

IV. COMPARAISONS STATISTIQUES PLURIANNUELLES : LES 63 ANS DU SÉNAT

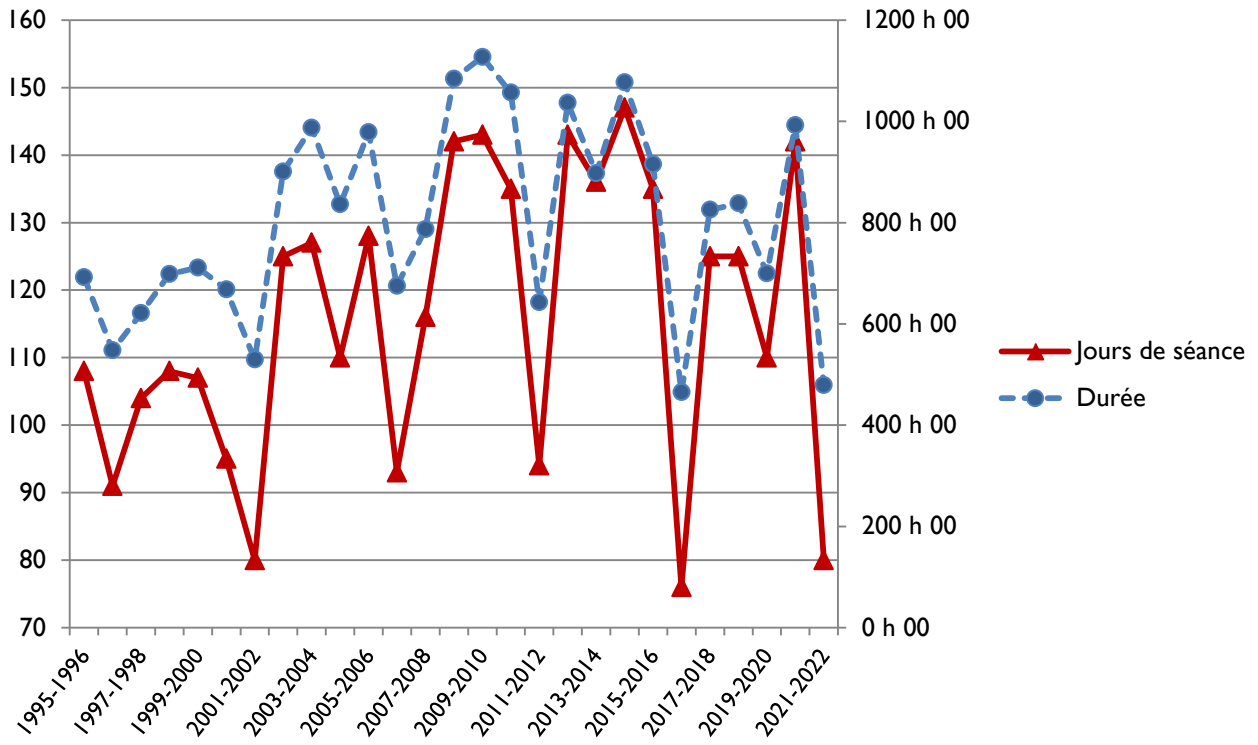
A. NOMBRE ET DURÉE DES SÉANCES

Années	SESSIONS						TOTAUX	
	Ordinaire printemps		Ordinaire automne		Extraordinaires et de droit			
	Jours de séance	Durée	Jours de séance	Durée	Jours de séance	Durée	Jours de séance	Durée
1959	26	115 h 00	42	230 h 00	9	47 h 00	77	392 h 00
1960	39	216 h 00	43	185 h 00	2	19 h 00	84	420 h 00
1961	35	138 h 00	37	232 h 50	2	8 h 00	74	378 h 50
1962	31	131 h 30	12	25 h 00	7	29 h 10	50	185 h 40
1963	47	134 h 00	38	195 h 20	25	157 h 55	110	487 h 15
1964	31	126 h 20	38	232 h 15			69	358 h 35
1965	28	110 h 16	27	170 h 50	3	10 h 15	58	291 h 21
1966	33	137 h 02	37	222 h 40			70	359 h 42
1967	27	90 h 00	35	232 h 30			62	322 h 30
1968	13	23 h 15	36	233 h 05	12	50 h 00	61	306 h 20
1969	10	18 h 15	37	216 h 40	4	9 h 10	51	244 h 05
1970	33	161 h 30	37	239 h 20			70	400 h 50
1971	35	205 h 15	41	259 h 15			76	464 h 30
1972	32	179 h 10	39	245 h 45			71	424 h 55
1973	26	116 h 35	39	278 h 45			65	395 h 20
1974	12	36 h 15	45	312 h 45	11	48 h 00	68	397 h 00
1975	41	260 h 30	43	303 h 00	3	12 h 10	87	575 h 40
1976	37	190 h 50	43	284 h 10	7	37 h 05	87	512 h 05
1977	38	191 h 20	47	303 h 15			85	494 h 35
1978	42	196 h 35	50	396 h 55	5	16 h 40	97	610 h 10
1979	45	245 h 45	55	424 h 10	3	4 h 20	103	674 h 15
1980	48	309 h 25	54	378 h 55	14	89 h 35	116	777 h 55
1981	3	6 h 40	53	335 h 25	28	130 h 00	84	472 h 05
1982	47	259 h 20	53	346 h 25	31	123 h 05	131	728 h 50
1983	52	286 h 10	49	350 h 30	4	10 h 10	105	646 h 50
1984	49	241 h 35	50	339 h 50	22	88 h 55	121	670 h 20
1985	43	224 h 30	44	275 h 35	12	60 h 10	99	560 h 15
1986	38	225 h 50	48	378 h 00	43	324 h 30	129	928 h 20
1987	52	346 h 50	50	369 h 50	7	25 h 30	109	742 h 10
1988	5	14 h 05	51	350 h 20	12	48 h 40	68	413 h 05
1989	54	299 h 55	55	387 h 05	4	13 h 25	113	700 h 25
1990	51	294 h 30	51	407 h 55	1	4 h 50	103	707 h 15
1991	47	271 h 45	56	402 h 05	11	52 h 15	114	726 h 05
1992	45	209 h 35	40	216 h 20	21	105 h 20	106	531 h 15
1993	43	206 h 10	52	402 h 05	14	98 h 15	109	706 h 30
1994	45	248 h 35	54	409 h 25	24	155 h 30	123	813 h 30

Années	SESSIONS						TOTAUX	
	Ordinaire printemps		Ordinaire automne		Extraordinaires et de droit			
	Jours de séance	Durée	Jours de séance	Durée	Jours de séance	Durée	Jours de séance	Durée
1995* ¹	10	29 h 05	-	-	23	142 h 25	33	171 h 30

¹ Janvier à septembre.

Années	SESSIONS				TOTAUX	
	Ordinaire		Extraordinaires et de droit		Jours de séance	Durée
	Jours de séance	Durée	Jours de séance	Durée		
1995-1996	108	692 h 05	-	-	108	692 h 05
1996-1997	84	521 h 10	7	26 h 30	91	547 h 40
1997-1998	103	615 h 40	1	5 h 20	104	621 h 00
1998-1999	108	698 h 15	-	-	108	698 h 15
1999-2000	107	710 h 55	-	-	107	710 h 55
2000-2001	95	668 h 00	-	-	95	668 h 00
2001-2002	66	464 h 20	14	65 h 10	80	529 h 30
2002-2003	109	780 h 20	16	120 h 30	125	900 h 50
2003-2004	111	858 h 45	16	128 h 40	127	987 h 25
2004-2005	103	784 h 55	7	50 h 50	110	835 h 45
2005-2006	120	914 h 05	8	64 h 20	128	978 h 25
2006-2007	73	550 h 05	20	124 h 40	93	674 h 45
2007-2008	101	664 h 35	15	122 h 15	116	786 h 50
2008-2009	124	950 h 05	18	133 h 50	142	1083 h 55
2009-2010	123	984 h 41	20	142 h 22	143	1127 h 03
2010-2011	125	996 h 23	10	60 h 09	135	1056 h 32
2011-2012	75	512 h 48	19	129 h 59	94	642 h 47
2012-2013	122	866 h 28	21	169 h 49	143	1036 h 17
2013-2014	118	787 h 58	18	109 h 09	136	897 h 07
2014-2015	126	942 h 30	21	134 h 20	147	1076 h 50
2015-2016	121	847 h 57	14	67 h 04	135	915 h 01
2016-2017	60	381 h 14	16	84 h 04	76	465 h 18
2017-2018	105	659 h 34	20	165 h 38	125	825 h 12
2018-2019	110	734 h 23	15	103 h 27	125	837 h 50
2019-2020	99	626 h 52	11	72 h 39	110	699 h 31
2020-2021	118	822 h 07	24	170 h 20	142	992 h 27
2021-2022	66	405 h 17	14	73 h 31	80	478 h 49



B. PROJETS ET PROPOSITIONS DE LOI DÉPOSÉS

ANNÉES	PROJETS DE LOI (hors conventions internationales)			PROPOSITIONS DE LOI	
	Assemblée Nationale	Sénat	Pourcentage Sénat	Assemblée Nationale	Sénat
1959	81	22	21,4 %	206	31
1960	85	26	23,4 %	165	30
1961	65	41	38,7 %	160	41
1962	51	11	17,7 %	85	28
1963	109	8	6,8 %	286	28
1964	91	9	9,0 %	119	19
1965	79	5	6,0 %	80	20
1966	88	10	10,2 %	134	18
1967	56	6	9,7 %	323	42
1968	90	5	5,3 %	421	31
1969	70	1	1,4 %	168	13
1970	72	18	20,0 %	196	53
1971	83	10	10,8 %	155	43
1972	71	27	27,6 %	217	48
1973	57	13	18,6 %	558	57
1974	49	28	36,4 %	227	82
1975	73	59	44,7 %	89	52
1976	87	31	26,3 %	167	66
1977	73	46	38,7 %	429	128
1978	60	36	37,5 %	469	130
1979	101	15	12,9 %	300	108
1980	48	17	26,2 %	286	121
1981	51	32	38,6 %	412	136
1982	83	42	33,6 %	147	107
1983	65	46	41,4 %	82	76
1984	74	37	33,3 %	99	76
1985	90	20	18,2 %	142	89
1986	41	34	45,3 %	362	153
1987	58	31	34,8 %	272	108
1988	37	27	42,2 %	366	126
1989	52	51	49,5 %	197	83
1990	56	38	40,4 %	202	84
1991	65	44	40,4 %	176	97
1992	56	36	39,1 %	194	57
1993	53	52	49,5 %	516	129
1994	58	52	47,3 %	390	98
1995*	31	20	39,2 %	160	80

* Janvier à septembre.

ANNÉES	PROJETS DE LOI (hors conventions internationales)			PROPOSITIONS DE LOI	
	Assemblée nationale	Sénat	Pourcentage Sénat	Assemblée nationale	Sénat
1995-1996	55	36	39,6 %	264	91
1996-1997	51	53	51,0 %	378	93
1997-1998	44	47	51,6 %	329	160
1998-1999	26	67	72,0 %	211	83
1999-2000	30	49	62,0 %	255	94
2000-2001	37	35	48,6 %	202	93
2001-2002	20	73	78,5 %	222	61
2002-2003	55	37	40,2 %	367	72
2003-2004	74	54	42,2 %	253	73
2004-2005	59	53	47,3 %	209	100
2005-2006	63	53	45,7 %	338	104
2006-2007	34	71	67,6 %	275	65
2007-2008	51	45	46,9 %	425	88
2008-2009	77	59	43,4 %	323	137
2009-2010	76	43	36,1 %	346	130
2010-2011	52	38	42,2 %	391	166
2011-2012	38	46	54,8 %	374	193
2012-2013	120	31	20,5 %	491	146
2013-2014	57	35	38,0 %	272	124
2014-2015	51	63	55,3 %	297	88
2015-2016	63	48	43,2 %	297	155
2016-2017	44	93	67,9 %	229	119
2017-2018	55	31	36,0 %	457	157
2018-2019	38	24	38,7 %	432	163
2019-2020	47	41	46,6 %	533	166
2020-2021	59	35	37,2 %	439	185
2021-2022	26	91	77,8 %	424	213

C. DÉCLARATIONS D'URGENCE ET PROCÉDURES ACCÉLÉRÉES

ANNÉES	Textes ayant fait l'objet d'une déclaration d'urgence ou procédure accélérée (Hors conventions)	Nombre total de lois adoptées (Hors conventions)	Rapport entre déclarations d'urgences et procédures accélérées sur le nombre de lois adoptées (Hors conventions)
1959	0	51	0,00%
1960	3	69	4,35%
1961	1	86	1,16%
1962	2	50	4,00%
1963	10	68	14,71%
1964	7	95	7,37%
1965	3	60	5,00%
1966	19	116	16,38%
1967	5	62	8,06%
1968	14	49	28,57%
1969	7	71	9,86%
1970	18	73	24,66%
1971	20	92	21,74%
1972	15	102	14,71%
1973	8	55	14,55%
1974	12	49	24,49%
1975	20	112	17,86%
1976	20	83	24,10%
1977	44	102	43,14%
1978	22	59	37,29%
1979	8	47	17,02%
1980	14	49	28,57%
1981	7	33	21,21%
1982	36	71	50,70%
1983	21	87	24,14%
1984	27	73	36,99%
1985	55	81	67,90%
1986	25	44	56,82%
1987	35	79	44,30%
1988	7	23	30,43%
1989	30	63	47,62%
1990	28	69	40,58%
1991	28	58	48,28%
1992	34	71	47,89%
1993	14	54	25,93%
1994	16	71	22,54%
1995*	4	16	25,00%

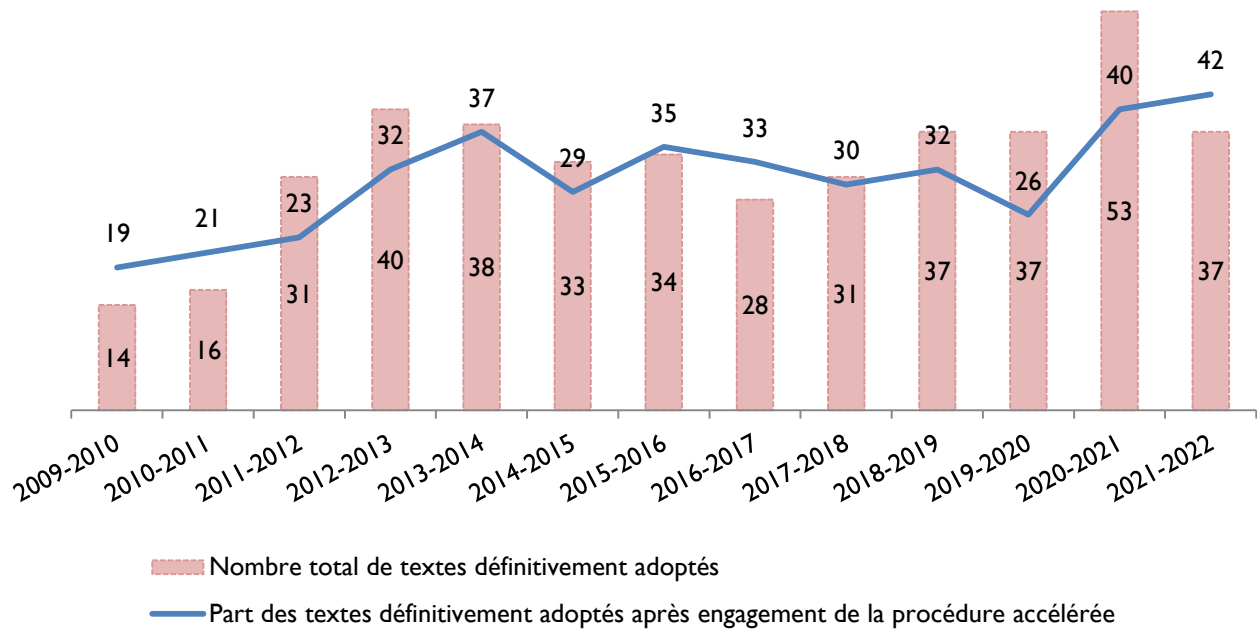
* Janvier à septembre.

ANNÉES	Textes ayant fait l'objet d'une déclaration d'urgence ou procédure accélérée (Hors conventions)	Nombre total de lois adoptées (Hors conventions)	Rapport entre déclarations d'urgences et procédures accélérées sur le nombre de lois adoptées (Hors conventions)
1995-1996	15	57	26,32%
1996-1997	11	34	32,35%
1997-1998	10	46	21,74%
1998-1999	8	48	16,67%
1999-2000	10	54	18,52 %
2000-2001	22	42	52,38 %
2001-2002	11	40	27,50 %
2002-2003	10	55	18,18 %
2003-2004	14	40	35,00 %
2004-2005	8	48	16,67 %
2005-2006	9	45	20,00 %
2006-2007	20	46	43,48 %
2007-2008	23	55	41,82 %
2008-2009	34	43	79,07 %

À compter du 1^{er} mars 2009 : la déclaration d'urgence devient l'engagement de la procédure accélérée.

ANNÉES	Textes ayant fait l'objet d'une procédure accélérée	Nombre de textes adoptés définitivement et pour lesquels le Gouvernement a engagé la procédure accélérée	Nombre total de textes définitivement adoptés	Part des textes définitivement adoptés après engagement de la procédure accélérée
	(Hors conventions)			
2009-2010	14	19 ¹	54	35,19%
2010-2011	16	21	66	31,82%
2011-2012	31	23	40	57,50%
2012-2013	40	32	53	60,38%
2013-2014	38	37	66	56,06%
2014-2015	33	29	41	70,73%
2015-2016	34	35	54	64,81%
2016-2017	28	33	46	71,74%
2017-2018	31	30	41	73,17%
2018-2019	37	32	50	64,00%
2019-2020	37	26	42	61,90%
2020-2021	53	40	54	74,07%
2021-2022	37	42	61	68,85 %

¹sur la session 2009-2010, parmi les textes définitivement adoptés figurent quatre textes avec urgence déclarée et quinze procédures accélérées



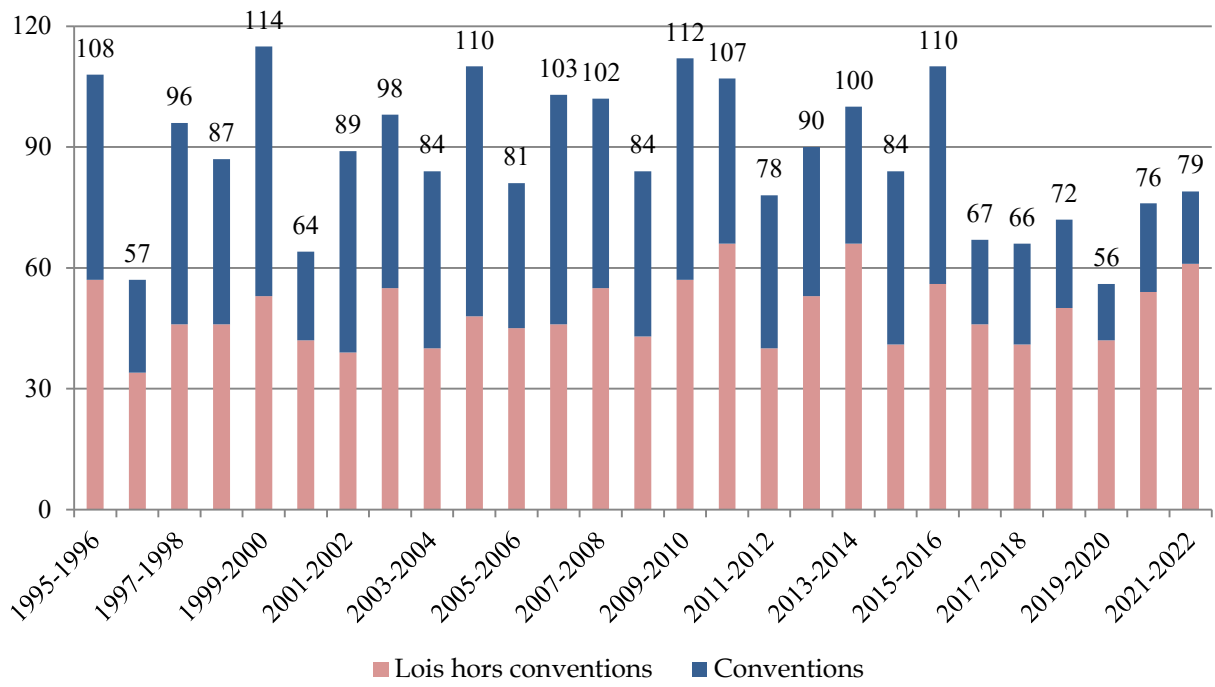
D. NOMBRE DE LOIS ADOPTÉES DÉFINITIVEMENT ET NOMBRE D'AMENDEMENTS DE SÉANCE DÉPOSÉS ET ADOPTÉS

ANNÉES	LOIS			AMENDEMENTS EN SÉANCE	
	Hors conventions	Conventions	Total	déposés	adoptés
1959	51	-	51	-	-
1960	69	18	87	-	-
1961	86	17	103	-	-
1962	50	2	52	-	-
1963	68	30	98	-	-
1964	95	22	117	-	-
1965	60	15	75	-	-
1966	116	27	143	-	-
1967	62	18	80	-	-
1968	49	21	70	-	-
1969	71	7	78	576	211
1970	73	24	97	971	723
1971	92	23	115	1 745	1 178
1972	102	29	131	1 736	467
1973	55	16	71	727	468
1974	49	21	70	1 058	536
1975	112	37	149	2 185	1 246
1976	83	27	110	2 189	1 102
1977	102	61	163	2 185	952
1978	59	32	91	2 603	1 240
1979	47	34	81	3 083	1 109
1980	49	38	87	4 084	1 529
1981	33	23	56	2 692	887
1982	71	41	112	4 857	2 525
1983	87	34	121	4 403	2 680
1984	73	47	120	4 752	2 647
1985	81	43	124	4 180	2 551
1986	44	16	60	8 553	900
1987	79	38	117	4 478	1 222
1988	23	27	50	1 991	826
1989	63	29	92	4 025	1 987
1990	69	38	107	6 129	1 911
1991	58	30	88	4 736	2 617
1992	71	24	95	5 232	3 316
1993	54	24	78	7 808	1 523
1994	71	63	134	5 598	2 301
1995*	16	4	20	1 292	409

* Janvier à septembre.

ANNÉES	LOIS			AMENDEMENTS EN SÉANCE	
	Hors conventions	Conventions	Total	déposés	adoptés
1995-1996	57	51	108	6 926	1 968
1996-1997	34	23	57	3 592	1 489
1997-1998	46	50	96	3 228	1 781
1998-1999	46	41	87	4 740	2 809
1999-2000	53	62	114	5 556	3 131
2000-2001	42	22	64	5 109	3 246
2001-2002	39	50	89	4 443	2 815
2002-2003	55	43	98	7 558	2 537
2003-2004	40	44	84	10 398	3 685
2004-2005	48	62	110	7 686	2 706
2005-2006	45	36	81	8 652	2 799
2006-2007	46	57	103	5 672	2 118
2007-2008	55	47	102	5 988	1 959
2008-2009	43	41	84	8 746	2 379
2009-2010	57	55	112	8 435	1 776
2010-2011	66	41	107	8 377	1 697
2011-2012	40	38	78	3 192	1 067
2012-2013	53	37	90	9 085	1 671
2013-2014	66	34	100	8 345	2 046
2014-2015	41	43	84	10 608	2 243
2015-2016	56	54	110	9 888	2 479
2016-2017	46	21	67	3 411	984
2017-2018	41	25	66	8 557	1 816
2018-2019	50	22	72	10 175	2 404
2019-2020	42	14	56	8 246	1 703
2020-2021	54	22	76	13 595	2 695
2021-2022	61	18	79	5 677	990

Nombre de lois adoptées définitivement



E. EXAMEN DE LA LOI DE FINANCES INITIALE (1^{RE} LECTURE)

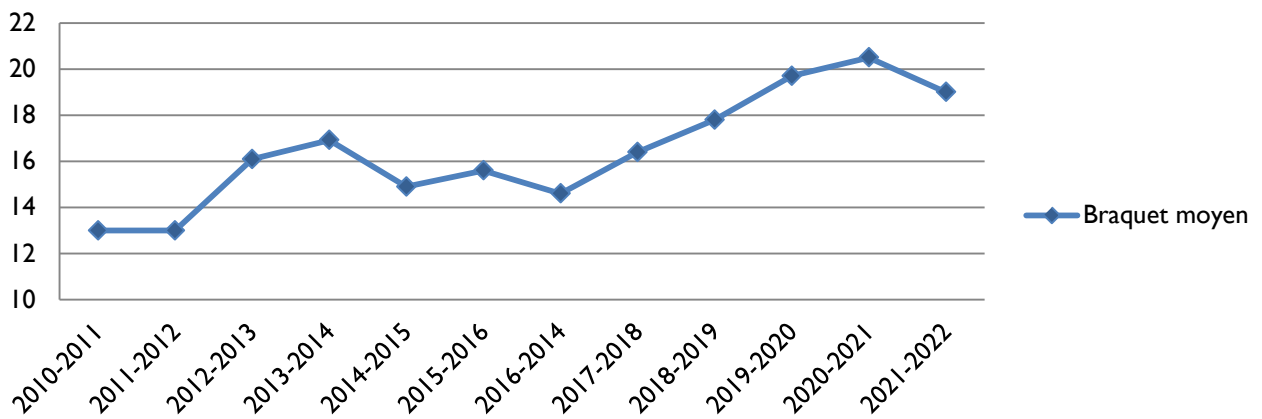
Loi de finances	Durée de discussion	Nombre d'amendements déposés
1971 (exercice 1972)	139 h 00	
1972 (exercice 1973)	145 h 45	
1973 (exercice 1974)	149 h 25	
1974 (exercice 1975)	147 h 45	
1975 (exercice 1976)	147 h 15	
1976 (exercice 1977)	151 h 00	
1977 (exercice 1978)	160 h 50	214
1978 (exercice 1979)	170 h 35	309
1979 (exercice 1980)	166 h 45	409
1980 (exercice 1981)	168 h 50	380
1981 (exercice 1982)	165 h 35	577
1982 (exercice 1983)	160 h 55	234
1983 (exercice 1984)	161 h 35	300
1984 (exercice 1985)	173 h 25	255
1985 (exercice 1986)	49 h 45	80
1986 (exercice 1987)	167 h 45	389
1987 (exercice 1988)	166 h 40	356
1988 (exercice 1989)	170 h 10	425
1989 (exercice 1990)	170 h 00	380
1990 (exercice 1991)	183 h 50	506
1991 (exercice 1992)	175 h 00	446
1992 (exercice 1993)	17 h 25	16
1993 (exercice 1994)	167 h 05	470
1994 (exercice 1995)	10	340
1995 (exercice 1996)	171 h 30	494
1996 (exercice 1997)	141 h 55	513
1997 (exercice 1998)	146 h 40	378
1998 (exercice 1999)	150 h 55	465
1999 (exercice 2000)	131 h 40	427
2000 (exercice 2001)	131 h 50	429
2001 (exercice 2002)	134 h 00	446
2002 (exercice 2003)	134 h 45	402

Loi de finances	Durée de discussion	Nombre d'amendements déposés
2003 (exercice 2004)	138 h 55	539
2004 (exercice 2005)	135 h 55	562
2005 (exercice 2006)	149 h 10	793
2006 (exercice 2007)	131 h 05	627
2007 (exercice 2008)	130 h 15	591
2008 (exercice 2009)	134 h 25	716
2009 (exercice 2010)	151 h 10	993
2010 (exercice 2011)	140 h 18	1 104
2011 (exercice 2012)	123 h 00	686
2012 (exercice 2013)	40 h 47	502
2013 (exercice 2014)	43 h 19	624
2014 (exercice 2015)	122 h 31	899
2015 (exercice 2016)	115 h 01	967
2016 (exercice 2017)	11 h 04	71
2017 (exercice 2018)	108 h 55	1 363
2018 (exercice 2019)	129 h 49	2 029
2019 (exercice 2020)	129 h 12	2 465
2020 (exercice 2021)	151 h 10	2 749
2021 (exercice 2022)	20 h 51	879

F. « BRAQUET » D'EXAMEN DES AMENDEMENTS (COMPARAISON PLURIANNUELLE)

Année parlementaire	Nombre moyen d'amendements examinés à l'heure
1998-1999	15
1999-2000	17
2000-2001	17
2001-2002	17
2002-2003	17
2003-2004	17
2004-2005	16
2005-2006	16

Année parlementaire	Nombre moyen d'amendements examinés à l'heure
2006-2007	17
2007-2008	14
2008-2009	13
2009-2010	13
2010-2011	13
2011-2012	13
2012-2013	16,1
2013-2014	16,9
2014-2015	14,9
2015-2016	15,6
2016-2017	14,6
2017-2018	16,4
2018-2019	17,8
2019-2020	19,7
2020-2021	20,5
2021-2022	19,0



G. MODALITÉS D'ADOPTION DES LOIS (HORS CONVENTIONS)

3 819 lois, hors conventions, ont été adoptées de 1959 au 30 septembre 2022.
947 lois ont été adoptées à partir du texte de la commission mixte paritaire
et l'Assemblée nationale a statué en dernier lieu sur 485 textes.

1. Tableau récapitulatif

Année	Nombre total de lois adoptées	Nombre de lois adoptées			Nombre de CMP
		par la navette	à partir du texte de CMP	dernier mot de l'AN	
1959	51	50	1	0	1
1960	69	64	2	3	5
1961	86	81	4	1	5
1962	50	48	1	1	2
1963	68	57	6	5	11
1964	95	84	5	6	11
1965	60	48	5	7	12
1966	116	102	8	6	14
1967	62	50	8	4	12
1968	49	38	6	5	11
1969	71	63	8	0	8
1970	73	55	16	2	18
1971	92	71	17	4	21
1972	102	86	9	7	16
1973	55	45	6	4	10
1974	49	36	13	0	13
1975	112	85	27	0	27
1976	83	59	23	1	24
1977	102	72	30	0	30
1978	59	29	29	1	30
1979	47	33	12	2	14
1980	49	33	13	3	16
1981	33	17	6	10	16
1982	71	28	11	32	43
1983	87	48	13	26	39
1984	73	31	16	26	42
1985	81	21	15	45	60
1986	44	24	19	1	20
1987	79	52	27	0	27
1988	23	13	2	8	10
1989	63	29	14	20	34
1990	69	32	18	19	37
1991	58	27	15	16	31
1992	71	25	30	16	46
1993	54	33	21	0	21
1994	71	42	28	1	29
1995*	16	7	9	0	9

* Janvier à septembre.

Année	Nombre total de lois adoptées	Nombre de lois adoptées			Nombre de CMP
		par la navette	à partir du texte de CMP	dernier mot de l'AN	
1995-1996	57	38	19	0	19
1996-1997	34	17	16	1	17
1997-1998	46	25	6	15	21
1998-1999	48	31	6	11	18
1999-2000	54	31	7	16	23
2000-2001	42	18	6	18	25
2001-2002	40	15	13	12	23
2002-2003	55	41	14	0	14
2003-2004	40	21	19	0	19
2004-2005	48	32	16	0	16
2005-2006	45	27	18	0	18
2006-2007	46	27	19	0	19
2007-2008	55	37	18	0	18
2008-2009	43	24	19	0	20
2009-2010	57	35	21	1	23
2010-2011	66	39	27	0	27
2011-2012	40	17	10	13	23
2012-2013	53	26	18	9	30
2013-2014	66	27	27	12	38
2014-2015	41	15	12	14	27
2015-2016	56	19	25	12	39
2016-2017	46	20	12	14	22
2017-2018	41	11	18	12	35
2018-2019	50	21	17	12	28
2019-2020	42	16	18	8	23
2020-2021	54	17	24	13	38
2021-2022	61	22	29	10	42
TOTAL	3 819	2 387	947	485	1 440

2. Les commissions mixtes paritaires réussies

Depuis 1959, deux tiers des commissions mixtes paritaires ont réussi (69,5 %)

Année	Pourcentage de CMP ayant abouti à un accord
1959	100 %
1960	40 %
1961	80 %
1962	50 %
1963	55 %
1964	45 %
1965	42 %
1966	57 %
1967	67 %
1968	55 %
1969	100 %
1970	89 %
1971	81 %
1972	56 %
1973	60 %
1974	100 %
1975	100 %
1976	96 %
1977	100 %
1978	97 %
1979	86 %
1980	81 %
1981	38 %
1982	26 %
1983	33 %
1984	38 %
1985	25 %
1986	95 %
1987	100 %
1988	20 %
1989	41 %
1990	49 %
1991	48 %
1992	65 %
1993	100 %
1994	97 %
1995 ¹	100 %

¹ Janvier à septembre

Année	Pourcentage de CMP ayant abouti à un accord
1995-1996	100 %
1996-1997	94 %
1997-1998	29 %
1998-1999	35 %
1999-2000	30 %
2000-2001	24 %
2001-2002	57 %
2002-2003	100 %
2003-2004	100 %
2004-2005	100 %
2005-2006	100 %
2006-2007	100 %
2007-2008	100 %
2008-2009	100 %
2009-2010	96 %
2010-2011	96 %
2011-2012	48 %
2012-2013	60 %
2013-2014	72 %
2014-2015	52 %
2015-2016	59 %
2016-2017	59 %
2017-2018	54 %
2018-2019	64 %
2019-2020	70 %
2020-2021	66 %
2021-2022	69 %
Moyenne	69 %

3. Les lois adoptées, hors conventions, par accord entre les deux assemblées (soit par le jeu de la navette, soit à la suite d'une commission mixte paritaire)

Depuis 1959, 7 lois sur 8 (87,3 %) ont été adoptées par accord entre les deux assemblées, hors conventions, soit par le jeu de la navette, soit à la suite d'une commission mixte paritaire.

Année	Pourcentage de lois adoptées par accord par rapport au nombre total de lois adoptées
1959	100 %
1960	95,65 %
1961	98,84 %
1962	98,00 %

Année	Pourcentage de lois adoptées par accord par rapport au nombre total de lois adoptées
1963	92,65 %
1964	93,68 %
1965	88,33 %
1966	94,83 %
1967	93,55 %
1968	89,80 %
1969	100 %
1970	97,26 %
1971	95,65 %
1972	93,14 %
1973	92,73 %
1974	100 %
1975	100 %
1976	98,80 %
1977	100 %
1978	98,31 %
1979	95,74 %
1980	93,88 %
1981	69,70 %
1982	54,93 %
1983	70,11 %
1984	64,38 %
1985	44,44 %
1986	97,73 %
1987	100 %
1988	65,22 %
1989	68,25 %
1990	72,46 %
1991	72,41 %
1992	77,46 %
1993	100 %
1994	98,59 %
1995 ¹	100 %
1995-1996	100 %
1996-1997	97,06 %
1997-1998	67,39 %
1998-1999	77,08 %
1999-2000	70,37 %
2000-2001	57,14 %
2001-2002	70,00 %
2002-2003	100 %
2003-2004	100 %
2004-2005	100 %
2005-2006	100 %

¹ Janvier à septembre

Année	Pourcentage de lois adoptées par accord par rapport au nombre total de lois adoptées
2006-2007	100 %
2007-2008	100 %
2008-2009	100 %
2009-2010	98,3 %
2010-2011	100 %
2011-2012	67,5 %
2012-2013	83,02 %
2013-2014	81,82 %
2014-2015	65,85 %
2015-2016	78,57 %
2016-2017	69,57 %
2017-2018	70,73 %
2018-2019	76,00 %
2019-2020	80,95 %
2020-2021	75,93 %
2021-2022	83,61 %
Total	87,3 %

4. Le dernier mot donné à l'Assemblée nationale

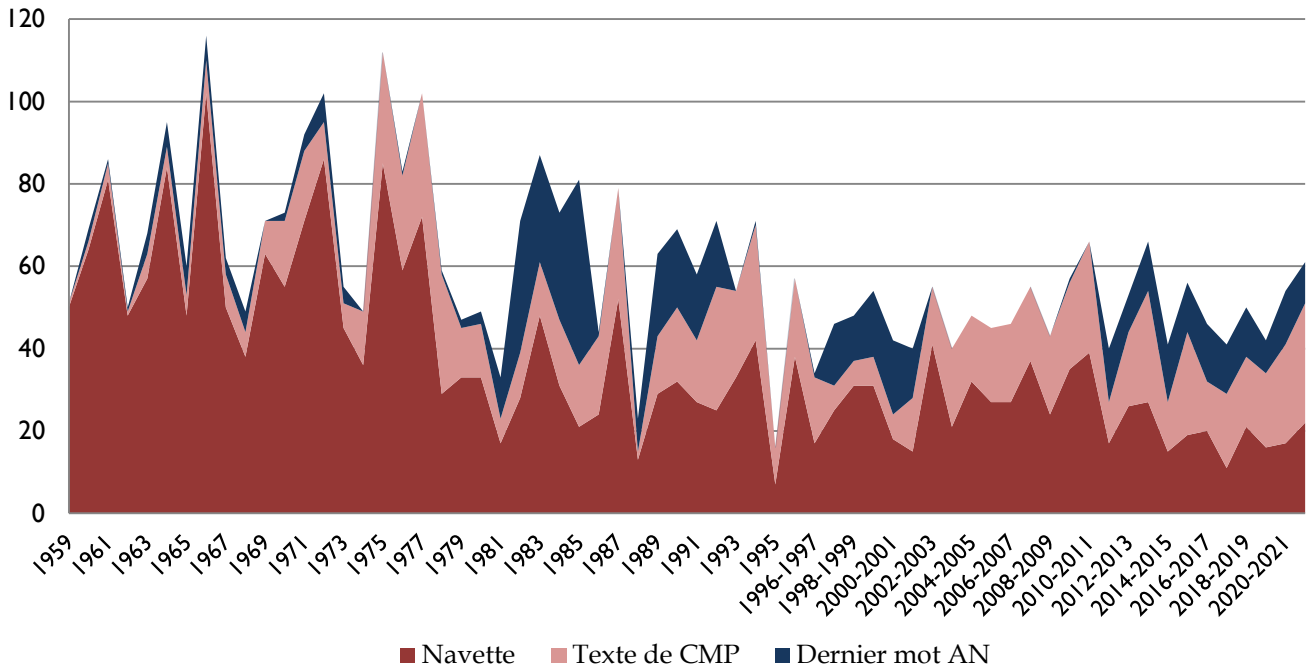
Depuis 1959, une loi sur huit (13,5 %) a été adoptée par l'Assemblée nationale statuant en dernier lieu.

Année	Pourcentage de derniers mots par rapport au total des lois adoptées
1959	0,00 %
1960	4,35 %
1961	1,16 %
1962	2,00 %
1963	7,35 %
1964	6,32 %
1965	11,67 %
1966	5,17 %
1967	6,45 %
1968	10,20 %
1969	0,00 %
1970	2,74 %
1971	4,35 %
1972	6,86 %
1973	7,27 %
1974	0,00 %
1975	0,00 %
1976	1,20 %

Année	Pourcentage de derniers mots par rapport au total des lois adoptées
1977	0,00 %
1978	1,69 %
1979	4,26 %
1980	6,12 %
1981	30,30 %
1982	45,07 %
1983	29,89 %
1984	35,62 %
1985	55,56 %
1986	2,27 %
1987	0,00 %
1988	34,78 %
1989	31,75 %
1990	27,54 %
1991	27,59 %
1992	22,54 %
1993	0,00 %
1994	1,41 %
1995 ¹	0,00 %
1995-1996	0,00 %
1996-1997	2,94 %
1997-1998	32,61 %
1998-1999	22,92 %
1999-2000	29,63 %
2000-2001	42,86 %
2001-2002	30,00 %
2002-2003	0,00 %
2003-2004	0,00 %
2004-2005	0,00 %
2005-2006	0,00 %
2006-2007	0,00 %
2007-2008	0,00 %
2008-2009	0,00 %
2009-2010	1,70 %
2010-2011	0,00 %
2011-2012	32,50 %
2012-2013	16,98 %
2013-2014	18,18 %
2014-2015	34,15 %
2015-2016	21,43 %
2016-2017	30,43 %
2017-2018	29,27 %
2018-2019	24,00 %
2019-2020	19,05 %

¹ Janvier à septembre

Année	Pourcentage de derniers mots par rapport au total des lois adoptées
2020-2021	24,07 %
2021-2022	16,39 %
Moyenne	13,48 %



H. ORIGINE DES LOIS PROMULGUÉES DEPUIS 1959

ANNÉES	LOIS					
	PJL (hors conventions)	PPL AN	PPL Sénat	Total (hors conventions)	Conventions	Total
	<i>Les pourcentages exprimés ci-dessous présentent la part de PJL, PPL AN et PPL Sénat par rapport aux lois promulguées, hors conventions</i>					
1959	50 (98 %)	1 (2 %)	-	51	-	51
1960	62 (90 %)	5 (7 %)	2 (3 %)	69	18	87
1961	82 (95 %)	3 (4 %)	1 (1 %)	86	17	103
1962	43 (86 %)	3 (6 %)	4 (8 %)	50	2	52
1963	55 (81 %)	9 (13 %)	4 (6 %)	68	30	98
1964	84 (88 %)	8 (8 %)	3 (3 %)	95	22	117
1965	49 (82 %)	9 (15 %)	2 (3 %)	60	15	75
1966	102 (88 %)	13 (11 %)	1 (1 %)	116	27	143
1967	43 (69 %)	15 (24 %)	4 (6 %)	62	18	80
1968	40 (82 %)	9 (18 %)	-	49	21	70
1969	62 (87 %)	9 (13 %)	-	71	7	78
1970	60 (82 %)	13 (18 %)	-	73	24	97
1971	69 (75 %)	20 (22 %)	3 (3 %)	92	23	115
1972	78 (76 %)	20 (20 %)	4 (4 %)	102	29	131
1973	40 (73 %)	14 (25 %)	1 (2 %)	55	16	71
1974	42 (86 %)	4 (8 %)	3 (6 %)	49	21	70
1975	94 (84 %)	14 (12 %)	4 (4 %)	112	37	149
1976	68 (82 %)	7 (8 %)	8 (10 %)	83	27	110
1977	82 (80 %)	10 (10 %)	10 (10 %)	102	61	163
1978	51 (86 %)	7 (12 %)	1 (2 %)	59	32	91
1979	38 (81 %)	8 (17 %)	1 (2 %)	47	34	81
1980	36 (74 %)	5 (10 %)	8 (16 %)	49	38	87
1981	30 (91 %)	1 (3 %)	2 (6 %)	33	23	56
1982	63 (89 %)	4 (6 %)	4 (6 %)	71	41	112
1983	82 (94 %)	3 (3 %)	2 (2 %)	87	34	121
1984	65 (89 %)	5 (7 %)	3 (4 %)	73	47	120
1985	79 (98 %)	2 (2 %)	-	81	43	124
1986	38 (86 %)	3 (7 %)	3 (7 %)	44	16	60
1987	60 (76 %)	11 (14 %)	8 (10 %)	79	38	117
1988	12 (52 %)	8 (35 %)	3 (13 %)	23	27	50
1989	58 (92 %)	4 (6 %)	1 (2 %)	63	29	92
1990	58 (84 %)	7 (10 %)	4 (6 %)	69	38	107
1991	48 (83 %)	6 (10 %)	4 (7 %)	58	30	88
1992	68 (96 %)	2 (3 %)	1 (1 %)	71	24	95
1993	46 (85 %)	2 (4 %)	6 (11 %)	54	24	78
1994	63 (89 %)	5 (7 %)	3 (4 %)	71	63	134

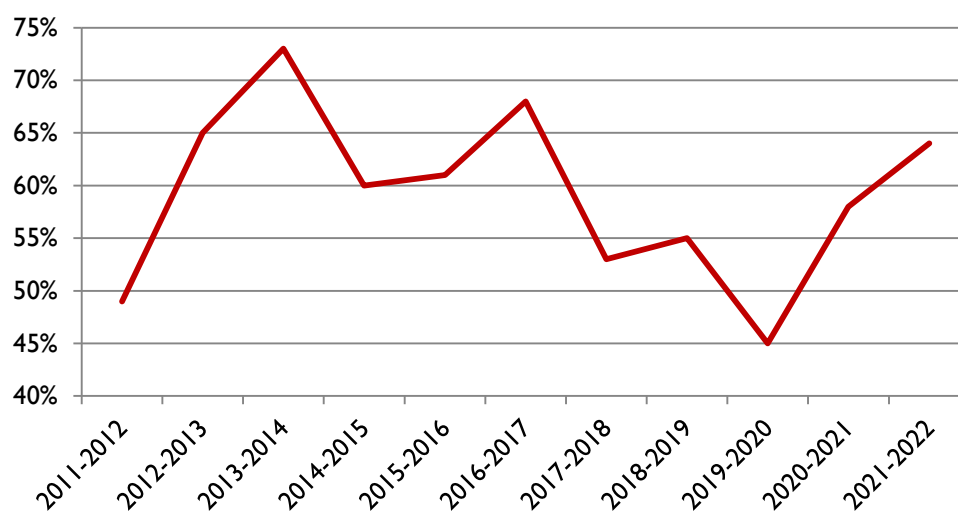
ANNÉES	LOIS					
	PJL (hors conventions)	PPL AN	PPL Sénat	Total (hors conventions)	Conventions	Total
1995	9 (56 %)	7 (44 %)	-	16	4	20
1995-1996	43 (75 %)	10 (18 %)	4 (7 %)	57	51	108
1996-1997	22 (65 %)	6 (18 %)	6 (18 %)	34	23	57
1997-1998	30 (65 %)	10 (22 %)	6 (13 %)	46	50	96
1998-1999	32 (70 %)	8 (17 %)	6 (13 %)	46	41	87
1999-2000	35 (66 %)	12 (23 %)	6 (11 %)	53	62	115
2000-2001	26 (62 %)	11 (26 %)	5 (12 %)	42	22	64
2001-2002	22 (56 %)	11 (28 %)	6 (15 %)	39	50	89
2002-2003	38 (70 %)	6 (11 %)	11 (20 %)	55	43	98
2003-2004	33 (83 %)	2 (5 %)	5 (12 %)	40	44	84
2004-2005	36 (75 %)	7 (15 %)	5 (10 %)	48	62	110
2005-2006	33 (73 %)	5 (11 %)	7 (16 %)	45	36	81
2006-2007	36 (78 %)	2 (4 %)	8 (17 %)	46	57	103
2007-2008	42 (76 %)	8 (15 %)	5 (9 %)	55	47	102
2008-2009	34 (79 %)	5 (12 %)	4 (9 %)	43	41	84
2009-2010	33 (58 %)	12 (21 %)	12 (21 %)	57	55	112
2010-2011	42 (64 %)	9 (14 %)	15 (23 %)	66	41	107
2011-2012	21 (52 %)	13 (33 %)	6 (15 %)	40	38	78
2012-2013	34 (64 %)	8 (15 %)	11 (21 %)	53	37	90
2013-2014	40 (61 %)	17 (26 %)	9 (14 %)	66	34	100
2014-2015	28 (68 %)	7 (17 %)	6 (15 %)	41	43	84
2015-2016	26 (46 %)	18 (32 %)	12 (21 %)	56	54	110
2016-2017	25 (54 %)	12 (26 %)	9 (20 %)	46	21	67
2017-2018	29 (71 %)	10 (24 %)	2 (5 %)	41	25	66
2018-2019	24 (49 %)	12 (24 %)	13 (27 %)	49	22	71
2019-2020	24 (57 %)	14 (33 %)	4 (10 %)	42	14	56
2020-2021	35 (65 %)	15 (28 %)	4 (7 %)	54	22	76
2021-2022	20 (33 %)	30 (49 %)	11 (18 %)	61	18	79
Total	2 952	556	306	3 814	2 053	5 867

**I. TAUX DE REPRISE PAR L'ASSEMBLÉE NATIONALE DES AMENDEMENTS
ADOPTÉS AU SÉNAT DEPUIS 1970**

ANNÉE	TAUX DE REPRISE À L'ASSEMBLÉE NATIONALE	MOYENNE DES ANNÉES
1970-1971	68 %	68 %
1971-1972	75 %	73,7 %
1972-1973	73 %	
1973-1974	73 %	
1974-1975	93 %	87,7 %
1975-1976	85 %	
1976-1977	85 %	
1977-1978	86 %	83,7 %
Octobre à décembre 1978	86 %	
1979	79 %	
1980	77 %	59,7 %
1981	57 %	
1982	45 %	
1983	44 %	48,7 %
1984	52 %	
1985	50 %	
1986	89 %	78,3 %
1987	88 %	
1988	58 %	
1989	60 %	58,7 %
1990	64 %	
1991	52 %	
1992	53 %	77,5 %
1993	91 %	
1994	88 %	
Janvier à septembre 1995	78 %	73,7 %
1995-1996	87 %	
1996-1997	88 %	
1997-1998	46 %	50,7 %
1998-1999	54 %	
1999-2000	48 %	
2000-2001	50 %	

ANNÉE	TAUX DE REPRISE À L'ASSEMBLÉE NATIONALE	MOYENNE DES ANNÉES
2001-2002	65 %	83,0 %
2002-2003	92 %	
2003-2004	92 %	
2004-2005	93 %	92,8 %
2005-2006	93 %	
2006-2007	94 %	
2007-2008	91 %	
2008-2009	94 %	91,3 %
2009-2010	94 %	
2010-2011	86 %	
2011-2012	49 %	62,3 %
2012-2013	65 %	
2013-2014	73 %	
2014-2015	60 %	63,0 %
2015-2016	61 %	
2016-2017	68 %	
2017-2018	53 %	51,0 %
2018-2019	55 %	
2019-2020	45 %	
2020-2021	58 %	61,0 %
2021-2022	64 %	

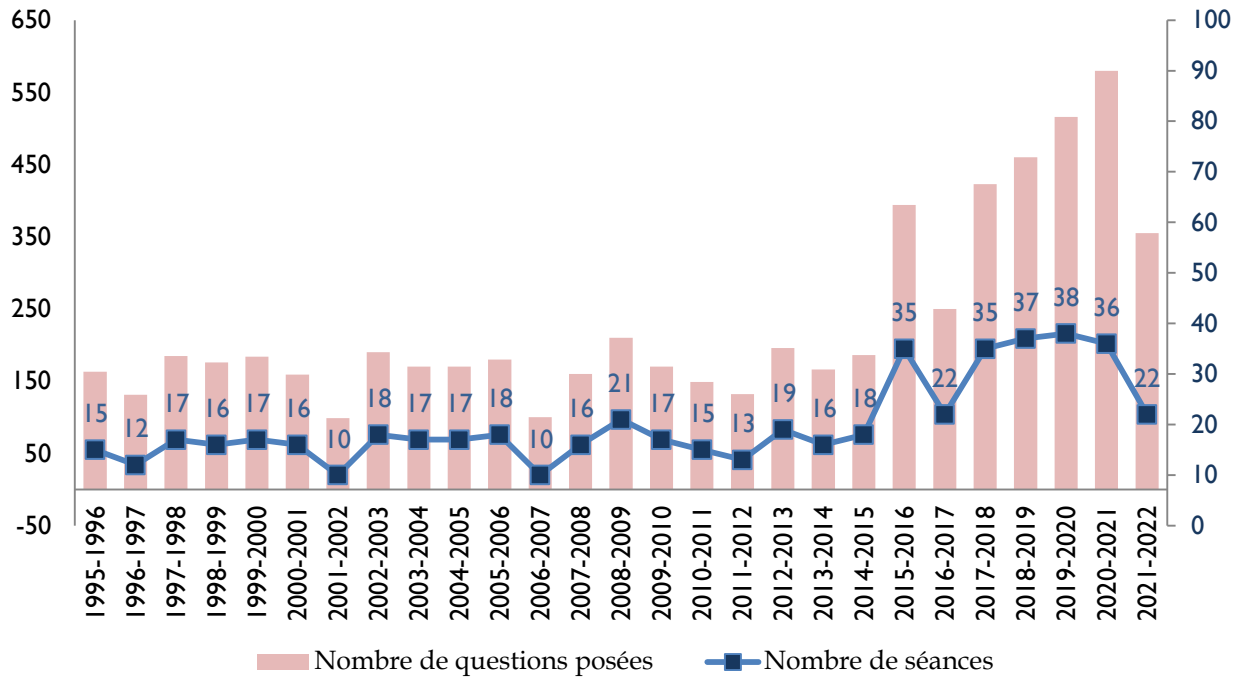
Évolution du taux de reprise au cours des dix dernières sessions



J. QUESTIONS D'ACTUALITÉ AU GOUVERNEMENT

ANNÉES	NOMBRE DE QUESTIONS POSÉES	NOMBRE DE SÉANCES	DURÉE DES SÉANCES
1995-1996	163	15	15 h 55
1996-1997	131	12	12 h 40
1997-1998	185	17	19 h 23
1998-1999	176	16	16 h 17
1999-2000	184	17	17 h 10
2000-2001	159	16	15 h 47
2001-2002	99	10	10 h 00
2002-2003	190	18	17 h 53
2003-2004	170	17	17 h 00
2004-2005	170	17	17 h 00
2005-2006	180	18	18 h 05
2006-2007	100	10	10 h 00
2007-2008	160	16	15 h 55
2008-2009	210	21	21 h 05
2009-2010	170	17	17 h 00
2010-2011	149	15	14 h 55
2011-2012	132	13	12 h 27
2012-2013	196	19	18 h 44
2013-2014	166	16	16 h 37
2014-2015	186	18	16 h 26
2015-2016	394	35	30 h 14
2016-2017	250	22	19 h 05
2017-2018	423	35	31 h 17
2018-2019	460	37	37 h 32
2019-2020	516	38	44 h 13
2020-2021	580	36	47 h 35
2021-2022	355	22	29 h 11

Questions d'actualité au Gouvernement



K. QUESTIONS ORALES

Année parlementaire (année civile entre 1972 et 1995)	Dépôts	Réponses	Nombre de séances	Temps de séance
1959-1960	157	157	-	-
1960-1961	120	120	-	-
1961-1962	101	101	-	-
1962-1963	86	86	-	-
1963-1964	75	75	-	-
1964-1965	75	75	-	-
1965-1966	70	45	-	-
1966-1967	61	42	-	-
1967-1968	70	52	-	-
1968-1969	58	30	-	-
1969-1970	112	96	-	22 h 40
1970-1971	106	86	-	13 h 55
1971-1972	112	92	-	19 h 55
1972	125	102	19	21 h 25
1973	126	100	18	24 h 25
1974	92	78	12	16 h 05
1975	200	154	19	28 h 40
1976	209	178	18	33 h 15
1977	195	170	18	32 h 40
1978	244	184	17	33 h 25
1979	260	205	19	42 h 20
1980	292	219	16	41 h 35
1981	214	80	11	18 h 00
1982	140	105	16	20 h 20
1983	136	91	14	18 h 15
1984	135	92	17	16 h 45
1985	158	105	15	17 h 35
1986	145	96	14	14 h 30
1987	142	122	16	19 h 35
1988	53	28	4	5 h 15
1989	126	93	19	15 h 00
1990	108	81	15	17 h 10
1991	112	95	14	16 h 00
1992	128	111	13	20 h 00
1993	92	82	11	12 h 30
1994	94	89	12	13 h 30
1995 ¹	13	8	1	1 h 20
1995-1996	231	215	16	30 h 25
1996-1997	178	163	10	22 h 00
1997-1998	272	262	17	37 h 45
1998-1999	252	240	15	33 h 28

¹ Janvier à septembre.

Année parlementaire (année civile entre 1972 et 1995)	Dépôts	Réponses	Nombre de séances	Temps de séance
1999-2000	270	257	16	34 h 48
2000-2001	248	243	15	33 h 00
2001-2002	151	147	9	19 h 30
2002-2003	276	264	16	37 h 55
2003-2004	239	222	16	31 h 35
2004-2005	284	217	13	29 h 30
2005-2006	309	297	17	42 h 35
2006-2007	177	158	9	22 h 10
2007-2008	249	253	15	36 h 05
2008-2009	338	302	18	42 h 40
2009-2010	402	356	20	46 h 50
2010-2011	334	357	20	50 h 05
2011-2012	372	240	13	33 h 12
2012-2013	431	389	20	50 h 42
2013-2014	286	335	18	41 h 24
2014-2015	400	316	18	39 h 38
2015-2016	274	256	11	26 h 31
2016-2017	138	160	7	18 h 06
2017-2018	393	309	12	30 h 34
2018-2019	467	391	11	32 h 34
2019-2020	354	309	9	28 h 20
2020-2021	548	421	11	37 h 19
2021-2022	537	339	9	25 h 02

Les questions orales avec débat et les questions orales avec débat européennes ayant été supprimées par la résolution du 18 juin 2019 clarifiant et actualisant le Règlement du Sénat, les tableaux les récapitulant ne figurent plus dans le présent rapport annuel. Ils demeurent disponibles dans le rapport annuel 2018-2019 :

http://www.senat.fr/fileadmin/Fichiers/Images/seance/rapport_annuel/2018-2019/Tome_II_Elements_statistiques.pdf#page=137

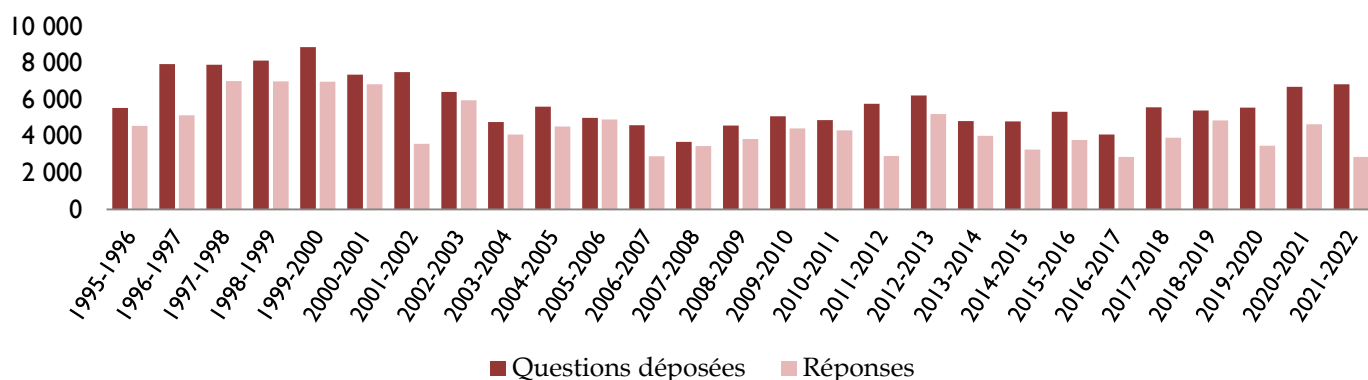
L. QUESTIONS ÉCRITES

Année parlementaire (année civile entre 1972 et 1995)	Questions déposées	Réponses	Questions sur dernière liste de rappel
1958-1959	189	186	
1959-1960	799	588	
1960-1961	848	701	
1961-1962	905	717	
1962-1963	798	620	
1963-1964	860	640	
1964-1965	761	584	
1965-1966	813	594	
1966-1967	874	486	
1967-1968	823	588	
1968-1969	862	707	
1969-1970	1 000	928	
1970-1971	947	930	
1972	1 369	1 200	183
1973	1 402	1 368	177
1974	1 676	1 486	301
1975	3 292	2 788	407
1976	3 614	2 998	505
1977	2 771	2 714	819
1978	3 455	3 040	864
1979	3 828	3 834	832
1980	4 294	3 695	879
1981	5 244	3 456	732
1982	6 011	5 495	1 147
1983	5 179	5 171	1 321
1984	6 420	5 243	2 095
1985	6 417	5 959	2 377
1986	5 111	3 927	683
1987	5 168	4 552	1 350
1988	4 415	2 791	857
1989	4 802	4 327	1 185
1990	5 414	4 684	2 068
1991	6 168	4 919	2 988
1992	4 931	5 114	1 856
1993	5 231	3 769	820
1994	4 939	5 187	646
1995 ¹	2 976	3 041	913
1995-1996	5 546	4 563	1 163
1996-1997	7 951	5 141	1 280
1997-1998	7 915	7 013	2 112

¹ Janvier à septembre

Année parlementaire (année civile entre 1972 et 1995)	Questions déposées	Réponses	Questions sur dernière liste de rappel
1998-1999	8 132	6 996	3 314
1999-2000	8 875	6 980	4 884
2000-2001	7 367	6 846	3 668
2001-2002	7 505	3 585	1 281
2002-2003	6 423	5 970	2 251
2003-2004	4 776	4 092	1 852
2004-2005	5 625	4 537	2 383
2005-2006	5 011	4 912	2 111
2006-2007	4 603	2 899	867
2007-2008	3 685	3 462	1 226
2008-2009	4 594	3 855	1 751
2009-2010	5 093	4 421	2 114
2010-2011	4 878	4 315	2 503
2011-2012	5 777	2 919	525
2012-2013	6 234	5 221	2 534
2013-2014	4 836	4026	3 369
2014-2015	4 815	3 267	3 727
2015-2016	5 340	3 794	4 828
2016-2017	4 101	2 869	186
2017-2018	5 580	3 925	2 038
2018-2019	5 405	4 871	2 362
2019-2020	5 571	3 476	4 444
2020-2021	6 699	4 659	5723
2021-2022	6 837	2 863	685

Questions écrites



M. COMPARAISONS PLURIANNUELLES SUR L'ACTIVITÉ DU SÉNAT LORS DE LA SESSION ORDINAIRE

1. Activité générale du Sénat

	Session ordinaire 2011-12	Session ordinaire 2012-13	Session ordinaire 2013-14	Session ordinaire 2014-15	Session ordinaire 2015-16	Session ordinaire 2016-17	Session ordinaire 2017-18	Session ordinaire 2018-19	Session ordinaire 2019-20	Session ordinaire 2020-21	Session ordinaire 2021-22
Jours de séance publique	75	122	118	126	121	60	105	110	99	118	80
Heures de séance publique :											
- travaux législatifs	512 h 48	866 h 28	787 h 58	941 h 30	847 h 57	381 h 14	659 h 34	734 h 23	626 h 52	822 h 07	405 h 17
- travaux de contrôle	225 h 01	608 h 52	567 h 01	599 h 11	544 h 22	288 h 46	513 h 54	586 h 48	461 h 47	433 h 12	222 h 00
- projet de loi de finances (1 ^{re} lecture)	84 h 18	216 h 20	177 h 38	153 h 32	141 h 01	91 h 10	139 h 13	142 h 16	163 h 15	174 h 48	122 h 09
	123 h 53	40 h 47	43 h 19	115 h 01	130 h 50	11 h 06	108 h 55	129 h 49	129 h 12	151 h 10	20 h 51
Heures de séance de soir et nuit :	116 h 15 (22,7 %)	188 h 53 (22 %)	191 h 39 (24 %)	232 h 45 (25 %)	184 h 16 (22 %)	77 h 36 (20 %)	127 h 19 (19 %)	153 h 44 (21 %)	136 h 44 (22 %)	173 h 21 (21 %)	76 h 34 (19 %)

2. Activité législative du Sénat

a) Procédures accélérées

	Session ordinaire 2011-12	Session ordinaire 2012-13	Session ordinaire 2013-14	Session ordinaire 2014-15	Session ordinaire 2015-16	Session ordinaire 2016-17	Session ordinaire 2017-18	Session ordinaire 2018-19	Session ordinaire 2019-20	Session ordinaire 2020-21	Session ordinaire 2021-22
Procédures accélérées	30	31	41	36	38	34	34	36	39	53	23

b) Commissions mixtes paritaires

	Session ordinaire 2011-12	Session ordinaire 2012-13	Session ordinaire 2013-14	Session ordinaire 2014-15	Session ordinaire 2015-16	Session ordinaire 2016-17	Session ordinaire 2017-18	Session ordinaire 2018-19	Session ordinaire 2019-20	Session ordinaire 2020-21	Session ordinaire 2021-22
Commissions mixtes paritaires (dont accord)	21 (9)	22 (15)	29 (21)	21 (9)	32 (19)	19 (10)	25 (14)	19 (11)	15 (11)	29 (18)	36 (24)

c) Textes définitivement adoptés

	Session ordinaire 2011-12	Session ordinaire 2012-13	Session ordinaire 2013-14	Session ordinaire 2014-15	Session ordinaire 2015-16	Session ordinaire 2016-17	Session ordinaire 2017-18	Session ordinaire 2018-19	Session ordinaire 2019-20	Session ordinaire 2020-21	Session ordinaire 2021-22
Textes de loi adoptés :											
- hors conventions	36	39	53	30	43	40	30	29	31	42	56
. dont lois issues de propositions de loi	19	15	23	11	24	21	7	15	13	18	40
- conventions	32	34	30	35	46	15	23	18	14	22	12

d) Modalités d'adoption des textes (hors conventions)

	Session ordinaire 2011-12	Session ordinaire 2012-13	Session ordinaire 2013-14	Session ordinaire 2014-15	Session ordinaire 2015-16	Session ordinaire 2016-17	Session ordinaire 2017-18	Session ordinaire 2018-19	Session ordinaire 2019-20	Session ordinaire 2020-21	Session ordinaire 2021-22
Adoption par la navette	15	20	23	14	15	17	7	15	14	37	22
- dont textes votés par le Sénat et adoptés par l'Assemblée nationale sans modification	4	10	8	8	9	5	4	5	6	9	6
Adoption textes commissions mixtes paritaires	8	13	21	9	19	10	14	5	13	17	24
Dernier mot de l'Assemblée nationale	13	6	9	7	9	13	8	9	4	10	10

e) Statistiques relatives aux amendements

	Session ordinaire 2011-12	Session ordinaire 2012-13	Session ordinaire 2013-14	Session ordinaire 2014-15	Session ordinaire 2015-16	Session ordinaire 2016-17	Session ordinaire 2017-18	Session ordinaire 2018-19	Session ordinaire 2019-20	Session ordinaire 2020-21	Session ordinaire 2021-22
Amendements déposés en séance	2 482	7 118	7 405	9 235	8 805	2 679	6 316	8 814	7 094	10 383	4 562
Origine des amendements déposés											
- Gouvernement	194	343	407	746	709	183	354	617	285	422	364
- Commissions	349	552	851	811	908	279	537	587	611	564	339
- Groupes	1 939	6 223	6 147	7 678	7 188	2 217	5 425	7 610	6 198	9 397	3 859
Amendements adoptés par le Sénat	908	1 224	1 875	1 988	2 266	875	1 355	2 009	1 466	2 181	852
Taux de reprise des amendements du Sénat par l'Assemblée nationale	34 %	63%	73 %	63 %	66 %	67 %	54 %	54 %	49 %	58 %	62 %

g) Divers

	Session ordinaire 2011-12	Session ordinaire 2012-13	Session ordinaire 2013-14	Session ordinaire 2014-15	Session ordinaire 2015-16	Session ordinaire 2016-17	Session ordinaire 2017-18	Session ordinaire 2018-19	Session ordinaire 2019-20	Session ordinaire 2020-21	Session ordinaire 2021-22
Projets de loi déposés par le Gouvernement en premier lieu au Sénat (pourcentage du total)*	35 (50,7 %)	13 (18,8 %)	10 (26,3 %)	22 (52,4 %)	28 (47,5 %)	67 (75,3 %)	21 (38,2 %)	17 (42,5 %)	30 (43,5 %)	30 (41,1 %)	86 (85,1 %)
Propositions de loi déposées par les sénateurs	141	113	100	68	132	92	128	136	130	163	155
Motions de procédure (dont adoptées)	38 (16)	34 (5)	10 (4)	10 (3)	19 (9)	9 (8)	23 (6)	31 (8)	18 (7)	24 (10)	20 (9)
Motion de référendum	-	1	-	-	-	-	-	-	-	-	-
Procédures de vote bloqué	-	3	2	-	-	-	1	-	-	-	-

* Ce pourcentage correspond aux projets de loi déposés hors conventions internationales.

3. Contrôle par le Sénat de l'activité du Gouvernement

a) Débats

	Session ordinaire 2011-12	Session ordinaire 2012-13	Session ordinaire 2013-14	Session ordinaire 2014-15	Session ordinaire 2015-16	Session ordinaire 2016-17	Session ordinaire 2017-18	Session ordinaire 2018-19	Session ordinaire 2019-20	Session ordinaire 2020-21	Session ordinaire 2021-22
Débats consécutifs à des déclarations du Gouvernement	1	3	2	1	3	3	2	2	4	5	2
Demandes d'autorisation de prolongation de l'intervention des forces armées à l'étranger	-	1	1	1	1	-	-	-	-	-	-
Débat d'initiative sénatoriale	8	40	36	30	24	21	33	34	44	45	32
Débats européens	4	4	3	4	5	2	3	4	3	4	2

b) Questions orales discutées en séance publique

	Session ordinaire 2011-12	Session ordinaire 2012-13	Session ordinaire 2013-14	Session ordinaire 2014-15	Session ordinaire 2015-16	Session ordinaire 2016-17	Session ordinaire 2017-18	Session ordinaire 2018-19	Session ordinaire 2019-20	Session ordinaire 2020-21	Session ordinaire 2021-22
Questions d'actualité au Gouvernement											
Nombre de séances	11	16	14	15	32	18	30	33	34	31	19
Moyenne des ministres présents (Présence Premier ministre)	12 (3 fois)	16 (6 fois)	14 (6 fois)	14 (7 fois)	17 (25 fois)	15 (13 fois)	15 (27 fois)	17 (28 fois)	15 (32 fois)	16 (31 fois)	23 (17 fois)
Questions orales											
Nombre de questions discutées	184	348	302	279	233	135	233	355	281	315	315

c) Questions écrites posées par les sénateurs et réponses

Session ordinaire 2011-12	Session ordinaire 2012-13	Session ordinaire 2013-14	Session ordinaire 2014-15	Session ordinaire 2015-16	Session ordinaire 2016-17	Session ordinaire 2017-18	Session ordinaire 2018-19	Session ordinaire 2019-20	Session ordinaire 2020-21	Session ordinaire 2021-22
3 617 (2 669)	5 052 (3 872)	3 965 (3 140)	3 870 (2 303)	4 575 (2 699)	2 680 (2 688)	4 530 (2 596)	4 205 (3 755)	4 581 (2 422)	5 476 (3 491)	3 821 (2 635)

d) Résolutions européennes

Session ordinaire 2011-12	Session ordinaire 2012-13	Session ordinaire 2013-14	Session ordinaire 2014-15	Session ordinaire 2015-16	Session ordinaire 2016-17	Session ordinaire 2017-18	Session ordinaire 2018-19	Session ordinaire 2019-20	Session ordinaire 2020-21	Session ordinaire 2021-22	
PPR 88-4 C (arts. 73 quater et 73 quinquies du Règlement)											
Déposées	25	25	27	14	20	16	21	13	14	8	15
Devenues résolution	14	23	21	17	12	14	14	10	11	4	12
Adoptées en séance	1	1	3	1	2	1	2	2	-	-	-
PPR 88-6 C (art. 73 octies du Règlement)											
Déposées	7	3	5	-	3	6	4	-	1	3	3
Devenues résolution	6	4	4	-	3	6	3	-	1	3	3
Adoptées en séance	-	-	1	-	-	-	-	-	-	-	-

4. Sessions extraordinaires depuis 2015-2016

	2015 - 2016 01.07 - 21.07.16	2015 - 2016 27.09 - 30.09.16	2016 - 2017 04.07 - 03.08.17	2017 - 2018 01.07 - 31.07.18	2017 - 2018 25.09 - 30.09.18	2018- 2019 02.07 - 24.07.19	2018- 2019 24.09 - 27.09.19	2019- 2020 01.07 - 23.07.20	2020- 2021 01.07 - 25.07.21	2020- 2021 09.09.21	2020- 2021 21.09- 30.09.21	2021- 2022 06.07- 04.08.22
Jours de séance publique	11	14	16	19	1	11	4	11	16	1	7	14
Heures de séance publique	52 h 43	67 h 04	84 h 04	162 h 31	3 h 07	72 h 09	31 h 18	72 h 39	112 h 43	3 h 51	53 h 52	73 h 31
- dont travaux législatifs	48 h 31	61 h 40	72 h 54	150 h 30	2 h 12	61 h 43	30 h 15	59 h 32	101 h 48	2 h 27	48 h 02	35 h 42
- dont travaux de contrôle	4 h 12	5 h 19	10 h 25	12 h 01	0 h 56	10 h 26	0 h 57	13 h 07	10 h 55	1 h 24	5 h 42	13 h 59
Heures de séance du soir et de nuit	13 h 29	15 h 48	14 h 33	42 h 54	-	13 h 27	9 h 22	13 h 42	34 h 17	-	17 h 20	20 h 31

**N. LISTE DES 71 COMMISSIONS DE CONTRÔLE ET COMMISSIONS D'ENQUÊTE
CRÉÉES PAR LE SÉNAT DEPUIS 1959**

- 1960 : (1) Commission de contrôle sur la **gestion de la réunion des théâtres lyriques nationaux**
Président : M. MASTEAU
Rapporteur : M. PELLENC
- 1966 : (2) Commission de contrôle sur les **problèmes d'orientation dans le service public de l'enseignement**
Président et rapporteur : M. GROS
- 1967 : (3) Commission de contrôle sur les **missions de l'ORTF**
Président : M. DAILLY
Rapporteur : M. DILIGENT
- 1969 : (4) Commission de contrôle sur l'**état d'exécution du V^e Plan en matière d'équipement sanitaire et social**
Président : M. GRAND
Rapporteur : M. CHAUVIN
- 1970 : (5) Commission d'enquête sur la **conception, la construction, l'aménagement et la gestion des abattoirs de la Villette**
Président : M. MARCILHACY
Rapporteur : M. MIGNOT
- 1973 : (6) Commission de contrôle sur les **écoutes téléphoniques**
Président : M. MARCILHACY
Rapporteur : M. MONORY
- 1978 : (7) Commission d'enquête sur l'**Amoco Cadiz**
Président : M. COLIN
Rapporteur : M. GIRAULT
- (8) Commission d'enquête sur les **conditions financières de la production des programmes des sociétés nationales de télévision**
Président : M. MIROUDOT
Rapporteur : M. CLUZEL

- 1980 : (9) Commission d'enquête sur l'**industrie textile**
Président : M. VALLON
Rapporteur : M. PONCELET
- 1982 : (10) Commission de contrôle sur les **services de l'État chargés d'une mission de sécurité publique**
Président : M. GIRAULT
Rapporteur : M. TOMASINI
- (11) Commission de contrôle sur les **établissements chargés d'accueillir les personnes âgées**
Président : M. COLIN
Rapporteur : M. CHERIOUX
- 1983 : (12) Commission de contrôle sur le **fonctionnement des services de police et de sécurité engagés dans la lutte contre le terrorisme**
Président : M. PELLETIER
Rapporteur : M. MASSON
- (13) Commission d'enquête sur **l'évolution de la dette extérieure depuis 1981**
Président : M. COLIN
Rapporteur : M. LUCOTTE
- (14) Commission de contrôle sur **l'application des dispositions concernant les déchets industriels toxiques**
Président : M. DAILLY
Rapporteur : M. LEGRAND
- 1984 : (15) Commission de contrôle sur la **situation en Nouvelle-Calédonie**
Président : M. BOURGES
Rapporteurs : MM. GIRAULT et TIZON
- (16) Commission de contrôle sur la **gestion de la S.N.C.F.**
Président : M. FOSSET
Rapporteur : M. MASSON
- (17) Commission de contrôle sur le **fonctionnement du service public des postes**
Président : M. de MONTALEMBERT
Rapporteur : M. VALLON
- (18) Commission de contrôle sur **Télédiffusion de France (T.D.F.)**
Président : M. PINTAT
Rapporteur : M. PASQUA

(19) Commission d'enquête sur les **conditions de conclusion des concessions de canaux de communication audiovisuelle**

Président : M. RAUSCH

Rapporteur : M. de ROHAN

- 1986 : (20) Commission d'enquête sur les **manifestations étudiantes de novembre et décembre 1986**

Président : M. TAITTINGER

Rapporteur : M. MASSON

- 1988 : (21) Commission de contrôle sur les **opérations financières sur le capital des sociétés privatisées**

Président : M. de VILLEPIN

Rapporteur : M. CHINAUD

- 1990 : (22) Commission de contrôle sur la **gestion des services relevant du ministère de l'Intérieur chargés d'assurer le maintien de l'ordre et la sécurité des personnes**

Président : M. Louis BOYER

Rapporteur : M. LANIER

(23) Commission de contrôle sur le **fonctionnement des services relevant de l'autorité judiciaire**

Président : M. HAENEL

Rapporteur : M. ARTHUIS

(24) Commission de contrôle sur l'**organisation et le fonctionnement du second cycle de l'enseignement public du second degré**

Président : M. BLIN

Rapporteur : M. BOURDIN

(25) Commission de contrôle sur **Air France**

Président : M. CARTIGNY

Rapporteur : M. VINÇON

- 1991 : (26) Commission de contrôle sur la **mise en place et le fonctionnement de la convention d'application de l'Accord de Schengen**

Président : M. MASSON

Rapporteur : M. de VILLEPIN

(27) Commission d'enquête sur le **fonctionnement du marché laitier**

Président : M. GRUILLOT

Rapporteur : M. DAUNAY

(28) Commission d'enquête sur le **fonctionnement des juridictions administratives**

Président : M. HAENEL

Rapporteur : M. ARTHUIS

- (29) Commission d'enquête sur le **système transfusionnel français**
Président : M. SOURDILLE
Rapporteur : M. HURIET
- 1992 : (30) Commission d'enquête sur les **conditions d'accueil de M. HABACHE sur le territoire français**
Président : M. LAURENT
Rapporteur : M. LARCHER
- (31) Commission d'enquête sur la **situation financière de la S.N.C.F.**
Président : M. HAENEL
Rapporteur : M. BELOT
- 1997 : (32) Commission d'enquête sur la **politique énergétique de la France**
Président : M. VALADE
Rapporteur : M. REVOL
- (33) Commission d'enquête sur les **grands projets d'infrastructures terrestres d'aménagement du territoire**
Président : M. FRANCOIS-PONCET
Rapporteur : M. LARCHER
- (34) Commission d'enquête sur les **35 heures**
Président : M. GOURNAC
Rapporteur : M. ARTHUIS
- (35) Commission d'enquête sur la **régularisation des « sans-papiers »**
Président : M. MASSON
Rapporteur : M. BALARELLO
- 1998 : (36) Commission d'enquête sur les **personnels des écoles et de l'enseignement du second degré**
Président : M. GOUTEYRON
Rapporteur : M. GRIGNON
- 1999 : (37) Commission d'enquête sur la conduite de la **politique de sécurité menée par l'État en Corse**
Président : M. COURTOIS
Rapporteur : M. GARREC
- 2000 : (38) Commission d'enquête sur les **conditions de détention dans les établissements pénitentiaires** en France
Président : M. HYEST
Rapporteur : M. CABANEL

(39) Commission d'enquête sur les **conditions d'utilisation des farines animales dans l'alimentation des animaux d'élevage** et les conséquences qui en résultent pour la santé des consommateurs

Président : M. DÉRIOT

Rapporteur : M. BIZET

- 2001 : (40) Commission d'enquête sur les **inondations de la Somme**, afin d'établir les causes et les responsabilités de ces crues, d'évaluer les coûts et de prévenir les risques d'inondation

Président : M. DENEUX

Rapporteur : M. MARTIN

- 2002 : (41) Commission d'enquête sur les diverses mesures de protection, d'assistance, de surveillance et d'éducation auxquelles **les mineurs délinquants** peuvent être soumis et leur adaptation à la nécessité de réinsertion de ces mineurs

Président : M. SCHOSTECK

Rapporteur : M. CARLE

- 2003 : (42) Commission d'enquête sur la politique nationale de lutte contre les **drogues illicites**

Présidente : Mme OLIN

Rapporteur : M. PLASAIT

(43) Commission d'enquête sur la **maltraitance envers les personnes handicapées** accueillies en institution et les moyens de la prévenir

Président : M. P. BLANC

Rapporteur : M. JUILHARD

- 2005 : (44) Commission d'enquête sur **l'immigration clandestine**

Président : M. G. OTHILY (RDSE)

Rapporteur : M. F.-N. BUFFET (UMP)

- 2010 : (45) Commission d'enquête sur le rôle des firmes pharmaceutiques dans la **gestion par le Gouvernement de la grippe A (H1N1)** - Droit de tirage du groupe CRC-SPG¹

Président : M. François AUTAIN (CRC-SPG)

Rapporteur : M. Alain MILON (UMP)

- 2012 : (46) Commission d'enquête sur **l'évasion des capitaux** et des actifs hors de France et ses incidences fiscales - Droit de tirage du groupe CRC¹

Président : M. Philippe DOMINATI (UMP)

Rapporteur : M. Éric BOCQUET (CRC)

¹ En application de l'article 6 bis du Règlement du Sénat, qui prévoit, pour chaque groupe, un « droit de tirage » pour la création d'une commission d'enquête ou d'une mission d'information par année parlementaire.

(47) Commission d'enquête sur le **coût réel de l'électricité** afin d'en déterminer l'imputation aux différents agents économiques – Droit de tirage du groupe écologiste¹

Président : M. Ladislav PONIATOWSKI (UMP)

Rapporteur : M. Jean DESESSARD (ÉCOLO)

- 2013 : (48) Commission d'enquête sur **l'influence des mouvements à caractère sectaire dans le domaine de la santé** – Droit de tirage du groupe RDSE¹

Président : M. Alain MILON (UMP)

Rapporteur : M. Jacques MÉZARD (RDSE)

(49) Commission d'enquête sur **l'efficacité de la lutte contre le dopage** – Droit de tirage du groupe socialiste¹

Président : M. Jean-François HUMBERT (UMP)

Rapporteur : M. Jean-Jacques LOZACH (SOC)

(50) Commission d'enquête sur le **rôle des banques et acteurs financiers dans l'évasion des ressources financières** et ses conséquences fiscales et sur les équilibres économiques ainsi que sur l'efficacité du dispositif législatif, juridique et administratif destiné à la combattre – Droit de tirage du groupe CRC¹

Président : M. François PILLET (UMP)

Rapporteur : M. Éric BOCQUET (CRC)

- 2014 : (51) Commission d'enquête sur les **modalités du montage juridique et financier et l'environnement du contrat retenu *in fine* pour la mise en œuvre de l'écotaxe poids lourds** – Droit de tirage du groupe socialiste¹

Présidente : Mme Marie-Hélène DES ESGAULX (UMP)

Rapporteuse : Mme Virginie KLÈS (SOC)

- 2015 : (52) Commission d'enquête sur l'organisation et les moyens de la **lutte contre les réseaux djihadistes** en France et en Europe – Droit de tirage du groupe UDI-UC¹

Présidents : Mme Nathalie GOULET (UDI-UC) –
M. André REICHARDT (UMP)

Rapporteur : M. Jean-Pierre SUEUR (SOC)

(53) Commission d'enquête sur la réalité du **détournement du crédit d'impôt recherche** de son objet et de ses incidences sur la situation de l'emploi et de la recherche dans notre pays – Droit de tirage du groupe CRC¹

Président : M. Francis DELATTRE (UMP)

Rapporteuse : Mme Brigitte GONTHIER-MAURIN (CRC)

¹ En application de l'article 6 bis du Règlement du Sénat.

(54) Commission d'enquête sur le **fonctionnement du service public de l'éducation**, sur la perte de repères républicains que révèle la vie dans les établissements scolaires et sur les difficultés rencontrées par les enseignants dans l'exercice de leur profession - Droit de tirage du groupe UMP¹

Présidente : Mme Françoise LABORDE (RDSE)

Rapporteur : M. Jacques GROSPERRIN (UMP)

(55) Commission d'enquête sur le coût économique et financier de la **pollution de l'air** - Droit de tirage du groupe écologiste¹

Président : M. Jean-François HUSSON (UMP)

Rapporteuse : Mme Leïla AÏCHI (ECOLO)

(56) Commission d'enquête sur le bilan et le contrôle de la création, de l'organisation, de l'activité et de la gestion des **autorités administratives indépendantes** - Droit de tirage du groupe RDSE¹

Présidente : Mme Marie-Hélène DES ESGAULX (UMP)

Rapporteur : M. Jacques MÉZARD (RDSE)

- 2016 : (57) Commission d'enquête sur les **chiffres du chômage en France** et dans les pays de l'**Union européenne**, ainsi que sur l'impact des réformes mises en place par ces pays pour faire baisser le chômage - Droit de tirage du groupe Les Républicains¹

Présidente : Mme Anne EMERY-DUMAS (Socialiste et républicain)

Rapporteur : M. Philippe DALLIER (Les Républicains)

- 2017 : (58) Commission d'enquête sur les **frontières européennes**, le **contrôle des flux des personnes et des marchandises en Europe** et l'**avenir de l'espace Schengen** - Droit de tirage du groupe Les Républicains¹

Président : M. Jean-Claude REQUIER (RDSE)

Rapporteur : M. François-Noël BUFFET (Les Républicains)

(59) Commission d'enquête sur la réalité des **mesures de compensation des atteintes à la biodiversité** engagées sur des grands projets d'infrastructures, intégrant les mesures d'anticipation, les études préalables, les conditions de réalisation et leur suivi - Droit de tirage du groupe écologiste¹

Président : M. Jean-François LONGEOT (UDI-UC)

Rapporteur : M. Ronan DANTEC (Écologiste)

- 2018 : (60) Commission d'enquête sur l'**état des forces de sécurité intérieure** - Droit de tirage du groupe Les Républicains¹

Président : M. Michel BOUTANT (Socialiste et républicain)

Rapporteur : M. François GROSDIDIER (Les Républicains)

¹ En application de l'article 6 bis du Règlement du Sénat.

(61) Commission d'enquête sur l'**organisation** et les **moyens** des **services** de l'**État** pour **faire face** à l'**évolution** de la **menace terroriste** après la **chute** de l'**État Islamique** - Droit de tirage du groupe UC¹

Président : M. Bernard CAZEAU (LaREM)

Rapporteur : Mme Sylvie GOY-CHAVENT (UC)

(62) Commission d'enquête sur les **mutations** de la **Haute fonction publique** et leurs **conséquences** sur le **fonctionnement** des **institutions** de la **République** - Droit de tirage du groupe CRCE¹

Président : M. Vincent DELAHAYE (UC)

Rapporteur : M. Pierre-Yves COLLOMBAT (CRCE)

- 2019 : (63) Commission d'enquête sur la **souveraineté numérique** - Droit de tirage du groupe Les Républicains¹

Président : M. Franck MONTAUGÉ (Socialiste et républicain)

Rapporteur : M. Gérard LONGUET (Les Républicains)

(64) Commission d'enquête chargée d'**évaluer** l'**intervention** des **services** de l'**État** dans la **gestion** des **conséquences environnementales, sanitaires** et **économiques** de l'**incendie** de l'**usine Lubrizol** à **Rouen**

Président : M. Hervé MAUREY (UC)

Rapporteuses : Mmes Christine BONFANTI-DOSSAT (Les Républicains) et Nicole BONNEFOY (Socialiste et républicain)

(65) Commission d'enquête sur les **réponses apportées par les autorités publiques** au **développement** de la **radicalisation islamiste** et les **moyens** de la **combattre** - Droit de tirage du groupe Les Républicains¹

Présidente : Mme Nathalie DELATTRE (RDSE)

Rapporteuse : Mme Jacqueline EUSTACHE-BRINIO (Les Républicains)

- 2020 (66) Commission d'enquête sur les **problèmes sanitaires** et **écologiques** liés aux **pollutions** des **sols** qui ont accueilli des **activités industrielles** ou **minières**, et sur les politiques publiques et industrielles de réhabilitation de ces sols - Droit de tirage du groupe socialiste et républicain¹

Président : M. Laurent LAFON (UC)

Rapporteuse : Mme Gisèle JOURDA (Socialiste et républicain)

(67) Commission d'enquête sur le **contrôle**, la **régulation** et l'**évolution** des **concessions autoroutières**- Droit de tirage du groupe Union centriste¹

Président : M. Éric JEANSANNETAS (RDSE)

Rapporteur : M. Vincent DELAHAYE (UC)

¹ En application de l'article 6 bis du Règlement du Sénat.

(68) Commission d'enquête pour l'évaluation des **politiques publiques face aux grandes pandémies** à la **lumière** de la **crise sanitaire** de la **covid-19** et de sa **gestion**

Président : M. Alain MILON (Les Républicains)

Rapporteurs : Mme Catherine DEROCHE (Les Républicains),
M. Bernard JOMIER (Socialiste et républicain) et
Mme Sylvie VERMEILLET (UC)

2021

(69) Commission d'enquête sur l'**influence croissante** des **cabinets de conseil privés sur les politiques publiques** ¹

Président : M. Arnaud BAZIN (Les Républicains)

Rapporteuse : Mme Éliane ASSASSI (CRCE)

(70) Commission d'enquête afin de mettre en lumière les processus ayant permis ou pouvant aboutir à une **concentration** dans les **médias en France**, et d'évaluer l'impact de cette concentration sur la **démocratie** ¹

Président : M. Laurent LAFON (UC)

Rapporteur : M. David ASSOULINE (SER)

(71) Commission d'enquête sur **la situation de l'hôpital et le système de santé en France** ¹

Président : M. Bernard JOMIER (SER)

Rapporteur : Mme Catherine DEROCHE (Les Républicains)

¹ En application de l'article 6 bis du Règlement du Sénat

O. LISTE DES 91 MISSIONS D'INFORMATION CRÉÉES PAR LE SÉNAT DEPUIS 1969

- 1969 : (1) Mission d'information sur l'étude de l'ensemble des questions nucléaires
Président : M. COUDE DU FORESTO
Rapporteurs : MM. ARMENGAUD, CHAUTY, HOUDET, MAURICE-BOKANOWSKI et VERILLON
- 1971 : (2) Mission d'information sur la régularité de la gestion de l'O.R.T.F. et les relations entretenues par cet organisme avec diverses entreprises publiques ou semi-publiques dans le domaine de la publicité
Président : M. CAILLAVET
Rapporteur : M. DILIGENT
- 1977 : (3) Mission d'information sur les enjeux et les conditions des équilibres extérieurs de la France
- 1979 : (4) Mission d'information sur les perspectives des équilibres extérieurs de la France dans le nouvel environnement international
- 1980 : (5) Mission d'information sur l'industrie automobile et son avenir
Président : M. BRACONNIER
Rapporteur : Mme Brigitte GROS
- 1983 : (6) Mission d'information sur le déroulement et la mise en œuvre de la politique de décentralisation et dressant un premier bilan
Président : M. HOEFFEL
Rapporteur : M. PONCELET
- 1984 : (7) Mission d'information sur le déroulement et la mise en œuvre de la politique de décentralisation (2^{ème} bilan)
Président : M. HOEFFEL
Rapporteur : M. PONCELET
- 1986 : (8) Mission d'information sur l'avenir des télécommunications en France et en Europe
Président : M. LAFFITTE
Rapporteur : M. RAUSCH
- 1988 : (9) Mission d'information sur la situation matérielle et professionnelle des personnels soignants non médecins des établissements hospitaliers publics, privés et privés à but non lucratif et sur la qualité de la vie en milieu hospitalier et les moyens de les améliorer
Président : M. HURIET
Rapporteur : M. DESCOURS

- 1989 : (10) Mission d'information sur les **problèmes posés par l'avenir de l'espace rural français et les propositions d'éléments d'une politique d'aménagement**
Président : M. FRANCOIS-PONCET
Rapporteur : MM. HAENEL, HUCHON et du LUART
- (11) Mission d'information sur les **problèmes posés par l'immigration en France et les propositions d'éléments d'une politique d'intégration**
Président : M. CHERIOUX
Rapporteur : M. THYRAUD
- 1990 : (12) Mission d'information sur le **déroulement et la mise en œuvre de la politique de décentralisation (3^{ème} bilan)**
Président : M. PASQUA
Rapporteur : M. HOEFFEL
- 1991 : (13) Mission d'information sur les **conditions de la gestion technique, administrative et financière de la transfusion sanguine en France et les moyens de l'améliorer, notamment dans le respect des principes du don bénévole de sang**
Président : M. SOURDILLE
Rapporteur : M. HURIET
- (14) Mission d'information sur la **mise en place et le fonctionnement de la convention d'application de l'Accord de Schengen du 14 juin 1985**
Président : M. P. MASSON
Rapporteur : M. de VILLEPIN
- 1992 : (15) Mission d'information sur les **problèmes de l'aménagement du territoire**
Président : M. FRANCOIS-PONCET
Rapporteurs : MM. LARCHER, HUCHON, du LUART et PERREIN
- (16) Mission d'information sur la **télévision éducative**
Président : M. LAFFITTE
Rapporteur : M. TREGOUET
- 1994 : (17) Mission d'information sur les **conditions de sécurité du transport maritime et les risques de pollution du littoral**
Président : M. de CATUELAN
Rapporteur : M. J.F. LE GRAND
- 1996 : (18) Mission d'information sur la **contribution des nouvelles technologies de l'information au développement économique, social et culturel de la France**
Président : M. LAFFITTE
Rapporteur : M. JOYANDET assisté de MM. HERISSON et TÜRK

- 1996 : (19) Mission d'information sur la **place et le rôle des femmes dans la vie publique**
 - Président : Mme OLIN
 - Rapporteur : M. RICHERT

- 1998 : (20) Mission d'information sur le **bilan de la décentralisation et les améliorations de nature à faciliter l'exercice des compétences locales**
 - Président : M. DELEVOYE
 - Rapporteur : M. MERCIER

- 2000 : (21) Mission d'information sur les **questions liées à la marée noire provoquée par le naufrage du navire Erika**
 - Président : Mme HEINIS
 - Rapporteur : M. de RICHEMONT

(22) Mission d'information sur les **questions liées à l'expatriation des compétences, des capitaux et des entreprises**
 - Président : M. BADRÉ
 - Rapporteur : M. FERRAND

- 2002 : (23) Mission d'information chargée de dresser un **bilan de la politique de la montagne**
 - Président : M. J. BLANC
 - Rapporteur : M. AMOUDRY

- 2003 : (24) Mission d'information sur **la France et les Français face à la canicule : les leçons d'une crise**
 - Président : M. PELLETIER
 - Rapporteurs : MM. FLANDRE et LEPELTIER, Mme LÉTARD

- 2005 : (25) Mission d'information sur le bilan et les conséquences de la **contamination par l'amiante**
 - Président : M. VANLERENBERGHE (UC-UDF)
 - Rapporteur : M. DÉRIOT (UMP)

(26) Mission d'information sur le bilan et les perspectives d'avenir des **politiques conduites envers les quartiers en difficulté** depuis une quinzaine d'années
 - Président : M. TÜRK (NI)
 - Rapporteur : M. P. ANDRÉ (UMP)

- 2006 : (27) Mission d'information sur la **notion de centre de décision économique** et les conséquences qui s'attachent, dans ce domaine, à l'attractivité du territoire national
 - Président : M. MARINI (UMP)
 - Rapporteur : M. C. GAUDIN (UC-UDF)

- 2007 : (28) Mission d'information sur **le fonctionnement des dispositifs de formation professionnelle**
Président : M. CARLE (UMP)
Rapporteurs : M. SEILLIER (RDSE), Mmes DEMONTÈS (SOC) et DINI (UC-UDF)
- (29) Mission d'information sur la **sécurité d'approvisionnement électrique de la France** et les moyens de la préserver
Président : M. SIDO (UMP)
Rapporteurs : MM. PASTOR (SOC), DENEUX (UC-UDF) et BILLOUT (CRC)
- (30) Mission d'information sur la **prise en charge de la dépendance** et la création du cinquième risque
Président : M. MARINI (UMP)
Rapporteur : M. VASSELLE (UMP)
- 2008 : (31) Mission d'information sur **les politiques de lutte contre la pauvreté et l'exclusion**
Président : M. DEMUYNCK (UMP)
Rapporteur : M. SEILLIER (RDSE)
- (32) Mission temporaire sur l'organisation et l'évolution des collectivités territoriales
Président : M. BELOT (UMP)
Rapporteurs : Mme GOURAULT (UC) et M. KRATTINGER (SOC)
- 2009 : (33) Mission d'information sur la situation des **départements d'outre-mer**
Président : M. S. LARCHER (App. SOC)
Rapporteur : M. DOLIGÉ (UMP)
- (34) Mission d'information sur la **politique en faveur des jeunes**
Président : Mme LE TEXIER (SOC)
Rapporteur : M. DEMUYNCK (UMP)
- 2009 : (35) Mission commune d'information sur le **traitement des déchets - Droit de tirage du groupe UC¹**
Président : M. BRAYE (UMP)
Rapporteur : M. SOULAGE (UC)
- 2010 : (36) Mission commune d'information sur **les conséquences de la tempête Xynthia**
Président : M. RETAILLEAU (NI)
Rapporteur : M. ANZIANI (SOC)

¹ En application de l'article 6 bis du Règlement du Sénat, qui prévoit, pour chaque groupe, un « droit de tirage » pour la création d'une commission d'enquête ou d'une mission d'information par année parlementaire.

(37) Mission commune d'information sur la **désindustrialisation des territoires** - Droit de tirage du groupe socialiste¹

Président : M. BOURQUIN (SOC)

Rapporteur : M. CHATILLON (Ratt. UMP)

(38) Mission commune d'information Assemblée/Sénat sur les **toxicomanies**

Président : M. François PILLET (pour le Sénat) (UMP)

Rapporteur : M. Gilbert BARBIER (pour le Sénat) (RDSE)

(39) Mission commune d'information sur **l'organisation territoriale du système scolaire et sur l'évaluation des expérimentations locales en matière d'éducation** - Droit de tirage du groupe UMP¹

Président : M. Serge LAGAUCHE (SOC)

Rapporteur : M. Jean-Claude CARLE (UMP)

- 2011 : (40) Mission commune d'information sur le « **Mediator** »

Président : M. François AUTAIN (CRC-SPG)

Rapporteur : Mme Marie-Thérèse HERMANGE (UMP)

(41) Mission commune d'information sur la **Révision générale des politiques publiques** - Droit de tirage du groupe socialiste¹

Président : M. François PATRIAT (SOC)

Rapporteur : M. Dominique de LEGGE (UMP)

(42) Mission commune d'information sur « **Pôle emploi** »

Président : M. Claude JEANNEROT (SOC)

Rapporteur : M. Jean-Paul ALDUY (UMP)

(43) Mission commune d'information sur les **conséquences de la suppression de la taxe professionnelle** - Droit de tirage du groupe RDSE¹

Président : Mme Anne-Marie ESCOFFIER (RDSE)

Rapporteur : M. Charles GUENÉ (UMP)

- 2012 : (44) Mission commune d'information sur **les inondations qui se sont produites dans le Var** et, plus largement, dans le Sud-Est de la France au mois de novembre 2011

Président : M. Louis NÈGRE (UMP)

Rapporteur : M. Pierre-Yves COLLOMBAT (RDSE)

(45) Mission commune d'information sur les **dispositifs médicaux implantables** et les interventions à visées esthétiques - Droit de tirage du groupe UMP¹

Présidente : Mme Chantal JOUANNO (UMP)

Rapporteur : M. Bernard CAZEAU (SOC)

(46) Mission commune d'information sur **les pesticides et leur impact sur la santé** et l'environnement - Droit de tirage du groupe socialiste¹

Présidente : Mme Sophie PRIMAS (UMP)

Rapporteuse : Mme Nicole BONNEFOY (SOC)

(47) Mission commune d'information sur le fonctionnement, la méthodologie et la crédibilité **des agences de notation** - Droit de tirage du groupe UCR¹

Présidente : Mme Frédérique ESPAGNAC (SOC)

Rapporteur : M. Aymeri de MONTESQUIOU (UCR)

(48) Mission commune d'information sur la **filière viande** en **France** et en **Europe** - Droit de tirage du groupe UDI-UC¹

Présidente : Mme Bernadette BOURZAI (SOC)

Rapporteuse : Mme Sylvie GOY-CHAVENT (UDI-UC)

- 2013 : (49) Mission commune d'information sur l'**action extérieure** de la **France** en matière de **recherche** et de **développement** - Droit de tirage du groupe écologiste¹

Président : M. Henri de RAINCOURT (UMP)

Rapporteuse : Mme Kalliopi ANGO ELA (ÉCOLO)

(50) Mission commune d'information sur l'avenir de l'**organisation décentralisée** de la **République** - Droit de tirage du groupe UMP¹

Président : M. Jean-Pierre RAFFARIN (UMP)

Rapporteur : M. Yves KRATTINGER (SOC)

- 2014 : (51) Mission commune d'information sur le **sport professionnel** et les **collectivités territoriales** - Droit de tirage du groupe RDSE¹

Président : M. Michel SAVIN (UMP)

Rapporteur : M. Stéphane MAZARS (RDSE)

(52) Mission commune d'information sur la réforme des **rythmes scolaires** - Droit de tirage du groupe UMP¹

Présidente : Mme Catherine TROENDLÉ (UMP)

Rapporteuse : Mme Françoise CARTRON (SOC)

(53) Mission commune d'information sur le **nouveau rôle** et la **nouvelle stratégie** pour l'**Union européenne** dans la **gouvernance mondiale** de l'**Internet** - Droit de tirage du groupe UDI-UC¹

Président : M. Gaëtan GORCE (SOC)

Rapporteuse : Mme Catherine MORIN-DESAILLY (UDI-UC)

(54) Mission commune d'information sur l'**accès** aux **documents administratifs** et aux **données publiques** - Droit de tirage du groupe écologiste¹

Président : M. Jean-Jacques HYEST (UMP)

Rapporteuse : Mme Corinne BOUCHOUX (Écologiste)

¹ En application de l'article 6 bis du Règlement du Sénat.

(55) Mission commune d'information sur la réalité de l'**impact** sur l'**emploi** des **exonérations de cotisations sociales** accordées aux **entreprises** - Droit de tirage du groupe CRC¹

Président : M. Charles GUENÉ (UMP)

Rapporteuse : Mme Michelle DEMESSINE (CRC)

- 2015 : (56) Mission commune d'information sur la commande publique - Droit de tirage du groupe socialiste¹

Président : M. Philippe BONNECARRÈRE (UDI-UC)

Rapporteur : M. Martial BOURQUIN (SOC)

(57) Mission d'information sur l'**organisation**, la **place** et le **financement** de l'**Islam** en **France** et de ses **lieux de culte** - Droit de tirage du groupe UDI-UC¹

Présidente : Mme Corinne FÉRET (Socialiste et républicain)

Rapporteur : Mme Nathalie GOULET (UDI-UC)

Co-rapporteur : M. André REICHARDT (Les Républicains)

- 2016 : (58) Mission d'information sur la **position** de la **France** à l'égard de l'**accord** de mars 2016 entre l'**Union européenne** et la **Turquie** relatif à la **crise** des **réfugiés** et sur les **conditions** de **mise en œuvre** de cet accord - Droit de tirage du groupe Communiste républicain et citoyen¹¹

Président : M. Jacques LEGENDRE (Les Républicains)

Rapporteur : M. Michel BILLOUT (CRC)

(59) Mission d'information sur l'intérêt et les formes possibles de mise en place d'un revenu de base en France - Droit de tirage du groupe socialiste et républicain¹

Président : M. Jean-Marie VANLERENBERGHE (UDI-UC)

Rapporteur : M. Daniel PERCHERON (Socialiste et républicain)

(60) Mission d'information sur l'**inventaire** et le **devenir** des **matériaux** et **composants** des **téléphones mobiles** - Droit de tirage du groupe écologiste¹

Président : M. Jean-François LONGEOT (UDI-UC)

Rapporteuse : Mme Marie-Christine BLANDIN (Écologiste)

- 2017 : (61) Mission d'information sur la **situation** de la **psychiatrie** des **mineurs** en **France** - Droit de tirage du groupe RDSE¹

Président : M. Alain MILON (Les Républicains)

Rapporteur : M. Michel AMIEL (RDSE)

¹ En application de l'article 6 bis du Règlement du Sénat.

(62) Mission d'information sur : « **Démocratie représentative, démocratie participative, démocratie paritaire : comment décider avec efficacité et légitimité en France en 2017 ?** » – Droit de tirage du groupe UDI-UC¹

Président : M. Henri CABANEL (Socialiste et républicain)

Rapporteur : M. Philippe BONNECARRÈRE (UDI-UC)

- 2018 : (63) Mission d'information sur **Alstom** et la **stratégie industrielle** du pays – Droit de tirage du groupe socialiste et républicain¹

Président : M. Alain CHATILLON (Les Républicains)

Rapporteur : M. Martial BOURQUIN (Socialiste et républicain)

(64) Mission d'information sur la **réinsertion** des **mineurs enfermés** – Droit de tirage du groupe LaREM¹

Présidente : Mme Catherine TROENDLÉ (Les Républicains)

Rapporteur : M. Michel AMIEL (LaREM)

(65) Mission d'information sur le **développement** de l'**herboristerie** et des **plantes médicinales**, des **filières** et **métiers d'avenir** – Droit de tirage du groupe RDSE¹

Présidente : Mme Corinne IMBERT (Les Républicains)

Rapporteur : M. Joël LABBÉ (RDSE)

(66) Mission d'information sur la **pénurie** de **médicaments** et de **vaccins** – Droit de tirage du groupe Les Indépendants¹

Président : M. Yves DAUDIGNY (Socialiste et républicain)

Rapporteur : M. Jean-Pierre DECOOL (Les Indépendants)

2019 : (67) Mission commune d'information sur les **politiques publiques** de **prévention**, de **détection**, d'**organisation des signalements** et de **répression** des **infractions sexuelles** susceptibles d'être commises par des **personnes en contact avec des mineurs** dans le cadre de l'exercice de leur métier ou de leurs fonctions

Présidente : Mme Catherine DEROCHE (Les Républicains)

Rapporteurs : Mmes Marie MERCIER (Les Républicains),
Michelle MEUNIER (Socialiste et républicain) et
Dominique VÉRIEN (Union Centriste)

(68) Mission d'information sur la **gestion** des **risques climatiques** et l'**évolution** de nos **régimes d'indemnisation** – Droit de tirage du groupe socialiste et républicain¹

Président : M. Michel VASPART (Les Républicains)

Rapporteuse : Mme Nicole BONNEFOY (Socialiste et républicain)

¹ En application de l'article 6 bis du Règlement du Sénat.

(69) Mission d'information sur le thème : « **Enjeux de la filière sidérurgique dans la France du XXI^{ème} siècle** : opportunité de croissance et de développement » – Droit de tirage du groupe UC¹

Président : M. Franck MENONVILLE (Les Indépendants)

Rapporteuse : Mme Valérie LÉTARD (Union Centriste)

(70) Mission d'information sur le thème : « **Gratuité des transports collectifs** : fausse bonne idée ou révolution écologique et sociale des mobilités ? » – Droit de tirage du groupe CRCE¹

Présidente : Mme Michèle VULLIEN (Union Centriste)

Rapporteur : M. Guillaume GONTARD (CRCE)

(71) Mission d'information sur les **transports aériens** et **l'aménagement des territoires** – Droit de tirage du groupe RDSE¹

Président : M. Vincent CAPO-CANELLAS (Union Centriste)

Rapporteuse : Mme Josiane COSTES (RDSE)

(72) Mission d'information sur la **sous-utilisation chronique des fonds européens** en France – Droit de tirage du groupe Les Indépendants¹

Présidente : Mme Laurence HARRIBEY (Socialiste et républicain)

Rapporteuse : Mme Colette MÉLOT (Les Indépendants)

(73) Mission commune d'information relative au **sauvetage en mer** et à la **sécurité maritime**

Présidente : Mme Corinne FÉRET (Socialiste et républicain)

Rapporteur : M. Didier MANDELLI (Les Républicains)

2020 :

(74) Mission d'information « **Quel rôle, quelle place, quelles compétences des départements dans les régions fusionnées, aujourd'hui et demain ?** » – Droit de tirage du groupe CRCE¹

Président : M. Arnaud BAZIN (Les Républicains)

Rapporteuse : Mme Cécile CUKIERMAN (CRCE)

(75) Mission d'information « **Lutte contre l'illectronisme et inclusion numérique** » – Droit de tirage du groupe RDSE¹

Président : M. Jean-Marie MIZZON (UC)

Rapporteur : M. Raymond VALL (RDSE)

(76) Mission d'information sur le **fonctionnement** et **l'organisation des fédérations sportives** – Droit de tirage du groupe Les Indépendants¹

Président : M. Jean-Jacques LOZACH (Socialiste et républicain)

Rapporteur : M. Alain FOUCHÉ (Les Indépendants)

(77) Mission d'information sur le **trafic de stupéfiants en provenance de Guyane** – Droit de tirage du groupe La République En Marche¹

Président : M. Olivier CIGIOTTI (UC)

Rapporteur : M. Antoine KARAM (LaREM)

2021 : (78) Mission d'information **destinée à évaluer les effets des mesures prises ou envisagées en matière de confinement ou de restrictions d'activités**

Président : M. Bernard JOMIER (SER)

Rapporteurs : M. Jean-Michel ARNAUD (UC)

et M. Roger KAROUTCHI (Les Républicains)

(79) Mission d'information sur les **conditions de la vie étudiante** – Droit de tirage du groupe UC¹

Président : M. Pierre OUZOULIAS (CRCE)

Rapporteur : M. Laurent LAFON (UC)

(80) Mission d'information sur **l'évolution et la lutte contre la précarisation et la paupérisation d'une partie des Français** – Droit de tirage du groupe Les Républicains¹

Présidente : Mme Annie LE HOUEROU (SER)

Rapporteur : Mme Frédérique PUISSAT (Les Républicains)

(81) Mission d'information sur le **harcèlement scolaire et le cyberharcèlement** – Droit de tirage du groupe Les Indépendants¹

Présidente : Mme Sabine VAN HEGHE (SER)

Rapporteuse : Mme Colette MÉLOT (Les Indépendants)

(82) Mission d'information sur **l'ubérisation de la société : quel impact des plateformes numériques sur les métiers et l'emploi ?** – Droit de tirage du groupe CRCE¹

Présidente : Mme Martine BERTHET (Les Républicains)

Rapporteur : M. Pascal SAVOLDELLI (CRCE)

(83) Mission d'information sur la **politique en faveur de l'égalité des chances et de l'émancipation de la jeunesse** – Droit de tirage du groupe SER¹

Président : M. Jean HINGRAY (UC)

Rapporteuse : Mme Monique LUBIN (SER)

(84) Mission d'information sur « La **méthanisation** dans le **mix énergétique : enjeux et impacts** » – Droit de tirage du groupe GEST¹

Président : M. Pierre CUYPERS (Les Républicains)

Rapporteur : M. Daniel SALMON (GEST)

¹ En application de l'article 6 bis du Règlement du Sénat.

(85) Mission d'information sur **l'enseignement agricole, outil indispensable** au cœur des **enjeux** de nos **filières agricoles** – Droit de tirage du groupe RDSE ¹

Président : M. Jean-Marc BOYER (Les Républicains)

Rapporteuse : Mme Nathalie DELATTRE (RDSE)

(86) Mission d'information les **influences étatiques extra-européennes** dans le **monde universitaire** et **académique français** et leurs **incidences** – Droit de tirage du groupe RDPI ¹

Président : M. Étienne BLANC (Les Républicains)

Rapporteur : M. André GATTOLIN (RDPI)

(87) Mission d'information sur le thème « **Comment redynamiser la culture citoyenne ?** » – Droit de tirage du groupe RDSE ¹

Président : M. Stéphane PIEDNOIR (Les Républicains)

Rapporteur : M. Henri CABANEL (RDSE)

(88) Mission d'information sur le thème « **Protéger et accompagner les individus en construisant la sécurité sociale écologique du XXI^e siècle** » – Droit de tirage du groupe EST ¹

Président : M. Guillaume CHEVROLLIER (Les Républicains)

Rapporteuse : Mme Mélanie VOGEL (GEST)

(89) Mission d'information sur la **judiciarisation de la vie publique : une chance pour l'État de droit ? Une mise en question de la démocratie représentative ? Quelles conséquences sur la manière de produire des normes et leur hiérarchie ?** – Droit de tirage du groupe UC ¹

Présidente : Mme Cécile CUKIERMAN (CRCE)

Rapporteur : M. Philippe BONNECARRÈRE (UC)

(90) Mission d'information sur le thème « **Excellence de la recherche/innovation, pénurie de champions industriels : cherchez l'erreur française** » – Droit de tirage du groupe Les Indépendants ¹

Président : M. Christian REDON-SARRAZY (SER)

Rapporteur : Mme Vanina PAOLI-GAGIN (Les Indépendants)

(91) Mission d'information sur « **L'exploration, la protection et l'exploitation des fonds marins : quelle stratégie pour la France ?** » – Droit de tirage du groupe RDPI ¹

Président : M. Michel CANÉVET (UC)

Rapporteur : M. Teva ROHFRIETSCH (RDPI)

¹ En application de l'article 6 bis du Règlement du Sénat