

# I. INDICATEURS GÉNÉRAUX

## A) Commissions permanentes et commission des affaires européennes

	du 29 avr au 5 mai 2019	Année parl. 2017 - 2018 du 1er oct 2017 au 5 mai 2018	Année parl. 2018 - 2019 du 1er oct 2018 au 5 mai 2019
Activité globale	36 h 03	2090 h 18	2101 h 18
dont :			
Réunions plénières	18 h 13	556 h 16	589 h 40
Auditions rapporteurs	17 h 50	1534 h 02	1511 h 38

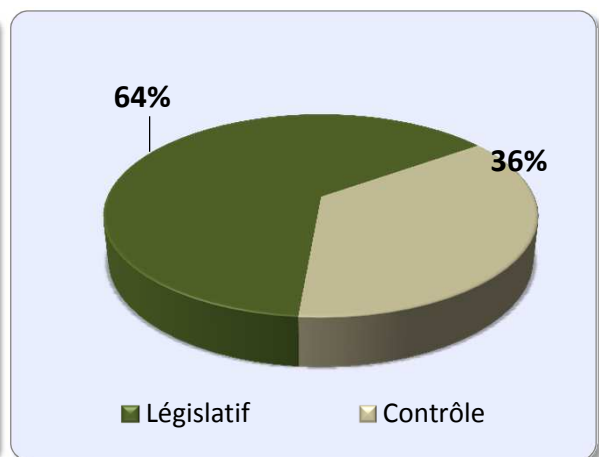
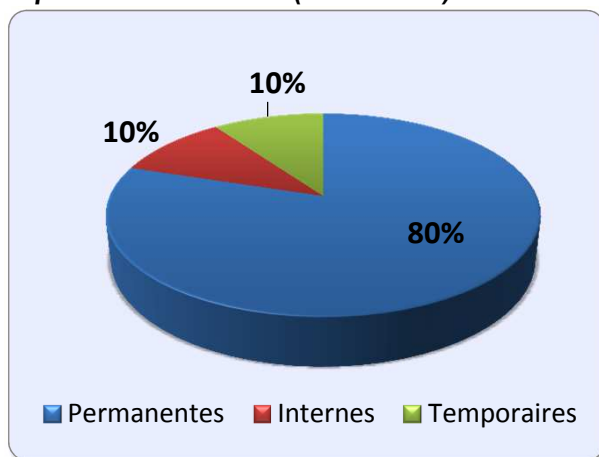
## B) Structures internes des commissions (Groupes de travail, d'études et mission d'évaluation et de contrôle de la sécurité sociale)

	du 29 avr au 5 mai 2019	Année parl. 2017 - 2018 du 1er oct 2017 au 5 mai 2018	Année parl. 2018 - 2019 du 1er oct 2018 au 5 mai 2019
Activité globale	2 h 00	366 h 24	268 h 26
dont :			
Réunions	-	49 h 34	73 h 36
Auditions rapporteurs	2 h 00	316 h 50	194 h 50

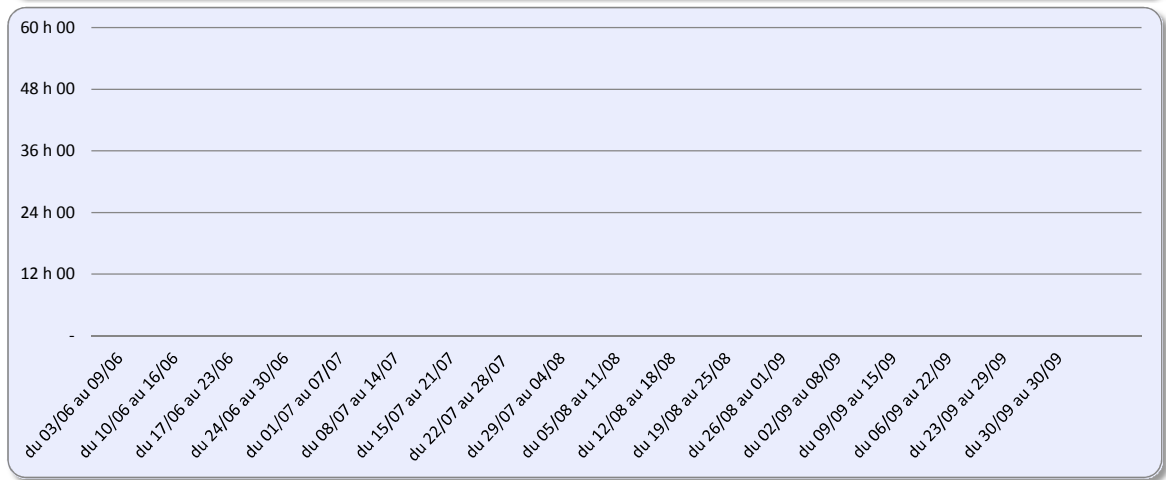
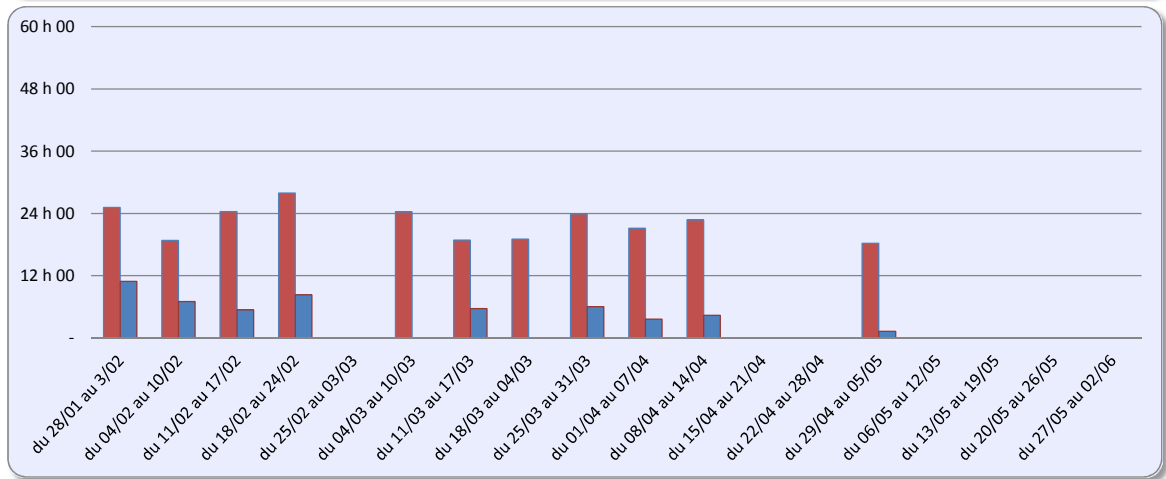
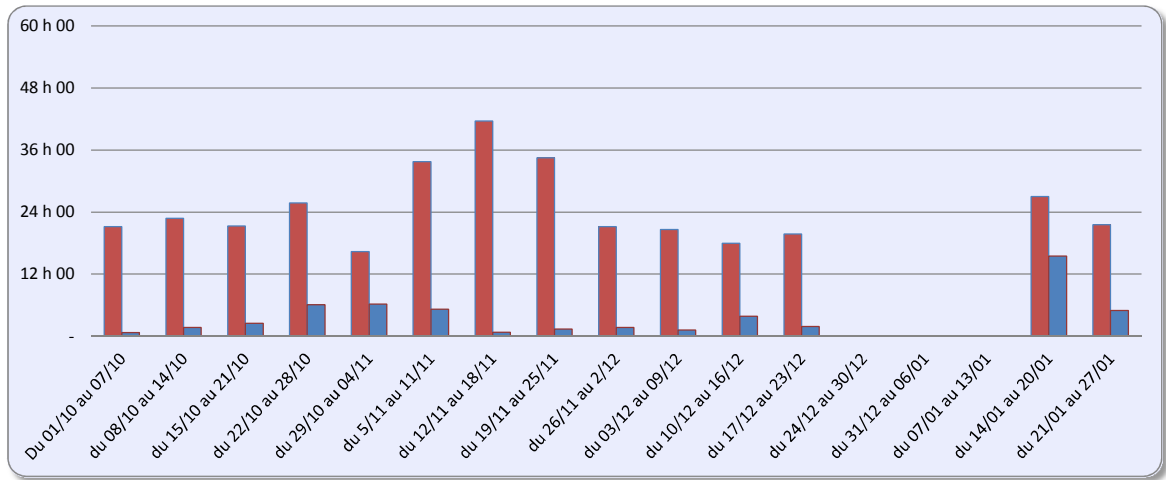
## C) Structures temporaires (Missions communes d'information, commissions d'enquête, commissions spéciales et commissions mixtes paritaires)

	du 29 avr au 5 mai 2019	Année parl. 2017 - 2018 du 1er oct 2017 au 5 mai 2018	Année parl. 2018 - 2019 du 1er oct 2018 au 5 mai 2019
Activité globale	9 h 15	262 h 23	260 h 02
dont :			
Réunions	1 h 15	128 h 28	113 h 02
Auditions rapporteurs	8 h 00	133 h 55	147 h 00

## D) Répartition de l'activité (2018 - 2019)

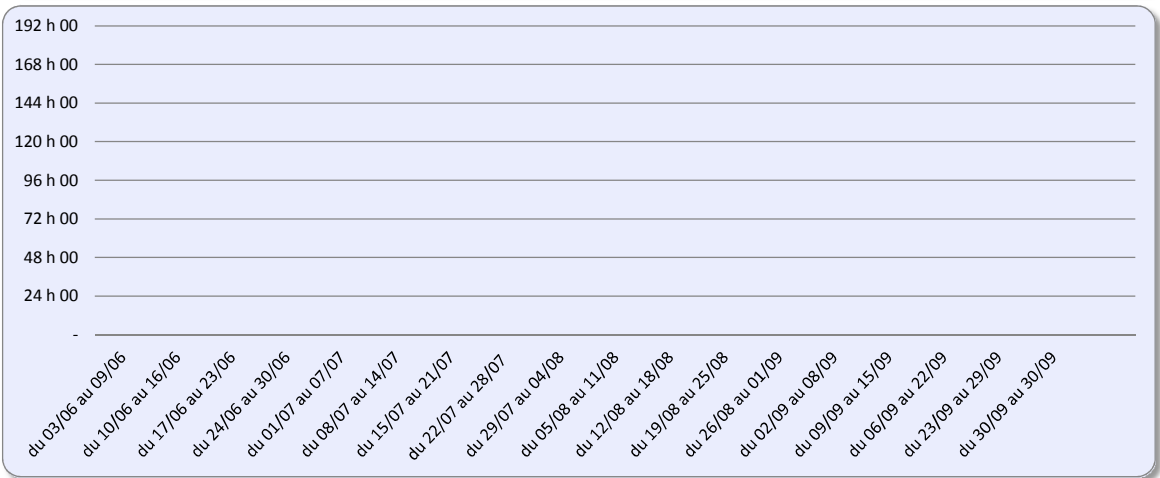
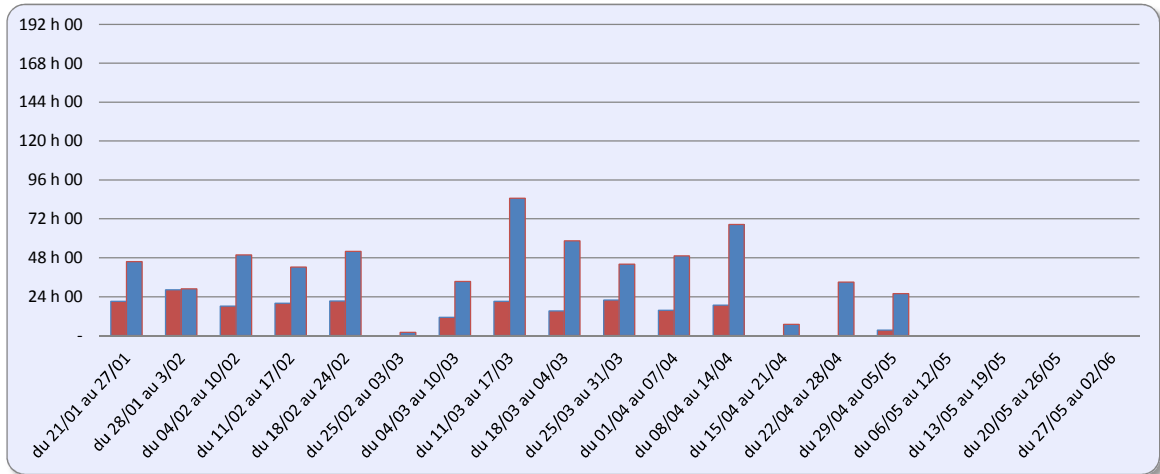
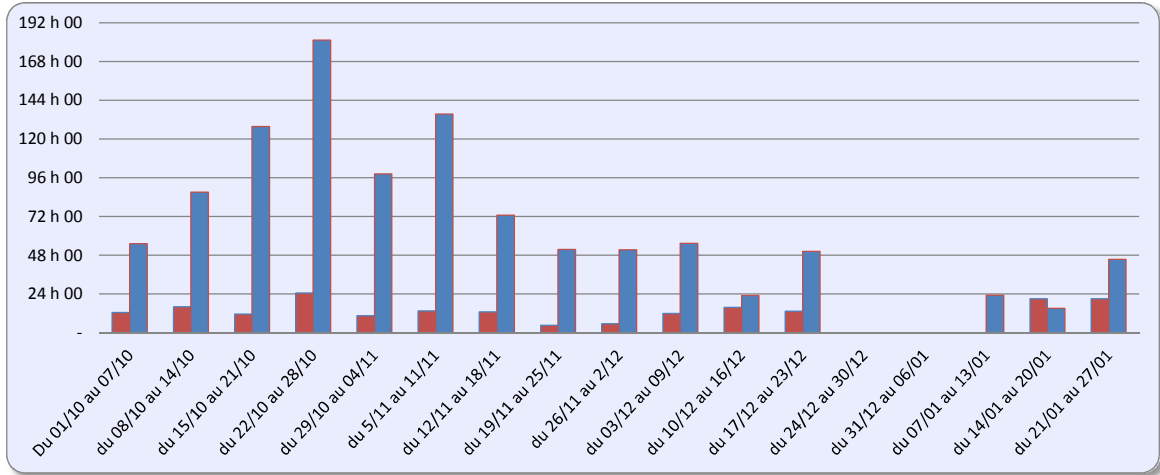


**E) Durée des réunions des commissions permanentes et structures temporaires hors commissions mixtes paritaires et structures internes (2018 - 2019)**



■ Durée des réunions des structures permanentes    ■ Durée des réunions des structures temporaires

**F) Durée des auditions en réunions plénières et des auditions rapporteurs des commissions permanentes et structures temporaires hors structures internes (2018 - 2019)**



■ Durée des auditions en réunions plénières      ■ Durée des auditions rapporteurs

## II. COMMISSIONS PERMANENTES ET COMMISSION DES AFFAIRES EUROPÉENNES

### A) Réunions plénières

	du 29 avr au 5 mai 2019	Année parl. 2017 - 2018 du 1er oct 2017 au 5 mai 2018	Année parl. 2018 - 2019 du 1er oct 2018 au 5 mai 2019
Nombre	11	356	355
dont :			
<i>Economiques</i>	1	34	33
<i>Etrangères</i>	-	43	37
<i>Sociales</i>	2	53	53
<i>Culture</i>	3	36	48
<i>Aménagement du territoire et développement durable</i>	-	39	35
<i>Finances</i>	2	69	58
<i>Lois</i>	3	50	62
<i>Européennes</i>	-	32	29

	du 29 avr au 5 mai 2019	Année parl. 2017 - 2018 du 1er oct 2017 au 5 mai 2018	Année parl. 2018 - 2019 du 1er oct 2018 au 5 mai 2019
Durée*	18 h 13	556 h 16	589 h 40
dont :			
<i>Economiques</i>	1 h 45	53 h 59	53 h 35
<i>Etrangères</i>	-	73 h 45	61 h 53
<i>Sociales</i>	0 h 45	81 h 18	78 h 02
<i>Culture</i>	6 h 03	68 h 15	86 h 36
<i>Aménagement du territoire et développement durable</i>	-	64 h 38	60 h 30
<i>Finances</i>	3 h 10	97 h 14	90 h 02
<i>Lois</i>	6 h 30	71 h 12	115 h 37
<i>Européennes</i>	-	45 h 55	43 h 25

\* En cas de réunion commune, la durée des réunions est attribuée à chaque commission

### Répartition par nature des travaux :

<i>Législatif**</i>	14 h 39	279 h 00	288 h 09
<i>Contrôle</i>	2 h 51	196 h 28	231 h 12
<i>Communications</i>	0 h 34	18 h 17	21 h 19
<i>Résolutions</i>	-	-	-
<i>Nominations</i>	0 h 09	11 h 38	6 h 28
<i>Autres</i>	-	24 h 32	28 h 41

### Nouvelle procédure d'examen en commission\* :

<i>Durée</i>	1 h 20	-	13 h 48
<i>Nombre</i>	1	-	11

\* dont LEC partielles ou LEC en commissions spéciales

## B) Auditions en réunions plénières

	du 29 avr au 5 mai 2019	Année parl. 2017 - 2018 du 1er oct 2017 au 5 mai 2018	Année parl. 2018 - 2019 du 1er oct 2018 au 5 mai 2019
Durée	3 h 24	295 h 45	318 h 22
dont :			
<i>Economiques</i>	1 h 40	35 h 07	36 h 17
<i>Etrangères</i>	-	55 h 48	47 h 31
<i>Sociales</i>	-	48 h 44	48 h 31
<i>Culture</i>	-	45 h 54	60 h 34
<i>Aménagement du territoire et développement durable</i>	-	38 h 53	36 h 00
<i>Finances</i>	1 h 44	40 h 36	36 h 18
<i>Lois</i>	-	17 h 23	43 h 01
<i>Européennes</i>	-	13 h 20	10 h 10

dont Législatif	1 h 44	95 h 45	91 h 06
dont Contrôle	1 h 40	192 h 00	211 h 20

	du 29 avr au 5 mai 2019	Année parl. 2017 - 2018 du 1er oct 2017 au 5 mai 2018	Année parl. 2018 - 2019 du 1er oct 2018 au 5 mai 2019
Nombre de personnes entendues	6	375	419
dont :			
<i>Ministres</i>	-	45	56
<i>Autres intervenants</i>	4	248	230
<i>Administrations</i>	1	71	120
<i>Avis sur nomination de l'article 13</i>	1	11	13

### C) Auditions par les rapporteurs

	du 29 avr au 5 mai 2019	Année parl. 2017 - 2018 du 1er oct 2017 au 5 mai 2018	Année parl. 2018 - 2019 du 1er oct 2018 au 5 mai 2019
<b>Durée</b>	17 h 50	1534 h 02	1511 h 38
<b>dont :</b>			
<i>Economiques</i>	-	129 h 35	133 h 38
<i>Etrangères</i>	-	117 h 02	66 h 50
<i>Sociales</i>	2 h 00	148 h 00	212 h 00
<i>Culture</i>	4 h 15	196 h 00	191 h 05
<i>Aménagement du territoire et développement durable</i>	8 h 05	89 h 15	146 h 05
<i>Finances</i>	3 h 30	425 h 30	378 h 35
<i>Lois</i>	-	356 h 15	310 h 40
<i>Européennes</i>	-	72 h 25	72 h 45
<i>dont Législatif</i>	13 h 50	1087 h 22	1150 h 48
<i>dont Contrôle</i>	4 h 00	420 h 20	349 h 55

	du 29 avr au 5 mai 2019	Année parl. 2017 - 2018 du 1er oct 2017 au 5 mai 2018	Année parl. 2018 - 2019 du 1er oct 2018 au 5 mai 2019
<b>Nombre de personnes entendues</b>	62	3354	3807
<b>dont :</b>			
<i>Ministres</i>	-	4	4
<i>Autres intervenants</i>	50	2864	2530
<i>Administrations</i>	12	486	1273

### III. STRUCTURES INTERNES DES COMMISSIONS

#### A) Réunions

	du 29 avr au 5 mai 2019	Année parl. 2017 - 2018 du 1er oct 2017 au 5 mai 2018	Année parl. 2018 - 2019 du 1er oct 2018 au 5 mai 2019
Nombre	-	52	62
dont :			
Groupes d'études	-	38	26
Groupes de travail	-	10	35
MECSS	-	4	1

	du 29 avr au 5 mai 2019	Année parl. 2017 - 2018 du 1er oct 2017 au 5 mai 2018	Année parl. 2018 - 2019 du 1er oct 2018 au 5 mai 2019
Durée	-	49 h 34	73 h 36
dont :			
Groupes d'études	-	35 h 00	30 h 27
Groupes de travail	-	10 h 10	43 h 00
MECSS	-	4 h 24	0 h 09

#### B) Auditions en réunions

	du 29 avr au 5 mai 2019	Année parl. 2017 - 2018 du 1er oct 2017 au 5 mai 2018	Année parl. 2018 - 2019 du 1er oct 2018 au 5 mai 2019
Durée	-	23 h 13	61 h 20
dont :			
Groupes d'études	-	16 h 35	27 h 27
Groupes de travail	-	3 h 05	33 h 53
MECSS	-	3 h 33	-

	du 29 avr au 5 mai 2019	Année parl. 2017 - 2018 du 1er oct 2017 au 5 mai 2018	Année parl. 2018 - 2019 du 1er oct 2018 au 5 mai 2019
Nombre de personnes entendues	-	35	129
dont :			
Ministres	-	1	-
Autres intervenants	-	32	106
Administrations	-	2	23

**C) Auditions par les rapporteurs**

	du 29 avr au 5 mai 2019	Année parl. 2017 - 2018 du 1er oct 2017 au 5 mai 2018	Année parl. 2018 - 2019 du 1er oct 2018 au 5 mai 2019
Durée	2 h 00	324 h 50	202 h 00
dont :			
<i>Groupes d'études</i>	-	15 h 15	9 h 25
<i>Groupes de travail</i>	2 h 00	282 h 20	146 h 05
<i>MECSS</i>	-	27 h 15	46 h 30

	du 29 avr au 5 mai 2019	Année parl. 2017 - 2018 du 1er oct 2017 au 5 mai 2018	Année parl. 2018 - 2019 du 1er oct 2018 au 5 mai 2019
Nombre de personnes entendues	3	719	391
dont :			
<i>Ministres</i>	-	-	-
<i>Autres intervenants</i>	1	609	312
<i>Administrations</i>	2	110	79



## IV. STRUCTURES TEMPORAIRES

### A) Réunions

	du 29 avr au 5 mai 2019	Année parl. 2017 - 2018 du 1er oct 2017 au 5 mai 2018	Année parl. 2018 - 2019 du 1er oct 2018 au 5 mai 2019
Nombre	1	77	68
dont :			
<i>Commissions spéciales</i>	-	10	29
<i>Commissions d'enquête</i>	-	52	1
<i>Missions communes d'information</i>	1	15	38

	du 29 avr au 5 mai 2019	Année parl. 2017 - 2018 du 1er oct 2017 au 5 mai 2018	Année parl. 2018 - 2019 du 1er oct 2018 au 5 mai 2019
Durée	1 h 15	118 h 17	105 h 50
dont :			
<i>Commissions spéciales</i>	-	18 h 01	42 h 29
<i>Commissions d'enquête</i>	-	82 h 16	0 h 40
<i>Missions communes d'information</i>	1 h 15	18 h 00	62 h 41

### B) Auditions en réunions

	du 29 avr au 5 mai 2019	Année parl. 2017 - 2018 du 1er oct 2017 au 5 mai 2018	Année parl. 2018 - 2019 du 1er oct 2018 au 5 mai 2019
Durée	-	101 h 19	72 h 34
dont :			
<i>Commissions spéciales</i>	-	6 h 20	13 h 46
<i>Commissions d'enquête</i>	-	81 h 16	-
<i>Missions communes d'information</i>	-	13 h 43	58 h 48

	du 29 avr au 5 mai 2019	Année parl. 2017 - 2018 du 1er oct 2017 au 5 mai 2018	Année parl. 2018 - 2019 du 1er oct 2018 au 5 mai 2019
Nombre de personnes entendues	-	179	150
dont :			
<i>Ministres</i>	-	6	4
<i>Autres intervenants</i>	-	111	110
<i>Administrations</i>	-	62	36

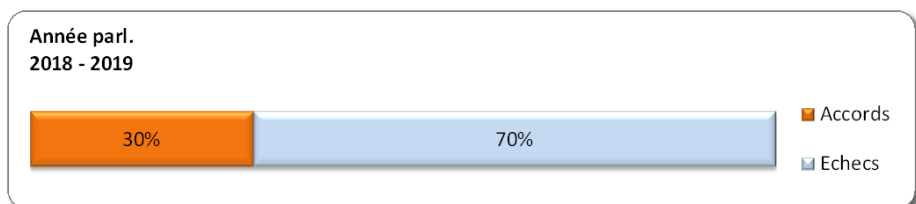
### C) Auditions par les rapporteurs

	du 29 avr au 5 mai 2019	Année parl. 2017 - 2018 du 1er oct 2017 au 5 mai 2018	Année parl. 2018 - 2019 du 1er oct 2018 au 5 mai 2019
Durée	8 h 00	119 h 10	142 h 15
dont :			
<i>Commissions spéciales</i>	-	26 h 45	121 h 45
<i>Commissions d'enquête</i>	-	26 h 45	-
<i>Missions communes d'information</i>	8 h 00	65 h 40	20 h 30

	du 29 avr au 5 mai 2019	Année parl. 2017 - 2018 du 1er oct 2017 au 5 mai 2018	Année parl. 2018 - 2019 du 1er oct 2018 au 5 mai 2019
Nombre de personnes entendues	15	247	446
dont :			
<i>Ministres</i>	-	-	1
<i>Autres intervenants</i>	15	197	263
<i>Administrations</i>	-	50	182

### V. COMMISSIONS MIXTES PARITAIRES

	du 29 avr au 5 mai 2019	Année parl. 2017 - 2018 du 1er oct 2017 au 5 mai 2018	Année parl. 2018 - 2019 du 1er oct 2018 au 5 mai 2019
Commissions mixtes paritaires	-	18	10
<i>Accords</i>	-	11	3
<i>Echecs</i>	-	7	7



	du 29 avr au 5 mai 2019	Année parl. 2017 - 2018 du 1er oct 2017 au 5 mai 2018	Année parl. 2018 - 2019 du 1er oct 2018 au 5 mai 2019
Commissions mixtes paritaires	-	10 h 11	7 h 12
<i>Accords</i>	-	7 h 18	2 h 31
<i>Echecs</i>	-	2 h 53	4 h 41

## VI. DEPLACEMENTS DES STRUCTURES PERMANENTES ET TEMPORAIRES

	du 29 avr au 5 mai 2019	Année parl. 2017 - 2018 du 1er oct 2017 au 5 mai 2018	Année parl. 2018 - 2019 du 1er oct 2018 au 5 mai 2019
Nombre de déplacements	-	124	112
dont :			
<i>Ile de France</i>	-	59	50
<i>Province</i>	-	27	31
<i>DOM COM</i>	-	2	-
<i>Bruxelles (Institutions européennes)</i>	-	10	9
<i>Etranger</i>	-	26	22

## VII. AMENDEMENTS EN COMMISSION

	du 29 avr au 5 mai 2019	Année parl. 2017 - 2018 du 1er oct 2017 au 5 mai 2018	Année parl. 2018 - 2019 du 1er oct 2018 au 5 mai 2019
Amendements déposés en commission	401	1242	3017
dont :			
<i>Gouvernement</i>	-	5	56
<i>Rapporteurs au fond et pour avis</i>	75	706	1082
<i>Groupes politiques</i>	326	531	1879

Amendements adoptés en commission	158	773	1382
dont :			
<i>Gouvernement</i>	-	4	24
<i>Rapporteurs au fond et pour avis</i>	74	682	1043
<i>Groupes politiques</i>	84	87	315

