

**DIRECTION DE LA SÉANCE**

**LES CINQUANTE-NEUF ANS DU SÉNAT  
DE LA CINQUIÈME RÉPUBLIQUE**

**Juin 1959 - Septembre 2018**

*Statistiques actualisées au 30 septembre 2018*

## TABLE DES MATIÈRES

<b>Les chiffres clés des 59 ans du Sénat (9 décembre 1958 – 30 septembre 2017).....</b>	<b>3</b>
Tableau n° 1 : Nombre et durée des séances.....	4
Tableau n° 2 : Projets et propositions de loi déposés.....	6
Tableau n° 3 : Déclarations d’urgence et procédures accélérées .....	8
Tableau n° 4 : Nombre de lois adoptées définitivement et nombre d’amendements déposés et adoptés.....	10
Tableau n° 5 : Modalités d’adoption des lois (hors conventions).....	12
Tableau n° 6 : Taux de reprise par l’Assemblée nationale des amendements adoptés au Sénat depuis 1970 .....	20
Tableau n° 7 : Questions d’actualité au Gouvernement.....	22
Tableau n° 8 : Questions orales .....	23
Tableau n° 9 : Questions écrites .....	25
Liste n° 1 : Les commissions de contrôle et commissions d’enquête créées par le sénat depuis 1959.....	27
Liste n° 2 : Les missions communes d’information créées par le sénat depuis 1969 .....	34

## **LES CHIFFRES CLÉS DES 59 ANS DU SÉNAT** **(9 DÉCEMBRE 1958 – 30 SEPTEMBRE 2018)**

### • **Le travail législatif**

- En 59 ans, de décembre 1958 à septembre 2018, le Sénat a siégé en séance publique :  
5 908 **jours** ;  
36 379 **heures**.
- Les amendements de séance (depuis 1969)  
252 060 amendements déposés ;  
90 264 amendements adoptés (soit 36,3 % des amendements).
- 5 280 **propositions de loi** déposées au Sénat depuis 1959
- Le « dernier mot » donné à l'Assemblée nationale  
3 612 lois adoptées définitivement (hors conventions internationales) depuis 1959 ;  
442 lois adoptées après un « dernier mot » donné à l'Assemblée nationale ;  
Soit 12,2 % des lois adoptées après un « dernier mot ».

### • **Le travail de contrôle**

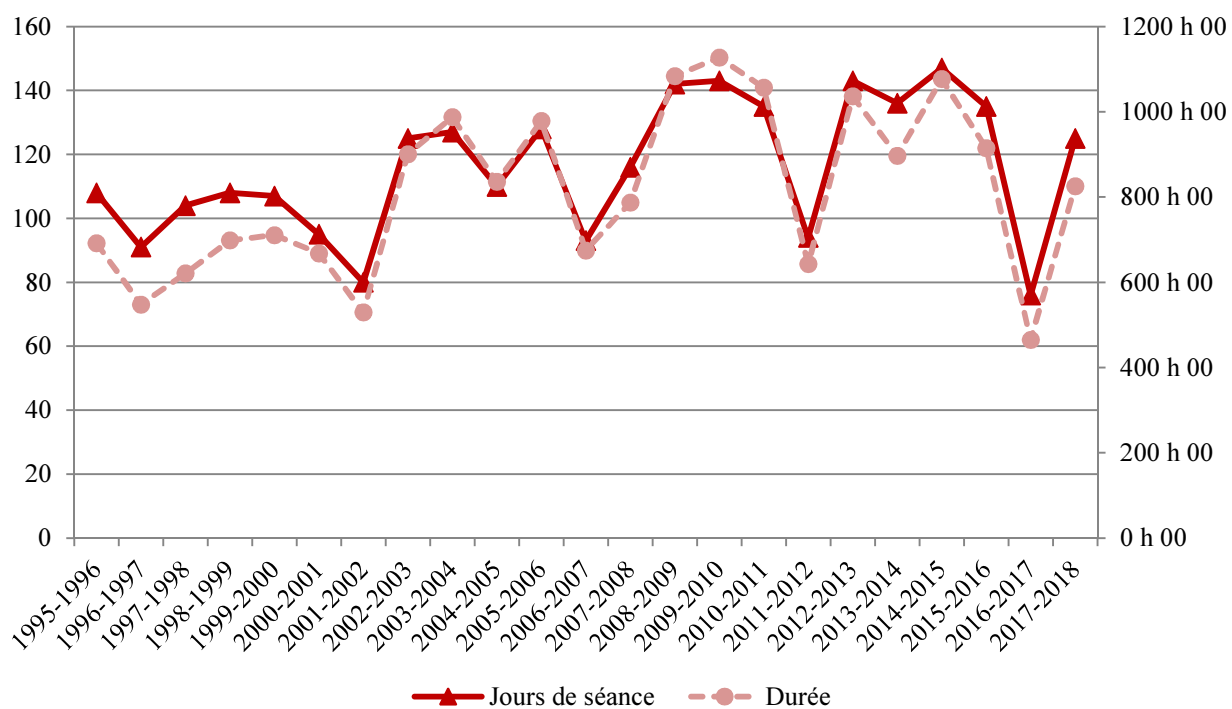
- Les questions  
249 268 questions écrites déposées ;  
204 635 réponses ministérielles ;  
7 803 questions orales discutées en séance publique (depuis l'année parlementaire 1978-1979) ;  
5 734 questions d'actualité au Gouvernement, au cours de 488 séances (depuis avril 1982).
- Les rapports d'information  
2 414 rapports d'informations publiés depuis l'année parlementaire 1977-1978.
- Les missions communes d'information (MCI) et les commissions d'enquête (CE)  
62 commissions de contrôle et commissions d'enquête créées depuis 1959 ;  
66 missions communes d'information créées depuis 1969.

**Tableau n° 1 : Nombre et durée des séances**

Années	SESSIONS						TOTAUX	
	Ordinaire printemps		Ordinaire automne		Extraordinaires et de droit			
	Jours de séance	Durée	Jours de séance	Durée	Jours de séance	Durée	Jours de séance	Durée
1958			2	5 h 00			2	5 h 00
1959	26	115 h 00	42	230 h 00	9	47 h 00	77	392 h 00
1960	39	216 h 00	43	185 h 00	2	19 h 00	84	420 h 00
1961	35	138 h 00	37	232 h 50	2	8 h 00	74	378 h 50
1962	31	131 h 30	12	25 h 00	7	29 h 10	50	185 h 40
1963	47	134 h 00	38	195 h 20	25	157 h 55	110	487 h 15
1964	31	126 h 20	38	232 h 15			69	358 h 35
1965	28	110 h 16	27	170 h 50	3	10 h 15	58	381 h 21
1966	33	137 h 02	37	222 h 40			70	359 h 42
1967	27	90 h 00	35	232 h 30			62	322 h 30
1968	13	23 h 15	36	233 h 05	12	50 h 00	61	306 h 20
1969	10	18 h 15	37	216 h 40	4	9 h 10	51	244 h 05
1970	33	161 h 30	37	239 h 20			70	400 h 50
1971	35	205 h 15	41	259 h 15			76	464 h 30
1972	32	179 h 10	39	245 h 45			71	424 h 55
1973	26	116 h 35	39	278 h 45			65	395 h 20
1974	12	36 h 15	45	312 h 45	11	48 h 00	68	397 h 00
1975	41	260 h 30	43	303 h 00	3	12 h 10	87	575 h 40
1976	37	190 h 50	43	284 h 10	7	37 h 05	87	512 h 05
1977	38	191 h 20	47	303 h 15			85	494 h 35
1978	42	196 h 35	50	396 h 55	5	16 h 40	97	610 h 10
1979	45	245 h 45	55	424 h 10	3	4 h 20	103	674 h 15
1980	48	309 h 25	54	378 h 55	14	89 h 35	116	777 h 55
1981	3	6 h 40	53	335 h 25	28	130 h 00	84	472 h 05
1982	47	259 h 20	53	346 h 25	31	123 h 05	131	728 h 50
1983	52	286 h 10	49	350 h 30	4	10 h 10	105	646 h 50
1984	49	241 h 35	50	339 h 50	22	88 h 55	121	670 h 20
1985	43	224 h 30	44	275 h 35	12	60 h 10	99	560 h 15
1986	38	225 h 50	48	378 h 00	43	324 h 30	129	928 h 20
1987	52	346 h 50	50	369 h 50	7	25 h 30	109	742 h 10
1988	5	14 h 05	51	350 h 20	12	48 h 40	68	413 h 05
1989	54	299 h 55	55	387 h 05	4	13 h 25	113	700 h 25
1990	51	294 h 30	51	407 h 55	1	4 h 50	103	707 h 15
1991	47	271 h 45	56	402 h 05	11	52 h 15	114	726 h 05
1992	45	209 h 35	40	216 h 20	21	105 h 20	106	531 h 15
1993	43	206 h 10	52	402 h 05	14	98 h 15	109	706 h 30
1994	45	248 h 35	54	409 h 25	24	155 h 30	123	813 h 30
1995* <sup>1</sup>	10	29 h 05	-	-	23	142 h 25	33	171 h 30

<sup>1</sup> Janvier à septembre.

Années	SESSIONS				TOTAUX	
	Ordinaire		Extraordinaire et de droit			
	Jours de séance	Durée	Jours de séance	Durée	Jours de séance	Durée
1995-1996	108	692 h 05	-	-	108	692 h 05
1996-1997	84	521 h 10	7	26 h 30	91	547 h 40
1997-1998	103	615 h 40	1	5 h 20	104	621 h 00
1998-1999	108	698 h 15	-	-	108	698 h 15
1999-2000	107	710 h 55	-	-	107	710 h 55
2000-2001	95	668 h 00	-	-	95	668 h 00
2001-2002	66	464 h 20	14	65 h 10	80	529 h 30
2002-2003	109	780 h 20	16	120 h 30	125	900 h 50
2003-2004	111	858 h 45	16	128 h 40	127	987 h 25
2004-2005	103	784 h 55	7	50 h 50	110	835 h 45
2005-2006	120	914 h 05	8	64 h 20	128	978 h 25
2006-2007	73	550 h 05	20	124 h 40	93	674 h 45
2007-2008	101	664 h 35	15	122 h 15	116	786 h 50
2008-2009	124	950 h 05	18	133 h 50	142	1083 h 55
2009-2010	123	984 h 41	20	142 h 22	143	<b>1127 h 03</b>
2010-2011	125	<b>996 h 23</b>	10	60 h 09	135	1056 h 32
2011-2012	75	512 h 48	19	129 h 59	94	642 h 47
2012-2013	122	866 h 28	<b>21</b>	<b>169 h 49</b>	143	1036 h 17
2013-2014	118	787 h 58	18	109 h 09	136	897 h 07
2014-2015	<b>126</b>	942 h 30	<b>21</b>	134 h 20	<b>147</b>	1076 h 50
2015-2016	121	847 h 57	14	67 h 04	135	915 h 01
2016-2017	60	381 h 14	16	84 h 04	76	465 h 18
2017-2018	105	659 h 34	20	165 h 38	125	825 h 12



**Tableau n° 2 : Projets et propositions de loi déposés**

ANNÉES	PROJETS DE LOI			PROPOSITIONS DE LOI	
	Assemblée Nationale	Sénat	Pourcentage Sénat	Assemblée Nationale	Sénat
1959	81	22	21 %	206	31
1960	85	26	23 %	165	30
1961	65	41	39 %	160	41
1962	51	11	18 %	85	28
1963	<b>109</b>	8	7 %	286	28
1964	91	9	9 %	119	19
1965	79	5	6 %	80	20
1966	88	10	10 %	134	18
1967	56	6	10 %	323	42
1968	90	5	5 %	421	31
1969	70	1	1,4 %	168	13
1970	72	18	20 %	196	53
1971	83	10	11 %	155	43
1972	71	27	27 %	217	48
1973	57	13	18 %	<b>558</b>	57
1974	49	28	36 %	227	82
1975	73	59	45 %	89	52
1976	87	31	26 %	167	66
1977	73	46	39 %	429	128
1978	60	36	37 %	469	130
1979	101	15	13 %	300	108
1980	48	17	26 %	286	121
1981	51	32	38 %	412	136
1982	83	42	33 %	147	107
1983	65	46	41 %	82	76
1984	74	37	34 %	99	76
1985	90	20	18 %	142	89
1986	41	34	45 %	362	153
1987	58	31	35 %	272	108
1988	37	27	42 %	366	126
1989	52	51	49,5 %	197	83
1990	56	38	40,4 %	202	84
1991	65	44	40,4 %	176	97
1992	56	36	39,1 %	194	57
1993	53	52	49,5 %	516	129
1994	58	52	47,3 %	390	98
1995 <sup>1*</sup>	31	20	39,2 %	160	80

<sup>1</sup> Janvier à septembre.

ANNÉES	PROJETS DE LOI			PROPOSITIONS DE LOI	
	Assemblée nationale	Sénat	Pourcentage Sénat <sup>1</sup>	Assemblée nationale	Sénat
1995-1996	55	36	39,6 %	264	91
1996-1997	51	53	51 %	378	93
1997-1998	44	47	51,6 %	329	160
1998-1999	26	67	72 %	211	83
1999-2000	30	49	62 %	255	94
2000-2001	37	35	48,6 %	202	93
2001-2002	20	73	<b>78,5 %</b>	222	61
2002-2003	55	37	40 %	367	72
2003-2004	74	54	42,2 %	253	73
2004-2005	59	53	46,9 %	209	100
2005-2006	63	53	45,2 %	338	104
2006-2007	34	71	64,7 %	275	65
2007-2008	51	45	44,9 %	425	88
2008-2009	77	59	36,0 %	323	137
2009-2010	76	43	56,6 %	346	130
2010-2011	52	38	42 %	391	166
2011-2012	84	46	54,7 %	374	193
2012-2013	120	31	20,7 %	491	146
2013-2014	57	35	28,1 %	272	124
2014-2015	51	63	53,8 %	297	88
2015-2016	63	48	43,2 %	297	155
2016-2017	44	<b>93</b>	67,8 %	229	119
2017-2018	55	31	34,4 %	457	157

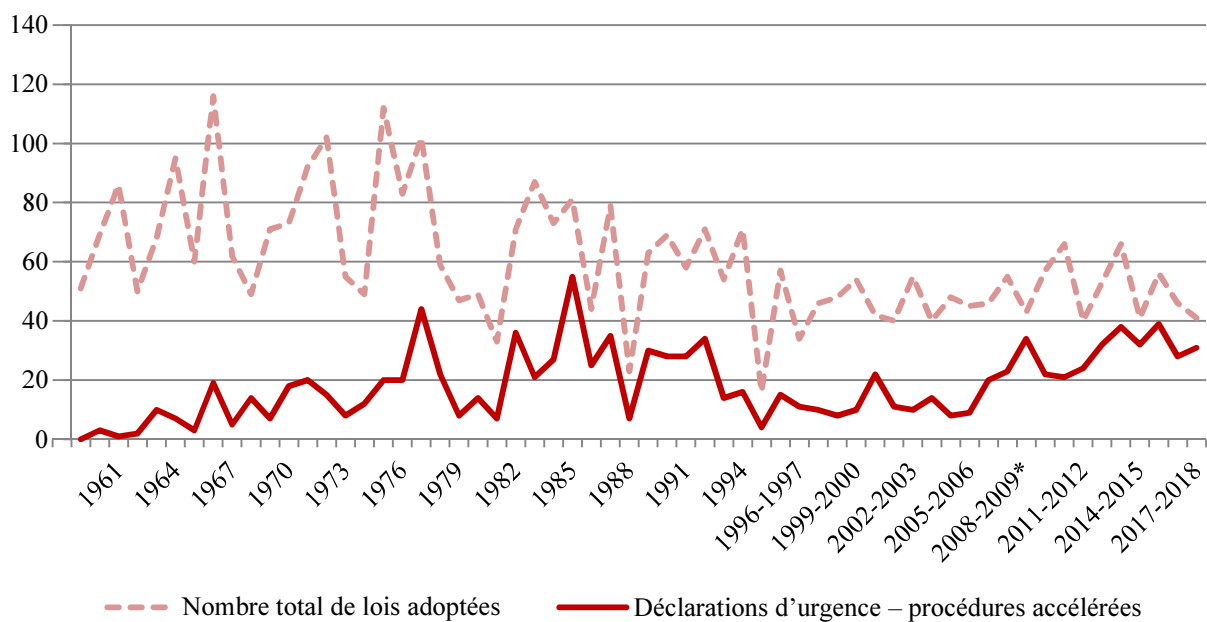
<sup>1</sup> Ce pourcentage prend en compte les projets de loi déposés hors conventions internationales.

**Tableau n° 3 : Déclarations d'urgence et procédures accélérées par rapport au nombre de textes adoptés hors conventions**

Années	Déclarations d'urgence – procédures accélérées (Hors conventions)	Nombre total de lois adoptées (Hors conventions)	Nombre d'urgences et procédures accélérées sur le nombre de lois adoptées (Hors conventions)
1959	0	51	0,00%
1960	3	69	4,35%
1961	1	86	1,16%
1962	2	50	4,00%
1963	10	68	14,71%
1964	7	95	7,37%
1965	3	60	5,00%
1966	19	116	16,38%
1967	5	62	8,06%
1968	14	49	28,57%
1969	7	71	9,86%
1970	18	73	24,66%
1971	20	92	21,74%
1972	15	102	14,71%
1973	8	55	14,55%
1974	12	49	24,49%
1975	20	112	17,86%
1976	20	83	24,10%
1977	44	102	43,14%
1978	22	59	37,29%
1979	8	47	17,02%
1980	14	49	28,57%
1981	7	33	21,21%
1982	36	71	50,70%
1983	21	87	24,14%
1984	27	73	36,99%
1985	<b>55</b>	81	67,90%
1986	25	44	56,82%
1987	35	79	44,30%
1988	7	23	30,43%
1989	30	63	47,62%
1990	28	69	40,58%
1991	28	58	48,28%
1992	34	71	47,89%
1993	14	54	25,93%
1994	16	71	22,54%
1995*	4	16	25,00%



Années	Déclarations d'urgence – procédures accélérées (Hors conventions)	Nombre total de lois adoptées (Hors conventions)	Nombre d'urgences et procédures accélérées sur le nombre de lois adoptées (Hors conventions)
1995-1996	15	57	26,32%
1996-1997	11	34	32,35%
1997-1998	10	46	21,74%
1998-1999	8	48	16,67%
1999-2000	10	54	18,52 %
2000-2001	22	42	52,38 %
2001-2002	11	40	27,50 %
2002-2003	10	55	18,18 %
2003-2004	14	40	35,00 %
2004-2005	8	48	16,67 %
2005-2006	9	45	20,00 %
2006-2007	20	46	43,48 %
2007-2008	23	55	41,82 %
2008-2009 <sup>1</sup>	34	43	<b>79,07 %</b>
2009-2010	22	57	38,6 %
2010-2011	21	<b>66</b>	31,8 %
2011-2012	24	40	60,0 %
2012-2013	32	53	60,4 %
2013-2014	38	<b>66</b>	57,6 %
2014-2015	32	41	78,0 %
2015-2016	<b>39</b>	56	69,6 %
2016-2017	28	46	60,9 %
2017-2018	31	41	75,6 %



<sup>1</sup> À compter du 1er mars 2009 : la déclaration d'urgence devient l'engagement de la procédure accélérée.

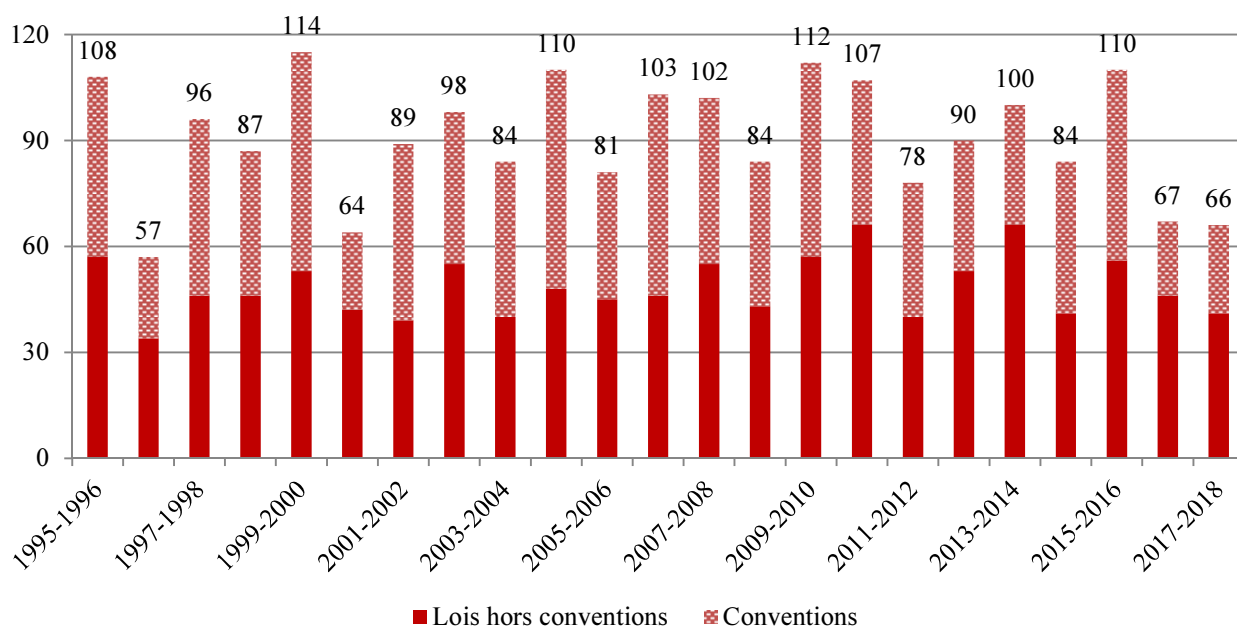
**Tableau n° 4 : Nombre de lois adoptées définitivement  
et nombre d'amendements déposés et adoptés**

ANNÉES	LOIS			AMENDEMENTS EN SÉANCE	
	Hors conventions	Conventions	Total	déposés	adoptés
1959	51	-	51	-	-
1960	69	18	87	-	-
1961	86	17	103	-	-
1962	50	2	52	-	-
1963	68	30	98	-	-
1964	95	22	117	-	-
1965	60	15	75	-	-
1966	116	27	143	-	-
1967	62	18	80	-	-
1968	49	21	70	-	-
1969	71	7	78	576	211
1970	73	24	97	971	723
1971	92	23	115	1 745	1 178
1972	102	29	131	1 736	467
1973	55	16	71	727	468
1974	49	21	70	1 058	536
1975	112	37	149	2 185	1 246
1976	83	27	110	2 189	1 102
1977	102	61	<b>163</b>	2 185	952
1978	59	32	91	2 603	1 240
1979	47	34	81	3 083	1 109
1980	49	38	87	4 084	1 529
1981	33	23	56	2 692	887
1982	71	41	112	4 857	2 525
1983	87	34	121	4 403	2 680
1984	73	47	120	4 752	2 647
1985	81	43	124	4 180	2 551
1986	44	16	60	8 553	900
1987	79	38	117	4 478	1 222
1988	23	27	50	1 991	826
1989	63	29	92	4 025	1 987
1990	69	38	107	6 129	1 911
1991	58	30	88	4 736	2 617
1992	71	24	95	5 232	3 316
1993	54	24	78	7 808	1 523
1994	71	63	134	5 598	2 301
1995 <sup>1</sup>	16	4	20	1 292	409

<sup>1</sup> Janvier à septembre.

ANNÉES	LOIS			AMENDEMENTS EN SÉANCE	
	Hors conventions	Conventions	Total	déposés	adoptés
1995-1996	57	51	108	6 926	1 968
1996-1997	34	23	57	3 592	1 489
1997-1998	46	50	96	3 228	1 781
1998-1999	46	41	87	4 740	2 809
1999-2000	53	62	114	5 556	3 131
2000-2001	42	22	64	5 109	3 246
2001-2002	39	50	89	4 443	2 815
2002-2003	55	43	98	7 558	2 537
2003-2004	40	44	84	10 398	3 685
2004-2005	48	62	110	7 686	2 706
2005-2006	45	36	81	8 652	2 799
2006-2007	46	57	103	5 672	2 118
2007-2008	55	47	102	5 988	1 959
2008-2009	43	41	84	8 746	2 379
2009-2010	57	55	112	8 435	1 776
2010-2011	66	41	107	8 377	1 697
2011-2012	40	38	78	3 192	1 067
2012-2013	53	37	90	9 085	1 671
2013-2014	66	34	100	8 345	2 046
2014-2015	41	43	84	<b>10 608</b>	2 243
2015-2016	56	54	110	9 888	2 479
2016-2017	46	21	67	3 411	984
2017-2018	41	25	66	8 557	1 816

### Nombre de lois adoptées définitivement



**Tableau n° 5 : Modalités d'adoption des lois (hors conventions)**

3 612 lois ont été adoptées de 1959 au 30 septembre 2018.  
841 lois ont été adoptées à partir du texte de la commission mixte paritaire et l'Assemblée nationale a statué en dernier lieu sur 442 textes.

*a) Tableau récapitulatif*

Année	Nombre total de lois adoptées	Nombre de lois adoptées			Nombre de CMP
		par la navette	à partir du texte de CMP	dernier mot de l'AN	
1959	51	50	1	0	1
1960	69	64	2	3	5
1961	86	81	4	1	5
1962	50	48	1	1	2
1963	68	57	6	5	11
1964	95	84	5	6	11
1965	60	48	5	7	12
1966	116	102	8	6	14
1967	62	50	8	4	12
1968	49	38	6	5	11
1969	71	63	8	0	8
1970	73	55	16	2	18
1971	92	71	17	4	21
1972	102	86	9	7	16
1973	55	45	6	4	10
1974	49	36	13	0	13
1975	112	85	27	0	27
1976	83	59	23	1	24
1977	102	72	30	0	30
1978	59	29	29	1	30
1979	47	33	12	2	14
1980	49	33	13	3	16
1981	33	17	6	10	16
1982	71	28	11	32	43
1983	87	48	13	26	39
1984	73	31	16	26	42
1985	81	21	15	45	60
1986	44	24	19	1	20
1987	79	52	27	0	27
1988	23	13	2	8	10
1989	63	29	14	20	34
1990	69	32	18	19	37
1991	58	27	15	16	31
1992	71	25	30	16	46
1993	54	33	21	0	21
1994	71	42	28	1	29
1995 <sup>1</sup>	16	7	9	0	9

<sup>1</sup> Janvier à septembre.

Année	Nombre total de lois adoptées	Nombre de lois adoptées			Nombre de CMP
		par la navette	à partir du texte de CMP	dernier mot de l'AN	
1995-1996	57	38	19	0	19
1996-1997	34	17	16	1	17
1997-1998	46	25	6	15	21
1998-1999	48	31	6	11	18
1999-2000	54	31	7	16	23
2000-2001	42	18	6	18	25
2001-2002	40	15	13	12	23
2002-2003	55	41	14	0	14
2003-2004	40	21	19	0	19
2004-2005	48	32	16	0	16
2005-2006	45	27	18	0	18
2006-2007	46	27	19	0	19
2007-2008	55	37	18	0	18
2008-2009	43	24	19	0	20
2009-2010	57	35	21	1	23
2010-2011	66	39	27	0	27
2011-2012	40	17	10	13	23
2012-2013	53	26	18	9	30
2013-2014	66	27	27	12	38
2014-2015	41	15	12	14	27
2015-2016	56	19	25	12	39
2016-2017	46	20	12	14	22
2017-2018	41	11	18	12	35
<b>TOTAL</b>	<b>3 612</b>	<b>2 311</b>	<b>859</b>	<b>442</b>	<b>1 319</b>

*b) Les commissions mixtes paritaires réussies*

Depuis 1959, deux tiers des commissions mixtes paritaires ont réussi (66 %)

<b>Année</b>	<b>Pourcentage de réussites par rapport au total des CMP</b>
1959	100 %
1960	40 %
1961	80 %
1962	50 %
1963	54,5 %
1964	45,5 %
1965	41,7 %
1966	57,1 %
1967	66,7 %
1968	54,5 %
1969	100 %
1970	88,9 %
1971	81 %
1972	56,3 %
1973	60 %
1974	100 %
1975	100 %
1976	95,8 %
1977	100 %
1978	96,7 %
1979	85,7 %
1980	81,3 %
1981	37,5 %
1982	25,6 %
1983	33,3 %
1984	38,1 %
1985	25 %
1986	95 %
1987	100 %
1988	20 %
1989	41,2 %
1990	48,6 %
1991	48,4 %
1992	65,2 %
1993	100 %
1994	96,6 %
1995 <sup>1</sup>	100 %

<sup>1</sup> Janvier à septembre.

<b>Année</b>	<b>Pourcentage de réussites par rapport au total des CMP</b>
1995-1996	100 %
1996-1997	94,1 %
1997-1998	28,6 %
1998-1999	33,3 %
1999-2000	30,4 %
2000-2001	24 %
2001-2002	56,5 %
2002-2003	100 %
2003-2004	100 %
2004-2005	100 %
2005-2006	100 %
2006-2007	100 %
2007-2008	100 %
2008-2009	100 %
2009-2010	95,7 %
2010-2011	96,3 %
2011-2012	47,8 %
2012-2013	60 %
2013-2014	71,1 %
2014-2015	51,9 %
2015-2016	59 %
2016-2017	59,1 %
2017-2018	54,3 %
<b>Moyenne</b>	<b>65,9 %</b>

*c) Les lois adoptées par accord entre les deux assemblées (soit par le jeu de la navette, soit à la suite d'une commission mixte paritaire)*

Depuis 1959, près de 9 lois sur 10 (88 %) ont été adoptées par accord entre les deux assemblées, soit par le jeu de la navette, soit à la suite d'une commission mixte paritaire.

<b>Année</b>	<b>Pourcentage de lois adoptées par accord par rapport au nombre total de lois adoptées</b>
1959	100 %
1960	95,65 %
1961	98,84 %
1962	98,00 %
1963	92,65 %
1964	93,68 %
1965	88,33 %
1966	94,83 %
1967	93,55 %
1968	89,80 %
1969	100 %
1970	97,26 %
1971	95,65 %
1972	93,14 %
1973	92,73 %
1974	100 %
1975	100 %
1976	98,80 %
1977	100 %
1978	98,31 %
1979	95,74 %
1980	93,88 %
1981	69,70 %
1982	54,93 %
1983	70,11 %
1984	64,38 %
1985	44,44 %
1986	97,73 %
1987	100 %
1988	65,22 %
1989	68,25 %
1990	72,46 %
1991	72,41 %
1992	77,46 %
1993	100 %
1994	98,59 %
1995 <sup>1</sup>	100 %

<sup>1</sup> Janvier à septembre.



<b>Année</b>	<b>Pourcentage de lois adoptées par accord par rapport au nombre total de lois adoptées</b>
1995-1996	100 %
1996-1997	97,06 %
1997-1998	67,39 %
1998-1999	77,08 %
1999-2000	70,37 %
2000-2001	57,14 %
2001-2002	70,00 %
2002-2003	100 %
2003-2004	100 %
2004-2005	100 %
2005-2006	100 %
2006-2007	100 %
2007-2008	100 %
2008-2009	100 %
2009-2010	98,3 %
2010-2011	100 %
2011-2012	67,5 %
2012-2013	83 %
2013-2014	81,81 %
2014-2015	65,85 %
2015-2016	78,58 %
2016-2017	69,57 %
2017-2018	70,73 %
<b>Moyenne</b>	<b>87,76 %</b>

*d) Le dernier mot donné à l'Assemblée nationale*

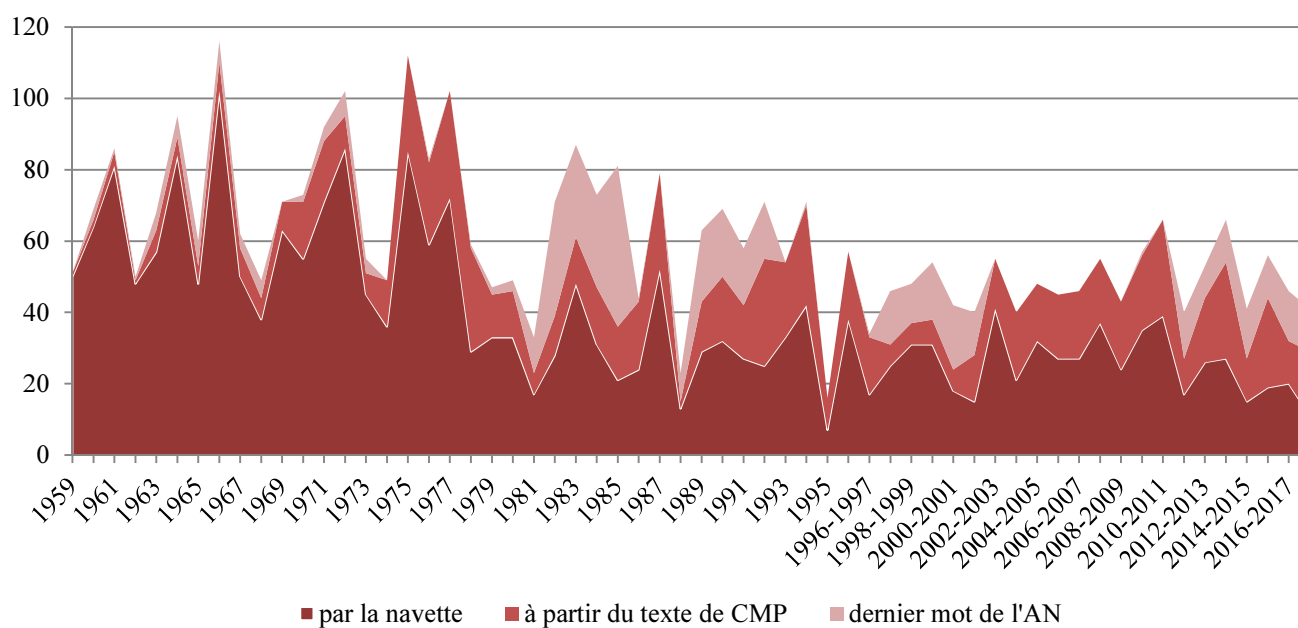
Depuis 1959, une loi sur neuf (12 %) a été adoptée par l'Assemblée nationale statuant en dernier lieu.

<b>Année</b>	<b>Pourcentage derniers mots par rapport au total des lois adoptées</b>
1959	0,00 %
1960	4,35 %
1961	1,16 %
1962	2,00 %
1963	7,35 %
1964	6,32 %
1965	11,67 %
1966	5,17 %
1967	6,45 %
1968	10,20 %
1969	0,00 %
1970	2,74 %
1971	4,35 %
1972	6,86 %
1973	7,27 %
1974	0,00 %
1975	0,00 %
1976	1,20 %
1977	0,00 %
1978	1,69 %
1979	4,26 %
1980	6,12 %
1981	30,30 %
1982	45,07 %
1983	29,89 %
1984	35,62 %
1985	55,56 %
1986	2,27 %
1987	0,00 %
1988	34,78 %
1989	31,75 %
1990	27,54 %
1991	27,59 %
1992	22,54 %
1993	0,00 %
1994	1,41 %
1995 <sup>1</sup>	0,00 %

<sup>1</sup> Janvier à septembre.

Année	Pourcentage derniers mots par rapport au total des lois adoptées
1995-1996	0,00 %
1996-1997	2,94 %
1997-1998	32,61 %
1998-1999	22,92 %
1999-2000	29,63 %
2000-2001	42,85 %
2001-2002	30,00 %
2002-2003	0,00 %
2003-2004	0,00 %
2004-2005	0,00 %
2005-2006	0,00 %
2006-2007	0,00 %
2007-2008	0,00 %
2008-2009	0,00 %
2009-2010	1,7 %
2010-2011	0,0 %
2011-2012	32,5 %
2012-2013	17 %
2013-2014	18,2 %
2014-2015	34,15 %
2015-2016	21,43 %
2016-2017	30,43 %
2017-2018	29,27 %
<b>Moyenne</b>	<b>12,23 %</b>

### MODALITÉS D'ADOPTION DES LOIS



**Tableau n° 6 : Taux de reprise par l'Assemblée nationale  
des amendements adoptés au Sénat depuis 1970**

ANNÉE	TAUX DE REPRISE À L'ASSEMBLÉE NATIONALE	MOYENNE
1970-1971	68 %	80 %
1971-1972	75 %	
1972-1973	73 %	
1973-1974	73 %	
1974-1975	93 %	
1975-1976	85 %	
1976-1977	85 %	
1977-1978	86 %	
Octobre à décembre 1978	86 %	
1979	79 %	
1980	77 %	
1981	57 %	49,6 %
1982	45 %	
1983	44 %	
1984	52 %	
1985	50 %	
1986	89 %	88,5 %
1987	88 %	
1988	58 %	57,4 %
1989	60 %	
1990	64 %	
1991	52 %	
1992	53 %	
1993	91 %	86,5 %
1994	88 %	
Janvier à septembre 1995	78 %	
1995-1996	87 %	
1996-1997	88 %	
1997-1998	46 %	52,6 %
1998-1999	54 %	
1999-2000	48 %	
2000-2001	50 %	
2001-2002	65 %	

<b>ANNÉE</b>	<b>TAUX DE REPRISE À L'ASSEMBLÉE NATIONALE</b>	<b>MOYENNE</b>
2002-2003	92 %	92 %
2003-2004	92 %	
2004-2005	93 %	
2005-2006	93 %	
2006-2007	94 %	
2007-2008	91 %	
2008-2009	94 %	
2009-2010	94 %	
2010-2011	86 %	
2011-2012	49 %	
2012-2013	65 %	
2013-2014	73 %	
2014-2015	60 %	63 %
2015-2016	61 %	
2016-2017	68 %	
2017-2018	53 %	

**Tableau n° 7 : Questions d'actualité au Gouvernement**

<b>ANNÉES</b>	<b>NOMBRE DE QUESTIONS POSÉES</b>	<b>NOMBRE DE SÉANCES</b>	<b>DURÉE DES SÉANCES</b>
1995-1996	163	15	15 h 55
1996-1997	131	12	12 h 40
1997-1998	185	17	19 h 23
1998-1999	176	16	16 h 17
1999-2000	184	17	17 h 10
2000-2001	159	16	15 h 47
2001-2002	99	10	10 h 00
2002-2003	190	18	17 h 53
2003-2004	170	17	17 h 00
2004-2005	170	17	17 h 00
2005-2006	180	18	18 h 05
2006-2007	100	10	10 h 00
2007-2008	160	16	15 h 55
2008-2009	210	21	21 h 05
2009-2010	170	17	17 h 00
2010-2011	149	15	14 h 55
2011-2012	132	13	12 h 27
2012-2013	196	19	18 h 44
2013-2014	166	16	16 h 37
2014-2015	186	18	16 h 26
2015-2016	394	35	30 h 14
2016-2017	250	22	19 h 05
2017-2018	423	35	31 h 17

**Tableau n° 8 : Questions orales**

Années	Dépôts	Réponses	Nombre de séances	Durée des séances
<u>Années parlementaires</u>				
1959-1960	157	157		
1960-1961	120	120		
1961-1962	101	101		
1962-1963	86	86		
1963-1964	75	75		
1964-1965	75	75		
1965-1966	70	45		
1966-1967	61	42		
1967-1968	70	52		
1968-1969	58	30		
1969-1970	112	96		22 h 40
1970-1971	106	86		13 h 55
1971-1972	112	92		19 h 55

<u>Années civiles</u>				
1972	125	102	19	21 h 25
1973	126	100	18	24 h 25
1974	92	78	12	16 h 05
1975	200	154	19	28 h 40
1976	209	178	18	33 h 15
1977	195	170	18	32 h 40
1978	244	184	17	33 h 25
1979	260	205	19	<b>42 h 20</b>
1980	<b>292</b>	219	16	41 h 35
1981	214	80	11	18 h 00
1982	140	105	16	20 h 20
1983	136	91	14	18 h 15
1984	135	92	17	16 h 45
1985	158	105	15	17 h 35
1986	145	96	14	14 h 30
1987	142	122	16	19 h 35
1988	53	28	4	5 h 15
1989	126	93	19	15 h 00
1990	108	81	15	17 h 10
1991	112	95	14	16 h 00
1992	128	111	13	20 h 00
1993	92	82	11	12 h 30
1994	94	89	12	13 h 30
1995 <sup>1</sup>	13	8	1	1 h 20

<sup>1</sup> Janvier à septembre.

<b>Années parlementaires</b>	<b>Dépôts</b>	<b>Réponses</b>	<b>Nombre de séances</b>	<b>Durée des séances</b>
1995-1996	231	215	16	30 h 25
1996-1997	178	163	10	22 h 00
1997-1998	272	262	17	37 h 45
1998-1999	252	240	15	33 h 28
1999-2000	270	257	16	34 h 48
2000-2001	248	243	15	33 h 00
2001-2002	151	147	9	19 h 30
2002-2003	276	264	16	37 h 55
2003-2004	239	222	16	31 h 35
2004-2005	284	217	13	29 h 30
2005-2006	309	297	17	42 h 35
2006-2007	177	158	9	22 h 10
2007-2008	249	253	15	36 h 05
2008-2009	338	302	18	42 h 40
2009-2010	402	356	20	46 h 50
2010-2011	334	357	20	50 h 05
2011-2012	372	240	13	33 h 12
2012-2013	<b>431</b>	389	20	<b>50 h 42</b>
2013-2014	286	335	18	41 h 24
2014-2015	400	316	18	39 h 38
2015-2016	274	256	11	26 h 31
2016-2017	138	160	7	18 h 06
2017-2018	393	309	12	30 h 34



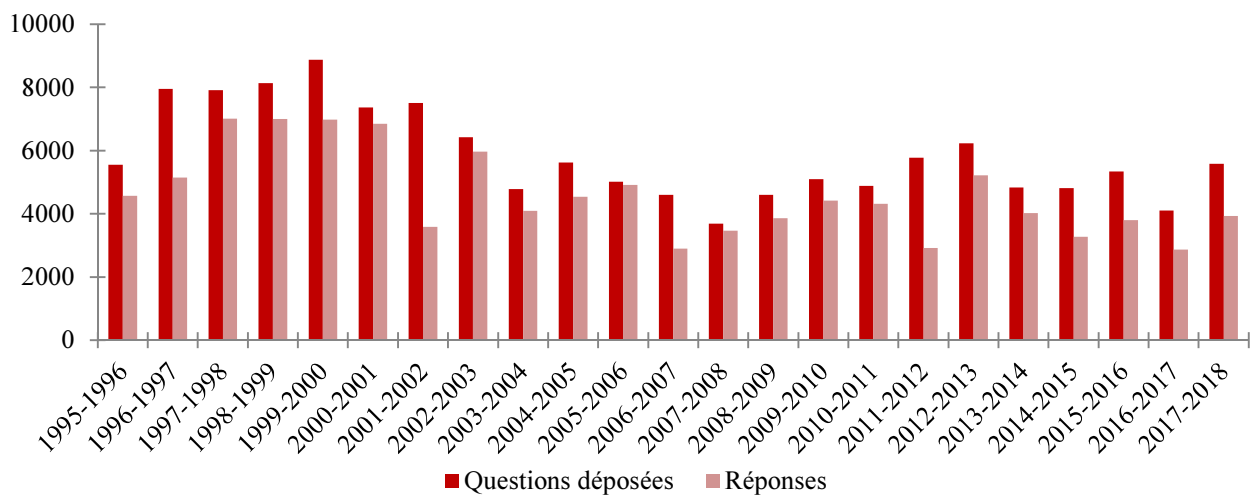
**Tableau n° 9 : Questions écrites**

<b>Années</b>	<b>Questions déposées</b>	<b>Réponses</b>	<b>Questions sur dernière liste de rappel</b>
<u>Années parlementaires</u>			
1958-1959	189	186	
1959-1960	799	588	
1960-1961	848	701	
1961-1962	905	717	
1962-1963	798	620	
1963-1964	860	640	
1964-1965	761	584	
1965-1966	813	594	
1966-1967	874	486	
1967-1968	823	588	
1968-1969	862	707	
1969-1970	1 000	928	
1970-1971	947	930	
<u>Années civiles</u>			
1972	1 369	1 200	183
1973	1 402	1 368	177
1974	1 676	1 486	301
1975	3 292	2 788	407
1976	3 614	2 998	505
1977	2 771	2 714	819
1978	3 455	3 040	864
1979	3 828	3 834	832
1980	4 294	3 695	879
1981	5 244	3 456	732
1982	6 011	5 495	1 147
1983	5 179	5 171	1 321
1984	6 420	5 243	2 095
1985	6 417	5 959	2 377
1986	5 111	3 927	683
1987	5 168	4 552	1 350
1988	4 415	2 791	857
1989	4 802	4 327	1 185
1990	5 414	4 684	2 068
1991	6 168	4 919	2 988
1992	4 931	5 114	1 856
1993	5 231	3 769	820
1994	4 939	5 187	646
1995 <sup>1</sup>	2 976	3 041	913

<sup>1</sup> Janvier à septembre.

Années	Questions déposées	Réponses	Questions sur dernière liste de rappel avant la session
1995-1996	5 546	4 563	1 163
1996-1997	7 951	5 141	1 280
1997-1998	7 915	<b>7 013</b>	2 112
1998-1999	8 132	6 996	3 314
1999-2000	<b>8 875</b>	6 980	4 884
2000-2001	7 367	6 846	3 668
2001-2002	7 505	3 585	1 281
2002-2003	6 423	5 970	2 251
2003-2004	4 776	4 092	1 852
2004-2005	5 625	4 537	2 383
2005-2006	5 011	4 912	2 111
2006-2007	4 603	2 899	867
2007-2008	3 685	3 462	1 226
2008-2009	4 594	3 855	1 751
2009-2010	5 093	4 421	2 114
2010-2011	4 878	4 315	2 503
2011-2012	5 777	2 919	525
2012-2013	6 234	5 221	2 534
2013-2014	4 836	4026	3 369
2014-2015	4 815	3 267	3 727
2015-2016	5 340	3 794	4 828
2016-2017	4 101	2 869	186
2017-2018	5 580	3 925	2 126

**Questions écrites**



**Liste n° 1 : Les commissions de contrôle et commissions d'enquête  
créées par le Sénat depuis 1959**

- 1960 : (1) Commission de contrôle sur la **gestion de la réunion des théâtres lyriques nationaux**  
Président : M. MASTEAU  
Rapporteur : M. PELLENC
- 1966 : (2) Commission de contrôle sur les **problèmes d'orientation dans le service public de l'enseignement**  
Président et rapporteur : M. GROS
- 1967 : (3) Commission de contrôle sur les **missions de l'ORTF**  
Président : M. DAILLY  
Rapporteur : M. DILIGENT
- 1969 : (4) Commission de contrôle sur l'**état d'exécution du V<sup>e</sup> Plan en matière d'équipement sanitaire et social**  
Président : M. GRAND  
Rapporteur : M. CHAUVIN
- 1970 : (5) Commission d'enquête sur la **conception, la construction, l'aménagement et la gestion des abattoirs de la Villette**  
Président : M. MARCILHACY  
Rapporteur : M. MIGNOT
- 1973 : (6) Commission de contrôle sur les **écoutes téléphoniques**  
Président : M. MARCILHACY  
Rapporteur : M. MONORY
- 1978 : (7) Commission d'enquête sur l'**Amoco Cadiz**  
Président : M. COLIN  
Rapporteur : M. GIRAULT
- (8) Commission d'enquête sur les **conditions financières de la production des programmes des sociétés nationales de télévision**  
Président : M. MIROUDOT  
Rapporteur : M. CLUZEL
- 1980 : (9) Commission d'enquête sur l'**industrie textile**  
Président : M. VALLON  
Rapporteur : M. PONCELET
- 1982 : (10) Commission de contrôle sur les **services de l'État chargés d'une mission de sécurité publique**  
Président : M. GIRAULT  
Rapporteur : M. TOMASINI
- (11) Commission de contrôle sur les **établissements chargés d'accueillir les personnes âgées**  
Président : M. COLIN  
Rapporteur : M. CHERIOUX

- 1983 : (12) Commission de contrôle sur le **fonctionnement des services de police et de sécurité engagés dans la lutte contre le terrorisme**  
Président : M. PELLETIER  
Rapporteur : M. MASSON
- (13) Commission d'enquête sur l'**évolution de la dette extérieure depuis 1981**  
Président : M. COLIN  
Rapporteur : M. LUCOTTE
- (14) Commission de contrôle sur l'**application des dispositions concernant les déchets industriels toxiques**  
Président : M. DAILLY  
Rapporteur : M. LEGRAND
- 1984 : (15) Commission de contrôle sur la **situation en Nouvelle-Calédonie**  
Président : M. BOURGES  
Rapporteurs : MM. GIRAULT et TIZON
- (16) Commission de contrôle sur la **gestion de la S.N.C.F.**  
Président : M. FOSSET  
Rapporteur : M. MASSON
- (17) Commission de contrôle sur le **fonctionnement du service public des postes**  
Président : M. de MONTALEMBERT  
Rapporteur : M. VALLON
- (18) Commission de contrôle sur **Télédiffusion de France (T.D.F.)**  
Président : M. PINTAT  
Rapporteur : M. PASQUA
- (19) Commission d'enquête sur les **conditions de conclusion des concessions de canaux de communication audiovisuelle**  
Président : M. RAUSCH  
Rapporteur : M. de ROHAN
- 1986 : (20) Commission d'enquête sur les **manifestations étudiantes de novembre et décembre 1986**  
Président : M. TAITTINGER  
Rapporteur : M. MASSON
- 1988 : (21) Commission de contrôle sur les **opérations financières sur le capital des sociétés privatisées**  
Président : M. de VILLEPIN  
Rapporteur : M. CHINAUD
- 1990 : (22) Commission de contrôle sur la **gestion des services relevant du ministère de l'Intérieur chargés d'assurer le maintien de l'ordre et la sécurité des personnes**  
Président : M. Louis BOYER  
Rapporteur : M. LANIER
- (23) Commission de contrôle sur le **fonctionnement des services relevant de l'autorité judiciaire**  
Président : M. HAENEL  
Rapporteur : M. ARTHUIS

- (24) Commission de contrôle sur l'**organisation et le fonctionnement du second cycle de l'enseignement public du second degré**  
Président : M. BLIN  
Rapporteur : M. BOURDIN
- (25) Commission de contrôle sur **Air France**  
Président : M. CARTIGNY  
Rapporteur : M. VINÇON
- 1991 : (26) Commission de contrôle sur la **mise en place et le fonctionnement de la convention d'application de l'Accord de Schengen**  
Président : M. MASSON  
Rapporteur : M. de VILLEPIN
- (27) Commission d'enquête sur le **fonctionnement du marché laitier**  
Président : M. GRUILLOT  
Rapporteur : M. DAUNAY
- (28) Commission d'enquête sur le **fonctionnement des juridictions administratives**  
Président : M. HAENEL  
Rapporteur : M. ARTHUIS
- (29) Commission d'enquête sur le **système transfusionnel français**  
Président : M. SOURDILLE  
Rapporteur : M. HURIET
- 1992 : (30) Commission d'enquête sur les **conditions d'accueil de M. HABACHE sur le territoire français**  
Président : M. LAURENT  
Rapporteur : M. LARCHER
- (31) Commission d'enquête sur la **situation financière de la S.N.C.F.**  
Président : M. HAENEL  
Rapporteur : M. BELOT
- 1997 : (32) Commission d'enquête sur la **politique énergétique de la France**  
Président : M. VALADE  
Rapporteur : M. REVOL
- (33) Commission d'enquête sur les **grands projets d'infrastructures terrestres d'aménagement du territoire**  
Président : M. FRANCOIS-PONCET  
Rapporteur : M. LARCHER
- (34) Commission d'enquête sur les **35 heures**  
Président : M. GOURNAC  
Rapporteur : M. ARTHUIS
- (35) Commission d'enquête sur la **régularisation des « sans-papiers »**  
Président : M. MASSON  
Rapporteur : M. BALARELLO

- 1998 : (36) Commission d'enquête sur les **personnels des écoles et de l'enseignement du second degré**  
Président : M. GOUTEYRON  
Rapporteur : M. GRIGNON
- 1999 : (37) Commission d'enquête sur la conduite de la **politique de sécurité menée par l'État en Corse**  
Président : M. COURTOIS  
Rapporteur : M. GARREC
- 2000 : (38) Commission d'enquête sur les **conditions de détention dans les établissements pénitentiaires** en France  
Président : M. HYEST  
Rapporteur : M. CABANEL
- (39) Commission d'enquête sur les **conditions d'utilisation des farines animales dans l'alimentation des animaux d'élevage** et les conséquences qui en résultent pour la santé des consommateurs  
Président : M. DÉRIOT  
Rapporteur : M. BIZET
- 2001 : (40) Commission d'enquête sur les **inondations de la Somme**, afin d'établir les causes et les responsabilités de ces crues, d'évaluer les coûts et de prévenir les risques d'inondation  
Président : M. DENEUX  
Rapporteur : M. MARTIN
- 2002 : (41) Commission d'enquête sur les diverses mesures de protection, d'assistance, de surveillance et d'éducation auxquelles **les mineurs délinquants** peuvent être soumis et leur adaptation à la nécessité de réinsertion de ces mineurs  
Président : M. SCHOSTECK  
Rapporteur : M. CARLE
- 2003 : (42) Commission d'enquête sur la politique nationale de lutte contre les **drogues illicites**  
Présidente : Mme OLIN  
Rapporteur : M. PLASAIT
- (43) Commission d'enquête sur **la maltraitance envers les personnes handicapées accueillies en institution** et les moyens de la prévenir  
Président : M. P. BLANC  
Rapporteur : M. JUILHARD
- 2005 : (44) Commission d'enquête sur **l'immigration clandestine**  
Président : M. G. OTHILY (RDSE)  
Rapporteur : M. F.N. BUFFET (UMP)
- 2010 : (45) Commission d'enquête sur le rôle des firmes pharmaceutiques dans la **gestion par le Gouvernement de la grippe A (H1N1)**- Droit de tirage du groupe CRC-SPG<sup>1</sup>  
Président : M. F. AUTAIN (CRC-SPG)  
Rapporteur : M. A. MILON (UMP)

---

<sup>1</sup> En application de l'article 6 bis du Règlement du Sénat, qui prévoit, pour chaque groupe, un « droit de tirage » pour la création d'une commission d'enquête ou d'une mission d'information par année parlementaire.

- 2012 : (46) Commission d'enquête sur **l'évasion des capitaux** et des actifs hors de France et ses incidences fiscales – Droit de tirage groupe CRC  
Président : M. P. DOMINATI (UMP)  
Rapporteur : M. E. BOCQUET (CRC)
- (47) Commission d'enquête sur le **coût réel de l'électricité** afin d'en déterminer l'imputation aux différents agents économiques – Droit de tirage groupe écologiste<sup>1</sup>  
Président : M. L. PONIATOWSKI (UMP)  
Rapporteur : M. J. DESESSARD (Ecolo)
- 2013 : (48) Commission d'enquête sur **l'influence des mouvements à caractère sectaire dans le domaine de la santé** – Droit de tirage du groupe RDSE<sup>1</sup>  
Président : M. A. MILON (UMP)  
Rapporteur : M. J. MÉZARD (RDSE)
- (49) Commission d'enquête sur **l'efficacité de la lutte contre le dopage** – Droit de tirage du groupe socialiste<sup>1</sup>  
Président : M. J-F. HUMBERT (UMP)  
Rapporteur : M. J-J. LOZACH (SOC)
- (50) Commission d'enquête sur le **rôle des banques et acteurs financiers dans l'évasion des ressources financières** et ses conséquences fiscales et sur les équilibres économiques ainsi que sur l'efficacité du dispositif législatif, juridique et administratif destiné à la combattre – Droit de tirage du groupe CRC<sup>1</sup>  
Président : M. F. PILLET (UMP)  
Rapporteur : M. E. BOCQUET (CRC)
- 2014 : (51) Commission d'enquête sur les **modalités du montage juridique et financier et l'environnement du contrat retenu *in fine*** pour la **mise en œuvre de l'écotaxe poids lourds** – Droit de tirage du groupe socialiste<sup>1</sup>  
Présidente : Mme M-H. DES ESGAULX (UMP)  
Rapporteuse : Mme V. KLÈS (SOC)
- 2015 : (52) Commission d'enquête sur l'organisation et les moyens de la **lutte contre les réseaux djihadistes** en France et en Europe – Droit de tirage du groupe UDI-UC<sup>1</sup>  
Présidents : Mme Nathalie GOULET (UDI-UC) – M. André REICHARDT (UMP)  
Rapporteur : M. Jean-Pierre SUEUR (SOC)
- (53) Commission d'enquête sur la réalité du **détournement du crédit d'impôt recherche** de son objet et de ses incidences sur la situation de l'emploi et de la recherche dans notre pays – Droit de tirage du groupe CRC<sup>1</sup>  
Président : M. Francis DELATTRE (UMP)  
Rapporteuse : Mme Brigitte GONTHIER-MAURIN (CRC)

---

<sup>1</sup> En application de l'article 6 bis du Règlement du Sénat, qui prévoit, pour chaque groupe, un « droit de tirage » pour la création d'une commission d'enquête ou d'une mission d'information par année parlementaire.

(54) Commission d'enquête sur le **fonctionnement du service public de l'éducation**, sur la perte de repères républicains que révèle la vie dans les établissements scolaires et sur les difficultés rencontrées par les enseignants dans l'exercice de leur profession – Droit de tirage du groupe UMP<sup>1</sup>

Présidente : Mme Françoise LABORDE (RDSE)

Rapporteur : M. Jacques GROSPERRIN (UMP)

(55) Commission d'enquête sur le coût économique et financier de la **pollution de l'air** – Droit de tirage du groupe écologiste<sup>1</sup>

Président : M. Jean-François HUSSON (UMP)

Rapporteuse : Mme Leïla AÏCHI (ECOLO)

(56) Commission d'enquête sur le bilan et le contrôle de la création, de l'organisation, de l'activité et de la gestion des **autorités administratives indépendantes** – Droit de tirage du groupe RDSE<sup>1</sup>

Présidente : Mme Marie-Hélène DES ESGAULX (UMP)

Rapporteur : M. Jacques MEZARD (RDSE)

- 2016 : (57) Commission d'enquête sur les **chiffres du chômage en France** et dans les pays de l'**Union européenne**, ainsi que sur l'impact des réformes mises en place par ces pays pour faire baisser le chômage – Droit de tirage du groupe Les Républicains

Présidente : Mme Anne EMERY-DUMAS (Socialiste et républicain)

Rapporteur : M. Philippe DALLIER (Les Républicains)

- 2017 : (58) Commission d'enquête sur les **frontières européennes**, le **contrôle des flux des personnes** et des **marchandises en Europe** et l'**avenir de l'espace Schengen** – Droit de tirage du groupe Les Républicains<sup>1</sup>

Président : M. Jean-Claude REQUIER (RDSE)

Rapporteur : M. François-Noël BUFFET (Les Républicains)

(59) Commission d'enquête sur la réalité des **mesures de compensation des atteintes à la biodiversité** engagées sur des grands projets d'infrastructures, intégrant les mesures d'anticipation, les études préalables, les conditions de réalisation et leur suivi – Droit de tirage du groupe écologiste<sup>1</sup>

Président : M. Jean-François LONGEOT (UDI-UC)

Rapporteur : M. Ronan. DANTEC (Écologiste)

- 2018 : (60) Commission d'enquête sur l'**état des forces de sécurité intérieure** – Droit de tirage du groupe Les Républicains<sup>1</sup>

Président : M. Michel BOUTANT (Socialiste et républicain)

Rapporteur : M. François GROSDIDIER (Les Républicains)

(61) Commission d'enquête sur l'**organisation** et les **moyens des services de l'État pour faire face à l'évolution de la menace terroriste** après la **chute de l'État Islamique** – Droit de tirage du groupe UC<sup>1</sup>

Président : M. Bernard CAZEAU (LaREM)

Rapporteur : Mme Sylvie GOY-CHAVENT (UC)

---

<sup>1</sup> En application de l'article 6 bis du Règlement du Sénat.



(62) Commission d'enquête sur les **mutations** de la **Haute fonction publique** et leurs **conséquences** sur le **fonctionnement** des **institutions** de la **République** – Droit de tirage du groupe CRCE<sup>1</sup>

Président : M. Vincent DELAHAYE (UC)

Rapporteur : M. Pierre-Yves COLLOMBAT (CRCE)

**Liste n° 2 : Les missions communes d'information créées par le Sénat depuis 1969**

- 1969 : (1) Mission d'information sur l'étude de l'**ensemble des questions nucléaires**  
Président : M. COUDE DU FORESTO  
Rapporteurs : MM. ARMENGAUD, CHAUTY, HOUDET  
MAURICE-BOKANOWSKI et VERILLON
- 1971 : (2) Mission d'information sur la **régularité de la gestion de l'O.R.T.F. et les relations entretenues par cet organisme avec diverses entreprises publiques ou semi-publiques dans le domaine de la publicité**  
Président : M. CAILLAVET  
Rapporteur : M. DILIGENT
- 1977 : (3) Mission d'information sur les **enjeux et les conditions des équilibres extérieurs de la France**
- 1979 : (4) Mission d'information sur les **perspectives des équilibres extérieurs de la France dans le nouvel environnement international**
- 1980 : (5) Mission d'information sur l'**industrie automobile et son avenir**  
Président : M. BRACONNIER  
Rapporteur : Mme Brigitte GROS
- 1983 : (6) Mission d'information sur le **déroulement et la mise en œuvre de la politique de décentralisation et dressant un premier bilan**  
Président : M. HOEFFEL  
Rapporteur : M. PONCELET
- 1984 : (7) Mission d'information sur le **déroulement et la mise en œuvre de la politique de décentralisation (2ème bilan)**  
Président : M. HOEFFEL  
Rapporteur : M. PONCELET
- 1986 : (8) Mission d'information sur l'**avenir des télécommunications en France et en Europe**  
Président : M. LAFFITTE  
Rapporteur : M. RAUSCH
- 1988 : (9) Mission d'information sur la **situation matérielle et professionnelle des personnels soignants non médecins des établissements hospitaliers publics**, privés et privés à but non lucratif et sur la qualité de la vie en milieu hospitalier et les moyens de les améliorer  
Président : M. HURIET  
Rapporteur : M. DESCOURS
- 1989 : (10) Mission d'information sur les **problèmes posés par l'avenir de l'espace rural français et les propositions d'éléments d'une politique d'aménagement**  
Président : M. FRANCOIS-PONCET  
Rapporteur : MM. HAENEL, HUCHON, du LUART
- (11) Mission d'information sur les **problèmes posés par l'immigration en France et les propositions d'éléments d'une politique d'intégration**  
Président : M. CHERIOUX  
Rapporteur : M. THYRAUD

- 1990 : (12) Mission d'information sur le **déroulement et la mise en œuvre de la politique de décentralisation (3ème bilan)**
  - Président : M. PASQUA
  - Rapporteur : M. HOEFFEL
- 1991 : (13) Mission d'information sur les **conditions de la gestion technique, administrative et financière de la transfusion sanguine en France et les moyens de l'améliorer, notamment dans le respect des principes du don bénévole de sang**
  - Président : M. SOURDILLE
  - Rapporteur : M. HURIET
- (14) Mission d'information sur la **mise en place et le fonctionnement de la convention d'application de l'Accord de Schengen du 14 juin 1985**
  - Président : M. P. MASSON
  - Rapporteur : M. de VILLEPIN
- 1992 : (15) Mission d'information sur les **problèmes de l'aménagement du territoire**
  - Président : M. FRANCOIS-PONCET
  - Rapporteurs : MM. LARCHER, HUCHON, du LUART et PERREIN
- (16) Mission d'information sur la **télévision éducative**
  - Président : M. LAFFITTE
  - Rapporteurs : M. TREGOUET
- 1994 : (17) Mission d'information sur les **conditions de sécurité du transport maritime et les risques de pollution du littoral**
  - Président : M. de CATUELAN
  - Rapporteur : M. J.F. LE GRAND
- 1996 : (18) Mission d'information sur la **contribution des nouvelles technologies de l'information au développement économique, social et culturel de la France**
  - Président : M. LAFFITTE
  - Rapporteur : M. JOYANDET assisté de MM. HERISSON et TURK
- 1996 : (19) Mission d'information sur la **place et le rôle des femmes dans la vie publique**
  - Président : Mme OLIN
  - Rapporteur : M. RICHERT
- 1998 : (20) Mission d'information sur le **bilan de la décentralisation et les améliorations de nature à faciliter l'exercice des compétences locales**
  - Président : M. DELEVOYE
  - Rapporteur : M. MERCIER
- 2000 : (21) Mission d'information sur les **questions liées à la marée noire provoquée par le naufrage du navire Erika**
  - Président : Mme HEINIS
  - Rapporteur : M. de RICHEMONT
- (22) Mission d'information sur les **questions liées à l'expatriation des compétences, des capitaux et des entreprises**
  - Président : M. BADRÉ
  - Rapporteur : M. FERRAND
- 2002 : (23) Mission d'information chargée de dresser un **bilan de la politique de la montagne**

- Président : M. J. BLANC  
Rapporteur : M. AMOUDRY
- 2003 : (24) Mission d'information sur **la France et les Français face à la canicule : les leçons d'une crise**  
Président : M. PELLETIER  
Rapporteurs : MM. FLANDRE et LEPELTIER, Mme LÉTARD
- 2005 : (25) Mission d'information sur le bilan et les conséquences de la **contamination par l'amiante**  
Président : M. VANLERENBERGHE (UC-UDF)  
Rapporteur : M. DÉRIOT (UMP)
- (26) Mission d'information sur le bilan et les perspectives d'avenir des **politiques conduites envers les quartiers en difficulté** depuis une quinzaine d'années  
Président : M. TÜRK (NI)  
Rapporteur : M. P. ANDRÉ (UMP)
- 2006 : (27) Mission d'information sur la **notion de centre de décision économique** et les conséquences qui s'attachent, dans ce domaine, à l'attractivité du territoire national  
Président : M. MARINI (UMP)  
Rapporteur : M. C. GAUDIN (UC-UDF)
- 2007 : (28) Mission d'information sur **le fonctionnement des dispositifs de formation professionnelle**  
Président : M. CARLE (UMP)  
Rapporteurs : M. SEILLIER (RDSE), Mmes DEMONTÈS (Soc) et DINI (UC-UDF)
- (29) Mission d'information sur la **sécurité d'approvisionnement électrique de la France** et les moyens de la préserver  
Président : M. SIDO (UMP)  
Rapporteurs : MM. PASTOR (Soc.), DENEUX (UC-UDF) et BILLOUT (CRC)
- (30) Mission d'information sur la **prise en charge de la dépendance** et la création du cinquième risque  
Président : M. MARINI (UMP)  
Rapporteur : M. VASSELLE (UMP)
- 2008 : (31) Mission d'information sur **les politiques de lutte contre la pauvreté et l'exclusion**  
Président : M. DEMUYNCK (UMP)  
Rapporteur : M. SEILLIER (RDSE)
- (32) Mission temporaire sur l'organisation et l'évolution des **collectivités territoriales**  
Président : M. BELOT (UMP)  
Rapporteurs : Mme GOURAULT (UC) et M. KRATTINGER (Soc.)
- 2009 : (33) Mission d'information sur la situation des **départements d'outre-mer**  
Président : M. S. LARCHER (App. Soc.)  
Rapporteur : M. DOLIGÉ (UMP)
- (34) Mission d'information sur la **politique en faveur des jeunes**  
Président : Mme LE TEXIER (Soc.)  
Rapporteur : M. DEMUYNCK (UMP)

- 2009 : (35) Mission commune d'information sur le **traitement des déchets** - Droit de tirage du groupe UC<sup>1</sup>  
Président : M. BRAYE (UMP)  
Rapporteur : M. SOULAGE (UC)
- 2010 : (36) Mission commune d'information sur **les conséquences de la tempête Xynthia**  
Président : M. RETAILLEAU (NI)  
Rapporteur : M. ANZIANI (Soc.)
- (37) Mission commune d'information sur la **désindustrialisation des territoires** - Droit de tirage du groupe Soc<sup>1</sup>  
Président : M. BOURQUIN (Soc.)  
Rapporteur : M. CHATILLON (Ratt. UMP)
- (38) Mission commune d'information Assemblée/Sénat sur les **toxicomanies**  
Président : M. François PILLET (pour le Sénat) (UMP)  
Rapporteur : M. Gilbert BARBIER (pour le Sénat) (RDSE)
- (39) Mission commune d'information sur l'organisation territoriale du **système scolaire** et sur l'évaluation des expérimentations locales en matière d'éducation  
Droit de tirage du groupe UMP<sup>1</sup>  
Président : M. Serge LAGAUCHE (Soc.)  
Rapporteur : M. Jean-Claude CARLE (UMP)
- 2011 : (40) Mission commune d'information sur le « **Mediator** »  
Président : M. François AUTAIN (CRC-SPG)  
Rapporteur : Mme Marie-Thérèse HERMANGE (UMP)
- (41) Mission commune d'information sur la **Révision générale des politiques publiques**  
Droit de tirage du groupe socialiste<sup>1</sup>  
Président : M. François PATRIAT (Soc.)  
Rapporteur : M. Dominique de LEGGE (UMP)
- (42) Mission commune d'information sur « **Pôle emploi** »  
Président : M. Claude JEANNEROT (Soc.)  
Rapporteur : M. Jean-Paul ALDUY (UMP)
- (43) Mission commune d'information sur les conséquences de la suppression de la **taxe professionnelle**  
Droit de tirage du groupe RDSE<sup>1</sup>  
Président : M. Jacques MEZARD (RDSE)  
Rapporteur : M. Charles GUENE (UMP)
- 2012 : (44) Mission commune d'information sur les **inondations** qui se sont produites **dans le Var** et, plus largement, dans le Sud-Est de la France au mois de novembre 2011<sup>1</sup>  
Droit de tirage du groupe RDSE<sup>1</sup>  
Président : M. Louis NÈGRE (UMP)  
Rapporteur : M. Pierre-Yves COLLOMBAT (RDSE)

---

<sup>1</sup> En application de l'article 6 bis du Règlement du Sénat, qui prévoit, pour chaque groupe, un « droit de tirage » pour la création d'une commission d'enquête ou d'une mission d'information par année parlementaire.

(45) Mission commune d'information sur les **dispositifs médicaux implantables** et les interventions à visées esthétiques

Droit de tirage du groupe UMP<sup>1</sup>

Présidente : Mme Chantal JOUANNO (UMP)

Rapporteur : M. Bernard CAZEAU (Soc.)

(46) Mission commune d'information sur les **pesticides** et leur impact sur la santé et l'environnement

Droit de tirage du groupe socialiste<sup>1</sup>

Présidente : Mme Sophie PRIMAS (UMP)

Rapporteuse : Mme Nicole BONNEFOY (Soc.)

(47) Mission commune d'information sur le fonctionnement, la méthodologie et la crédibilité des **agences de notation**

Droit de tirage du groupe UCR<sup>1</sup>

Présidente : Mme Frédérique ESPAGNAC (Soc.)

Rapporteur : M. Aymeri de MONTESQUIOU (UCR)

- 2013 : (48) Mission commune d'information sur la **filière viande en France et en Europe**

Droit de tirage du groupe UDI-UC<sup>1</sup>

Présidente : Mme Bernadette BOURZAI (Soc.)

Rapporteuse : Mme Sylvie GOY-CHAVENT (UDI-UC)

(49) Mission commune d'information sur l'**action extérieure** de la **France** en matière de **recherche** et de **développement**

Droit de tirage du groupe écologiste<sup>1</sup>

Président : M. Henri de RAINCOURT (UMP)

Rapporteuse : Mme Kalliopi ANGO ELA (ECOLO)

(50) Mission commune d'information sur l'avenir de l'**organisation décentralisée** de la **République**

Droit de tirage du groupe UMP<sup>1</sup>

Président : M. Jean-Pierre RAFFARIN (UMP)

Rapporteur : M. Yves KRATTINGER (Soc.)

- 2014 : (51) Mission commune d'information sur le **sport professionnel** et les **collectivités territoriales** – Droit de tirage du groupe RDSE<sup>1</sup>

Président : M. Michel SAVIN (UMP)

Rapporteur : M. Stéphane MAZARS (RDSE)

(52) Mission commune d'information sur la réforme des **rythmes scolaires** – Droit de tirage du groupe UMP<sup>1</sup>

Présidente : Mme Catherine TROENDLÉ (UMP)

Rapporteuse : Mme Françoise CARTRON (SOC)

(53) Mission commune d'information sur le **nouveau rôle** et la **nouvelle stratégie** pour **l'Union européenne** dans la **gouvernance mondiale** de l'**Internet** – Droit de tirage du groupe UDI-UC<sup>1</sup>

Président : M. Gaëtan GORCE (SOC)

Rapporteuse : Mme Catherine MORIN-DESAILLY (UDI-UC)

(54) Mission commune d'information sur l'**accès** aux **documents administratifs** et aux **données publiques** – Droit de tirage du groupe Écologiste<sup>1</sup>

Président : M. Jean-Jacques HYEST (UMP)

Rapporteuse : Mme Corinne BOUCHOUX (Écologistes)

(55) Mission commune d'information sur la réalité de l'**impact** sur l'**emploi** des **exonérations** de **cotisations sociales** accordées aux **entreprises** – Droit de tirage du groupe CRC<sup>1</sup>

Président : M. Charles GUENÉ (UMP)

Rapporteuse : Mme Michelle DEMESSINE (CRC)

- 2015 : (56) Mission commune d'information sur la commande publique – Droit de tirage du groupe socialiste<sup>1</sup>

Président : M. Philippe BONNECARRÈRE (UDI-UC)

Rapporteur : M. Martial BOURQUIN (SOC)

(57) Mission d'information sur l'**organisation**, la **place** et le **financement** de l'**Islam** en **France** et de ses **lieux** de **culte** – Droit de tirage du groupe UDI-UC<sup>11</sup>

Présidente : Mme Corinne FÉRET (Socialiste et républicain)

Rapporteur : Mme Nathalie GOULET (UDI-UC)

Co-rapporteur : M. André REICHARDT (Les Républicains)

- 2016 : (58) Mission d'information sur la **position** de la **France** à l'égard de l'**accord** de mars 2016 entre l'**Union européenne** et la **Turquie** relatif à la **crise** des **réfugiés** et sur les **conditions** de **mise en œuvre** de cet accord – Droit de tirage du groupe Communiste républicain et citoyen<sup>1</sup>

Président : M. Jacques LEGENDRE (Les Républicains)

Rapporteur : M. Michel BILLOUT (Communiste républicain et citoyen)

(59) Mission d'information sur l'intérêt et les formes possibles de mise en place d'un revenu de base en France – Droit de tirage du groupe socialiste et républicain<sup>1</sup>

Président : M. Jean-Marie VANLERENBERGHE (UDI-UC)

Rapporteur : M. Daniel PERCHERON (Socialiste et républicain)

(60) Mission d'information sur l'**inventaire** et le **devenir** des **matériaux** et **composants** des **téléphones mobiles** – Droit de tirage du groupe écologiste<sup>1</sup>

Président : M. Jean-François LONGEOT (UDI-UC)

Rapporteuse : Mme Marie-Christine BLANDIN (Écologiste)

- 2017 : (61) Mission d'information sur la **situation** de la **psychiatrie** des **mineurs** en **France** – Droit de tirage du groupe RDSE<sup>1</sup>

Président : M. Alain MILON (Les Républicains)

Rapporteur : M. Michel AMIEL (RDSE)

---

<sup>1</sup> En application de l'article 6 bis du Règlement du Sénat.

(62) Mission d'information sur : « **Démocratie représentative, démocratie participative, démocratie paritaire : comment décider avec efficacité et légitimité en France en 2017 ?** » – Droit de tirage du groupe UDI-UC<sup>1</sup>

Président : M. Henri CABANEL (Socialiste et républicain)

Rapporteur : M. Philippe BONNECARRÈRE (UDI-UC)

- 2018 : (63) Mission d'information sur **Alstom** et la **stratégie industrielle** du pays – Droit de tirage du groupe socialiste et républicain<sup>1</sup>

Président : M. Alain CHATILLON (Les Républicains)

Rapporteur : M. Martial BOURQUIN (Socialiste et républicain)

(64) Mission d'information sur la **réinsertion des mineurs enfermés** – Droit de tirage du groupe LaREM<sup>1</sup>

Présidente : Mme Catherine TROENDLÉ (Les Républicains)

Rapporteur : M. Michel AMIEL (LaREM)

(65) Mission d'information sur le **développement de l'herboristerie** et des **plantes médicinales**, des **filières** et **métiers d'avenir** – Droit de tirage du groupe RDSE<sup>1</sup>

Présidente : Mme Corinne IMBERT (Les Républicains)

Rapporteur : M. Joël LABBÉ (RDSE)

(66) Mission d'information sur la **pénurie de médicaments** et de **vaccins** – Droit de tirage du groupe Les Indépendants<sup>1</sup>

Président : M. Yves DAUDIGNY (Socialiste et républicain)

Rapporteur : M. Jean-Pierre DECOOL (Les Indépendants)

---

<sup>1</sup> En application de l'article 6 bis du Règlement du Sénat.