

# I. INDICATEURS GÉNÉRAUX

## A) Commissions permanentes et commission des affaires européennes

	du 8 au 14 juil 2019	Année parl. 2017 - 2018 du 1er oct 2017 au 14 juil 2018	Année parl. 2018 - 2019 du 1er oct 2018 au 14 juil 2019
Activité globale	70 h 44	3120 h 03	2879 h 31
dont :			
Réunions plénières	28 h 59	792 h 37	805 h 53
Auditions rapporteurs	41 h 45	2327 h 26	2073 h 38

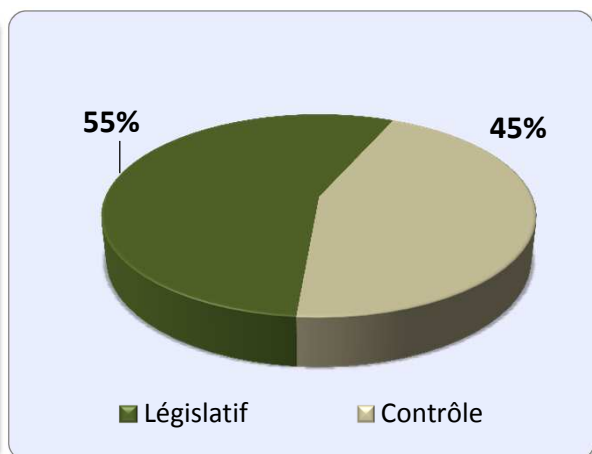
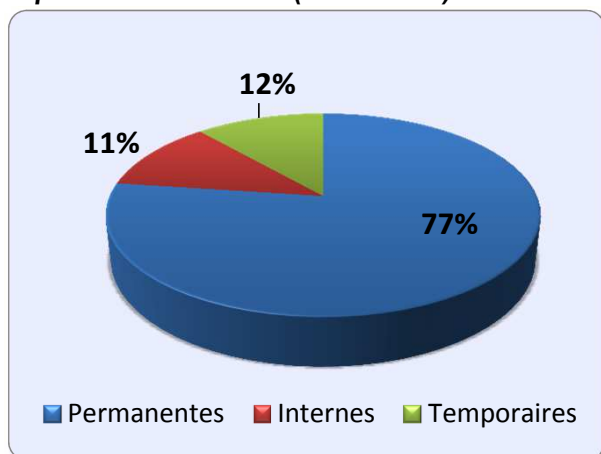
## B) Structures internes des commissions (Groupes de travail, d'études et mission d'évaluation et de contrôle de la sécurité sociale)

	du 8 au 14 juil 2019	Année parl. 2017 - 2018 du 1er oct 2017 au 14 juil 2018	Année parl. 2018 - 2019 du 1er oct 2018 au 14 juil 2019
Activité globale	12 h 55	465 h 54	425 h 20
dont :			
Réunions	2 h 45	62 h 09	129 h 05
Auditions rapporteurs	10 h 10	403 h 45	296 h 15

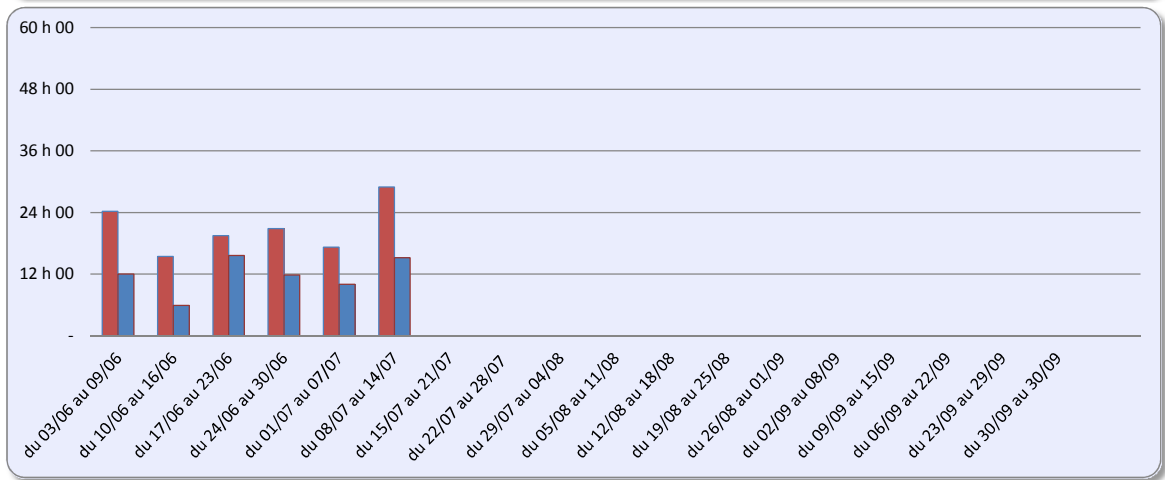
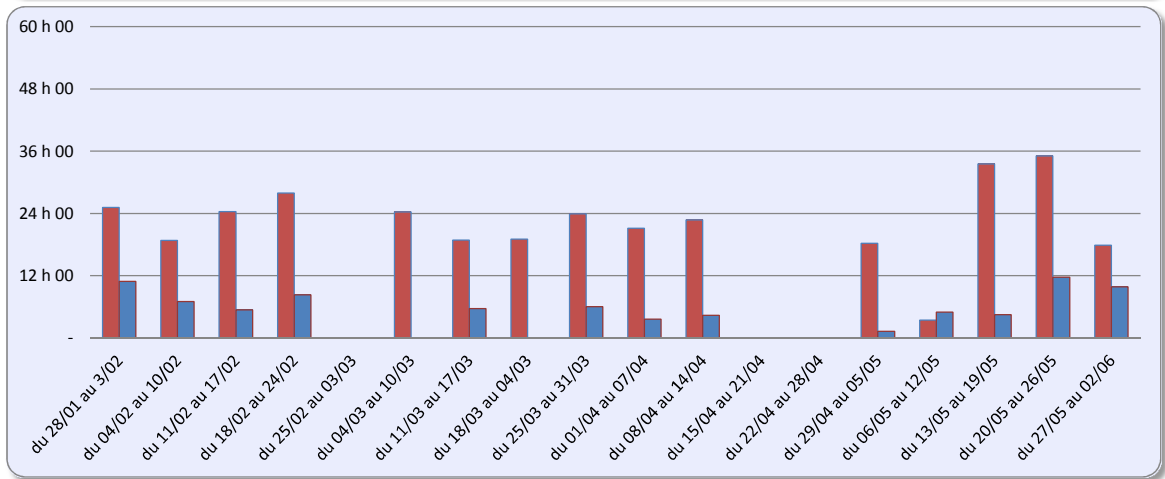
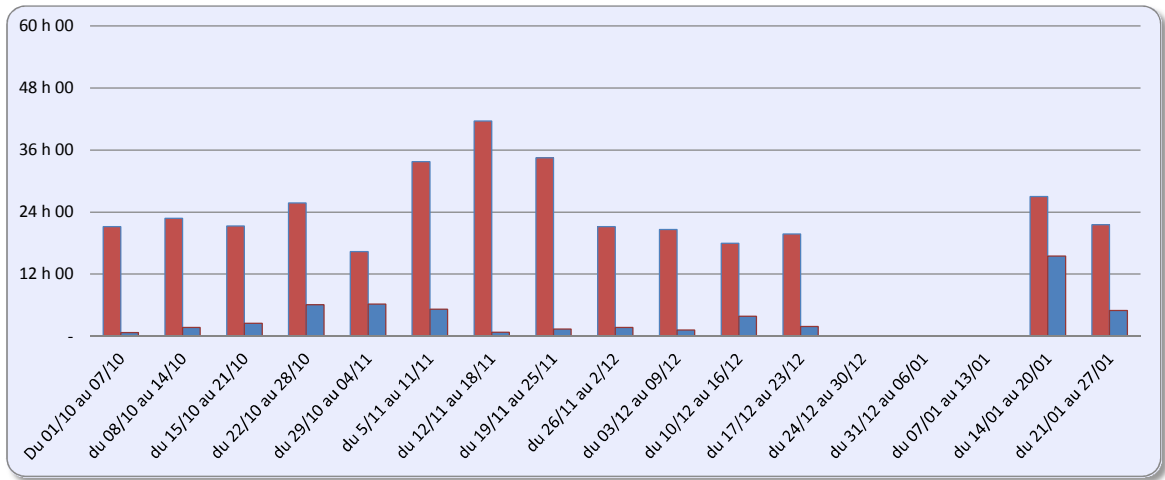
## C) Structures temporaires (Missions communes d'information, commissions d'enquête, commissions spéciales et commissions mixtes paritaires)

	du 8 au 14 juil 2019	Année parl. 2017 - 2018 du 1er oct 2017 au 14 juil 2018	Année parl. 2018 - 2019 du 1er oct 2018 au 14 juil 2019
Activité globale	20 h 22	408 h 46	427 h 57
dont :			
Réunions	17 h 52	244 h 16	229 h 02
Auditions rapporteurs	2 h 30	164 h 30	198 h 55

## D) Répartition de l'activité (2018 - 2019)

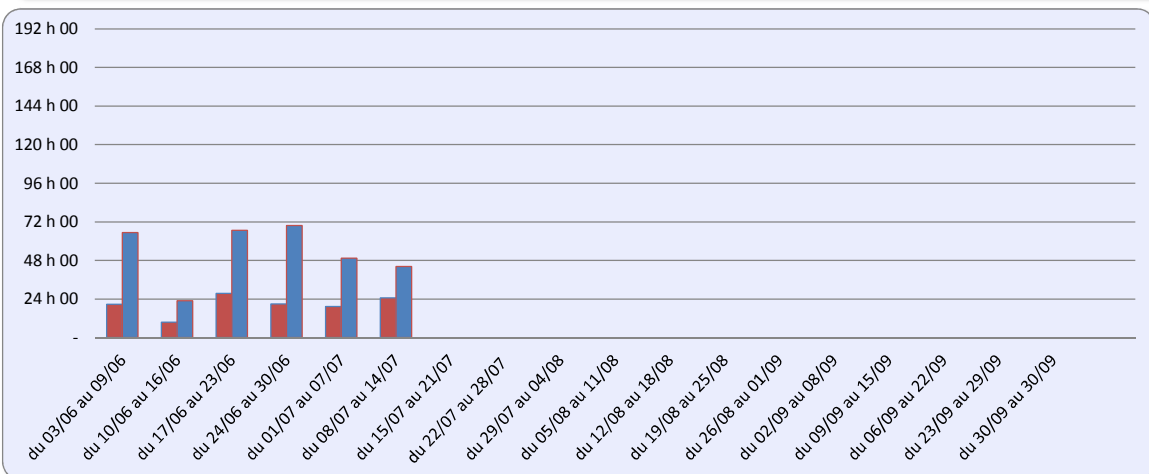
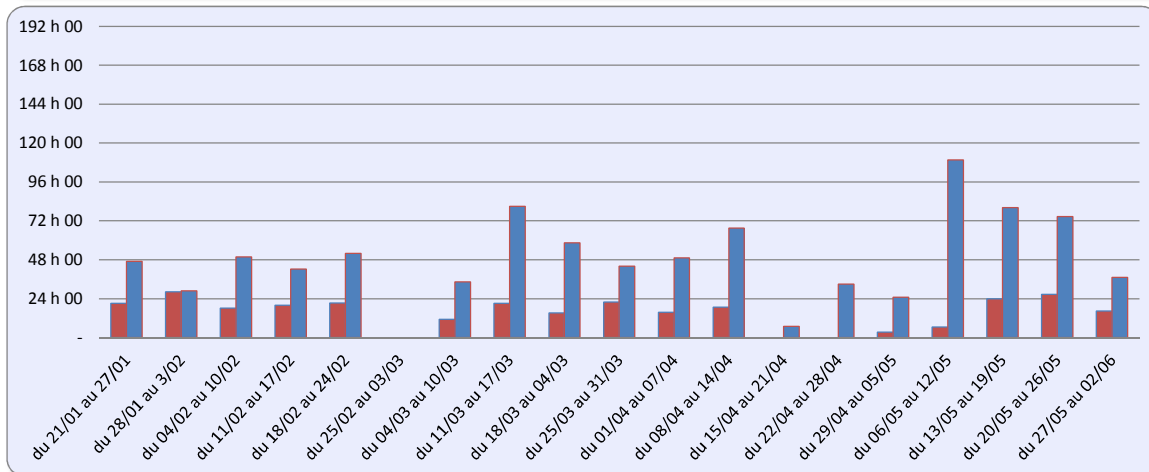
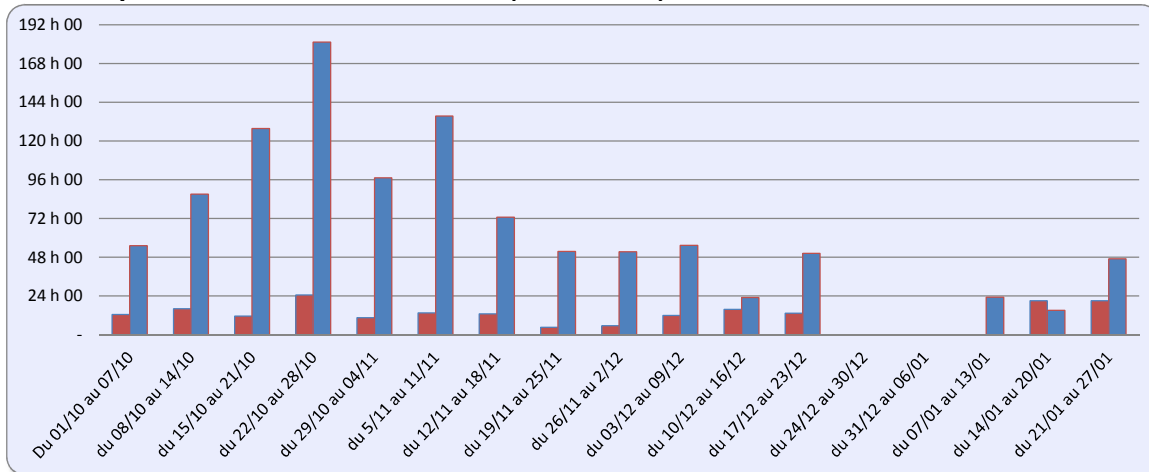


**E) Durée des réunions des commissions permanentes et structures temporaires hors commissions mixtes paritaires et structures internes (2018 - 2019)**



■ Durée des réunions des structures permanentes    ■ Durée des réunions des structures temporaires

**F) Durée des auditions en réunions plénières et des auditions rapporteurs des commissions permanentes et structures temporaires hors structures internes (2018 - 2019)**



■ Durée des auditions en réunions plénières      ■ Durée des auditions rapporteurs

## II. COMMISSIONS PERMANENTES ET COMMISSION DES AFFAIRES EUROPÉENNES

### A) Réunions plénières

	du 8 au 14 juil 2019	Année parl. 2017 - 2018 du 1er oct 2017 au 14 juil 2018	Année parl. 2018 - 2019 du 1er oct 2018 au 14 juil 2019
Nombre	20	491	498
dont :			
<i>Economiques</i>	2	54	52
<i>Etrangères</i>	2	56	52
<i>Sociales</i>	2	70	69
<i>Culture</i>	5	47	67
<i>Aménagement du territoire et développement durable</i>	4	56	53
<i>Finances</i>	1	95	77
<i>Lois</i>	3	69	90
<i>Européennes</i>	1	44	38

	du 8 au 14 juil 2019	Année parl. 2017 - 2018 du 1er oct 2017 au 14 juil 2018	Année parl. 2018 - 2019 du 1er oct 2018 au 14 juil 2019
Durée*	28 h 59	792 h 37	805 h 53
dont :			
<i>Economiques</i>	5 h 05	90 h 24	82 h 55
<i>Etrangères</i>	3 h 51	95 h 08	89 h 20
<i>Sociales</i>	3 h 56	114 h 51	108 h 38
<i>Culture</i>	5 h 15	94 h 42	112 h 23
<i>Aménagement du territoire et développement durable</i>	3 h 55	92 h 28	90 h 40
<i>Finances</i>	2 h 01	136 h 12	119 h 00
<i>Lois</i>	2 h 26	108 h 32	145 h 37
<i>Européennes</i>	2 h 30	60 h 20	57 h 20

\* En cas de réunion commune, la durée des réunions est attribuée à chaque commission

### Répartition par nature des travaux :

<i>Législatif**</i>	8 h 43	418 h 48	381 h 28
<i>Contrôle</i>	17 h 56	266 h 26	323 h 25
<i>Communications</i>	1 h 30	27 h 42	37 h 00
<i>Résolutions</i>	-	-	-
<i>Nominations</i>	0 h 12	13 h 02	7 h 56
<i>Autres</i>	-	35 h 29	36 h 37

### Nouvelle procédure d'examen en commission\* :

<i>Durée</i>	-	4 h 30	15 h 55
<i>Nombre</i>	-	3	13

\* dont LEC partielles ou LEC en commissions spéciales

## B) Auditions en réunions plénières

	du 8 au 14 juil 2019	Année parl. 2017 - 2018 du 1er oct 2017 au 14 juil 2018	Année parl. 2018 - 2019 du 1er oct 2018 au 14 juil 2019
Durée	11 h 59	396 h 25	424 h 40
dont :			
<i>Economiques</i>	1 h 30	43 h 08	54 h 22
<i>Etrangères</i>	1 h 33	64 h 42	63 h 56
<i>Sociales</i>	1 h 58	63 h 17	60 h 40
<i>Culture</i>	3 h 13	63 h 06	69 h 57
<i>Aménagement du territoire et développement durable</i>	2 h 45	55 h 53	54 h 55
<i>Finances</i>	-	62 h 57	56 h 18
<i>Lois</i>	-	26 h 02	48 h 22
<i>Européennes</i>	1 h 00	17 h 20	16 h 10

dont Législatif	1 h 58	134 h 20	117 h 28
dont Contrôle	10 h 01	250 h 49	289 h 32

	du 8 au 14 juil 2019	Année parl. 2017 - 2018 du 1er oct 2017 au 14 juil 2018	Année parl. 2018 - 2019 du 1er oct 2018 au 14 juil 2019
Nombre de personnes entendues	16	504	554
dont :			
<i>Ministres</i>	2	58	77
<i>Autres intervenants</i>	8	333	300
<i>Administrations</i>	4	101	160
<i>Avis sur nomination de l'article 13</i>	2	12	17

### C) Auditions par les rapporteurs

	du 8 au 14 juil 2019	Année parl. 2017 - 2018 du 1er oct 2017 au 14 juil 2018	Année parl. 2018 - 2019 du 1er oct 2018 au 14 juil 2019
Durée	41 h 45	2327 h 26	2073 h 38
dont :			
<i>Economiques</i>	5 h 45	202 h 35	226 h 28
<i>Etrangères</i>	-	121 h 52	80 h 35
<i>Sociales</i>	-	226 h 50	247 h 45
<i>Culture</i>	-	241 h 05	239 h 10
<i>Aménagement du territoire et développement durable</i>	17 h 55	123 h 58	190 h 05
<i>Finances</i>	16 h 55	700 h 00	628 h 20
<i>Lois</i>	1 h 10	566 h 11	387 h 10
<i>Européennes</i>	-	144 h 55	74 h 05
<i>dont Législatif</i>	22 h 55	1474 h 21	1413 h 58
<i>dont Contrôle</i>	18 h 50	822 h 30	655 h 00
	du 8 au 14 juil 2019	Année parl. 2017 - 2018 du 1er oct 2017 au 14 juil 2018	Année parl. 2018 - 2019 du 1er oct 2018 au 14 juil 2019
Nombre de personnes entendues	122	4974	5029
dont :			
<i>Ministres</i>	1	5	9
<i>Autres intervenants</i>	86	3939	3451
<i>Administrations</i>	35	1030	1569

### III. STRUCTURES INTERNES DES COMMISSIONS

#### A) Réunions

	du 8 au 14 juil 2019	Année parl. 2017 - 2018 du 1er oct 2017 au 14 juil 2018	Année parl. 2018 - 2019 du 1er oct 2018 au 14 juil 2019
Nombre	2	62	101
dont :			
Groupes d'études	1	47	47
Groupes de travail	1	11	50
MECSS	-	4	4

	du 8 au 14 juil 2019	Année parl. 2017 - 2018 du 1er oct 2017 au 14 juil 2018	Année parl. 2018 - 2019 du 1er oct 2018 au 14 juil 2019
Durée	2 h 45	62 h 09	129 h 05
dont :			
Groupes d'études	1 h 00	46 h 35	60 h 27
Groupes de travail	1 h 45	11 h 10	64 h 13
MECSS	-	4 h 24	4 h 25

#### B) Auditions en réunions

	du 8 au 14 juil 2019	Année parl. 2017 - 2018 du 1er oct 2017 au 14 juil 2018	Année parl. 2018 - 2019 du 1er oct 2018 au 14 juil 2019
Durée	2 h 45	33 h 48	104 h 14
dont :			
Groupes d'études	1 h 00	27 h 10	50 h 02
Groupes de travail	1 h 45	3 h 05	49 h 56
MECSS	-	3 h 33	4 h 16

	du 8 au 14 juil 2019	Année parl. 2017 - 2018 du 1er oct 2017 au 14 juil 2018	Année parl. 2018 - 2019 du 1er oct 2018 au 14 juil 2019
Nombre de personnes entendues	3	50	235
dont :			
Ministres	-	3	-
Autres intervenants	3	45	207
Administrations	-	2	28

**C) Auditions par les rapporteurs**

	du 8 au 14 juil 2019	Année parl. 2017 - 2018 du 1er oct 2017 au 14 juil 2018	Année parl. 2018 - 2019 du 1er oct 2018 au 14 juil 2019
Durée	10 h 10	413 h 40	308 h 25
dont :			
<i>Groupes d'études</i>	-	19 h 35	11 h 55
<i>Groupes de travail</i>	7 h 10	341 h 35	244 h 15
<i>MECSS</i>	3 h 00	52 h 30	52 h 15

	du 8 au 14 juil 2019	Année parl. 2017 - 2018 du 1er oct 2017 au 14 juil 2018	Année parl. 2018 - 2019 du 1er oct 2018 au 14 juil 2019
Nombre de personnes entendues	21	842	583
dont :			
<i>Ministres</i>	-	2	2
<i>Autres intervenants</i>	17	709	449
<i>Administrations</i>	4	131	132



## IV. STRUCTURES TEMPORAIRES

### A) Réunions

	du 8 au 14 juil 2019	Année parl. 2017 - 2018 du 1er oct 2017 au 14 juil 2018	Année parl. 2018 - 2019 du 1er oct 2018 au 14 juil 2019
Nombre	8	145	131
dont :			
<i>Commissions spéciales</i>	-	11	29
<i>Commissions d'enquête</i>	4	82	17
<i>Missions communes d'information</i>	4	52	85

	du 8 au 14 juil 2019	Année parl. 2017 - 2018 du 1er oct 2017 au 14 juil 2018	Année parl. 2018 - 2019 du 1er oct 2018 au 14 juil 2019
Durée	15 h 11	230 h 45	207 h 26
dont :			
<i>Commissions spéciales</i>	-	20 h 11	42 h 29
<i>Commissions d'enquête</i>	8 h 15	142 h 56	29 h 45
<i>Missions communes d'information</i>	6 h 56	67 h 38	135 h 12

### B) Auditions en réunions

	du 8 au 14 juil 2019	Année parl. 2017 - 2018 du 1er oct 2017 au 14 juil 2018	Année parl. 2018 - 2019 du 1er oct 2018 au 14 juil 2019
Durée	12 h 51	204 h 32	162 h 50
dont :			
<i>Commissions spéciales</i>	-	6 h 20	13 h 46
<i>Commissions d'enquête</i>	8 h 15	136 h 56	28 h 35
<i>Missions communes d'information</i>	4 h 36	61 h 16	120 h 29

	du 8 au 14 juil 2019	Année parl. 2017 - 2018 du 1er oct 2017 au 14 juil 2018	Année parl. 2018 - 2019 du 1er oct 2018 au 14 juil 2019
Nombre de personnes entendues	21	356	334
dont :			
<i>Ministres</i>	-	7	7
<i>Autres intervenants</i>	16	243	248
<i>Administrations</i>	5	106	79

### C) Auditions par les rapporteurs

	du 8 au 14 juil 2019	Année parl. 2017 - 2018 du 1er oct 2017 au 14 juil 2018	Année parl. 2018 - 2019 du 1er oct 2018 au 14 juil 2019
Durée	2 h 30	148 h 35	194 h 10
dont :			
<i>Commissions spéciales</i>	-	26 h 45	121 h 45
<i>Commissions d'enquête</i>	-	35 h 40	-
<i>Missions communes d'information</i>	2 h 30	86 h 10	72 h 25

	du 8 au 14 juil 2019	Année parl. 2017 - 2018 du 1er oct 2017 au 14 juil 2018	Année parl. 2018 - 2019 du 1er oct 2018 au 14 juil 2019
Nombre de personnes entendues	9	300	591
dont :			
<i>Ministres</i>	-	-	1
<i>Autres intervenants</i>	9	247	376
<i>Administrations</i>	-	53	214

### V. COMMISSIONS MIXTES PARITAIRES

	du 8 au 14 juil 2019	Année parl. 2017 - 2018 du 1er oct 2017 au 14 juil 2018	Année parl. 2018 - 2019 du 1er oct 2018 au 14 juil 2019
Commissions mixtes paritaires	2	23	23
<i>Accords</i>	1	16	14
<i>Echecs</i>	1	7	9

Année parl.  
2018 - 2019



	du 8 au 14 juil 2019	Année parl. 2017 - 2018 du 1er oct 2017 au 14 juil 2018	Année parl. 2018 - 2019 du 1er oct 2018 au 14 juil 2019
Commissions mixtes paritaires	2 h 41	13 h 31	21 h 36
<i>Accords</i>	0 h 45	10 h 38	14 h 14
<i>Echecs</i>	1 h 56	2 h 53	7 h 22

## VI. DEPLACEMENTS DES STRUCTURES PERMANENTES ET TEMPORAIRES

	du 8 au 14 juil 2019	Année parl. 2017 - 2018 du 1er oct 2017 au 14 juil 2018	Année parl. 2018 - 2019 du 1er oct 2018 au 14 juil 2019
Nombre de déplacements	5	180	162
dont :			
<i>Ile de France</i>	2	71	66
<i>Province</i>	3	47	49
<i>DOM COM</i>	-	2	1
<i>Bruxelles (Institutions européennes)</i>	-	17	10
<i>Etranger</i>	-	43	36

## VII. AMENDEMENTS EN COMMISSION

	du 8 au 14 juil 2019	Année parl. 2017 - 2018 du 1er oct 2017 au 14 juil 2018	Année parl. 2018 - 2019 du 1er oct 2018 au 14 juil 2019
Amendements déposés en commission	277	3997	4518
dont :			
<i>Gouvernement</i>	-	30	57
<i>Rapporteurs au fond et pour avis</i>	140	1806	1637
<i>Groupes politiques</i>	137	2161	2824

Amendements adoptés en commission	149	2112	2022
dont :			
<i>Gouvernement</i>	-	23	25
<i>Rapporteurs au fond et pour avis</i>	135	1714	1554
<i>Groupes politiques</i>	14	375	443

