

# I. INDICATEURS GÉNÉRAUX

## A) Commissions permanentes et commission des affaires européennes

	du 16 au 22 juil 2018	Année parl. 2016 - 2017 du 1er oct 2016 au 22 juil 2017	Année parl. 2017 - 2018 du 1er oct 2017 au 22 juil 2018
Activité globale	63 h 48	2134 h 03	3172 h 26
dont :			
Réunions plénières	17 h 03	573 h 24	810 h 50
Auditions rapporteurs	46 h 45	1560 h 39	2361 h 36

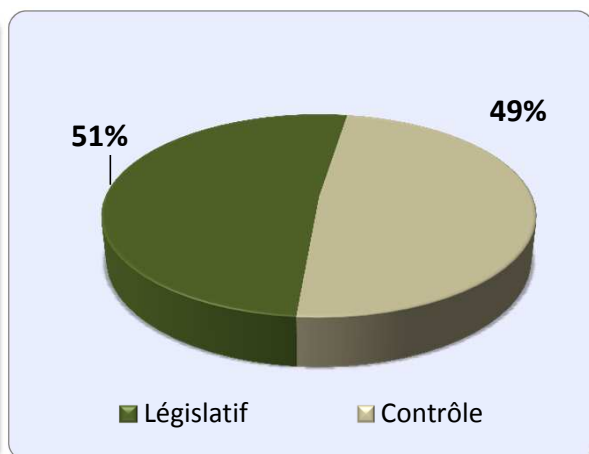
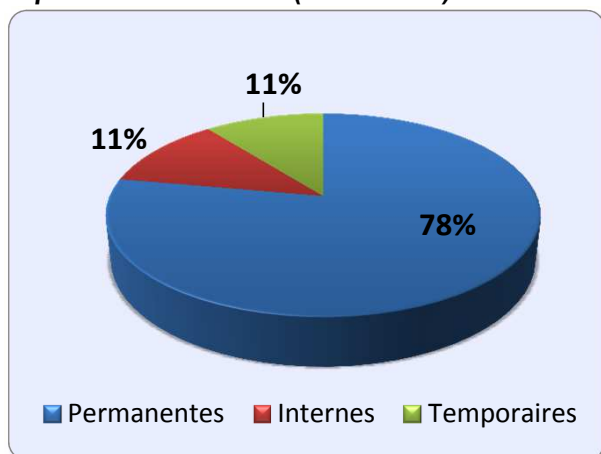
## B) Structures internes des commissions (Groupes de travail, d'études et mission d'évaluation et de contrôle de la sécurité sociale)

	du 16 au 22 juil 2018	Année parl. 2016 - 2017 du 1er oct 2016 au 22 juil 2017	Année parl. 2017 - 2018 du 1er oct 2017 au 22 juil 2018
Activité globale	3 h 15	587 h 06	469 h 24
dont :			
Réunions	-	173 h 31	62 h 09
Auditions rapporteurs	3 h 15	413 h 35	407 h 15

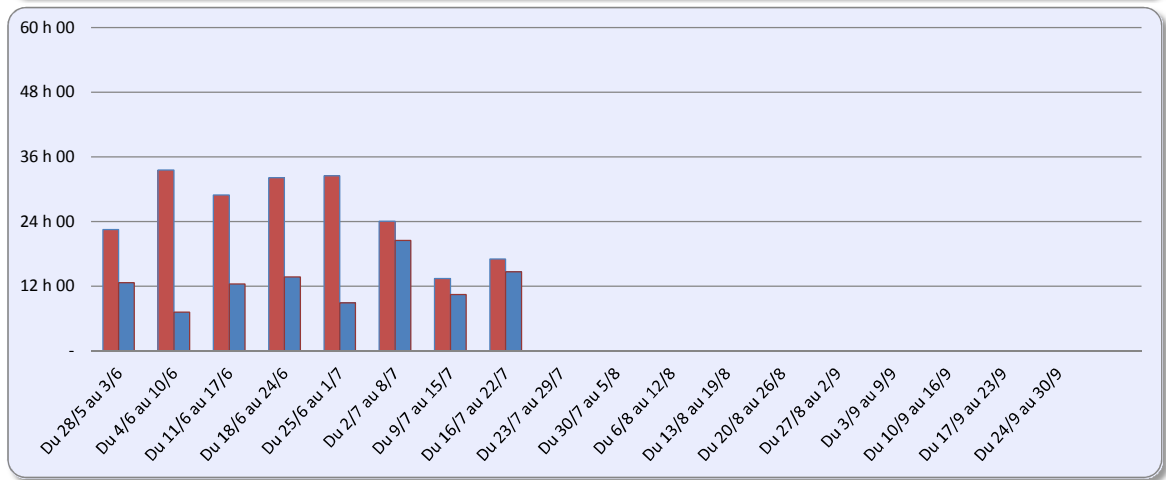
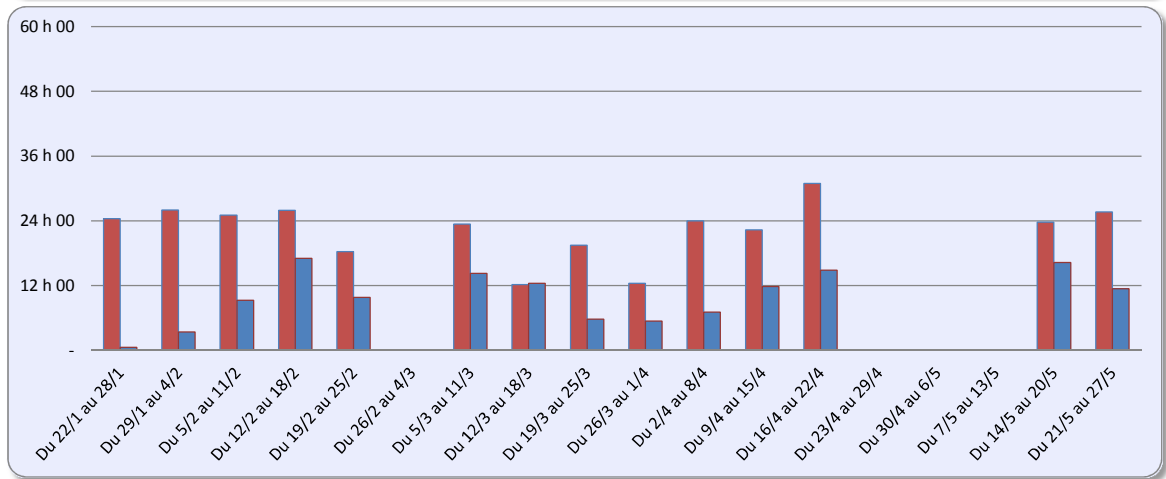
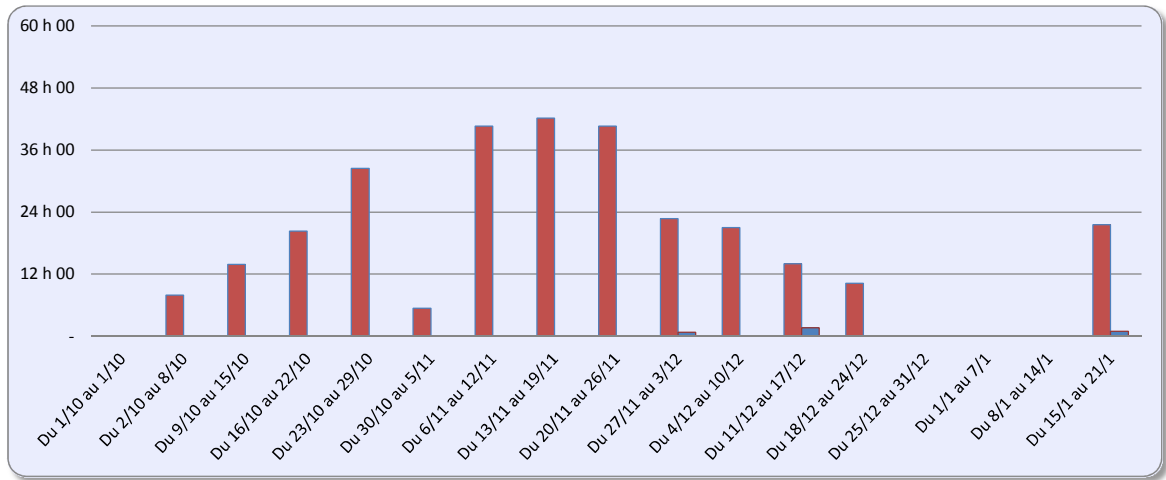
## C) Structures temporaires (Missions communes d'information, commissions d'enquête, commissions spéciales et commissions mixtes paritaires)

	du 16 au 22 juil 2018	Année parl. 2016 - 2017 du 1er oct 2016 au 22 juil 2017	Année parl. 2017 - 2018 du 1er oct 2017 au 22 juil 2018
Activité globale	23 h 10	226 h 04	433 h 42
dont :			
Réunions	15 h 40	190 h 12	262 h 52
Auditions rapporteurs	7 h 30	35 h 52	170 h 50

## D) Répartition de l'activité (2017 - 2018)

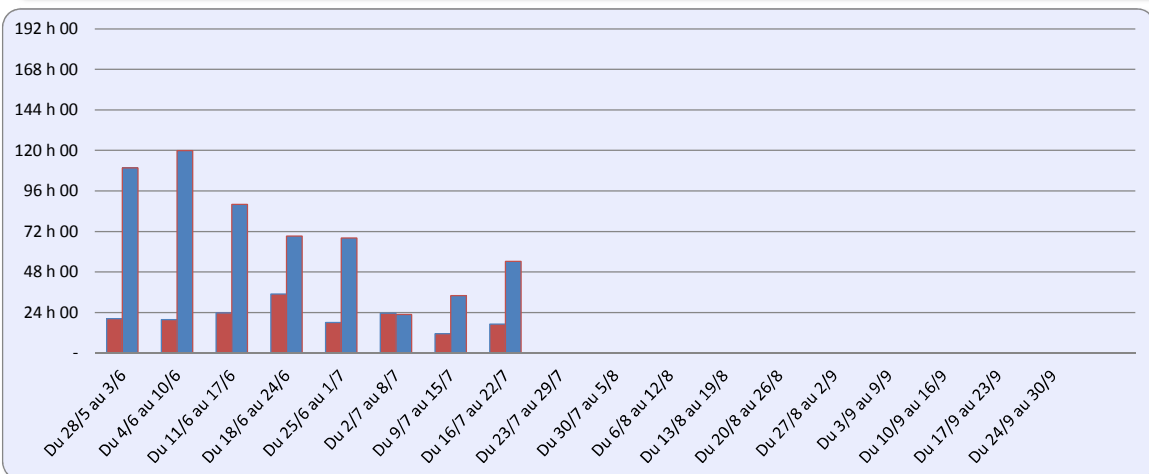
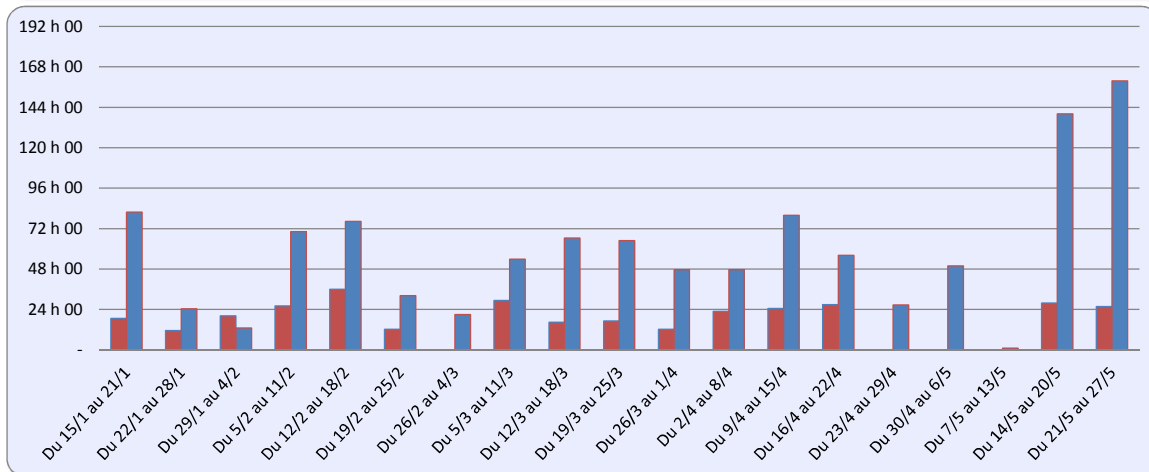
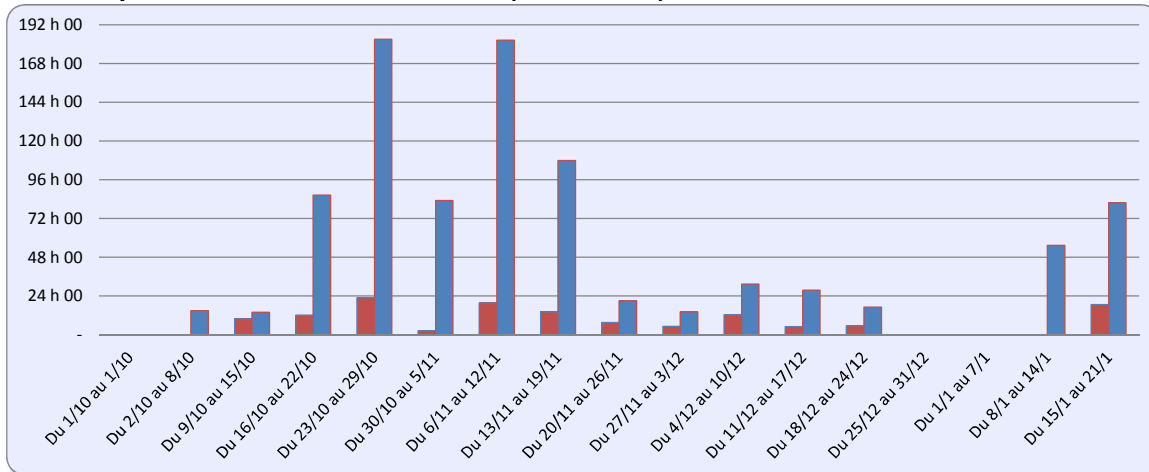


**E) Durée des réunions des commissions permanentes et structures temporaires hors commissions mixtes paritaires et structures internes (2017 - 2018)**



■ Durée des réunions des structures permanentes    ■ Durée des réunions des structures temporaires

**F) Durée des auditions en réunions plénières et des auditions rapporteurs des commissions permanentes et structures temporaires hors structures internes (2017 - 2018)**



■ Durée des auditions en réunions plénières      ■ Durée des auditions rapporteurs

## II. COMMISSIONS PERMANENTES ET COMMISSION DES AFFAIRES EUROPÉENNES

### A) Réunions plénières

	du 16 au 22 juil 2018	Année parl. 2016 - 2017 du 1er oct 2016 au 22 juil 2017	Année parl. 2017 - 2018 du 1er oct 2017 au 22 juil 2018
Nombre	11	373	503
dont :			
<i>Economiques</i>	4	44	59
<i>Etrangères</i>	-	42	56
<i>Sociales</i>	1	45	71
<i>Culture</i>	2	38	49
<i>Aménagement du territoire et développement durable</i>	-	40	56
<i>Finances</i>	1	71	96
<i>Lois</i>	2	58	71
<i>Européennes</i>	1	35	45

	du 16 au 22 juil 2018	Année parl. 2016 - 2017 du 1er oct 2016 au 22 juil 2017	Année parl. 2017 - 2018 du 1er oct 2017 au 22 juil 2018
Durée*	17 h 03	573 h 24	810 h 50
dont :			
<i>Economiques</i>	7 h 20	62 h 17	98 h 44
<i>Etrangères</i>	-	66 h 21	95 h 08
<i>Sociales</i>	1 h 55	74 h 21	116 h 46
<i>Culture</i>	2 h 17	60 h 23	96 h 59
<i>Aménagement du territoire et développement durable</i>	-	54 h 58	92 h 38
<i>Finances</i>	0 h 57	117 h 22	137 h 09
<i>Lois</i>	2 h 39	81 h 38	111 h 11
<i>Européennes</i>	1 h 55	56 h 04	62 h 15

\* En cas de réunion commune, la durée des réunions est attribuée à chaque commission

### Répartition par nature des travaux :

<i>Législatif**</i>	13 h 55	262 h 16	434 h 49
<i>Contrôle</i>	2 h 31	262 h 47	288 h 44
<i>Communications</i>	0 h 35	18 h 01	30 h 42
<i>Résolutions</i>	-	-	-
<i>Nominations</i>	0 h 02	3 h 16	13 h 04
<i>Autres</i>	-	7 h 22	26 h 47

### Nouvelle procédure d'examen en commission\* :

<i>Durée</i>	-	1 h 55	6 h 30
<i>Nombre</i>	-	1	4

\* dont LEC partielle Commission spéciale "Société de confiance"

## B) Auditions en réunions plénières

	du 16 au 22 juil 2018	Année parl. 2016 - 2017 du 1er oct 2016 au 22 juil 2017	Année parl. 2017 - 2018 du 1er oct 2017 au 22 juil 2018
Durée	3 h 50	256 h 46	400 h 25
dont :			
<i>Economiques</i>	-	30 h 44	43 h 08
<i>Etrangères</i>	-	40 h 49	64 h 42
<i>Sociales</i>	1 h 55	33 h 31	65 h 12
<i>Culture</i>	-	32 h 47	63 h 06
<i>Aménagement du territoire et développement durable</i>	-	32 h 12	56 h 03
<i>Finances</i>	-	43 h 50	62 h 57
<i>Lois</i>	-	20 h 12	26 h 02
<i>Européennes</i>	1 h 55	22 h 41	19 h 15
dont Législatif	1 h 55	68 h 00	136 h 15
dont Contrôle	1 h 55	188 h 46	250 h 46

	du 16 au 22 juil 2018	Année parl. 2016 - 2017 du 1er oct 2016 au 22 juil 2017	Année parl. 2017 - 2018 du 1er oct 2017 au 22 juil 2018
Nombre de personnes entendues	7	323	511
dont :			
<i>Ministres</i>	-	54	58
<i>Autres intervenants</i>	7	262	340
<i>Administrations</i>	-	-	101
<i>Avis sur nomination de l'article 13</i>	-	7	12

### C) Auditions par les rapporteurs

	du 16 au 22 juil 2018	Année parl. 2016 - 2017 du 1er oct 2016 au 22 juil 2017	Année parl. 2017 - 2018 du 1er oct 2017 au 22 juil 2018
Durée	46 h 45	1560 h 39	2361 h 36
dont :			
<i>Economiques</i>	-	167 h 20	202 h 35
<i>Etrangères</i>	-	87 h 35	121 h 52
<i>Sociales</i>	1 h 10	128 h 50	228 h 00
<i>Culture</i>	-	102 h 35	242 h 05
<i>Aménagement du territoire et développement durable</i>	-	71 h 35	123 h 58
<i>Finances</i>	20 h 55	513 h 23	720 h 10
<i>Lois</i>	16 h 45	353 h 57	570 h 11
<i>Européennes</i>	7 h 55	135 h 24	152 h 45
dont Législatif	2 h 10	843 h 17	1468 h 31
dont Contrôle	44 h 35	717 h 22	861 h 30

	du 16 au 22 juil 2018	Année parl. 2016 - 2017 du 1er oct 2016 au 22 juil 2017	Année parl. 2017 - 2018 du 1er oct 2017 au 22 juil 2018
Nombre de personnes entendues	104	3318	5049
dont :			
<i>Ministres</i>	1	4	7
<i>Autres intervenants</i>	93	3314	4031
<i>Administrations</i>	10	-	1011

### III. STRUCTURES INTERNES DES COMMISSIONS

#### A) Réunions

	du 16 au 22 juil 2018	Année parl. 2016 - 2017 du 1er oct 2016 au 22 juil 2017	Année parl. 2017 - 2018 du 1er oct 2017 au 22 juil 2018
Nombre	-	114	62
dont :			
Groupes d'études	-	40	47
Groupes de travail	-	72	11
MECSS	-	2	4

	du 16 au 22 juil 2018	Année parl. 2016 - 2017 du 1er oct 2016 au 22 juil 2017	Année parl. 2017 - 2018 du 1er oct 2017 au 22 juil 2018
Durée	-	173 h 31	62 h 09
dont :			
Groupes d'études	-	57 h 44	46 h 35
Groupes de travail	-	115 h 02	11 h 10
MECSS	-	0 h 45	4 h 24

#### B) Auditions en réunions

	du 16 au 22 juil 2018	Année parl. 2016 - 2017 du 1er oct 2016 au 22 juil 2017	Année parl. 2017 - 2018 du 1er oct 2017 au 22 juil 2018
Durée	-	143 h 46	33 h 48
dont :			
Groupes d'études	-	40 h 54	27 h 10
Groupes de travail	-	102 h 22	3 h 05
MECSS	-	0 h 30	3 h 33

	du 16 au 22 juil 2018	Année parl. 2016 - 2017 du 1er oct 2016 au 22 juil 2017	Année parl. 2017 - 2018 du 1er oct 2017 au 22 juil 2018
Nombre de personnes entendues	-	272	49
dont :			
Ministres	-	1	3
Autres intervenants	-	271	44
Administrations	-	-	2

**C) Auditions par les rapporteurs**

	du 16 au 22 juil 2018	Année parl. 2016 - 2017 du 1er oct 2016 au 22 juil 2017	Année parl. 2017 - 2018 du 1er oct 2017 au 22 juil 2018
Durée	3 h 15	389 h 20	416 h 00
dont :			
<i>Groupes d'études</i>	2 h 15	-	22 h 50
<i>Groupes de travail</i>	1 h 00	341 h 05	340 h 40
<i>MECSS</i>	-	48 h 15	52 h 30

	du 16 au 22 juil 2018	Année parl. 2016 - 2017 du 1er oct 2016 au 22 juil 2017	Année parl. 2017 - 2018 du 1er oct 2017 au 22 juil 2018
Nombre de personnes entendues	6	847	849
dont :			
<i>Ministres</i>	-	2	2
<i>Autres intervenants</i>	6	845	716
<i>Administrations</i>	-	-	131



## IV. STRUCTURES TEMPORAIRES

### A) Réunions

	du 16 au 22 juil 2018	Année parl. 2016 - 2017 du 1er oct 2016 au 22 juil 2017	Année parl. 2017 - 2018 du 1er oct 2017 au 22 juil 2018
Nombre	8	94	154
dont :			
<i>Commissions spéciales</i>	-	3	11
<i>Commissions d'enquête</i>	-	55	82
<i>Missions communes d'information</i>	8	36	61

	du 16 au 22 juil 2018	Année parl. 2016 - 2017 du 1er oct 2016 au 22 juil 2017	Année parl. 2017 - 2018 du 1er oct 2017 au 22 juil 2018
Durée	14 h 40	166 h 08	243 h 11
dont :			
<i>Commissions spéciales</i>	-	2 h 10	20 h 11
<i>Commissions d'enquête</i>	-	95 h 49	139 h 32
<i>Missions communes d'information</i>	14 h 40	68 h 09	83 h 28

### B) Auditions en réunions

	du 16 au 22 juil 2018	Année parl. 2016 - 2017 du 1er oct 2016 au 22 juil 2017	Année parl. 2017 - 2018 du 1er oct 2017 au 22 juil 2018
Durée	13 h 15	140 h 30	213 h 33
dont :			
<i>Commissions spéciales</i>	-	-	6 h 20
<i>Commissions d'enquête</i>	-	83 h 45	131 h 32
<i>Missions communes d'information</i>	13 h 15	56 h 45	75 h 41

	du 16 au 22 juil 2018	Année parl. 2016 - 2017 du 1er oct 2016 au 22 juil 2017	Année parl. 2017 - 2018 du 1er oct 2017 au 22 juil 2018
Nombre de personnes entendues	33	274	385
dont :			
<i>Ministres</i>	-	2	7
<i>Autres intervenants</i>	30	272	273
<i>Administrations</i>	3	-	105

### C) Auditions par les rapporteurs

	du 16 au 22 juil 2018	Année parl. 2016 - 2017 du 1er oct 2016 au 22 juil 2017	Année parl. 2017 - 2018 du 1er oct 2017 au 22 juil 2018
Durée	7 h 30	35 h 52	156 h 05
dont :			
<i>Commissions spéciales</i>	-	-	26 h 45
<i>Commissions d'enquête</i>	-	2 h 57	35 h 40
<i>Missions communes d'information</i>	7 h 30	32 h 55	93 h 40

	du 16 au 22 juil 2018	Année parl. 2016 - 2017 du 1er oct 2016 au 22 juil 2017	Année parl. 2017 - 2018 du 1er oct 2017 au 22 juil 2018
Nombre de personnes entendues	20	55	320
dont :			
<i>Ministres</i>	-	-	-
<i>Autres intervenants</i>	20	55	267
<i>Administrations</i>	-	-	53

### V. COMMISSIONS MIXTES PARITAIRES

	du 16 au 22 juil 2018	Année parl. 2016 - 2017 du 1er oct 2016 au 22 juil 2017	Année parl. 2017 - 2018 du 1er oct 2017 au 22 juil 2018
Commissions mixtes paritaires	2	21	31
<i>Accords</i>	1	11	17
<i>Echecs</i>	1	10	14

Année parl.  
2017 - 2018



	du 16 au 22 juil 2018	Année parl. 2016 - 2017 du 1er oct 2016 au 22 juil 2017	Année parl. 2017 - 2018 du 1er oct 2017 au 22 juil 2018
Commissions mixtes paritaires	1 h 00	24 h 04	19 h 41
<i>Accords</i>	0 h 30	18 h 28	11 h 08
<i>Echecs</i>	0 h 30	5 h 36	8 h 33

## VI. DEPLACEMENTS DES STRUCTURES PERMANENTES ET TEMPORAIRES

	du 16 au 22 juil 2018	Année parl. 2016 - 2017 du 1er oct 2016 au 22 juil 2017	Année parl. 2017 - 2018 du 1er oct 2017 au 22 juil 2018
Nombre de déplacements	4	170	183
dont :			
<i>Ile de France</i>	-	62	70
<i>Province</i>	2	61	49
<i>DOM COM</i>	-	-	2
<i>Bruxelles (Institutions européennes)</i>	-	11	17
<i>Etranger</i>	2	36	45

## VII. AMENDEMENTS EN COMMISSION

	du 16 au 22 juil 2018	Année parl. 2016 - 2017 du 1er oct 2016 au 22 juil 2017	Année parl. 2017 - 2018 du 1er oct 2017 au 22 juil 2018
Amendements déposés en commission	27	1557	4024
dont :			
<i>Gouvernement</i>	-	41	30
<i>Rapporteurs au fond et pour avis</i>	8	714	1814
<i>Groupes politiques</i>	19	802	2180

	du 16 au 22 juil 2018	Année parl. 2016 - 2017 du 1er oct 2016 au 22 juil 2017	Année parl. 2017 - 2018 du 1er oct 2017 au 22 juil 2018
Amendements adoptés en commission	9	819	2121
dont :			
<i>Gouvernement</i>	-	21	23
<i>Rapporteurs au fond et pour avis</i>	8	664	1722
<i>Groupes politiques</i>	1	134	376

