



QUESTIONS ECRITES
Réponses du Gouvernement
aux questions écrites des Sénateurs
Statistiques détaillées

Situation au
30/05/2024
sur la
XVIème législature
depuis le
30/06/2022
DIRECTION DE LA SÉANCE





Direction de la Séance

QUESTIONS ECRITES

Réponses du Gouvernement aux questions écrites des Sénateurs

CONTENU DU DOCUMENT

Situation au 30/05/2024 sur la XVIème législature

Fiche des chiffres clés du Gouvernement **3**

Classements des ministres **5**

Sur la législature selon :

- le taux de réponse	6
- le taux de réponse dans les délais règlementaires	7
- le nombre de questions en attente de réponse	8
- le nombre de questions ayant obtenu une réponse	9

Sur la dernière période (entre le 23/05/2024 et le 30/05/2024) selon :

- le nombre de questions ayant obtenu une réponse - dernière tendance	10
---	----

Fiches détaillées par ministre **11**

Agriculture et souveraineté alimentaire	12
Agriculture et souveraineté alimentaire (MD)	13
Anciens combattants et mémoire	14
Armées	15
Collectivités territoriales et ruralité	16
Commerce extérieur, attractivité, francophonie et Français de l'étranger	17
Comptes publics	18
Culture	19
Développement et partenariats internationaux	20
Économie, finances, souveraineté industrielle et numérique	21
Éducation nationale et jeunesse	22
Égalité femmes-hommes et lutte contre les discriminations	23
Enfance, jeunesse et familles	24
Enseignement supérieur et recherche	25
Entreprises, tourisme et consommation	26
Europe	27
Europe et affaires étrangères	28
Industrie et énergie	29
Intérieur et outre-mer	30
Justice	31
Logement	32
Mer et biodiversité	33
Numérique	34
Outre-mer	35
Personnes âgées et personnes handicapées	36
Premier ministre	37
Relations avec le Parlement	38
Renouveau démocratique, porte-parole du Gouvernement	39
Santé et prévention	40
Sports, jeux Olympiques et Paralympiques	41
Transformation et fonction publiques	42
Transition écologique et cohésion des territoires	43
Transports	44
Travail, santé et solidarités	45
Ville et citoyenneté	46



Direction de la Séance

QUESTIONS ECRITES

Réponses du Gouvernement aux questions écrites des Sénateurs

Fiche des chiffres clés du Gouvernement



Direction de la Séance

QUESTIONS ECRITES

Réponses du Gouvernement aux questions écrites des Sénateurs situation au 30/05/2024 sur la XVIème législature

Chiffres clés du Gouvernement

3 411

questions en attente de réponse sur les
11 329 questions posées par les Sénateurs
depuis le 30/06/2022

en augmentation de

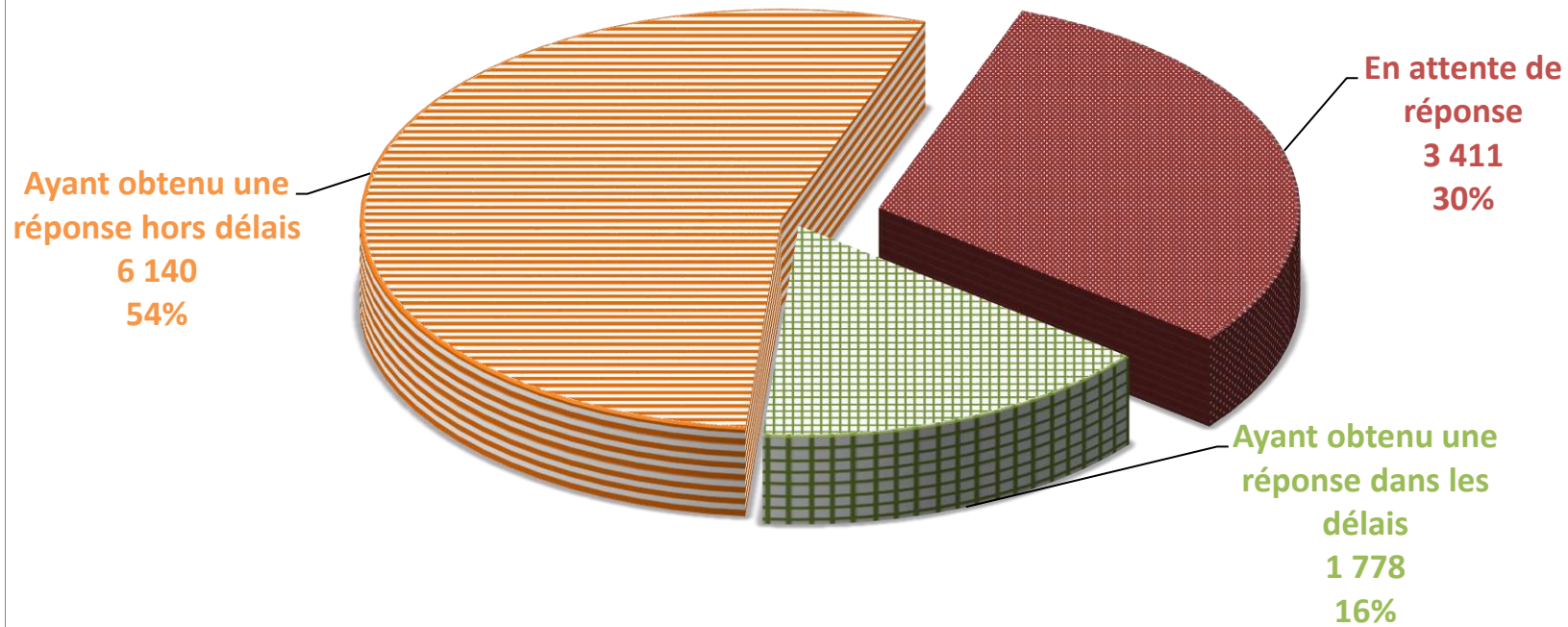
61

entre le 23/05/2024 et le 30/05/2024

Le nombre de questions en attente de réponse tient compte des questions retirées, caduques et réattribuées

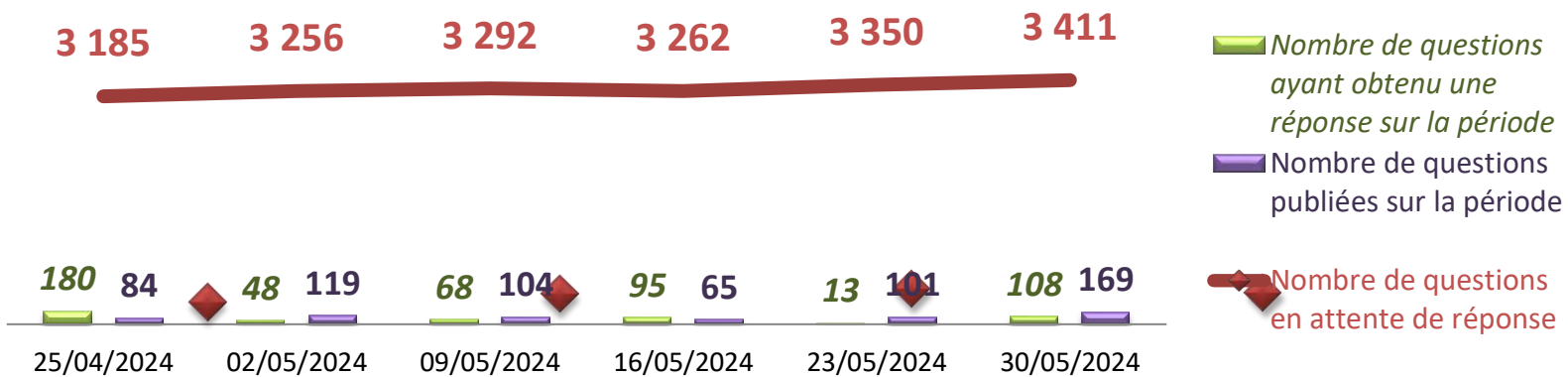
	entre le et le	23/05/2024 30/05/2024 <small>(sur la dernière période)</small>	30/06/2022 30/05/2024 <small>(sur la législature)</small>
Nombre de questions ayant obtenu une réponse dans les délais (< 60 jours) <small>(après réattributions éventuelles)</small>		26	1 778
Taux de réponse dans les délais			16%
Nombre de questions ayant obtenu une réponse <small>(après réattributions éventuelles)</small>		108	7 918
Taux de réponse total			70%
Nombre de questions posées par les Sénateurs <small>(après retraits, caducité et réattributions)</small>		169	11 329

Répartition par statut des 11 329 questions posées par les Sénateurs (après retraits, caducité et réattributions)



Nombre de questions en attente de réponse, nombre de questions publiées et nombre de questions ayant obtenu une réponse entre deux périodes

(les périodes peuvent comporter un nombre de semaines différent - les données tiennent compte des retraits, caducités)



Les modifications dans la composition du Gouvernement impliquent des réattributions de questions et réponses aux ministères actifs, expliquant certaines valeurs exceptionnelles entre deux périodes.



Direction de la Séance

QUESTIONS ECRITES

Réponses du Gouvernement aux questions écrites des Sénateurs

Classements des ministres

Sur la législature selon :

- le taux de réponse
- le taux de réponse dans les délais réglementaires
- le nombre de questions en attente de réponse
- le nombre de questions ayant obtenu une réponse

Sur la dernière période (entre le 23/05/2024 et le 30/05/2024) selon :

- le nombre de questions ayant obtenu une réponse - dernière tendance

QUESTIONS ECRITES

Réponses du Gouvernement aux questions écrites des Sénateurs Situation au 30/05/2024 sur la XVIème législature

CLASSEMENT DES MINISTRES SELON LE TAUX DE RÉPONSE

Classement par taux de réponse sur la législature du plus faible au plus élevé

puis en cas d'égalité de la valeur entière du taux de réponse, par nombre de questions en attente de réponse du plus élevé au plus faible

	Taux de réponse	Nombre de questions en attente de réponse	Nombre de questions ayant obtenu une réponse
Total Gouvernement	70%	3 411	7 918
1 Agriculture et souveraineté alimentaire (MD)	32%	19	9
2 Enfance, jeunesse et familles	42%	47	34
3 Ville et citoyenneté	42%	7	5
4 Développement et partenariats internationaux	50%	1	1
5 Transports	58%	165	229
6 Mer et biodiversité	59%	95	134
7 Armées	60%	27	41
8 Santé et prévention	61%	554	853
9 Entreprises, tourisme et consommation	63%	52	90
10 Économie, finances, souveraineté industrielle et numérique	64%	323	573
11 Premier ministre	64%	19	34
12 Égalité femmes-hommes et lutte contre les discriminations	64%	4	7
13 Travail, santé et solidarités	65%	277	504
14 Logement	67%	107	216
15 Comptes publics	67%	106	220
16 Outre-mer	67%	3	6
17 Transition écologique et cohésion des territoires	68%	246	533
18 Enseignement supérieur et recherche	70%	65	149
19 Intérieur et outre-mer	71%	346	835
20 Agriculture et souveraineté alimentaire	72%	192	495
21 Collectivités territoriales et ruralité	73%	231	638
22 Éducation nationale et jeunesse	77%	145	481
23 Culture	77%	44	149
24 Numérique	78%	18	64
25 Justice	79%	78	293
26 Sports, jeux Olympiques et Paralympiques	79%	22	82
27 Personnes âgées et personnes handicapées	80%	73	291
28 Industrie et énergie	84%	59	304
29 Europe et affaires étrangères	87%	52	347
30 Transformation et fonction publiques	88%	23	161
31 Commerce extérieur, attractivité, francophonie et Français de l'étranger	89%	6	51
32 Europe	92%	2	24
33 Anciens combattants et mémoire	94%	3	48
34 Renouveau démocratique, porte-parole du Gouvernement	100%	0	3
35 Relations avec le Parlement	100%	0	14

QUESTIONS ECRITES

Réponses du Gouvernement aux questions écrites des Sénateurs Situation au 30/05/2024 sur la XVIème législature

CLASSEMENT DES MINISTRES

SELON LE TAUX DE RÉPONSE DANS LES DÉLAIS (2 MOIS)

Classement par taux de réponse dans les délais réglementaires (2 mois / 60 jours) sur la législature du plus faible au plus élevé

puis en cas d'égalité de la valeur entière du taux de réponse dans les délais, par nombre de questions ayant obtenu une réponse dans les délais du plus faible au plus élevé puis par taux de réponse

	Taux de réponse dans les délais	Nombre de questions ayant obtenu une réponse dans les délais	Taux de réponse
Total Gouvernement	16%	1 778	70%
1 Agriculture et souveraineté alimentaire (MD)	7%	2	32%
2 Ville et citoyenneté	8%	1	42%
3 Armées	9%	6	60%
4 Transformation et fonction publiques	9%	17	88%
5 Enfance, jeunesse et familles	10%	8	42%
6 Enseignement supérieur et recherche	10%	21	70%
7 Collectivités territoriales et ruralité	10%	88	73%
8 Intérieur et outre-mer	10%	113	71%
9 Outre-mer	11%	1	67%
10 Transports	12%	46	58%
11 Sports, jeux Olympiques et Paralympiques	13%	14	79%
12 Mer et biodiversité	13%	30	59%
13 Comptes publics	13%	41	67%
14 Transition écologique et cohésion des territoires	14%	109	68%
15 Justice	15%	55	79%
16 Personnes âgées et personnes handicapées	15%	56	80%
17 Travail, santé et solidarités	15%	116	65%
18 Économie, finances, souveraineté industrielle et numérique	15%	132	64%
19 Santé et prévention	15%	208	61%
20 Entreprises, tourisme et consommation	16%	23	63%
21 Logement	16%	52	67%
22 Commerce extérieur, attractivité, francophonie et Français de l'étranger	18%	10	89%
23 Éducation nationale et jeunesse	19%	119	77%
24 Numérique	20%	16	78%
25 Industrie et énergie	21%	77	84%
26 Europe	23%	6	92%
27 Premier ministre	23%	12	64%
28 Anciens combattants et mémoire	24%	12	94%
29 Culture	27%	52	77%
30 Agriculture et souveraineté alimentaire	28%	193	72%
31 Europe et affaires étrangères	30%	121	87%
32 Égalité femmes-hommes et lutte contre les discriminations	36%	4	64%
33 Développement et partenariats internationaux	50%	1	50%
34 Renouveau démocratique, porte-parole du Gouvernement	67%	2	100%
35 Relations avec le Parlement	100%	14	100%

QUESTIONS ECRITES

**Réponses du Gouvernement aux questions écrites des Sénateurs
Situation au 30/05/2024 sur la XVIème législature**

CLASSEMENT DES MINISTRES

SELON LE NOMBRE DE QUESTIONS EN ATTENTE DE RÉPONSE

Classement par nombre de questions écrites en attente de réponse sur la législature du plus élevé au plus faible

puis en cas d'égalité, par nombre de questions ayant obtenu une réponse du plus faible au plus élevé

	Nombre de questions en attente de réponse	en % du nombre total de questions en attente de réponse	Nombre de questions ayant obtenu une réponse
Total Gouvernement	3 411	100%	7 918
1 Santé et prévention	554	16%	853
2 Intérieur et outre-mer	346	10%	835
3 Économie, finances, souveraineté industrielle et numérique	323	9%	573
4 Travail, santé et solidarités	277	8%	504
5 Transition écologique et cohésion des territoires	246	7%	533
6 Collectivités territoriales et ruralité	231	7%	638
7 Agriculture et souveraineté alimentaire	192	6%	495
8 Transports	165	5%	229
9 Éducation nationale et jeunesse	145	4%	481
10 Logement	107	3%	216
11 Comptes publics	106	3%	220
12 Mer et biodiversité	95	3%	134
13 Justice	78	2%	293
14 Personnes âgées et personnes handicapées	73	2%	291
15 Enseignement supérieur et recherche	65	2%	149
16 Industrie et énergie	59	2%	304
17 Entreprises, tourisme et consommation	52	2%	90
18 Europe et affaires étrangères	52	2%	347
19 Enfance, jeunesse et familles	47	1%	34
20 Culture	44	1%	149
21 Armées	27	1%	41
22 Transformation et fonction publiques	23	1%	161
23 Sports, jeux Olympiques et Paralympiques	22	1%	82
24 Agriculture et souveraineté alimentaire (MD)	19	1%	9
25 Premier ministre	19	1%	34
26 Numérique	18	1%	64
27 Ville et citoyenneté	7	0%	5
28 Commerce extérieur, attractivité, francophonie et Français de l'étranger	6	0%	51
29 Égalité femmes-hommes et lutte contre les discriminations	4	0%	7
30 Outre-mer	3	0%	6
31 Anciens combattants et mémoire	3	0%	48
32 Europe	2	0%	24
33 Développement et partenariats internationaux	1	0%	1
34 Renouveau démocratique, porte-parole du Gouvernement	0	0%	3
35 Relations avec le Parlement	0	0%	14

QUESTIONS ECRITES

Réponses du Gouvernement aux questions écrites des Sénateurs
Situation au 30/05/2024 sur la XVIème législature

CLASSEMENT DES MINISTRES

SELON LE NOMBRE DE QUESTIONS AYANT OBTENU UNE RÉPONSE

Classement par nombre de questions écrites ayant obtenu une réponse sur la législature du plus faible au plus élevé
puis en cas d'égalité, par nombre de questions en attente de réponse du plus élevé au plus faible

	Nombre de questions ayant obtenu une réponse	Nombre de questions en attente de réponse	Taux de réponse
Total Gouvernement	7 918	3 411	70%
1 Développement et partenariats internationaux	1	1	50%
2 Renouveau démocratique, porte-parole du Gouvernement	3	0	100%
3 Ville et citoyenneté	5	7	42%
4 Outre-mer	6	3	67%
5 Égalité femmes-hommes et lutte contre les discriminations	7	4	64%
6 Agriculture et souveraineté alimentaire (MD)	9	19	32%
7 Relations avec le Parlement	14	0	100%
8 Europe	24	2	92%
9 Enfance, jeunesse et familles	34	47	42%
10 Premier ministre	34	19	64%
11 Armées	41	27	60%
12 Anciens combattants et mémoire	48	3	94%
13 Commerce extérieur, attractivité, francophonie et Français de l'étranger	51	6	89%
14 Numérique	64	18	78%
15 Sports, jeux Olympiques et Paralympiques	82	22	79%
16 Entreprises, tourisme et consommation	90	52	63%
17 Mer et biodiversité	134	95	59%
18 Enseignement supérieur et recherche	149	65	70%
19 Culture	149	44	77%
20 Transformation et fonction publiques	161	23	88%
21 Logement	216	107	67%
22 Comptes publics	220	106	67%
23 Transports	229	165	58%
24 Personnes âgées et personnes handicapées	291	73	80%
25 Justice	293	78	79%
26 Industrie et énergie	304	59	84%
27 Europe et affaires étrangères	347	52	87%
28 Éducation nationale et jeunesse	481	145	77%
29 Agriculture et souveraineté alimentaire	495	192	72%
30 Travail, santé et solidarités	504	277	65%
31 Transition écologique et cohésion des territoires	533	246	68%
32 Économie, finances, souveraineté industrielle et numérique	573	323	64%
33 Collectivités territoriales et ruralité	638	231	73%
34 Intérieur et outre-mer	835	346	71%
35 Santé et prévention	853	554	61%

QUESTIONS ECRITES

Réponses du Gouvernement aux questions écrites des Sénateurs
Situation au 30/05/2024 sur la XVIème législature

CLASSEMENT DES MINISTRES

SELON LE NOMBRE DE QUESTIONS AYANT OBTENU UNE RÉPONSE SUR LA DERNIÈRE PÉRIODE entre le 23/05/2024 et le 30/05/2024

Classement par nombre de questions écrites ayant obtenu une réponse sur la dernière période du plus faible au plus élevé
puis en cas d'égalité, par nombre de questions en attente de réponse du plus élevé au plus faible

	Nombre de questions ayant obtenu une réponse entre le 23/05/2024 et le 30/05/2024	Nombre de questions en attente de réponse	Taux de réponse
Total Gouvernement	108	3 411	70%
1 Collectivités territoriales et ruralité	0	231	73%
2 Éducation nationale et jeunesse	0	145	77%
3 Logement	0	107	67%
4 Personnes âgées et personnes handicapées	0	73	80%
5 Enseignement supérieur et recherche	0	65	70%
6 Entreprises, tourisme et consommation	0	52	63%
7 Enfance, jeunesse et familles	0	47	42%
8 Culture	0	44	77%
9 Armées	0	27	60%
10 Sports, jeux Olympiques et Paralympiques	0	22	79%
11 Premier ministre	0	19	64%
12 Agriculture et souveraineté alimentaire (MD)	0	19	32%
13 Numérique	0	18	78%
14 Ville et citoyenneté	0	7	42%
15 Égalité femmes-hommes et lutte contre les discriminations	0	4	64%
16 Europe	0	2	92%
17 Développement et partenariats internationaux	0	1	50%
18 Renouveau démocratique, porte-parole du Gouvernement	0	0	100%
19 Comptes publics	1	106	67%
20 Justice	1	78	79%
21 Commerce extérieur, attractivité, francophonie et Français de l'étranger	1	6	89%
22 Outre-mer	1	3	67%
23 Relations avec le Parlement	1	0	100%
24 Intérieur et outre-mer	2	346	71%
25 Anciens combattants et mémoire	2	3	94%
26 Industrie et énergie	3	59	84%
27 Agriculture et souveraineté alimentaire	4	192	72%
28 Travail, santé et solidarités	5	277	65%
29 Santé et prévention	7	554	61%
30 Mer et biodiversité	7	95	59%
31 Transports	8	165	58%
32 Économie, finances, souveraineté industrielle et numérique	9	323	64%
33 Transformation et fonction publiques	11	23	88%
34 Transition écologique et cohésion des territoires	13	246	68%
35 Europe et affaires étrangères	32	52	87%



Direction de la Séance

QUESTIONS ECRITES

Réponses du Gouvernement aux questions écrites des Sénateurs

Fiches détaillées par ministre

Agriculture et souveraineté alimentaire (MD)

19

questions en attente de réponse
sur les 28 questions posées par les Sénateurs depuis le 30/06/2022

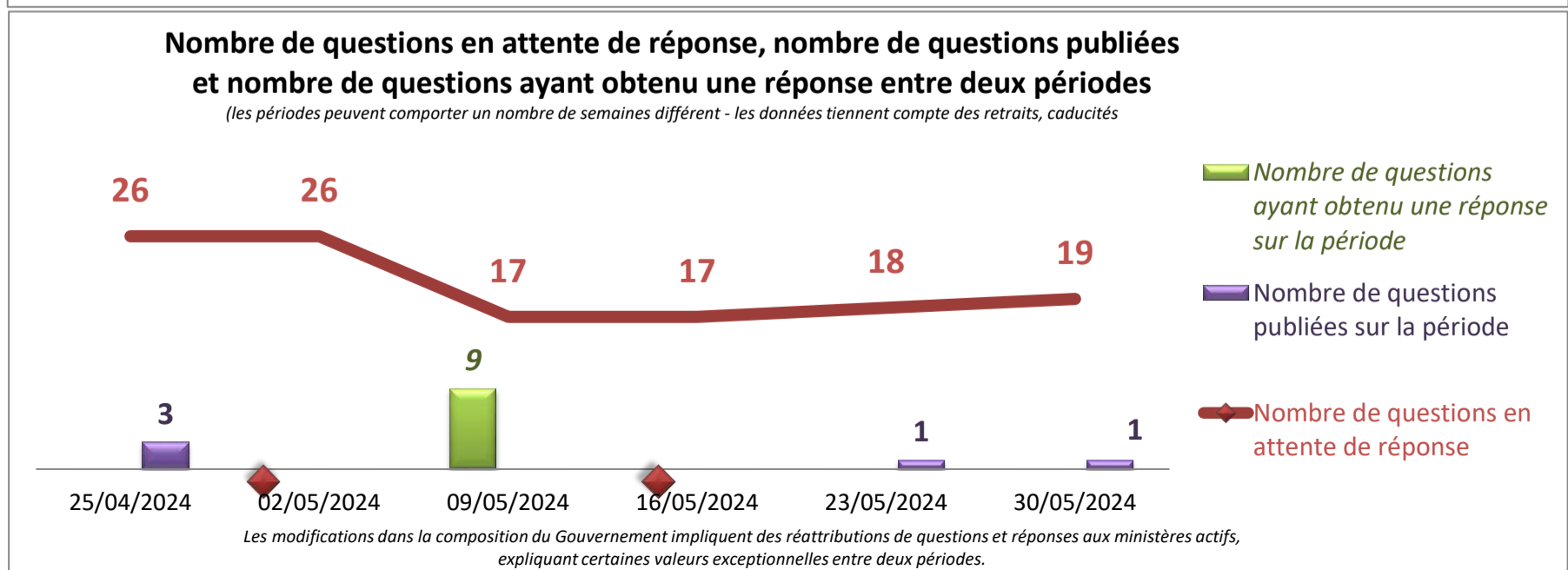
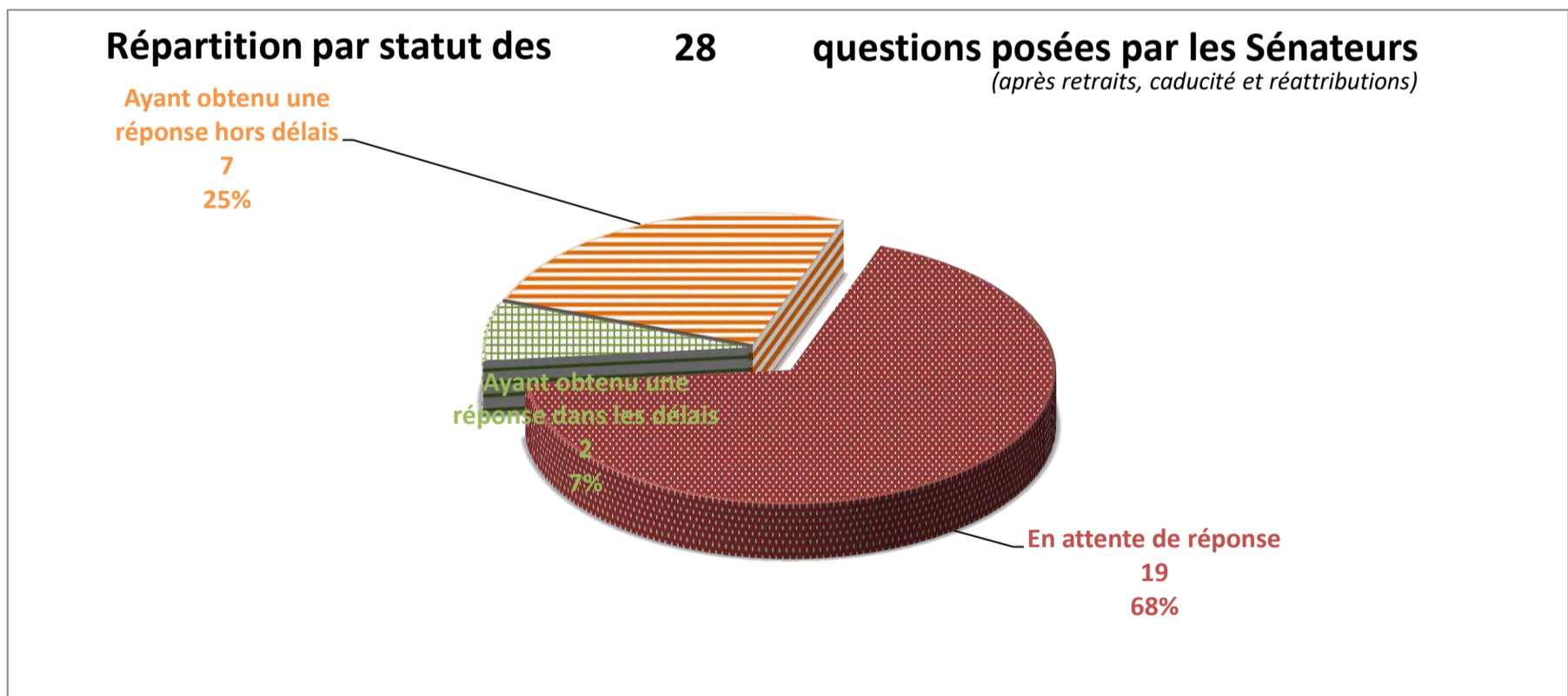
soit 1% du total de questions en attente

en augmentation de 1

entre le 23/05/2024 et le 30/05/2024

Le nombre de questions en attente de réponse tient compte des questions retirées, caduques et réattribuées

	entre le et le	23/05/2024 30/05/2024 <small>(sur la dernière période)</small>	30/06/2022 30/05/2024 <small>(sur la législature)</small>	
Nombre de questions ayant obtenu une réponse dans les délais (< 60 jours) (après réattributions éventuelles)		0	2	Taux de réponse tous ministères
Taux de réponse dans les délais			7%	16%
Nombre de questions ayant obtenu une réponse (après réattributions éventuelles)		0	9	
Taux de réponse total			32%	70%
Nombre de questions posées par les sénateurs (après retraits, caducité et réattributions)		1	28	soit 0% du total de questions posées



Agriculture et souveraineté alimentaire

192

questions en attente de réponse
 sur les 687 questions posées par les Sénateurs depuis le 30/06/2022

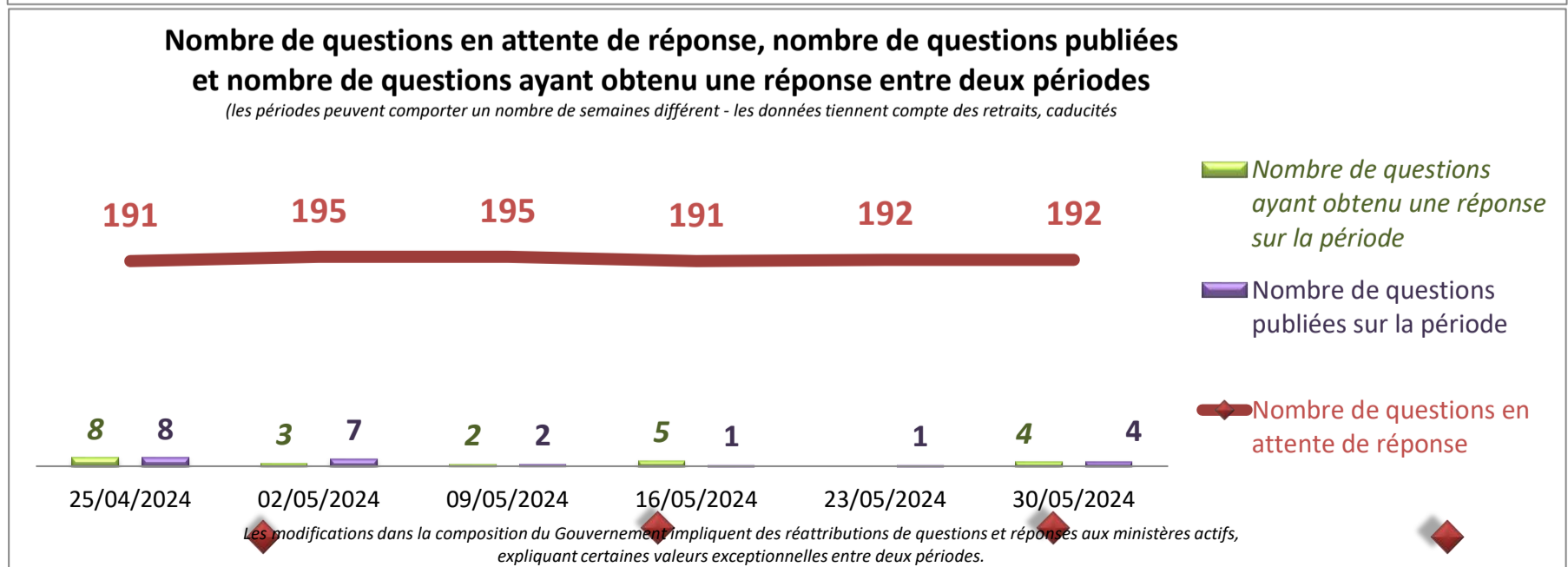
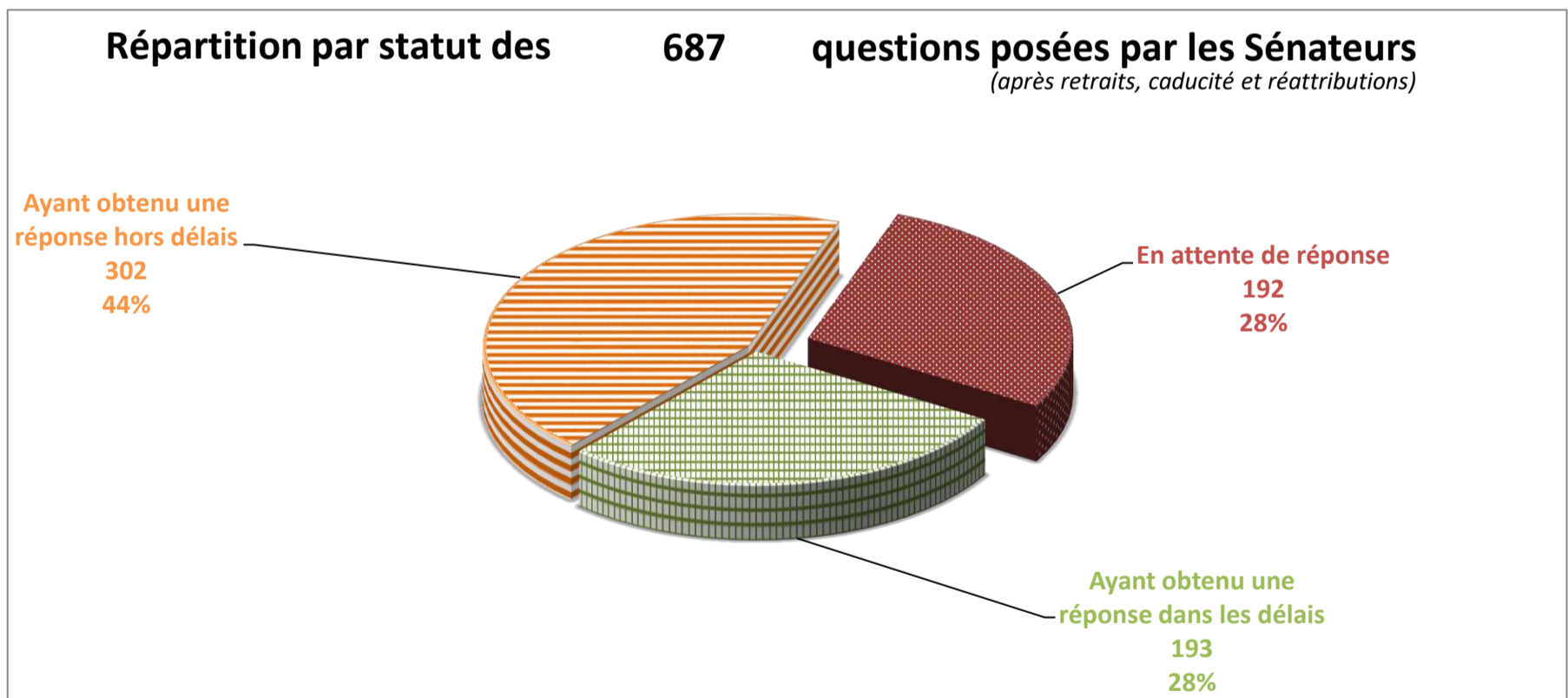
soit 6% du total de questions en attente

sans changement

entre le 23/05/2024 et le 30/05/2024

Le nombre de questions en attente de réponse tient compte des questions retirées, caduques et réattribuées

	entre le et le	23/05/2024 30/05/2024 <small>(sur la dernière période)</small>	30/06/2022 30/05/2024 <small>(sur la législature)</small>	
Nombre de questions ayant obtenu une réponse dans les délais (< 60 jours) (après réattributions éventuelles)		2	193	Taux de réponse tous ministères
Taux de réponse dans les délais			28%	16%
Nombre de questions ayant obtenu une réponse (après réattributions éventuelles)		4	495	
Taux de réponse total			72%	70%
Nombre de questions posées par les sénateurs (après retraits, caducité et réattributions)		4	687	soit 6% du total de questions posées



Anciens combattants et mémoire

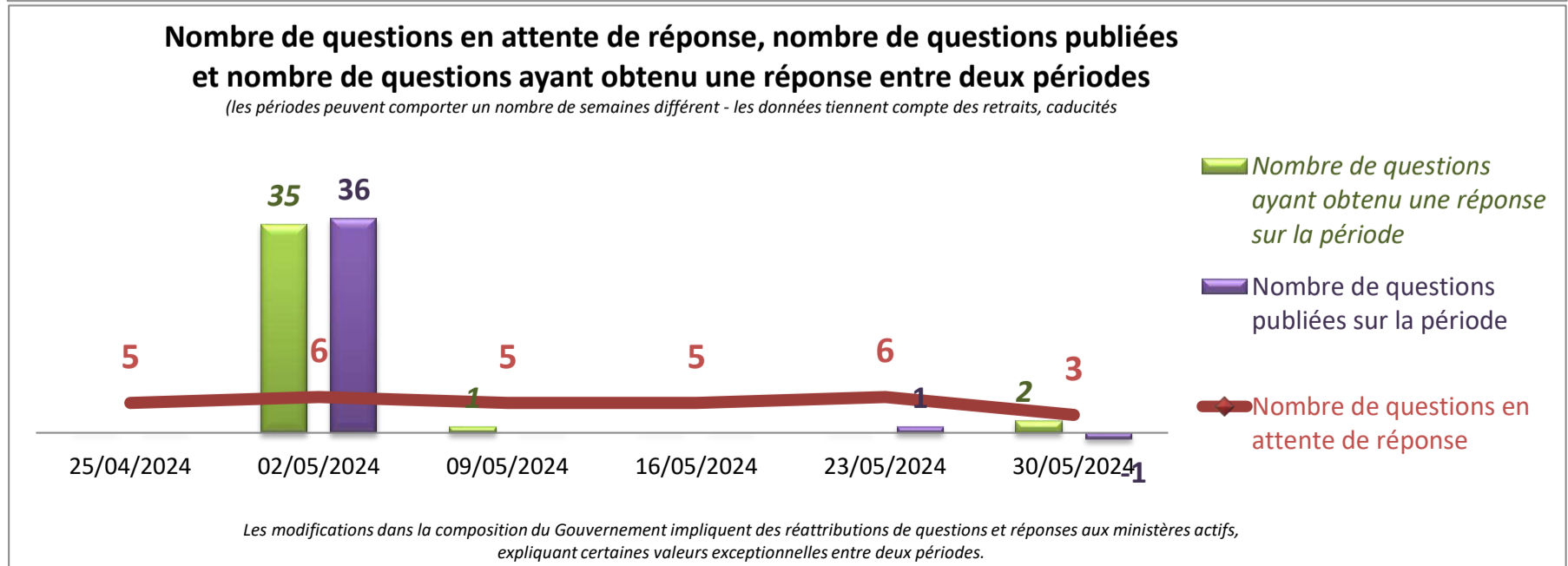
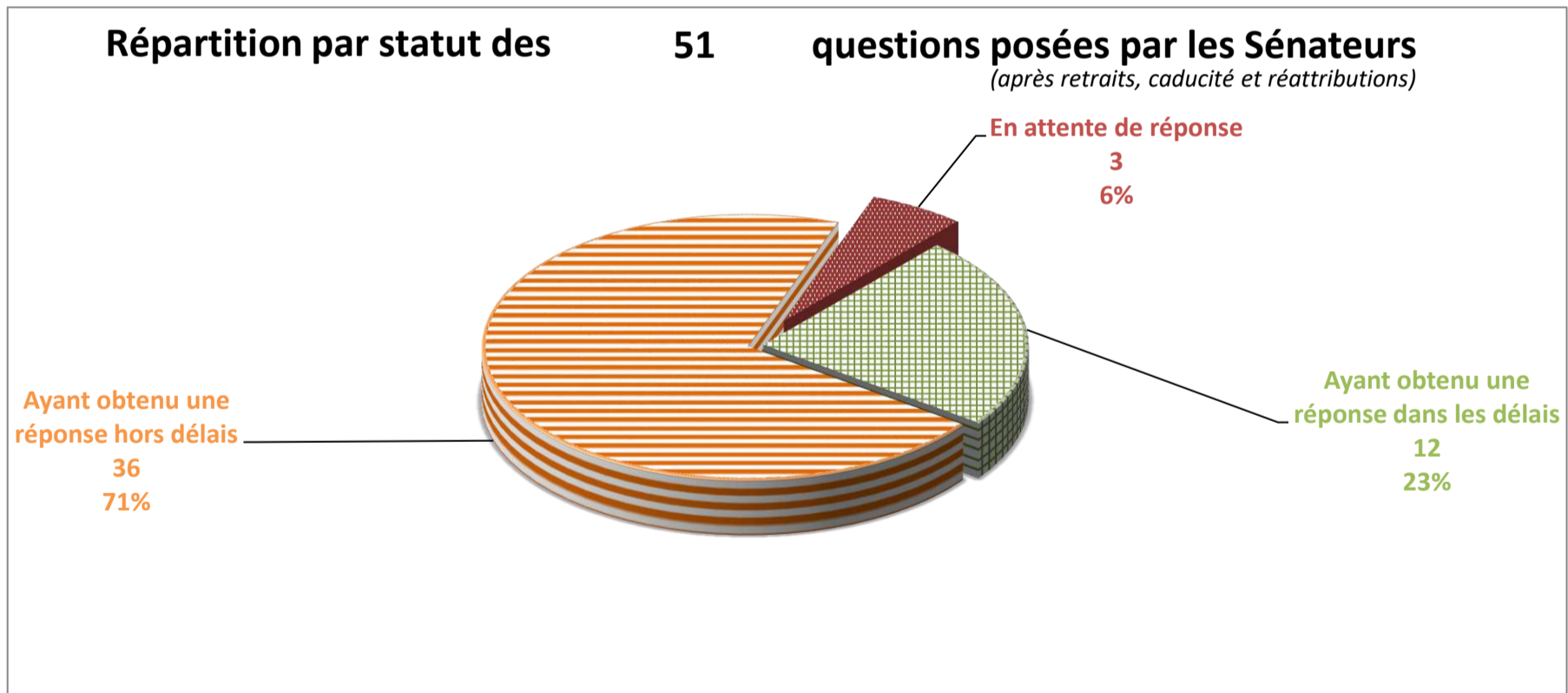
3 questions en attente de réponse sur les 51 questions posées par les Sénateurs depuis le 30/06/2022

soit 0% du total de questions en attente

en diminution de 3 entre le 23/05/2024 et le 30/05/2024

Le nombre de questions en attente de réponse tient compte des questions retirées, caduques et réattribuées

	entre le et le	23/05/2024 30/05/2024 <small>(sur la dernière période)</small>	30/06/2022 30/05/2024 <small>(sur la législature)</small>	
Nombre de questions ayant obtenu une réponse dans les délais (< 60 jours) (après réattributions éventuelles)		2	12	Taux de réponse tous ministères
Taux de réponse dans les délais			24%	16%
Nombre de questions ayant obtenu une réponse (après réattributions éventuelles)		2	48	
Taux de réponse total			94%	70%
Nombre de questions posées par les sénateurs (après retraits, caducité et réattributions)		-1	51	soit 0% du total de questions posées



Armées

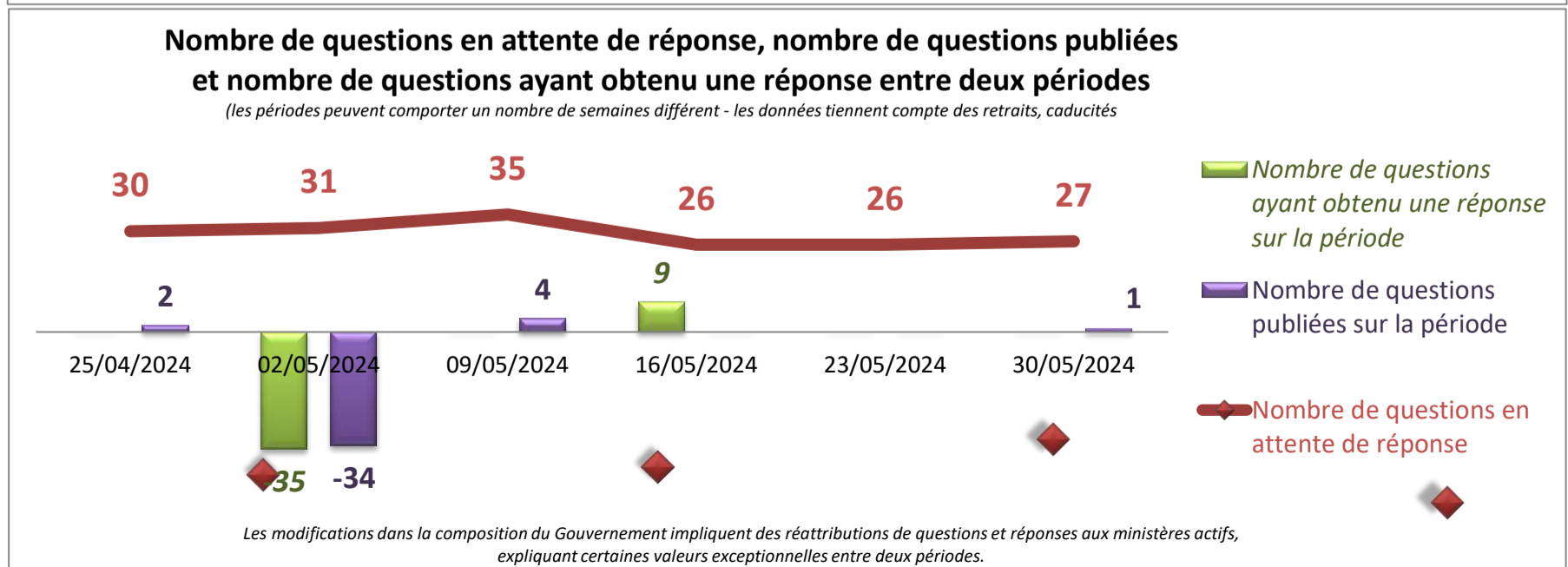
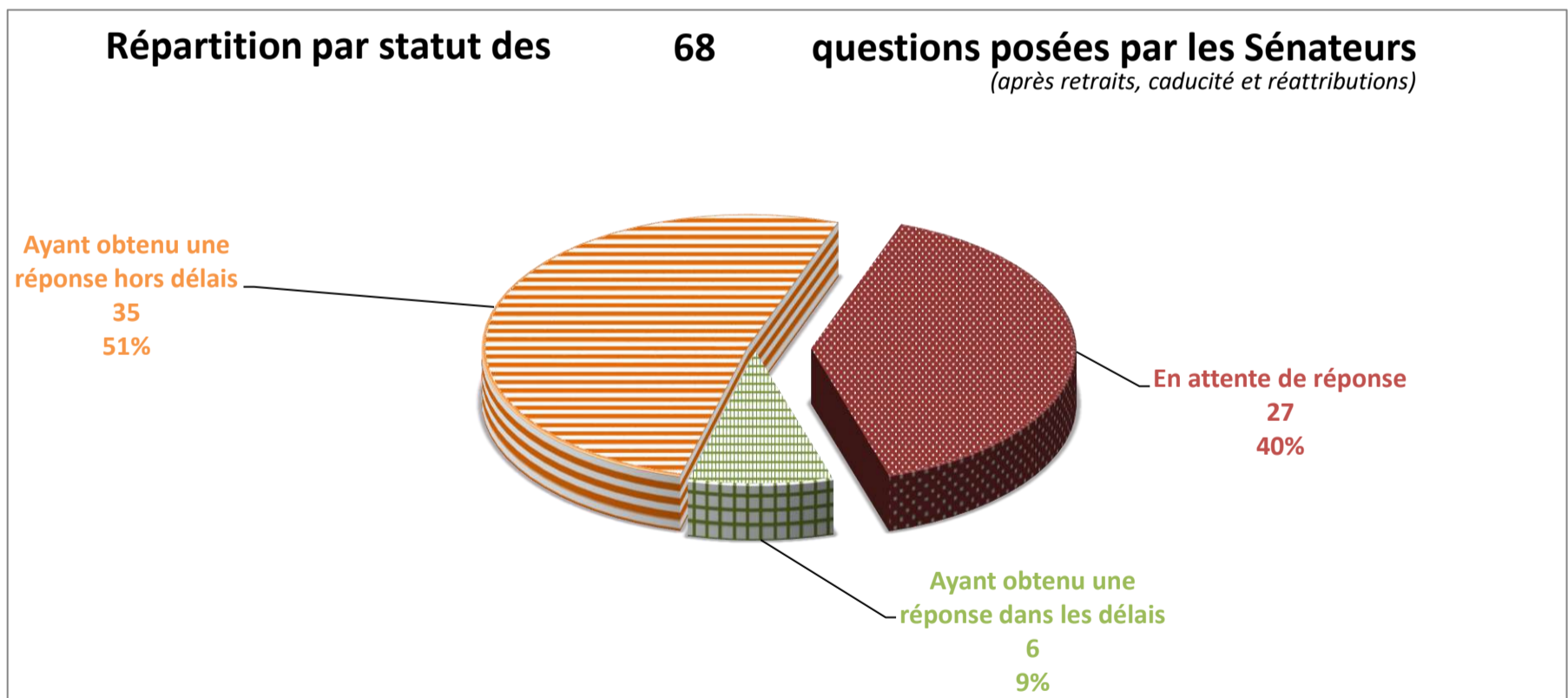
27 questions en attente de réponse sur les 68 questions posées par les Sénateurs depuis le 30/06/2022

soit 1% du total de questions en attente

en augmentation de 1 entre le 23/05/2024 et le 30/05/2024

Le nombre de questions en attente de réponse tient compte des questions retirées, caduques et réattribuées

	entre le et le	23/05/2024 30/05/2024 <small>(sur la dernière période)</small>	30/06/2022 30/05/2024 <small>(sur la législature)</small>	
Nombre de questions ayant obtenu une réponse dans les délais (< 60 jours) <small>(après réattributions éventuelles)</small>		0	6	Taux de réponse tous ministères
Taux de réponse dans les délais			9%	16%
Nombre de questions ayant obtenu une réponse <small>(après réattributions éventuelles)</small>		0	41	
Taux de réponse total			60%	70%
Nombre de questions posées par les sénateurs <small>(après retraits, caducité et réattributions)</small>		1	68	soit 1% du total de questions posées



Collectivités territoriales et ruralité

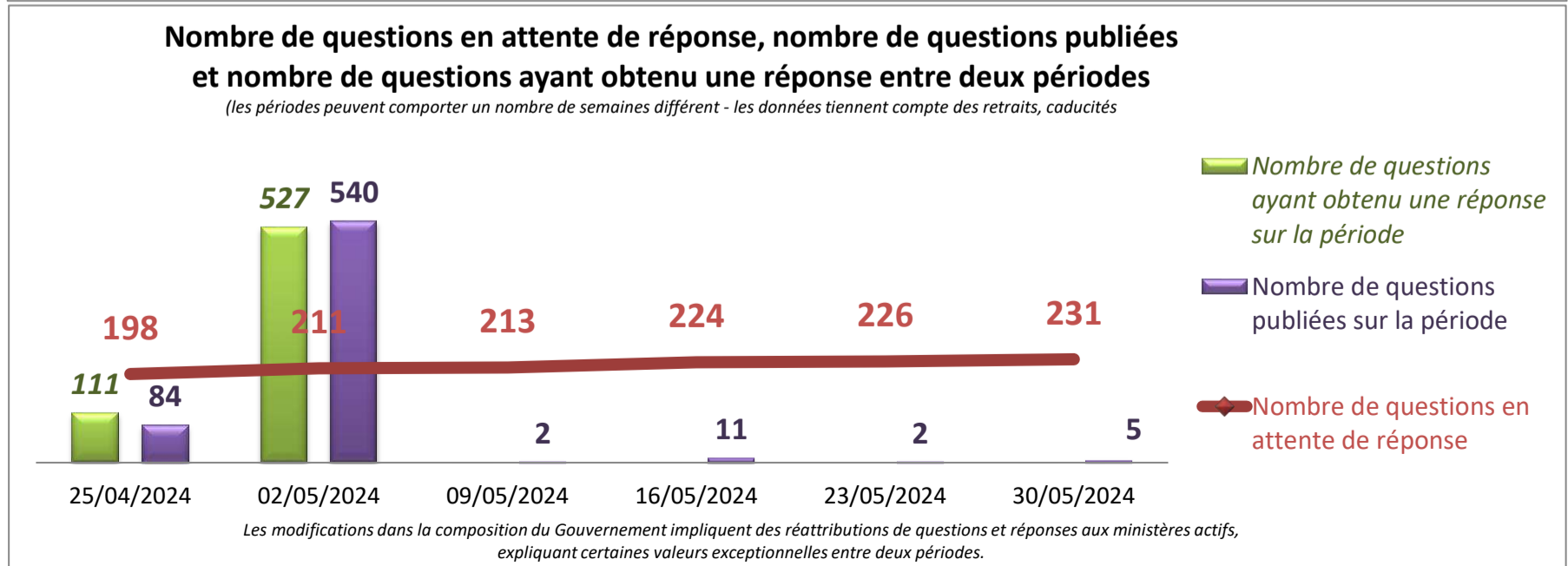
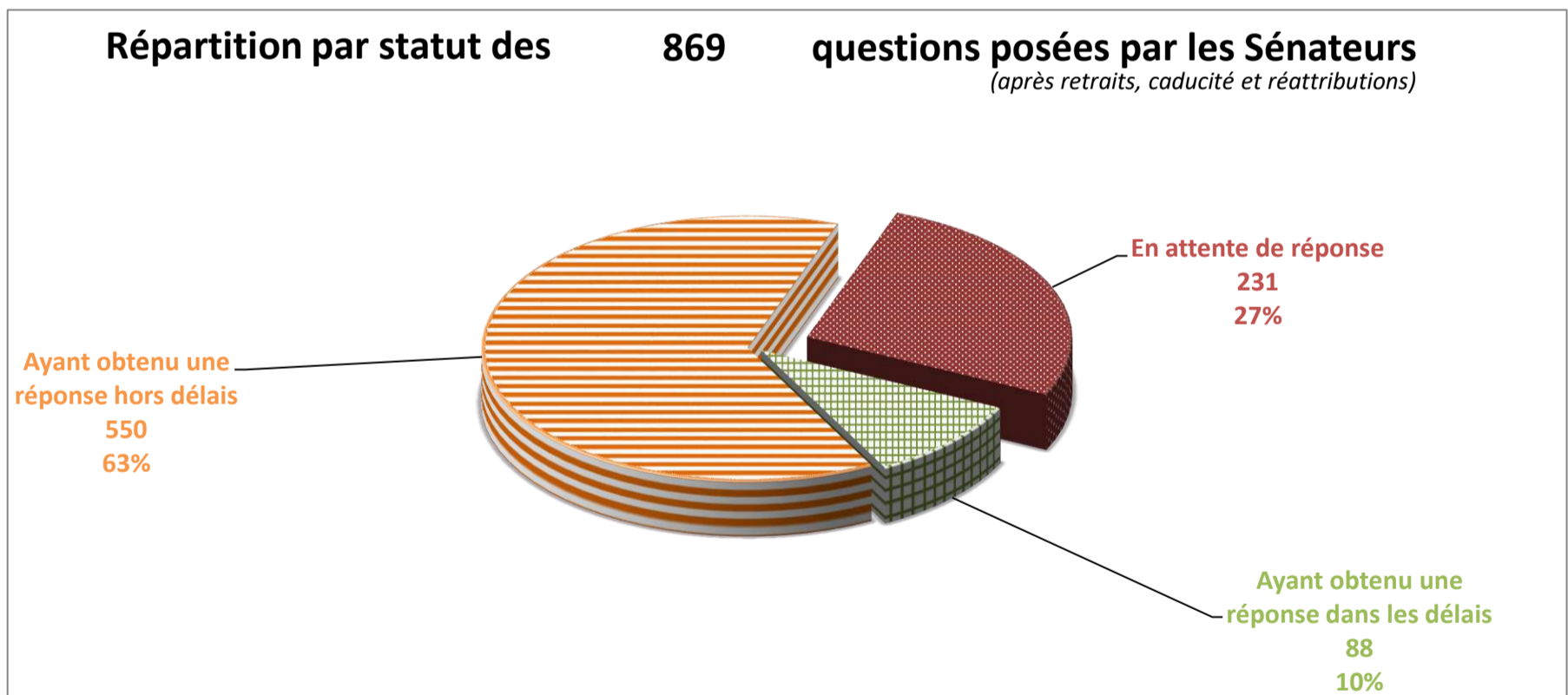
231 questions en attente de réponse sur les 869 questions posées par les Sénateurs depuis le 30/06/2022

soit 7% du total de questions en attente

en augmentation de **5** entre le 23/05/2024 et le 30/05/2024

Le nombre de questions en attente de réponse tient compte des questions retirées, caduques et réattribuées

	entre le et le	23/05/2024 30/05/2024 <small>(sur la dernière période)</small>	30/06/2022 30/05/2024 <small>(sur la législature)</small>	
Nombre de questions ayant obtenu une réponse dans les délais (< 60 jours) <small>(après réattributions éventuelles)</small>		0	88	Taux de réponse tous ministères
Taux de réponse dans les délais			10%	16%
Nombre de questions ayant obtenu une réponse <small>(après réattributions éventuelles)</small>		0	638	
Taux de réponse total			73%	70%
Nombre de questions posées par les sénateurs <small>(après retraits, caducité et réattributions)</small>		5	869	soit 8% du total de questions posées



Commerce extérieur, attractivité, francophonie et Français de l'étranger

6

questions en attente de réponse
sur les 57 questions posées par les Sénateurs depuis le 30/06/2022

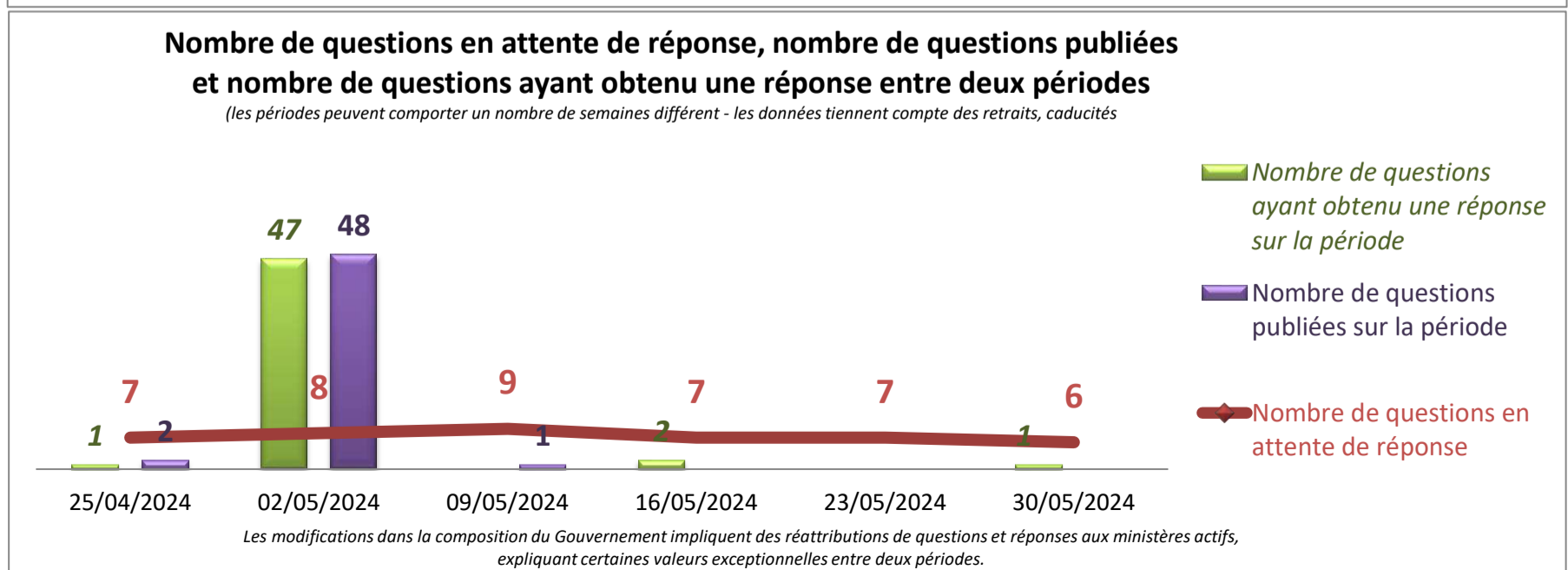
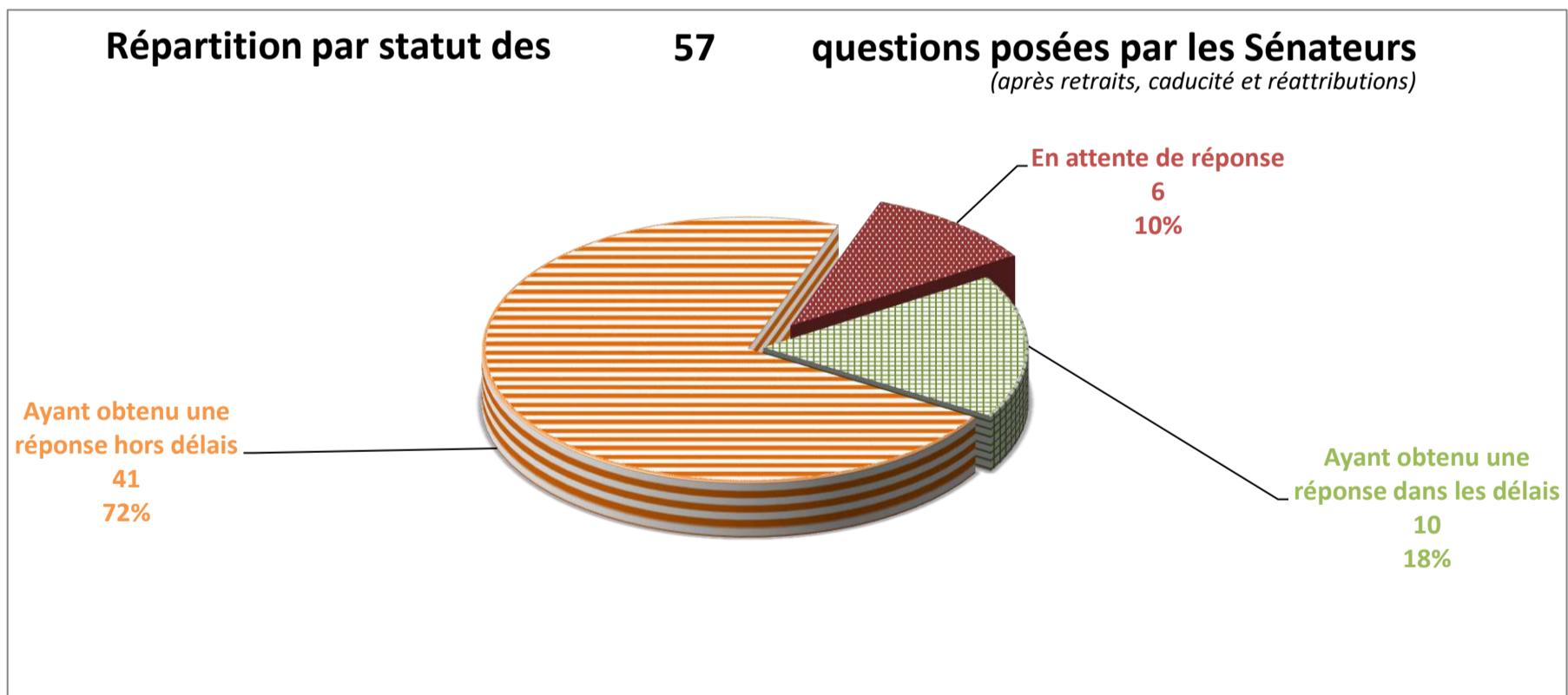
soit 0% du total de questions en attente

en diminution de 1

entre le 23/05/2024 et le 30/05/2024

Le nombre de questions en attente de réponse tient compte des questions retirées, caduques et réattribuées

	entre le et le	23/05/2024 30/05/2024 <small>(sur la dernière période)</small>	30/06/2022 30/05/2024 <small>(sur la législature)</small>	
Nombre de questions ayant obtenu une réponse dans les délais (< 60 jours) <small>(après réattributions éventuelles)</small>		0	10	Taux de réponse tous ministères
Taux de réponse dans les délais			18%	16%
Nombre de questions ayant obtenu une réponse <small>(après réattributions éventuelles)</small>		1	51	
Taux de réponse total			89%	70%
Nombre de questions posées par les sénateurs <small>(après retraits, caducité et réattributions)</small>		0	57	soit 1% du total de questions posées



Comptes publics

106

questions en attente de réponse
 sur les 326 questions posées par les Sénateurs depuis le 30/06/2022

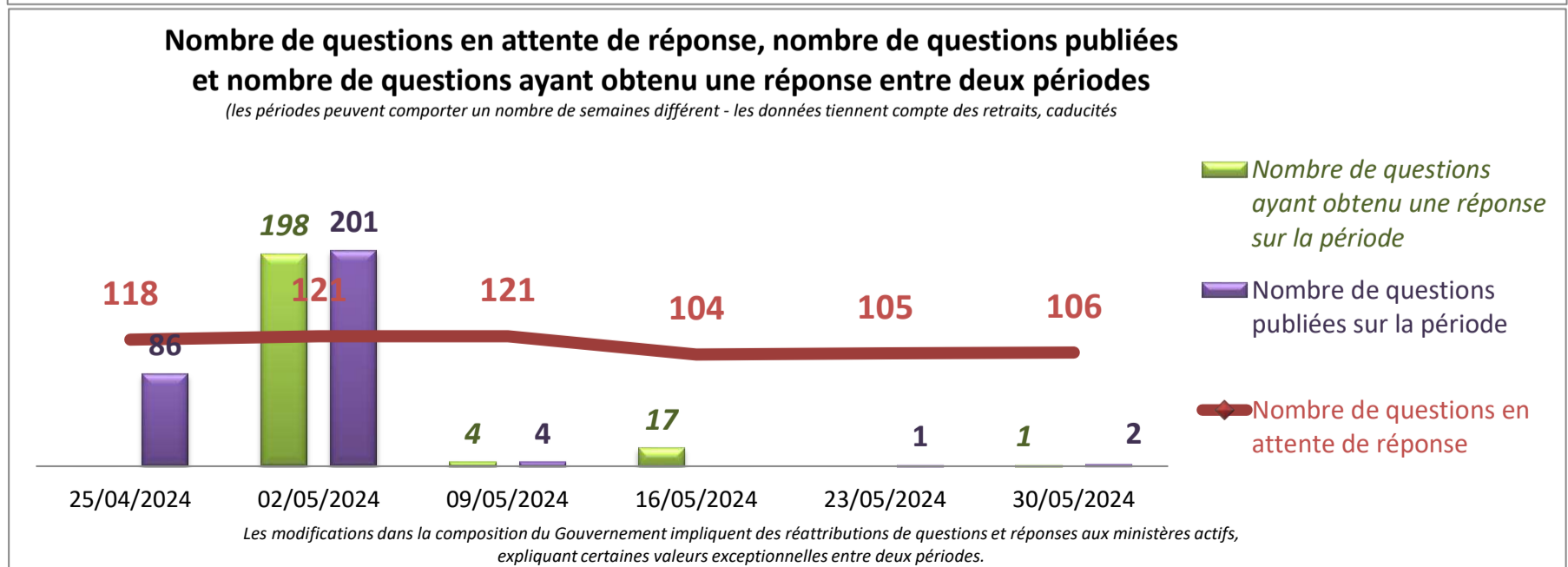
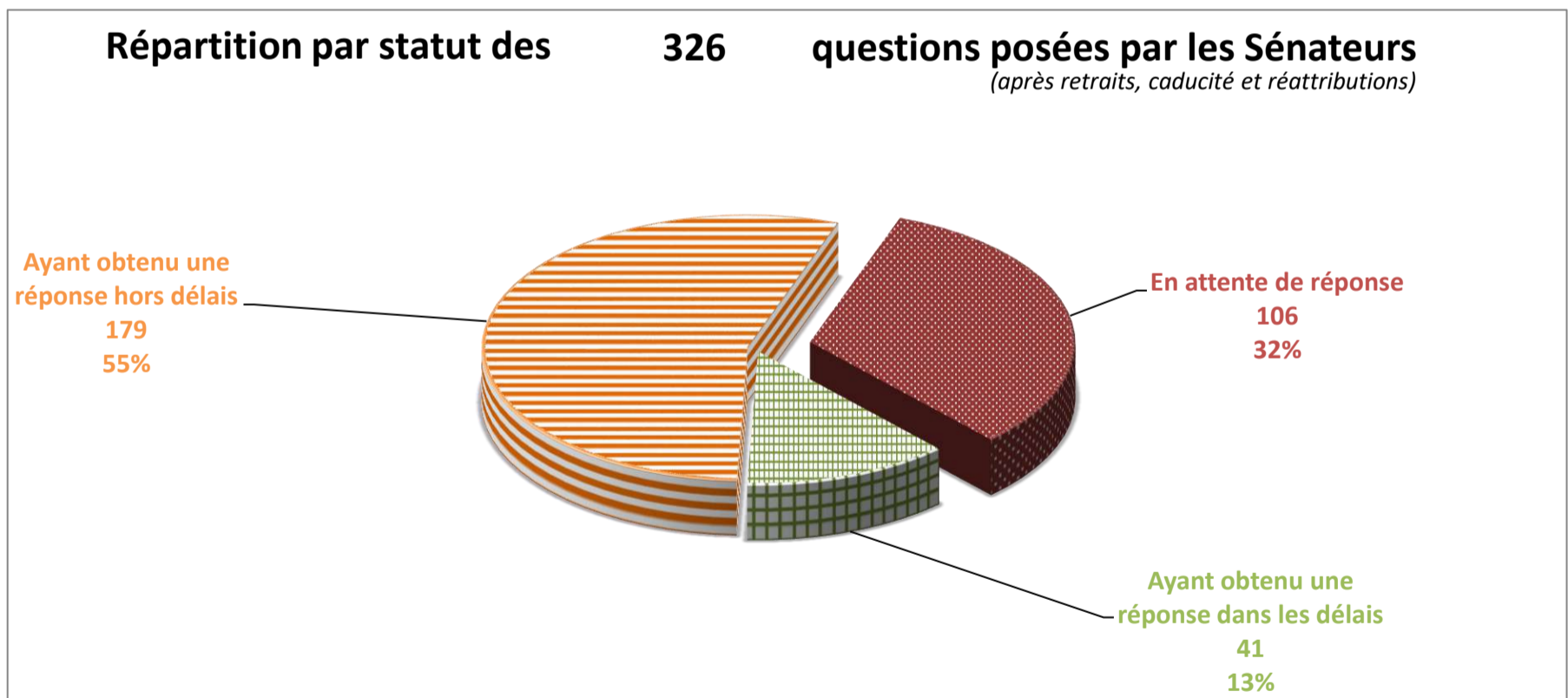
soit 3% du total de questions en attente

en augmentation de 1

entre le 23/05/2024 et le 30/05/2024

Le nombre de questions en attente de réponse tient compte des questions retirées, caduques et réattribuées

	entre le et le	23/05/2024 30/05/2024 <small>(sur la dernière période)</small>	30/06/2022 30/05/2024 <small>(sur la législature)</small>	
Nombre de questions ayant obtenu une réponse dans les délais (< 60 jours) <small>(après réattributions éventuelles)</small>		0	41	Taux de réponse tous ministères
Taux de réponse dans les délais			13%	16%
Nombre de questions ayant obtenu une réponse <small>(après réattributions éventuelles)</small>		1	220	
Taux de réponse total			67%	70%
Nombre de questions posées par les sénateurs <small>(après retraits, caducité et réattributions)</small>		2	326	soit 3% du total de questions posées



Culture

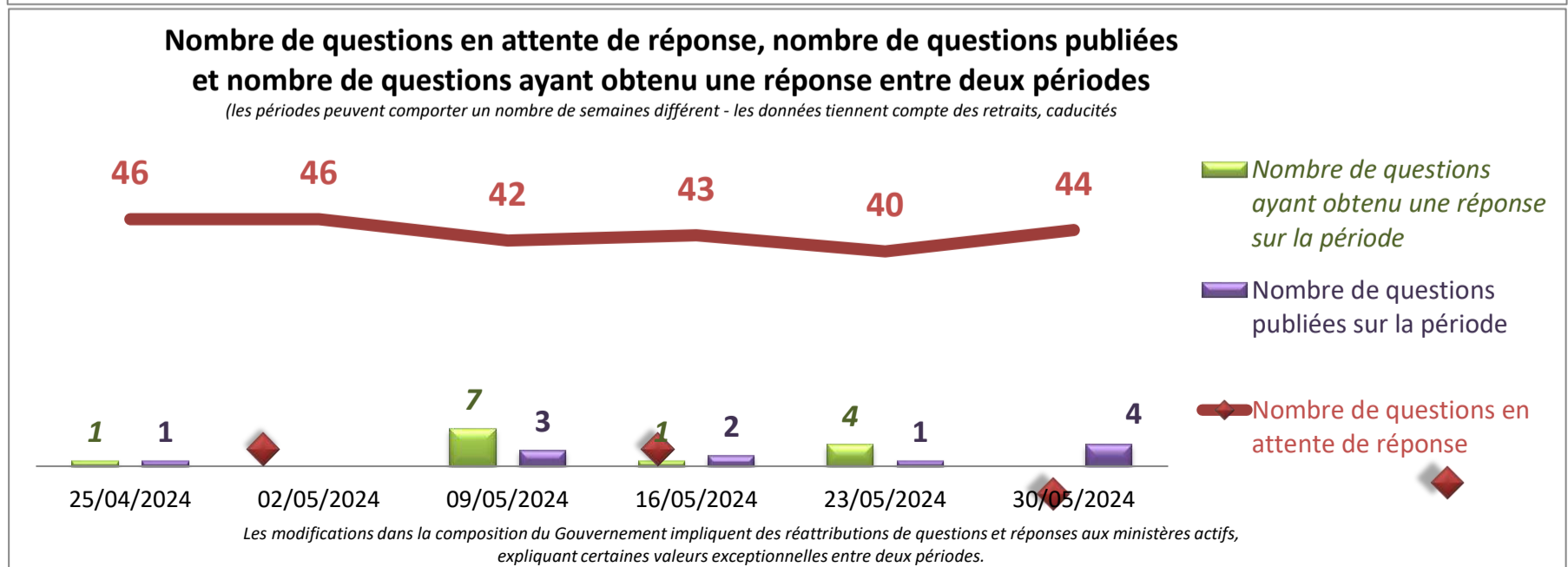
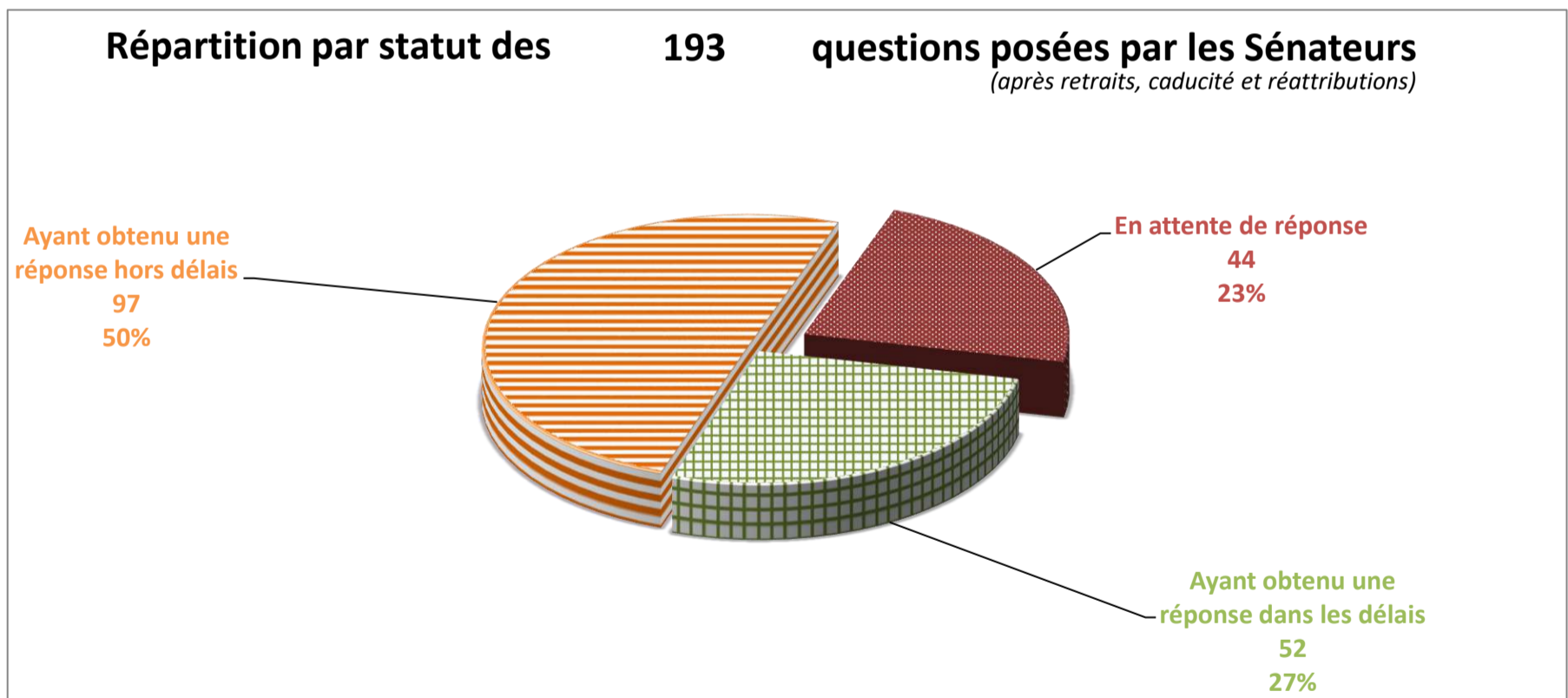
44 questions en attente de réponse sur les 193 questions posées par les Sénateurs depuis le 30/06/2022

soit 1% du total de questions en attente

en augmentation de 4 entre le 23/05/2024 et le 30/05/2024

Le nombre de questions en attente de réponse tient compte des questions retirées, caduques et réattribuées

	entre le et le	23/05/2024 30/05/2024 <small>(sur la dernière période)</small>	30/06/2022 30/05/2024 <small>(sur la législature)</small>	
Nombre de questions ayant obtenu une réponse dans les délais (< 60 jours) <small>(après réattributions éventuelles)</small>		0	52	Taux de réponse tous ministères
Taux de réponse dans les délais			27%	16%
Nombre de questions ayant obtenu une réponse <small>(après réattributions éventuelles)</small>		0	149	
Taux de réponse total			77%	70%
Nombre de questions posées par les sénateurs <small>(après retraits, caducité et réattributions)</small>		4	193	soit 2% du total de questions posées



Développement et partenariats internationaux

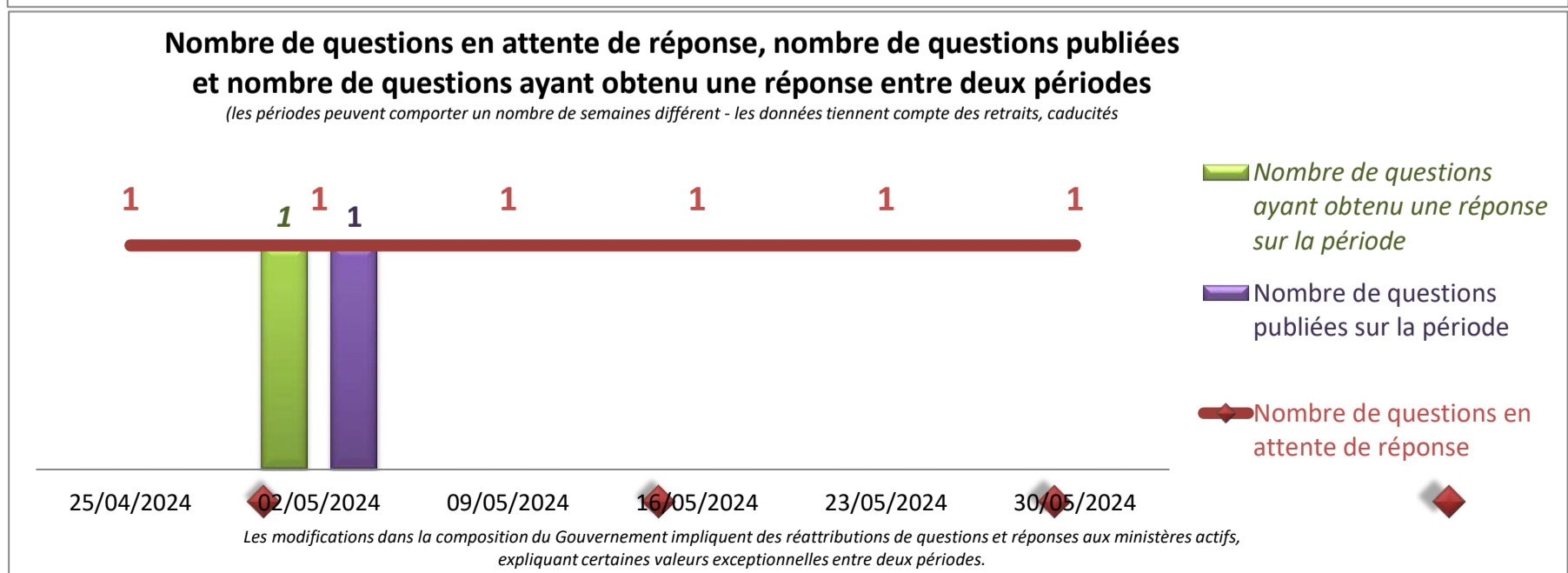
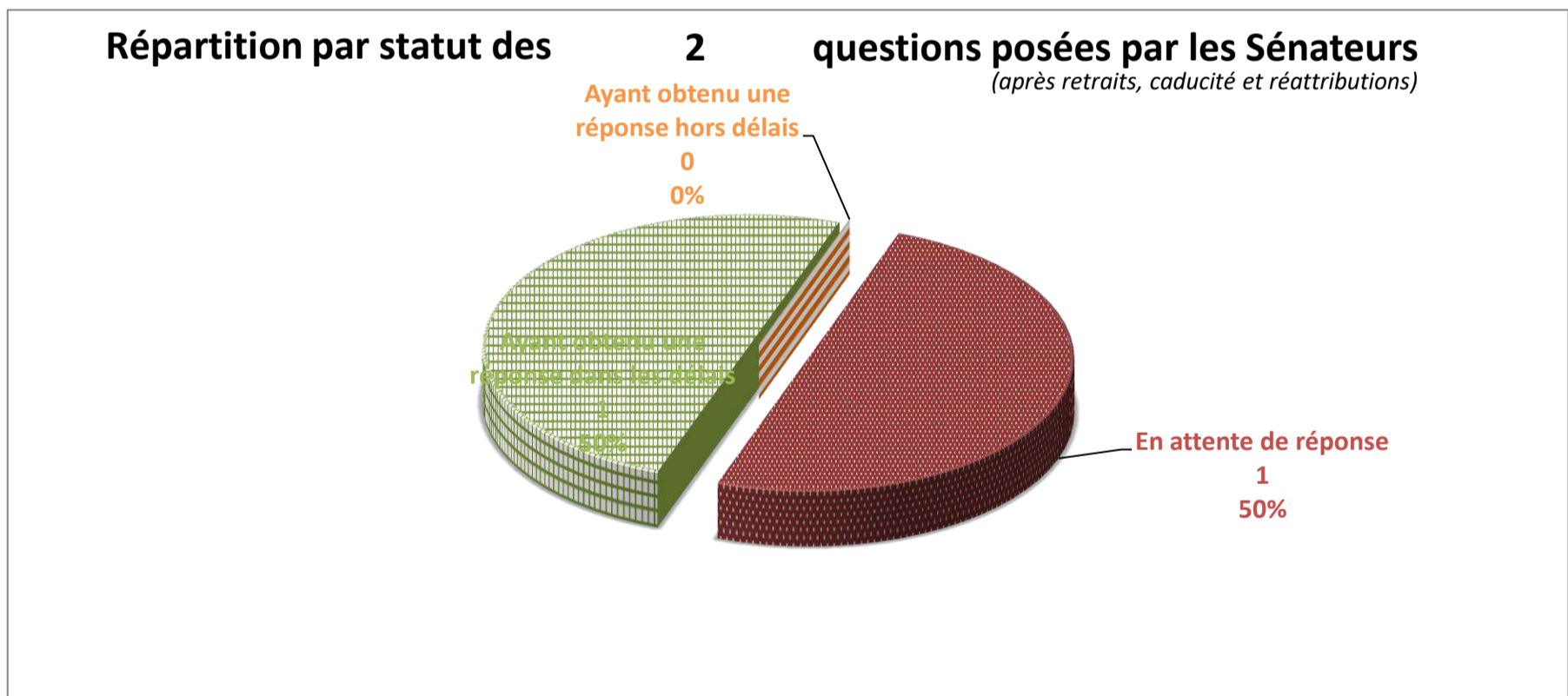
1 questions en attente de réponse sur les 2 questions posées par les Sénateurs depuis le 30/06/2022

soit 0% du total de questions en attente

sans changement entre le 23/05/2024 et le 30/05/2024

Le nombre de questions en attente de réponse tient compte des questions retirées, caduques et réattribuées

	entre le et le	23/05/2024 30/05/2024 <small>(sur la dernière période)</small>	30/06/2022 30/05/2024 <small>(sur la législature)</small>	
Nombre de questions ayant obtenu une réponse dans les délais (< 60 jours) (après réattributions éventuelles)		0	1	Taux de réponse tous ministères
Taux de réponse dans les délais			50%	16%
Nombre de questions ayant obtenu une réponse (après réattributions éventuelles)		0	1	
Taux de réponse total			50%	70%
Nombre de questions posées par les sénateurs (après retraits, caducité et réattributions)		0	2	soit 0% du total de questions posées



Économie, finances, souveraineté industrielle et numérique

323

questions en attente de réponse
 sur les 896 questions posées par les Sénateurs depuis le 30/06/2022

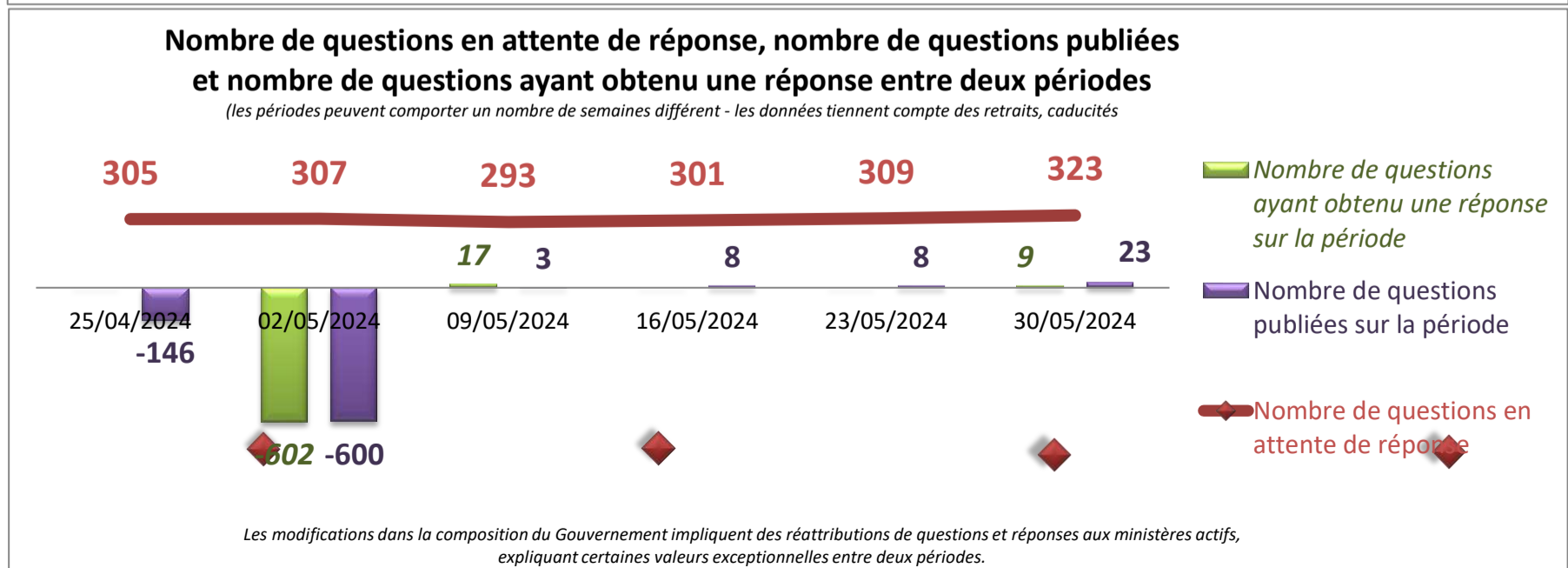
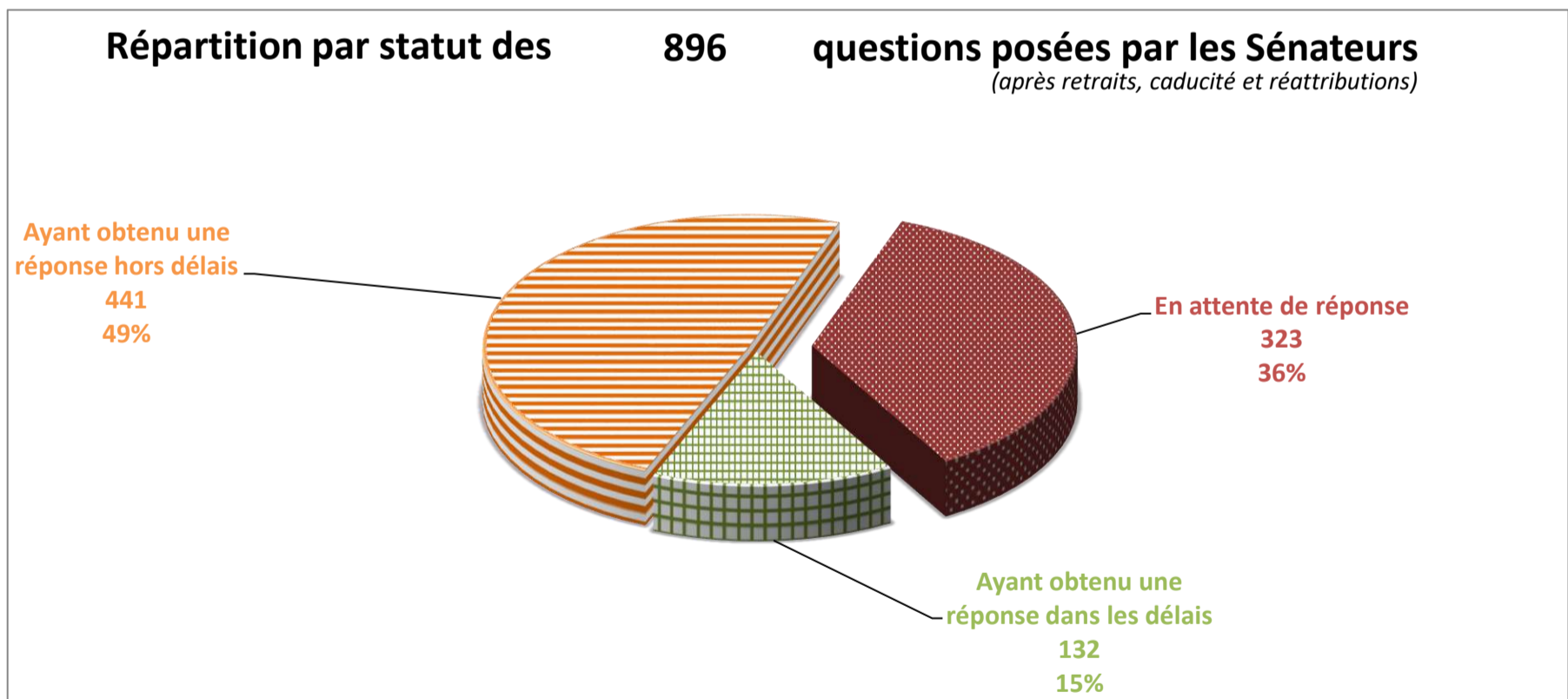
soit 9% du total de questions en attente

en augmentation de 14

entre le 23/05/2024 et le 30/05/2024

Le nombre de questions en attente de réponse tient compte des questions retirées, caduques et réattribuées

	entre le et le	23/05/2024 30/05/2024 <small>(sur la dernière période)</small>	30/06/2022 30/05/2024 <small>(sur la législature)</small>	
Nombre de questions ayant obtenu une réponse dans les délais (< 60 jours) (après réattributions éventuelles)		2	132	Taux de réponse tous ministères
Taux de réponse dans les délais			15%	16%
Nombre de questions ayant obtenu une réponse (après réattributions éventuelles)		9	573	
Taux de réponse total			64%	70%
Nombre de questions posées par les sénateurs (après retraits, caducité et réattributions)		23	896	soit 8% du total de questions posées



Éducation nationale et jeunesse

145

questions en attente de réponse
 sur les 626 questions posées par les Sénateurs depuis le 30/06/2022

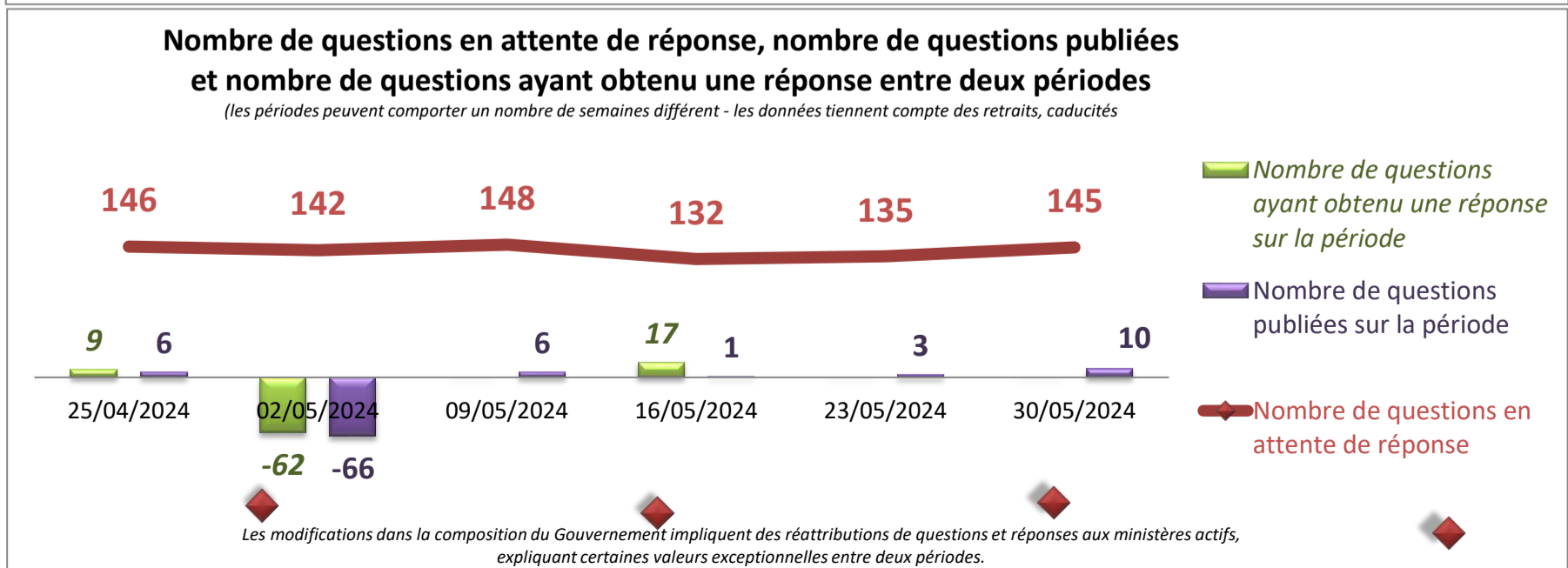
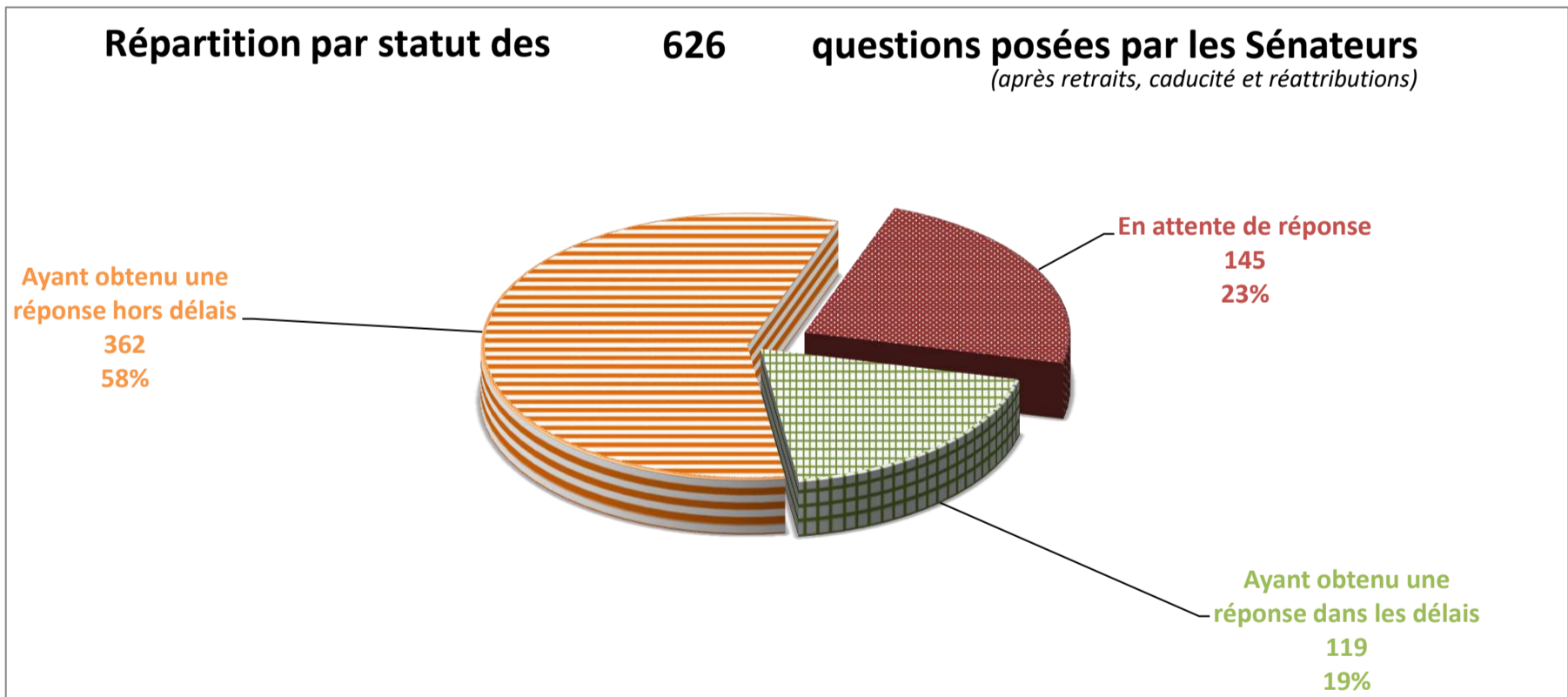
soit 4% du total de questions en attente

en augmentation de 10

entre le 23/05/2024 et le 30/05/2024

Le nombre de questions en attente de réponse tient compte des questions retirées, caduques et réattribuées

	entre le et le	23/05/2024 30/05/2024 <small>(sur la dernière période)</small>	30/06/2022 30/05/2024 <small>(sur la législature)</small>	
Nombre de questions ayant obtenu une réponse dans les délais (< 60 jours) (après réattributions éventuelles)		0	119	Taux de réponse tous ministères
Taux de réponse dans les délais			19%	16%
Nombre de questions ayant obtenu une réponse (après réattributions éventuelles)		0	481	
Taux de réponse total			77%	70%
Nombre de questions posées par les sénateurs (après retraits, caducité et réattributions)		10	626	soit 6% du total de questions posées



Égalité femmes-hommes et lutte contre les discriminations

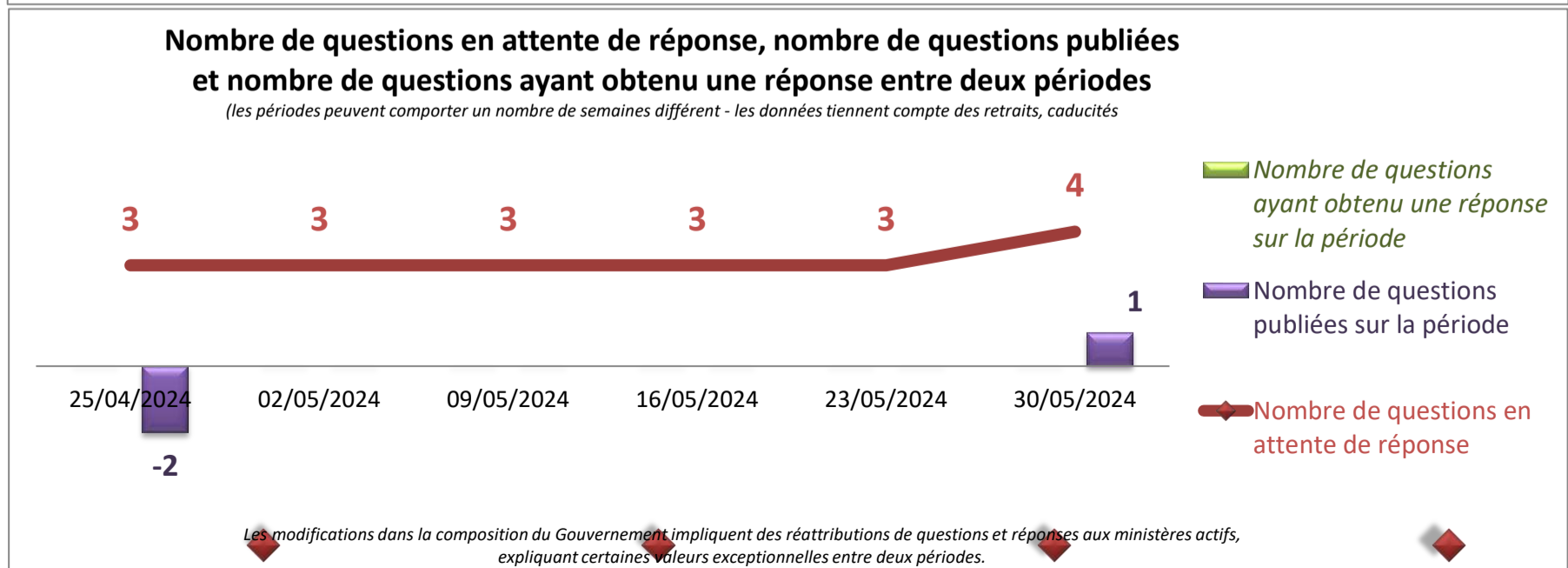
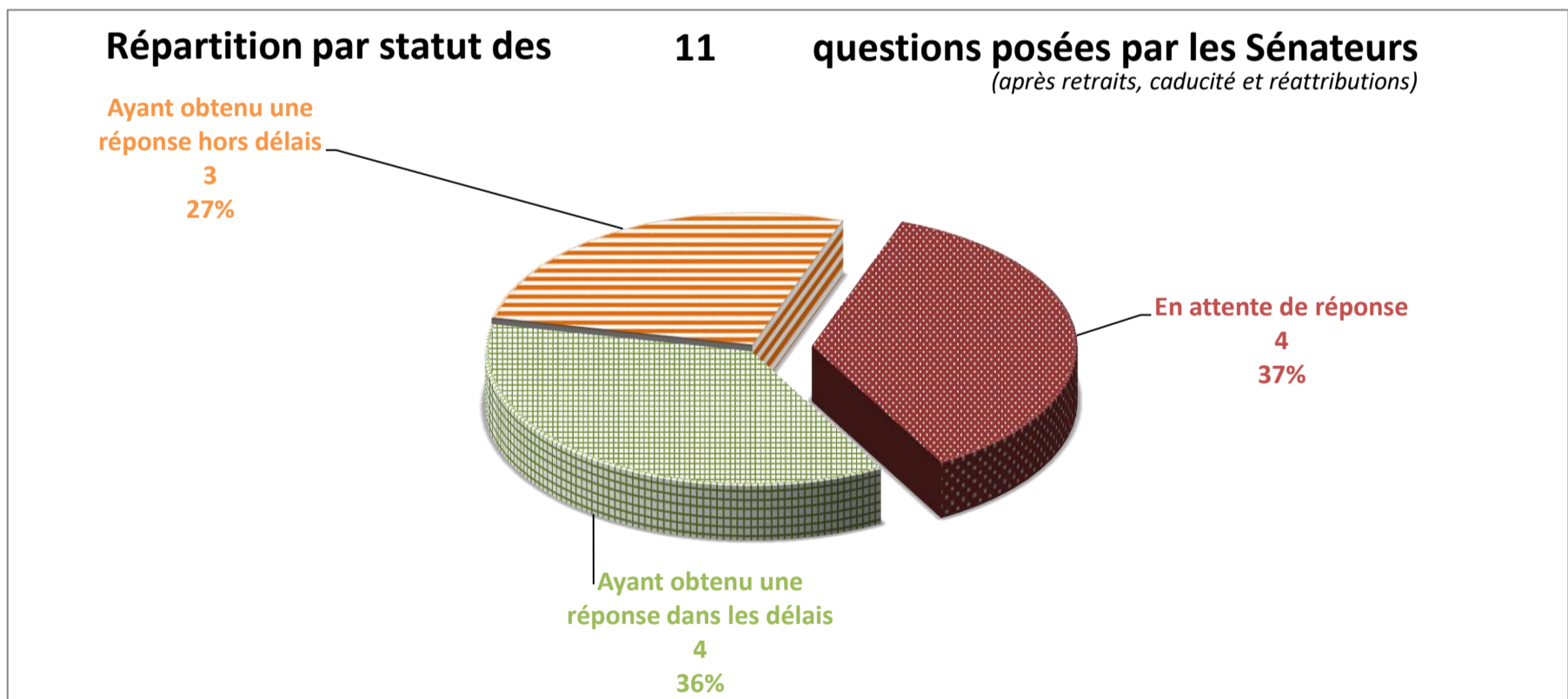
4 questions en attente de réponse sur les 11 questions posées par les Sénateurs depuis le 30/06/2022

soit 0% du total de questions en attente

en augmentation de 1 entre le 23/05/2024 et le 30/05/2024

Le nombre de questions en attente de réponse tient compte des questions retirées, caduques et réattribuées

	entre le et le	23/05/2024 30/05/2024 <small>(sur la dernière période)</small>	30/06/2022 30/05/2024 <small>(sur la législature)</small>	
Nombre de questions ayant obtenu une réponse dans les délais (< 60 jours) (après réattributions éventuelles)		0	4	Taux de réponse tous ministères
Taux de réponse dans les délais			36%	16%
Nombre de questions ayant obtenu une réponse (après réattributions éventuelles)		0	7	
Taux de réponse total			64%	70%
Nombre de questions posées par les sénateurs (après retraits, caducité et réattributions)		1	11	soit 0% du total de questions posées



Enfance, jeunesse et familles

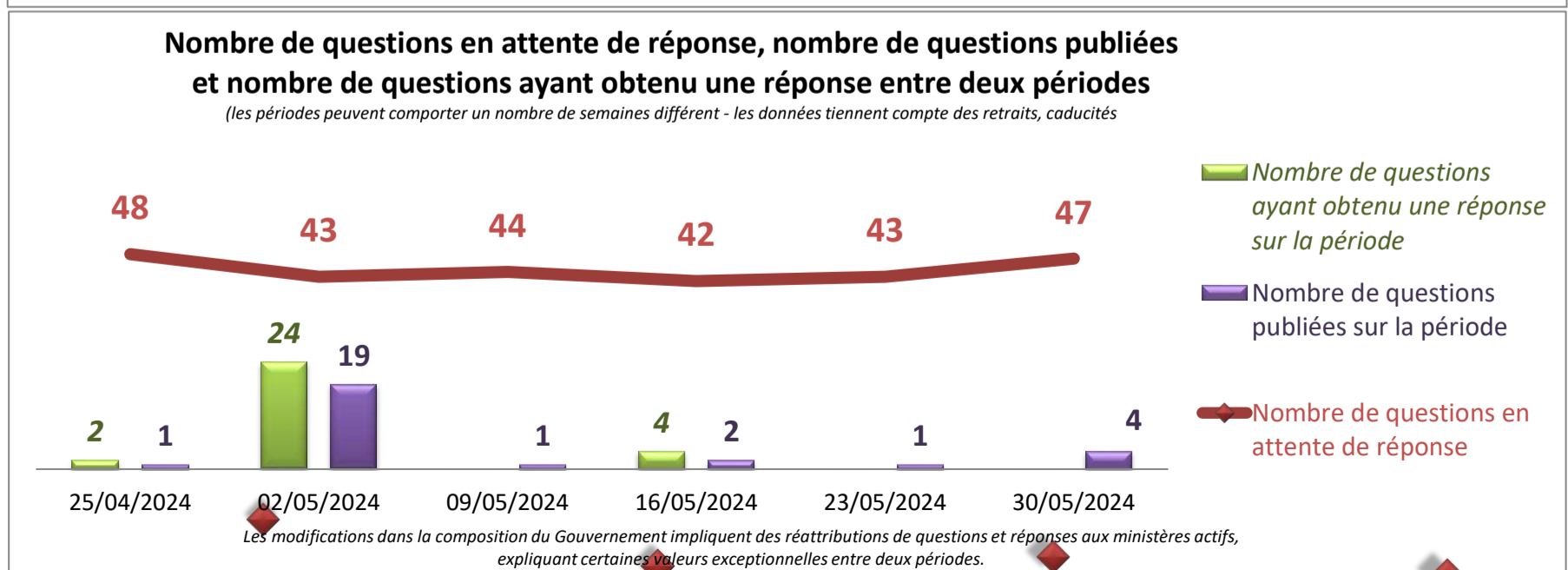
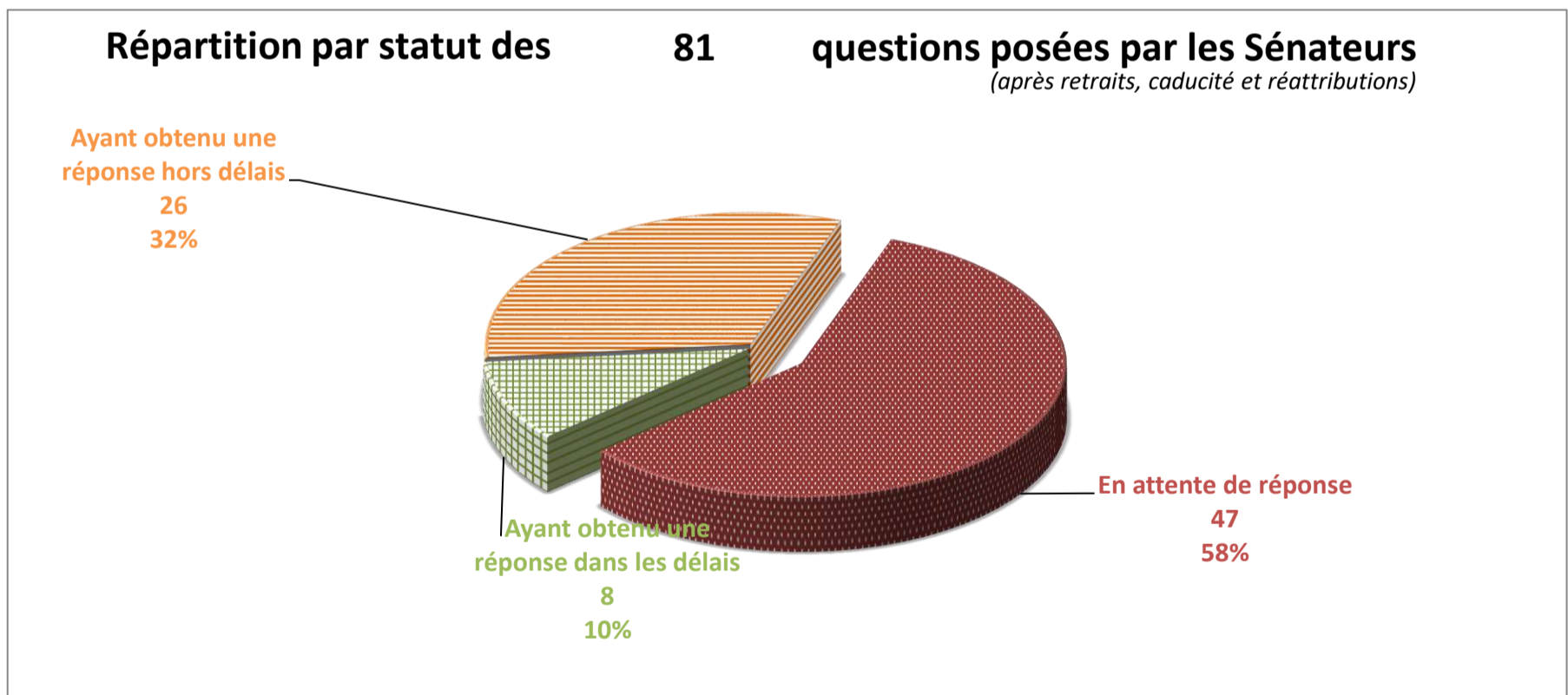
47 questions en attente de réponse sur les 81 questions posées par les Sénateurs depuis le 30/06/2022

soit 1% du total de questions en attente

en augmentation de 4 entre le 23/05/2024 et le 30/05/2024

Le nombre de questions en attente de réponse tient compte des questions retirées, caduques et réattribuées

	entre le et le	23/05/2024 30/05/2024 <small>(sur la dernière période)</small>	30/06/2022 30/05/2024 <small>(sur la législature)</small>	
Nombre de questions ayant obtenu une réponse dans les délais (< 60 jours) <small>(après réattributions éventuelles)</small>		0	8	Taux de réponse tous ministères
Taux de réponse dans les délais			10%	16%
Nombre de questions ayant obtenu une réponse <small>(après réattributions éventuelles)</small>		0	34	
Taux de réponse total			42%	70%
Nombre de questions posées par les sénateurs <small>(après retraits, caducité et réattributions)</small>		4	81	soit 1% du total de questions posées



Enseignement supérieur et recherche

65

questions en attente de réponse
sur les 214 questions posées par les Sénateurs depuis le 30/06/2022

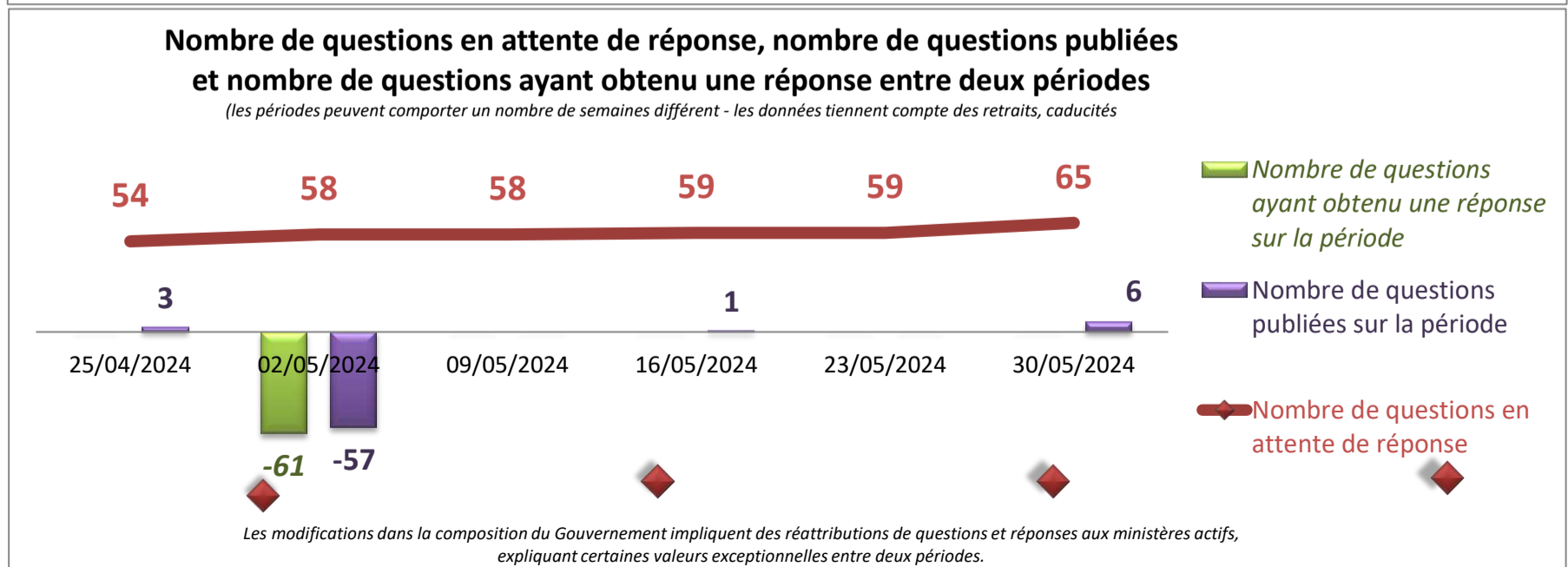
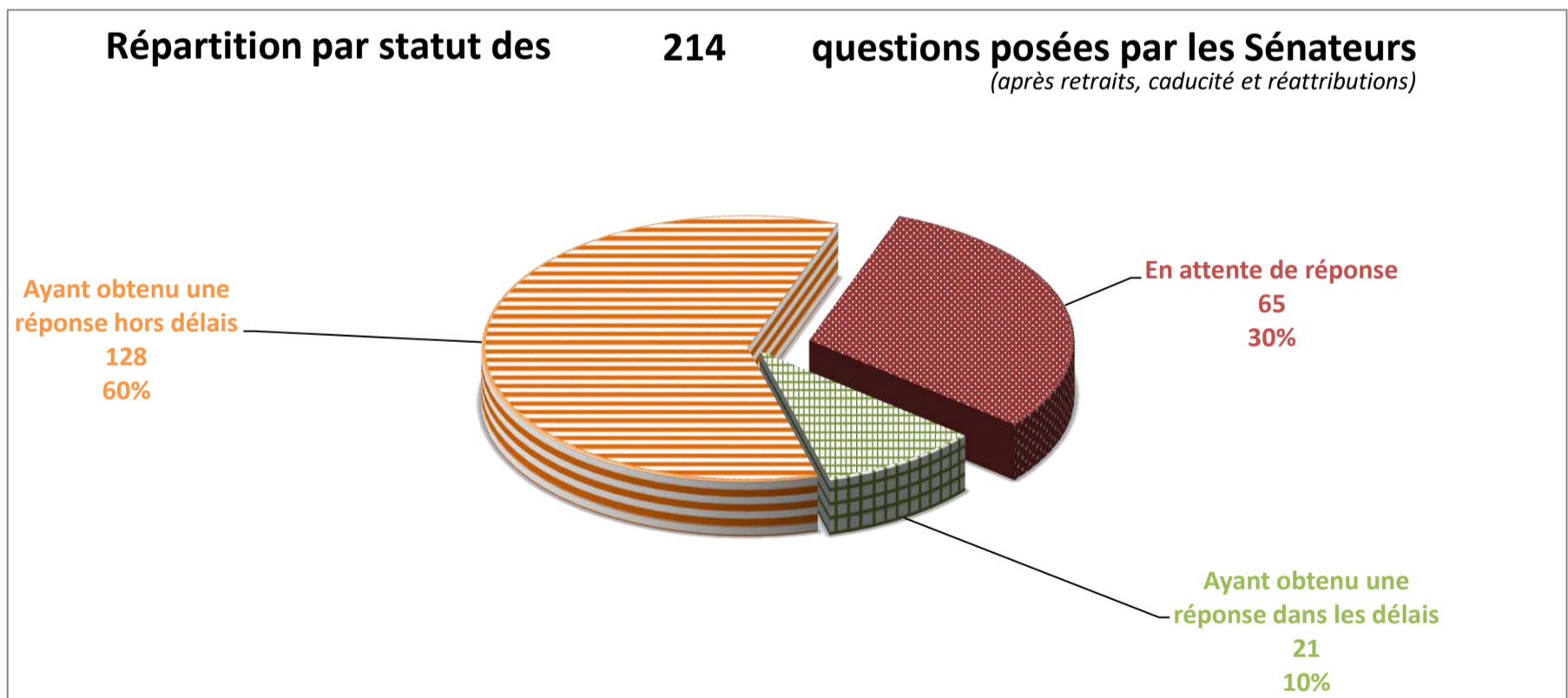
soit 2% du total de questions en attente

en augmentation de 6

entre le 23/05/2024 et le 30/05/2024

Le nombre de questions en attente de réponse tient compte des questions retirées, caduques et réattribuées

	entre le et le	23/05/2024 30/05/2024 <small>(sur la dernière période)</small>	30/06/2022 30/05/2024 <small>(sur la législature)</small>	
Nombre de questions ayant obtenu une réponse dans les délais (< 60 jours) <small>(après réattributions éventuelles)</small>		0	21	Taux de réponse tous ministères
Taux de réponse dans les délais			10%	16%
Nombre de questions ayant obtenu une réponse <small>(après réattributions éventuelles)</small>		0	149	
Taux de réponse total			70%	70%
Nombre de questions posées par les sénateurs <small>(après retraits, caducité et réattributions)</small>		6	214	soit 2% du total de questions posées



Entreprises, tourisme et consommation

52

questions en attente de réponse
sur les 142 questions posées par les Sénateurs depuis le 30/06/2022

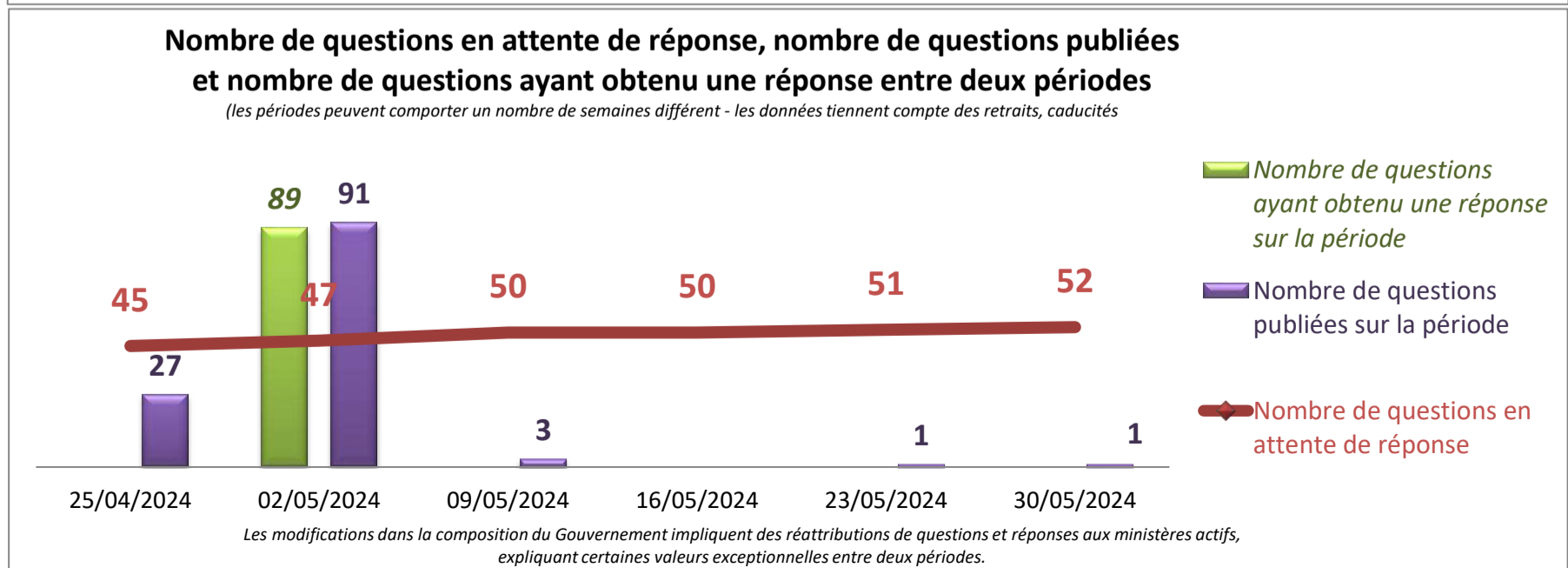
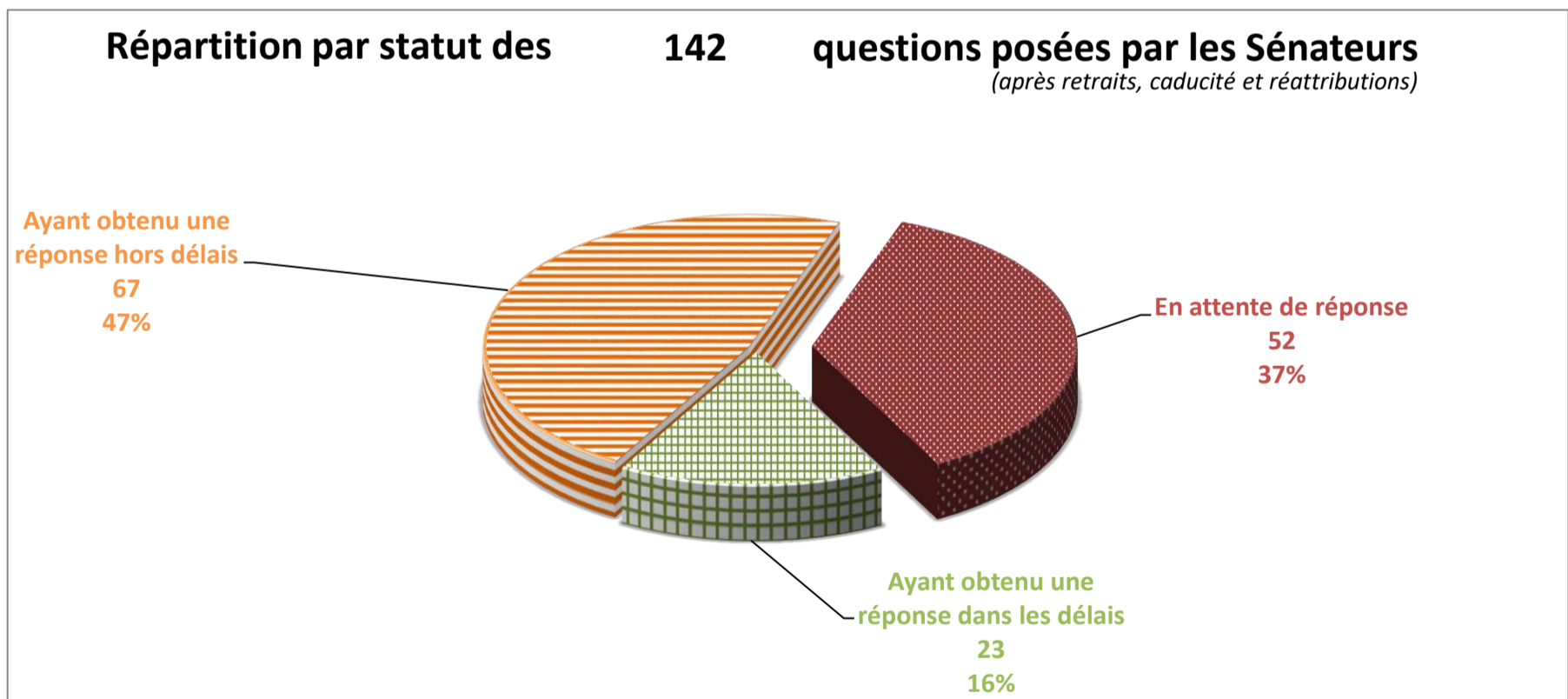
soit 2% du total de questions en attente

en augmentation de 1

entre le 23/05/2024 et le 30/05/2024

Le nombre de questions en attente de réponse tient compte des questions retirées, caduques et réattribuées

	entre le et le	23/05/2024 30/05/2024 <small>(sur la dernière période)</small>	30/06/2022 30/05/2024 <small>(sur la législature)</small>	
Nombre de questions ayant obtenu une réponse dans les délais (< 60 jours) (après réattributions éventuelles)		0	23	Taux de réponse tous ministères
Taux de réponse dans les délais			16%	16%
Nombre de questions ayant obtenu une réponse (après réattributions éventuelles)		0	90	
Taux de réponse total			63%	70%
Nombre de questions posées par les sénateurs (après retraits, caducité et réattributions)		1	142	soit 1% du total de questions posées



Europe et affaires étrangères

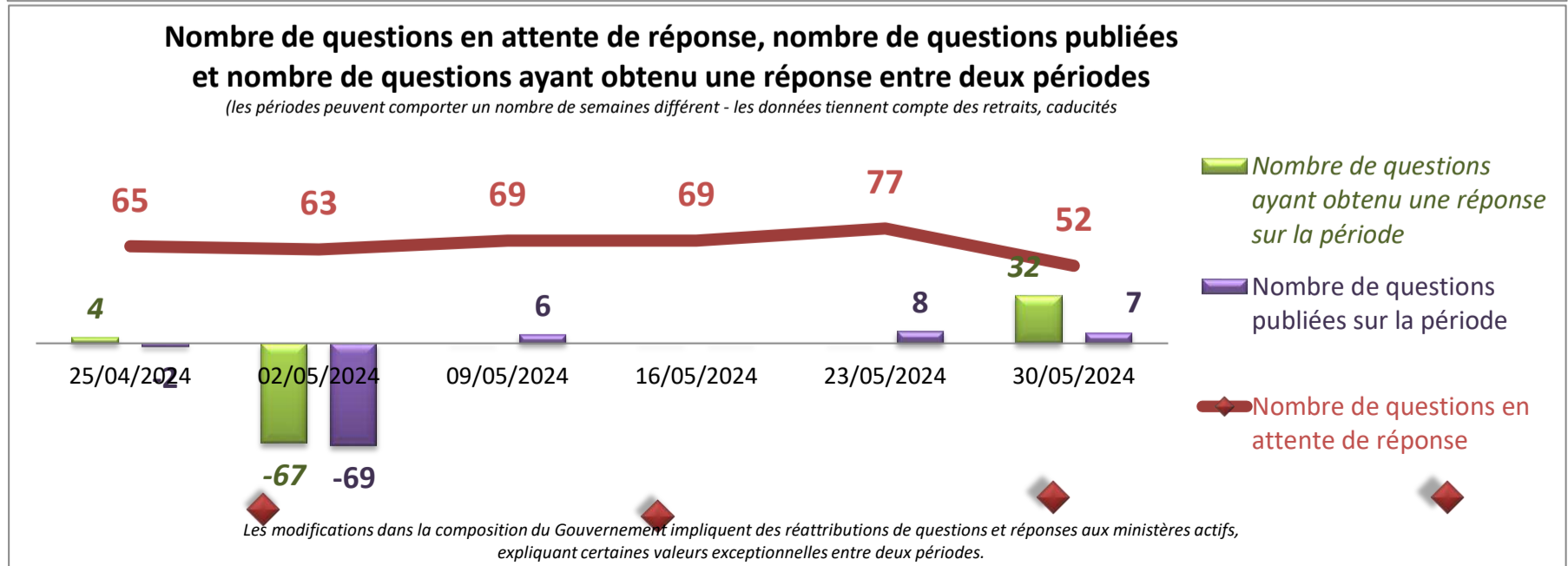
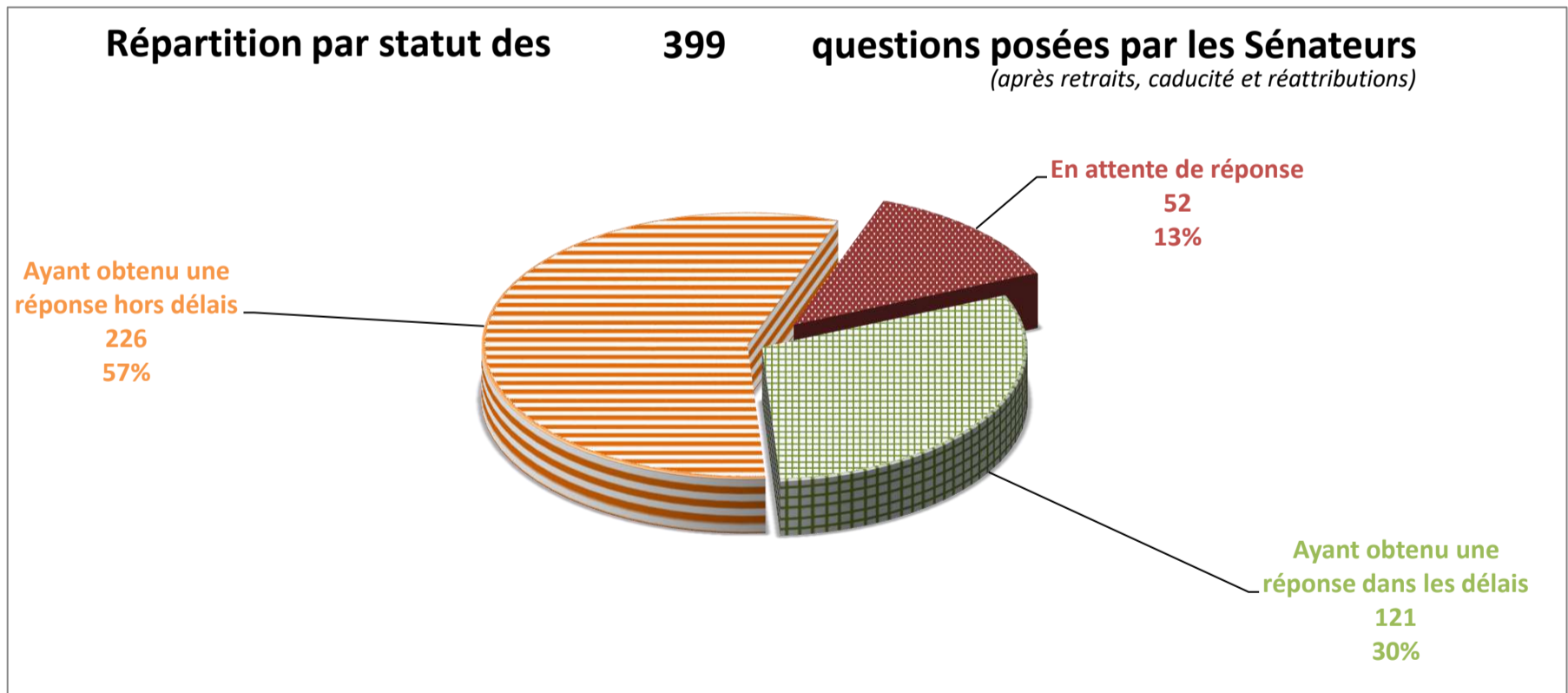
52 **questions en attente de réponse**
 sur les 399 questions posées par les Sénateurs depuis le 30/06/2022

soit 2% du total de questions en attente

en diminution de 25 **entre le 23/05/2024 et le 30/05/2024**

Le nombre de questions en attente de réponse tient compte des questions retirées, caduques et réattribuées

	entre le et le	23/05/2024 30/05/2024 <small>(sur la dernière période)</small>	30/06/2022 30/05/2024 <small>(sur la législature)</small>	
Nombre de questions ayant obtenu une réponse dans les délais (< 60 jours) <small>(après réattributions éventuelles)</small>		5	121	Taux de réponse tous ministères
Taux de réponse dans les délais			30%	16%
Nombre de questions ayant obtenu une réponse <small>(après réattributions éventuelles)</small>		32	347	
Taux de réponse total			87%	70%
Nombre de questions posées par les sénateurs <small>(après retraits, caducité et réattributions)</small>		7	399	soit 4% du total de questions posées



Europe

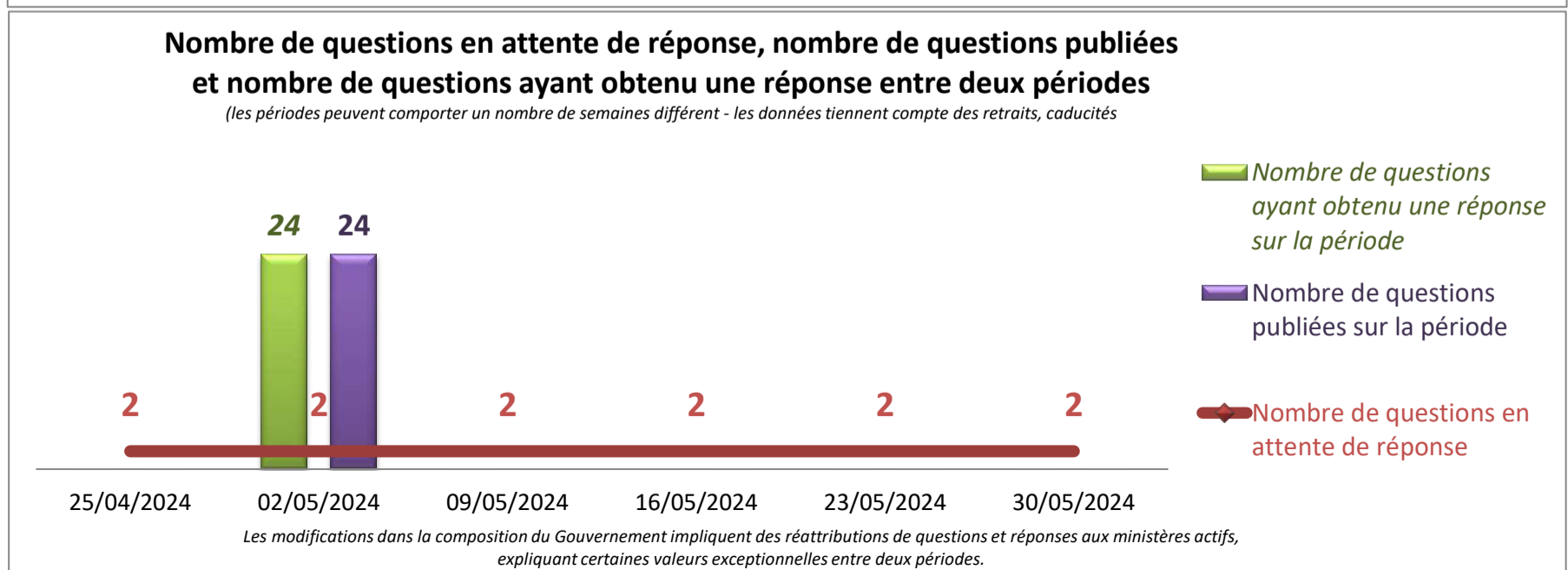
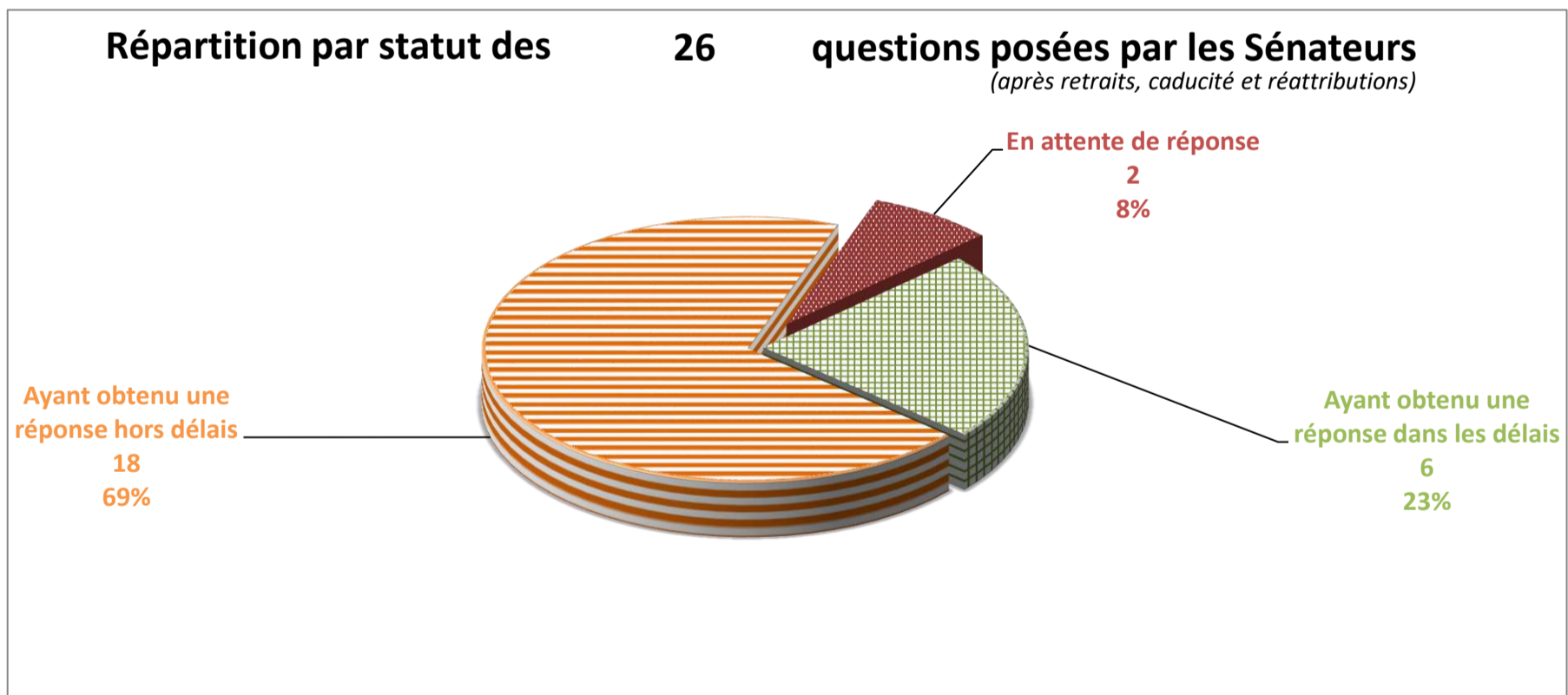
2 questions en attente de réponse sur les 26 questions posées par les Sénateurs depuis le 30/06/2022

soit 0% du total de questions en attente

sans changement entre le 23/05/2024 et le 30/05/2024

Le nombre de questions en attente de réponse tient compte des questions retirées, caduques et réattribuées

	entre le et le	23/05/2024 30/05/2024 <small>(sur la dernière période)</small>	30/06/2022 30/05/2024 <small>(sur la législature)</small>	
Nombre de questions ayant obtenu une réponse dans les délais (< 60 jours) <small>(après réattributions éventuelles)</small>		0	6	Taux de réponse tous ministères
Taux de réponse dans les délais			23%	16%
Nombre de questions ayant obtenu une réponse <small>(après réattributions éventuelles)</small>		0	24	
Taux de réponse total			92%	70%
Nombre de questions posées par les sénateurs <small>(après retraits, caducité et réattributions)</small>		0	26	soit 0% du total de questions posées



Industrie et énergie

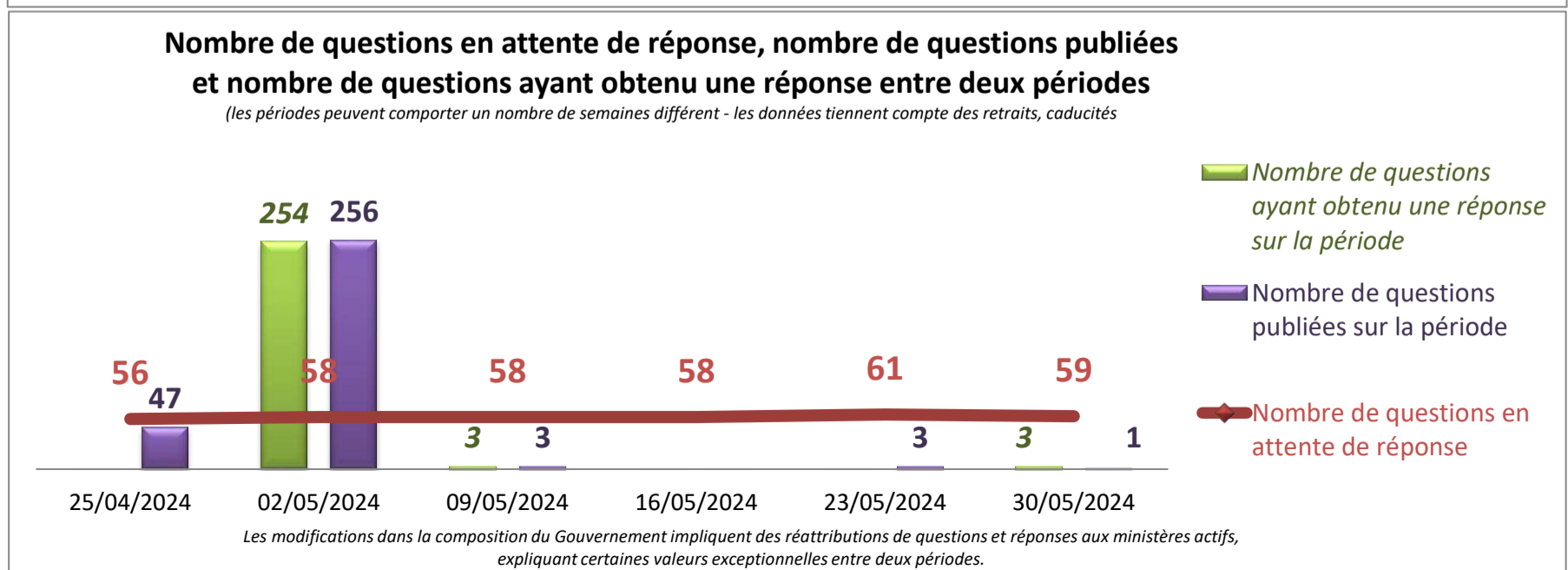
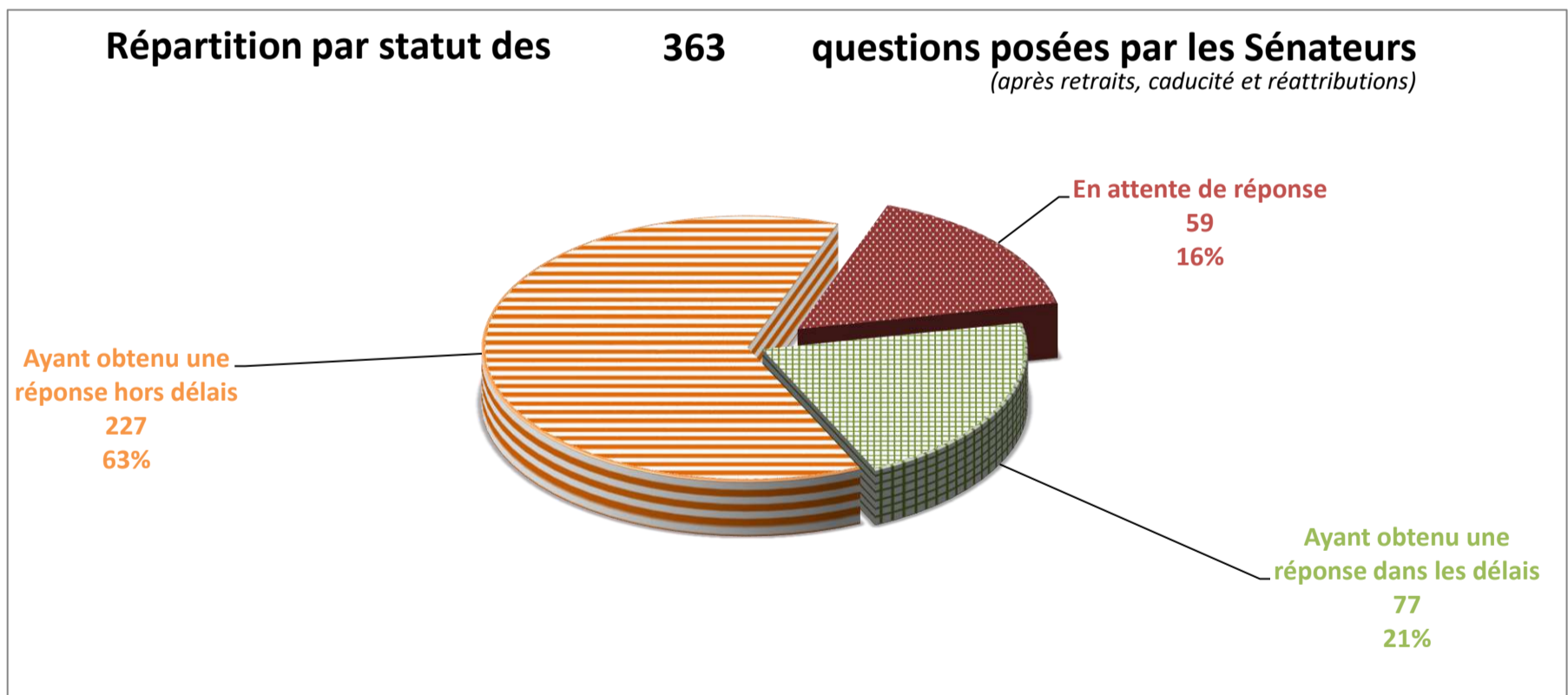
59 questions en attente de réponse sur les 363 questions posées par les Sénateurs depuis le 30/06/2022

soit 2% du total de questions en attente

en diminution de 2 entre le 23/05/2024 et le 30/05/2024

Le nombre de questions en attente de réponse tient compte des questions retirées, caduques et réattribuées

	entre le et le	23/05/2024 <small>(sur la dernière période)</small>	30/06/2022 <small>(sur la législature)</small>	
Nombre de questions ayant obtenu une réponse dans les délais (< 60 jours) <small>(après réattributions éventuelles)</small>		1	77	Taux de réponse tous ministères
Taux de réponse dans les délais			21%	16%
Nombre de questions ayant obtenu une réponse <small>(après réattributions éventuelles)</small>		3	304	
Taux de réponse total			84%	70%
Nombre de questions posées par les sénateurs <small>(après retraits, caducité et réattributions)</small>		1	363	soit 3% du total de questions posées



Intérieur et outre-mer

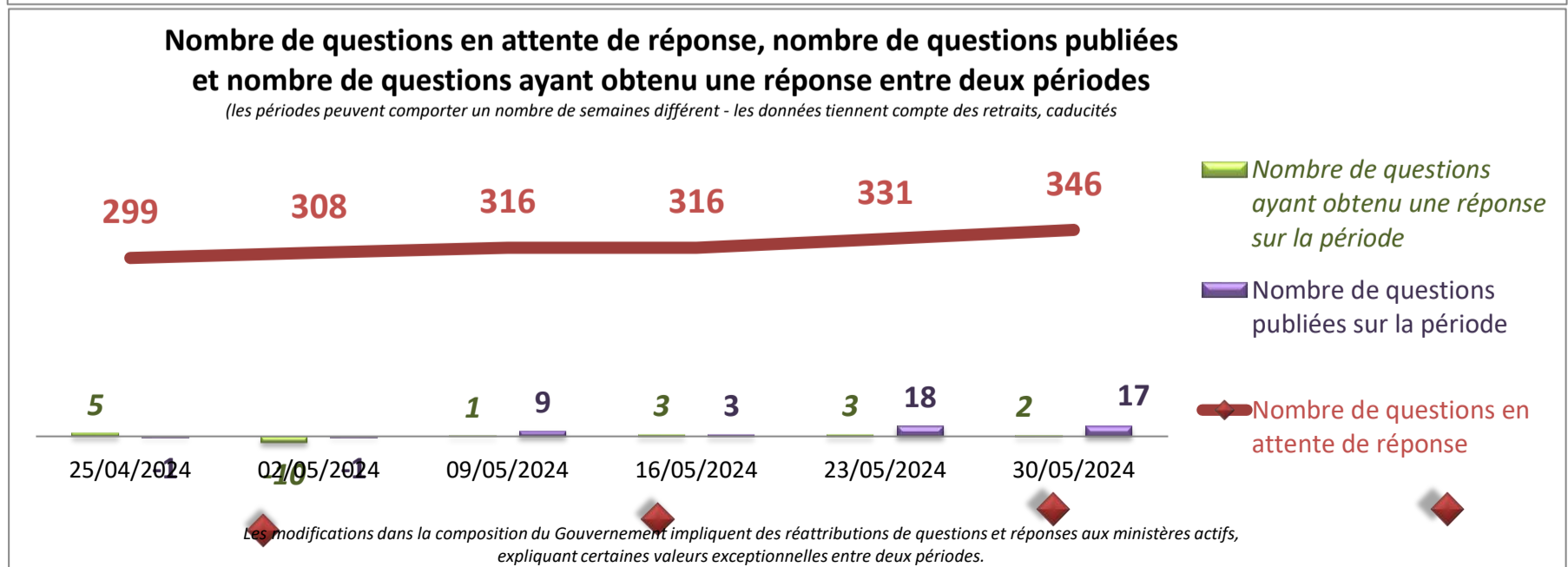
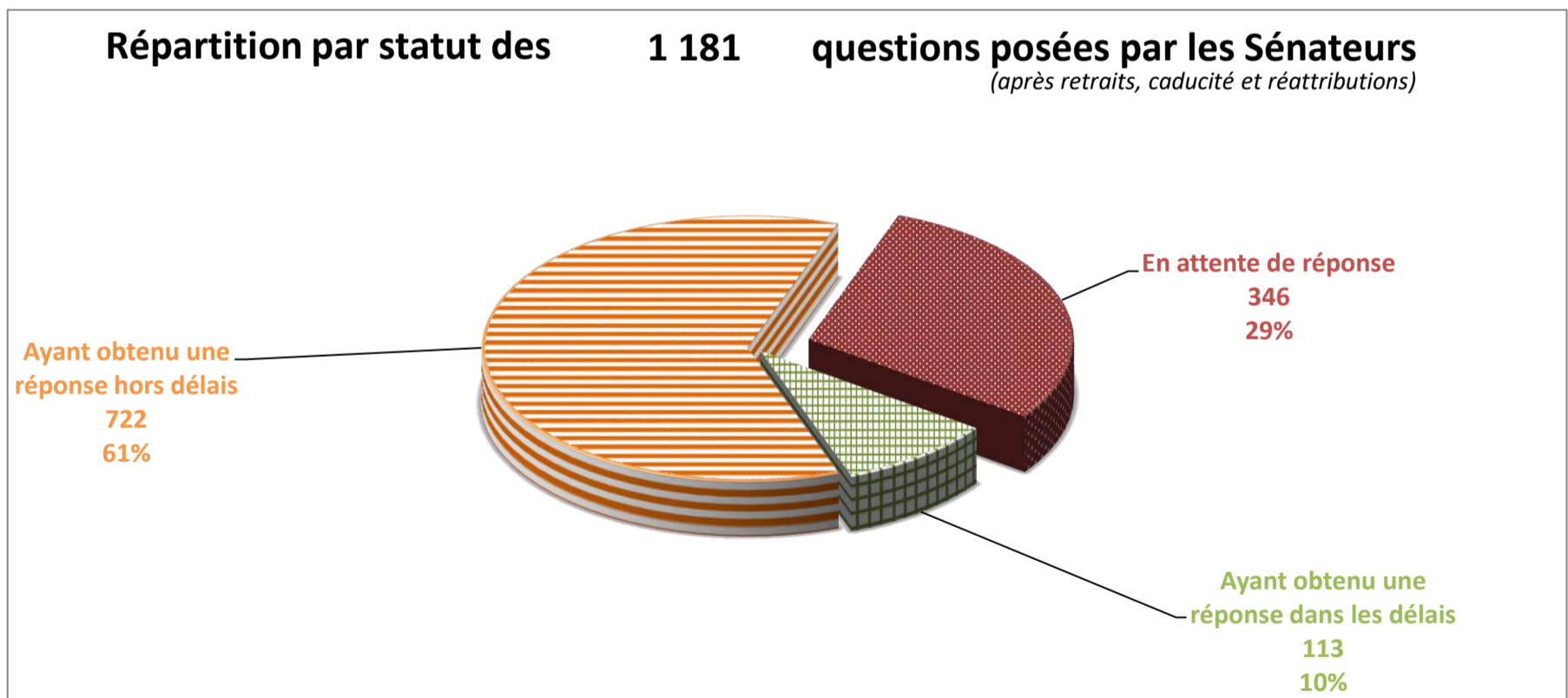
346 questions en attente de réponse sur les 1 181 questions posées par les Sénateurs depuis le 30/06/2022

soit 10% du total de questions en attente

en augmentation de 15 entre le 23/05/2024 et le 30/05/2024

Le nombre de questions en attente de réponse tient compte des questions retirées, caduques et réattribuées

	entre le et le	23/05/2024 30/05/2024 <small>(sur la dernière période)</small>	30/06/2022 30/05/2024 <small>(sur la législature)</small>	
Nombre de questions ayant obtenu une réponse dans les délais (< 60 jours) <small>(après réattributions éventuelles)</small>		0	113	Taux de réponse tous ministères
Taux de réponse dans les délais			10%	16%
Nombre de questions ayant obtenu une réponse <small>(après réattributions éventuelles)</small>		2	835	
Taux de réponse total			71%	70%
Nombre de questions posées par les sénateurs <small>(après retraits, caducité et réattributions)</small>		17	1 181	soit 10% du total de questions posées



Justice

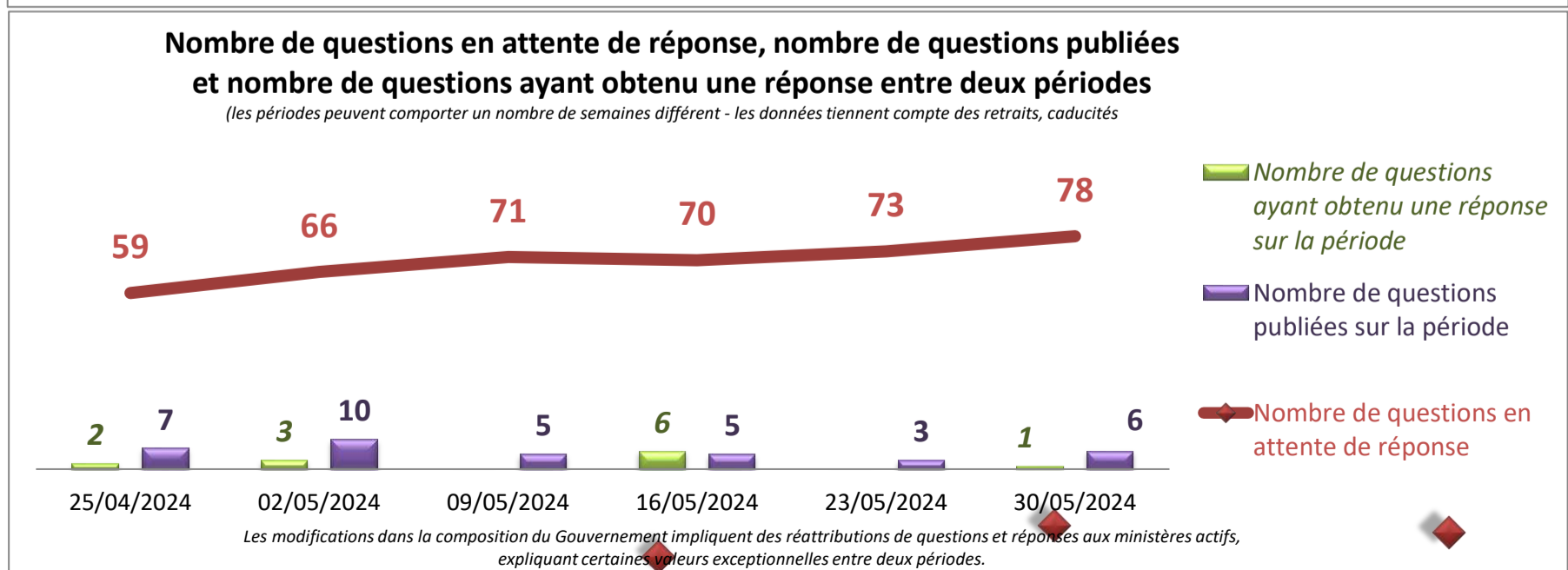
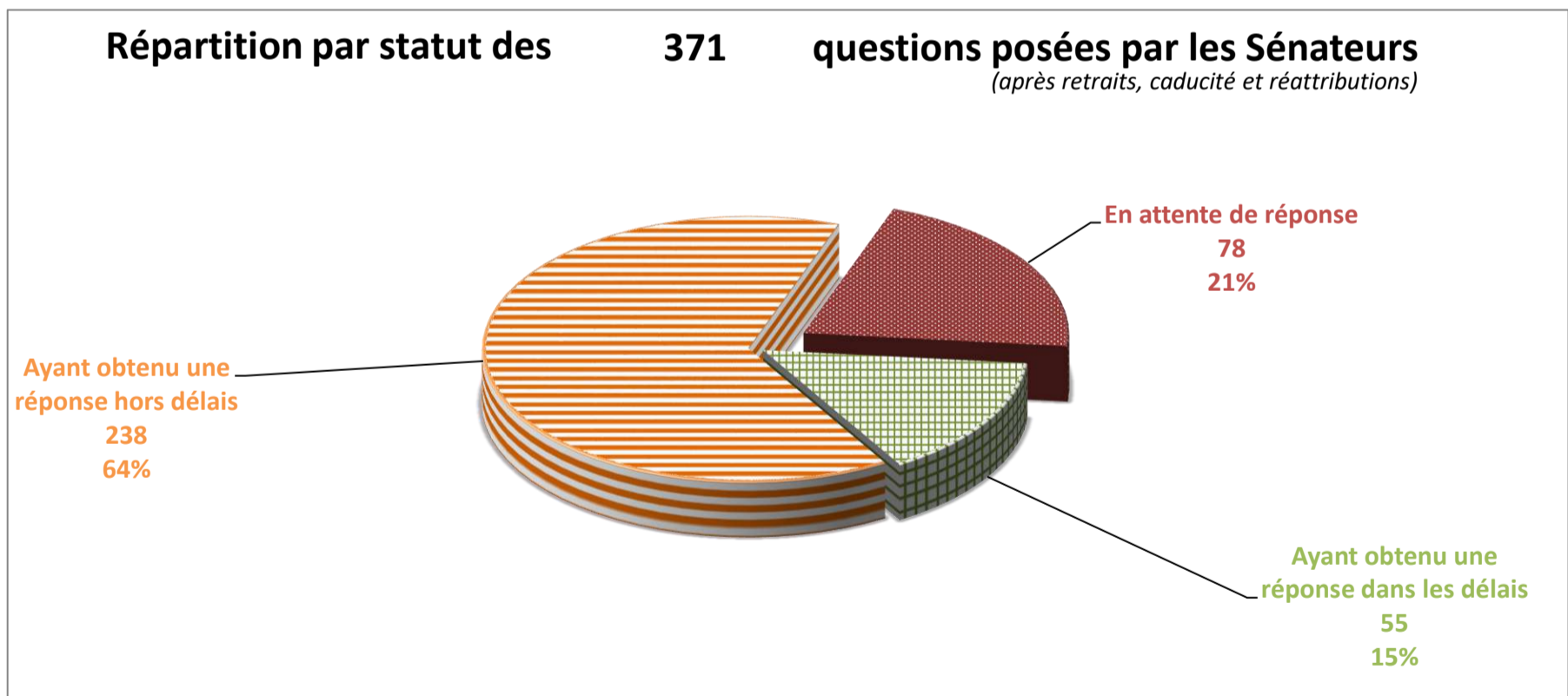
78 questions en attente de réponse sur les 371 questions posées par les Sénateurs depuis le 30/06/2022

soit 2% du total de questions en attente

en augmentation de 5 entre le 23/05/2024 et le 30/05/2024

Le nombre de questions en attente de réponse tient compte des questions retirées, caduques et réattribuées

	entre le et le	23/05/2024 30/05/2024 <small>(sur la dernière période)</small>	30/06/2022 30/05/2024 <small>(sur la législature)</small>	
Nombre de questions ayant obtenu une réponse dans les délais (< 60 jours) (après réattributions éventuelles)		1	55	Taux de réponse tous ministères
Taux de réponse dans les délais			15%	16%
Nombre de questions ayant obtenu une réponse (après réattributions éventuelles)		1	293	
Taux de réponse total			79%	70%
Nombre de questions posées par les sénateurs (après retraits, caducité et réattributions)		6	371	soit 3% du total de questions posées



Logement

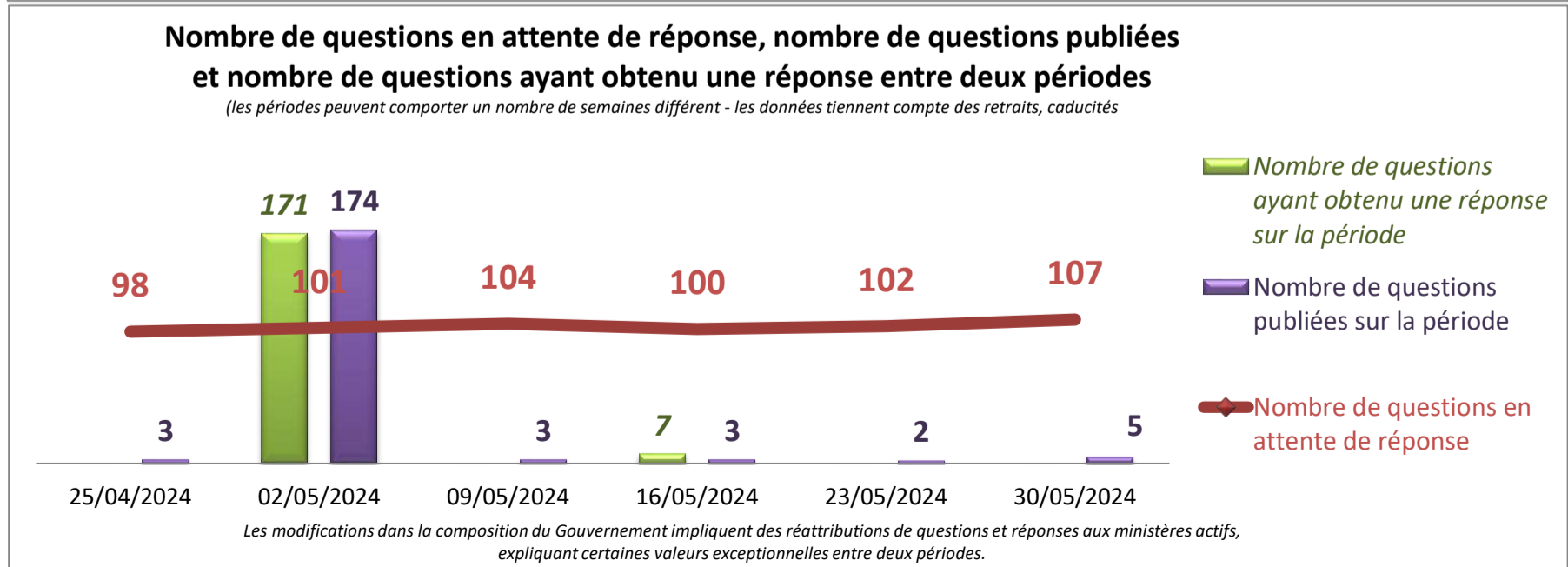
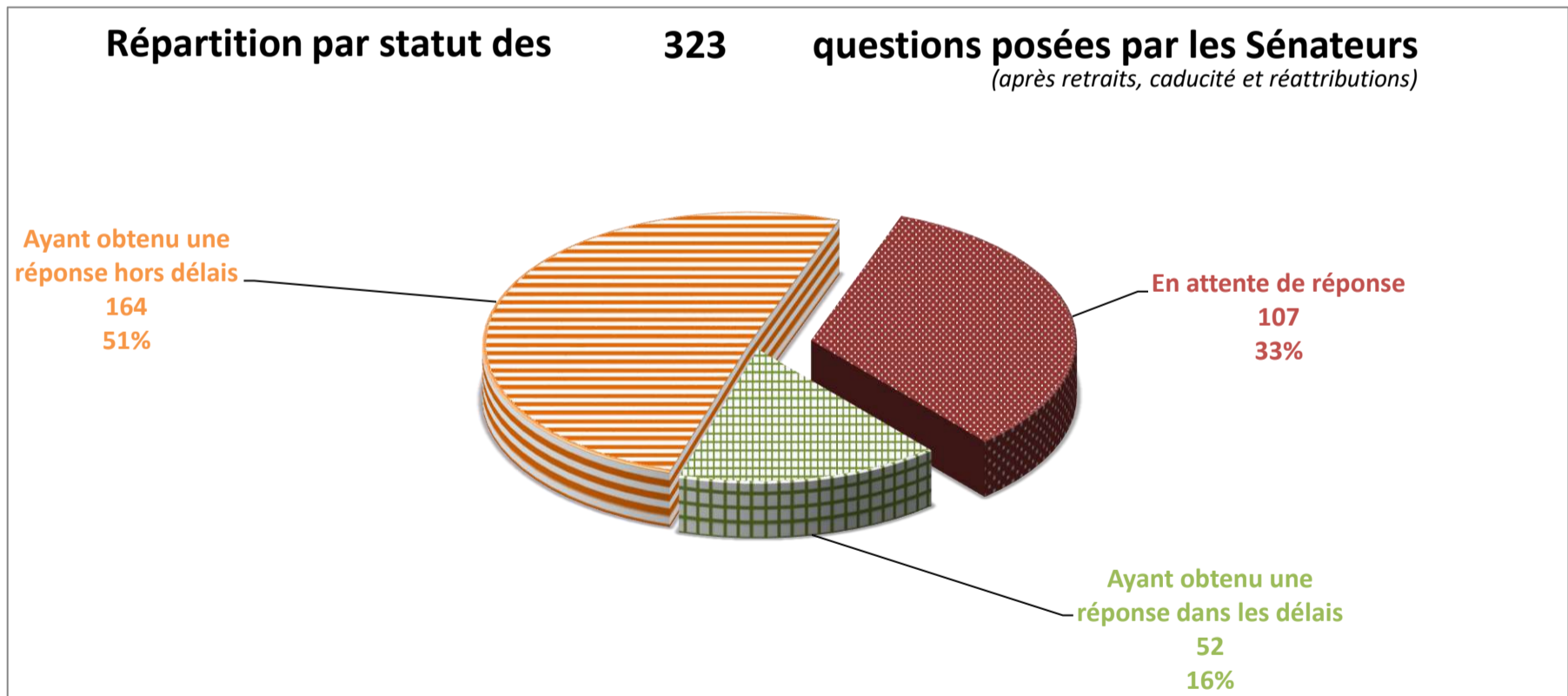
107 questions en attente de réponse sur les 323 questions posées par les Sénateurs depuis le 30/06/2022

soit 3% du total de questions en attente

en augmentation de 5 entre le 23/05/2024 et le 30/05/2024

Le nombre de questions en attente de réponse tient compte des questions retirées, caduques et réattribuées

	entre le et le	23/05/2024 30/05/2024 <small>(sur la dernière période)</small>	30/06/2022 30/05/2024 <small>(sur la législature)</small>	
Nombre de questions ayant obtenu une réponse dans les délais (< 60 jours) <small>(après réattributions éventuelles)</small>		0	52	Taux de réponse tous ministères
Taux de réponse dans les délais			16%	16%
Nombre de questions ayant obtenu une réponse <small>(après réattributions éventuelles)</small>		0	216	
Taux de réponse total			67%	70%
Nombre de questions posées par les sénateurs <small>(après retraits, caducité et réattributions)</small>		5	323	soit 3% du total de questions posées



Mer et biodiversité

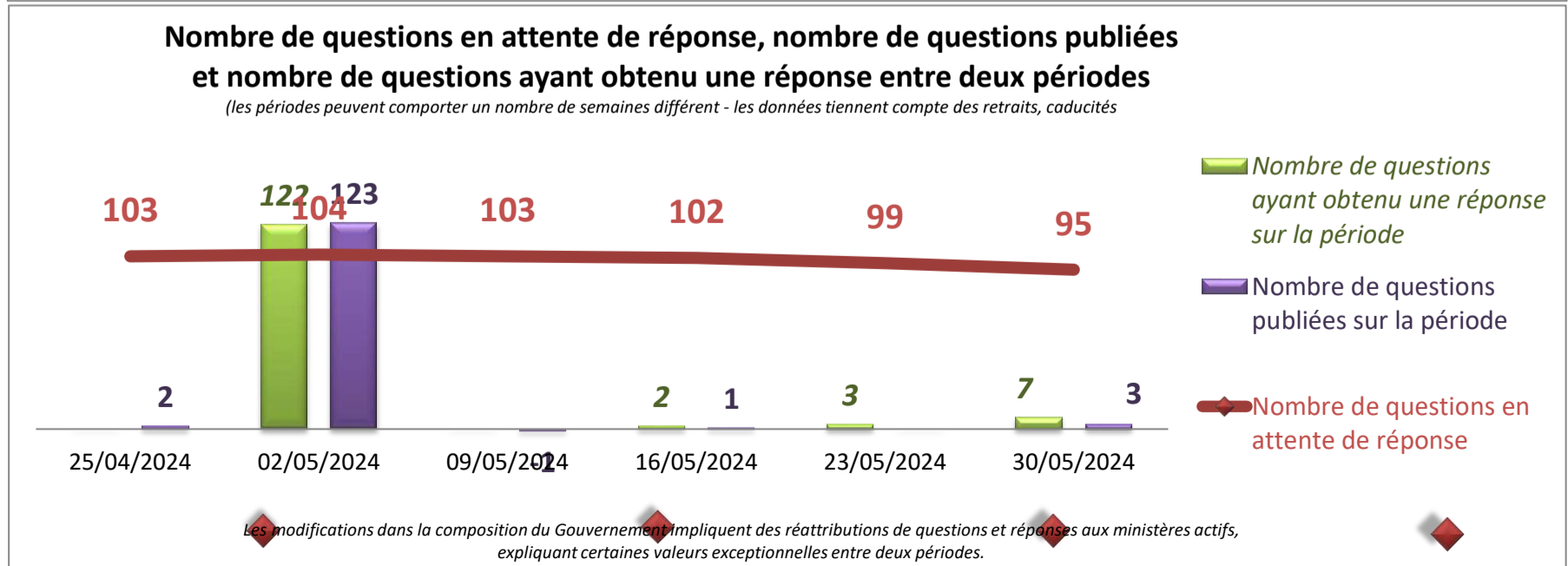
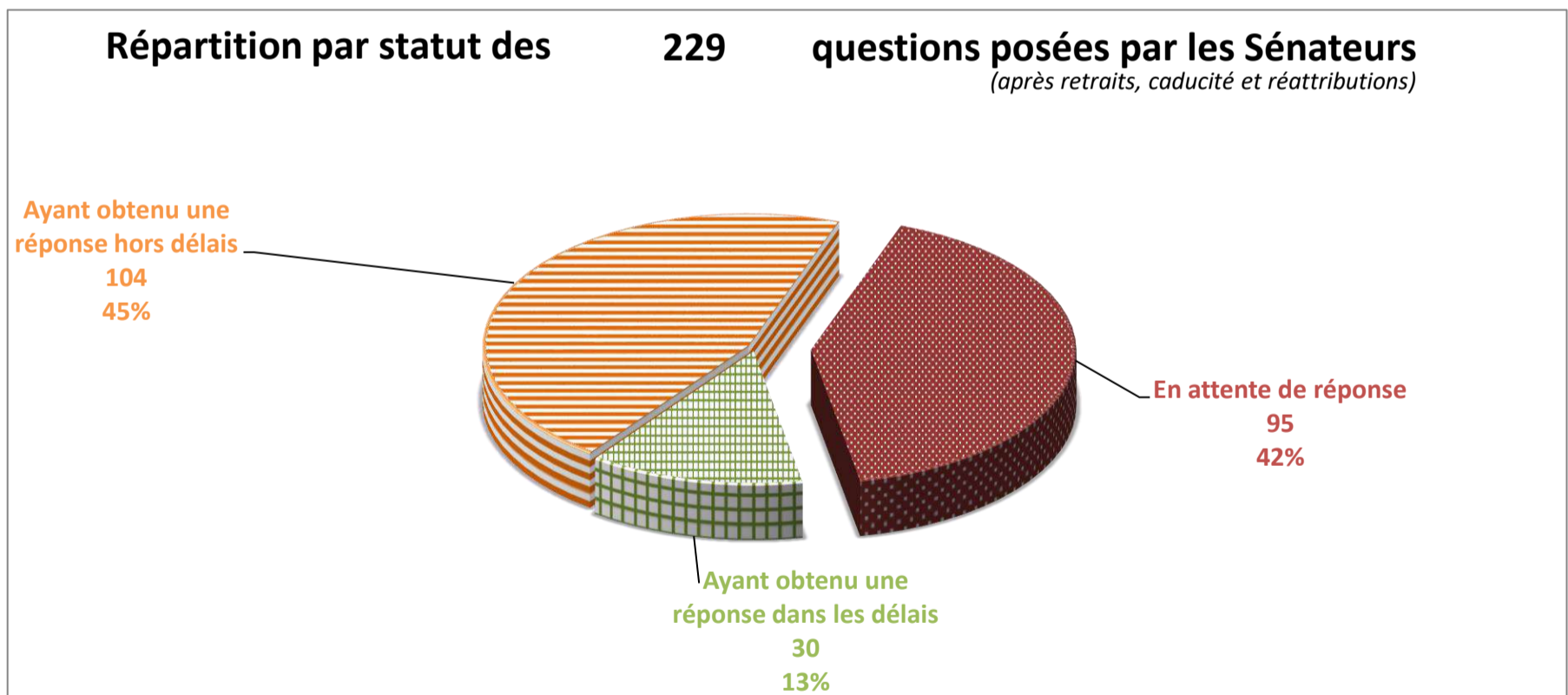
95 questions en attente de réponse sur les 229 questions posées par les Sénateurs depuis le 30/06/2022

soit 3% du total de questions en attente

en diminution de 4 entre le 23/05/2024 et le 30/05/2024

Le nombre de questions en attente de réponse tient compte des questions retirées, caduques et réattribuées

	entre le et le	23/05/2024 30/05/2024 <small>(sur la dernière période)</small>	30/06/2022 30/05/2024 <small>(sur la législature)</small>	
Nombre de questions ayant obtenu une réponse dans les délais (< 60 jours) (après réattributions éventuelles)		2	30	Taux de réponse tous ministères
Taux de réponse dans les délais			13%	16%
Nombre de questions ayant obtenu une réponse (après réattributions éventuelles)		7	134	
Taux de réponse total			59%	70%
Nombre de questions posées par les sénateurs (après retraits, caducité et réattributions)		3	229	soit 2% du total de questions posées



Numérique

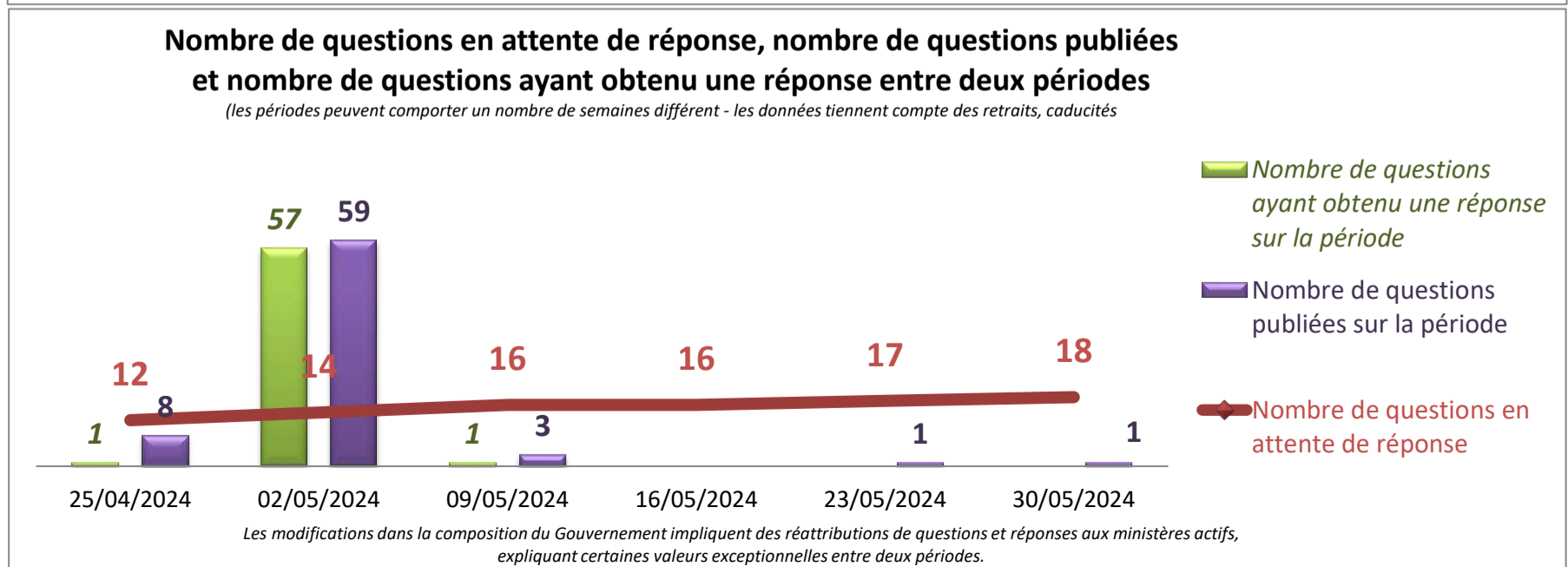
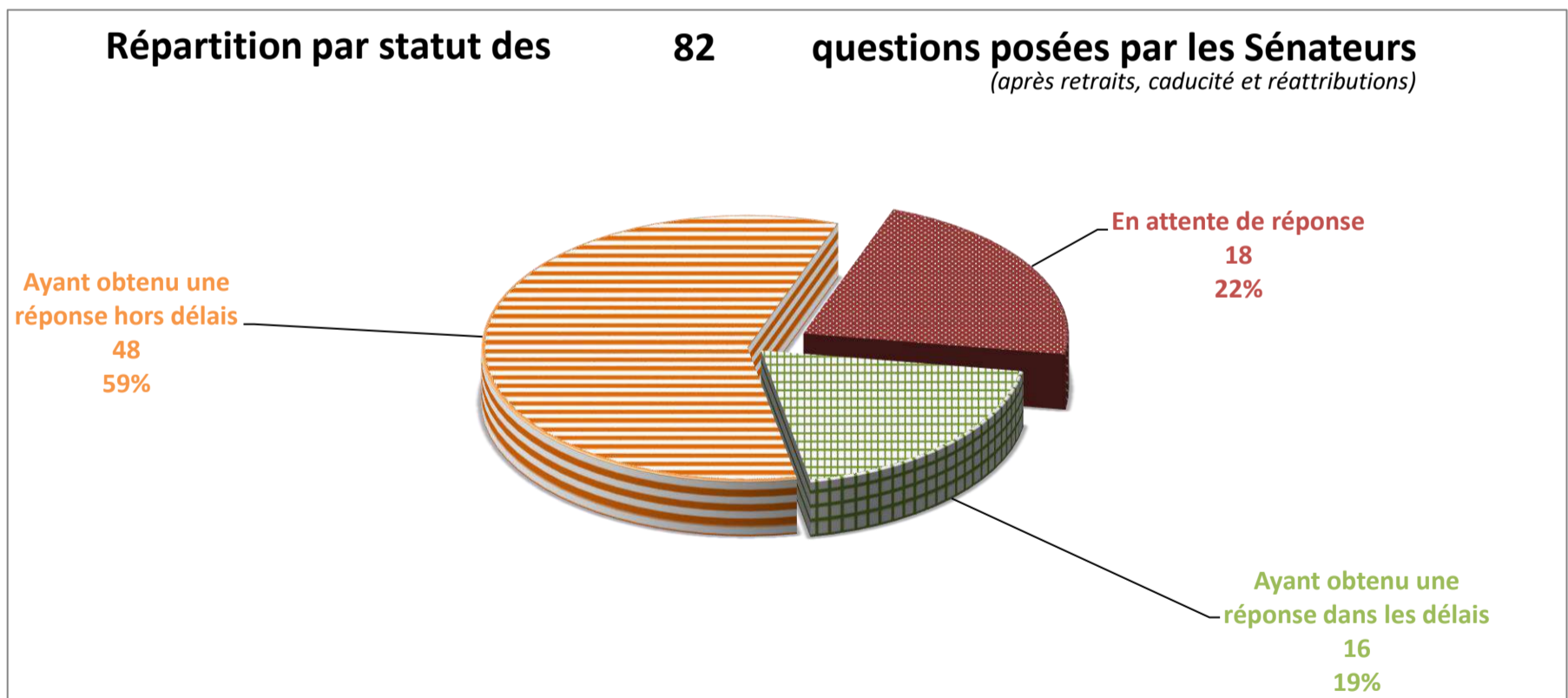
18 questions en attente de réponse sur les 82 questions posées par les Sénateurs depuis le 30/06/2022

soit 1% du total de questions en attente

en augmentation de 1 entre le 23/05/2024 et le 30/05/2024

Le nombre de questions en attente de réponse tient compte des questions retirées, caduques et réattribuées

	entre le et le	23/05/2024 30/05/2024 <small>(sur la dernière période)</small>	30/06/2022 30/05/2024 <small>(sur la législature)</small>	
Nombre de questions ayant obtenu une réponse dans les délais (< 60 jours) <small>(après réattributions éventuelles)</small>		0	16	Taux de réponse tous ministères
Taux de réponse dans les délais			20%	16%
Nombre de questions ayant obtenu une réponse <small>(après réattributions éventuelles)</small>		0	64	
Taux de réponse total			78%	70%
Nombre de questions posées par les sénateurs <small>(après retraits, caducité et réattributions)</small>		1	82	soit 1% du total de questions posées



Outre-mer

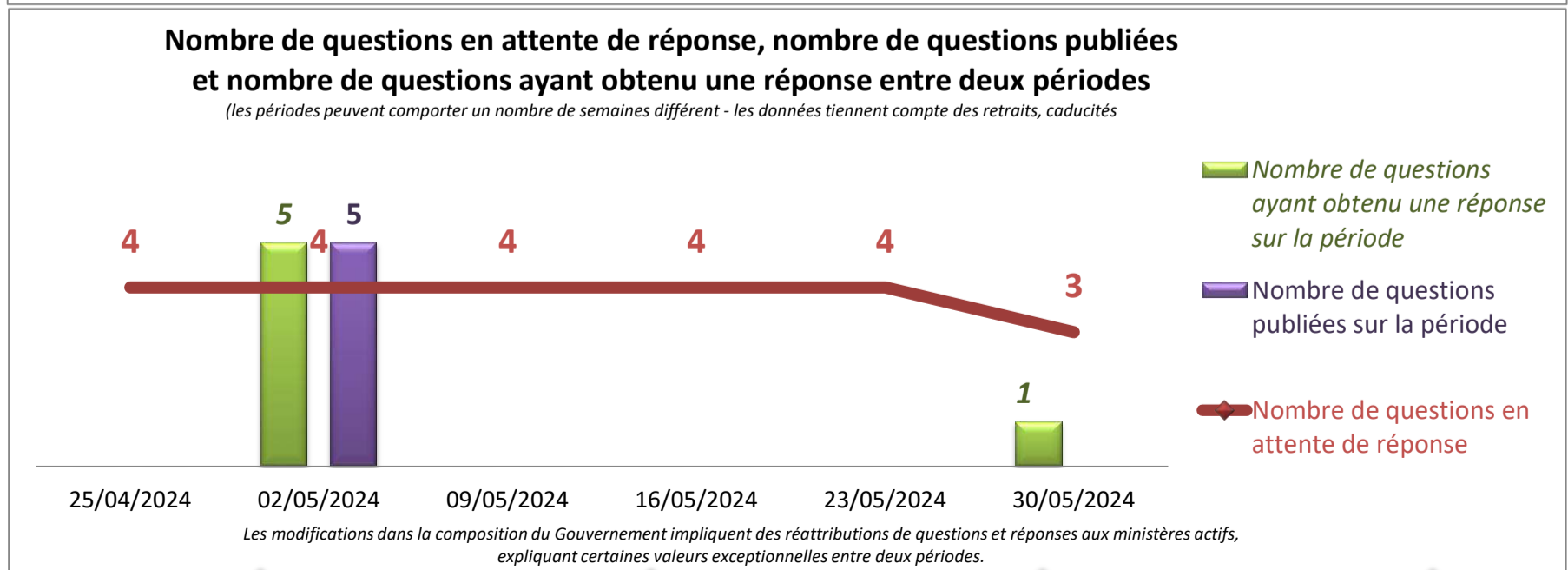
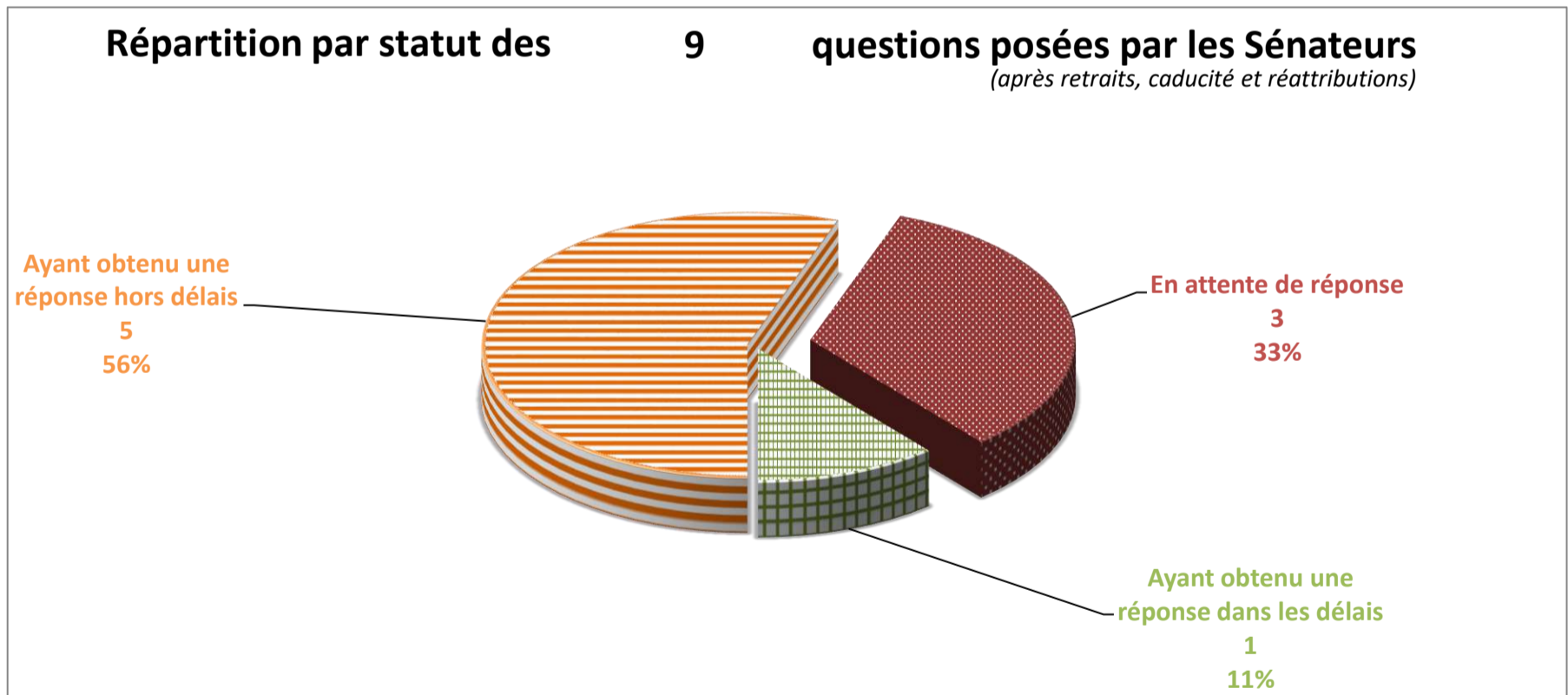
3 questions en attente de réponse sur les 9 questions posées par les Sénateurs depuis le 30/06/2022

soit 0% du total de questions en attente

en diminution de 1 entre le 23/05/2024 et le 30/05/2024

Le nombre de questions en attente de réponse tient compte des questions retirées, caduques et réattribuées

	entre le et le	23/05/2024 30/05/2024 <small>(sur la dernière période)</small>	30/06/2022 30/05/2024 <small>(sur la législature)</small>	
Nombre de questions ayant obtenu une réponse dans les délais (< 60 jours) <small>(après réattributions éventuelles)</small>		0	1	Taux de réponse tous ministères
Taux de réponse dans les délais			11%	16%
Nombre de questions ayant obtenu une réponse <small>(après réattributions éventuelles)</small>		1	6	
Taux de réponse total			67%	70%
Nombre de questions posées par les sénateurs <small>(après retraits, caducité et réattributions)</small>		0	9	soit 0% du total de questions posées



Personnes âgées et personnes handicapées

73

questions en attente de réponse
 sur les 364 questions posées par les Sénateurs depuis le 30/06/2022

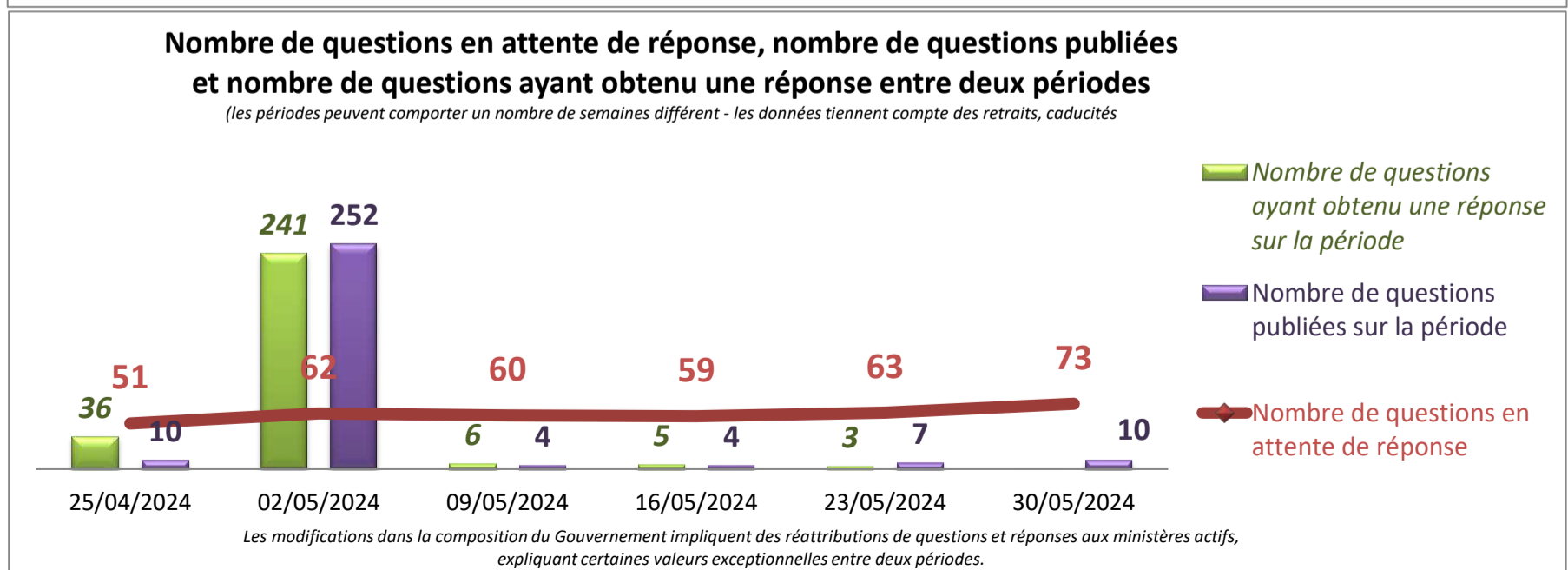
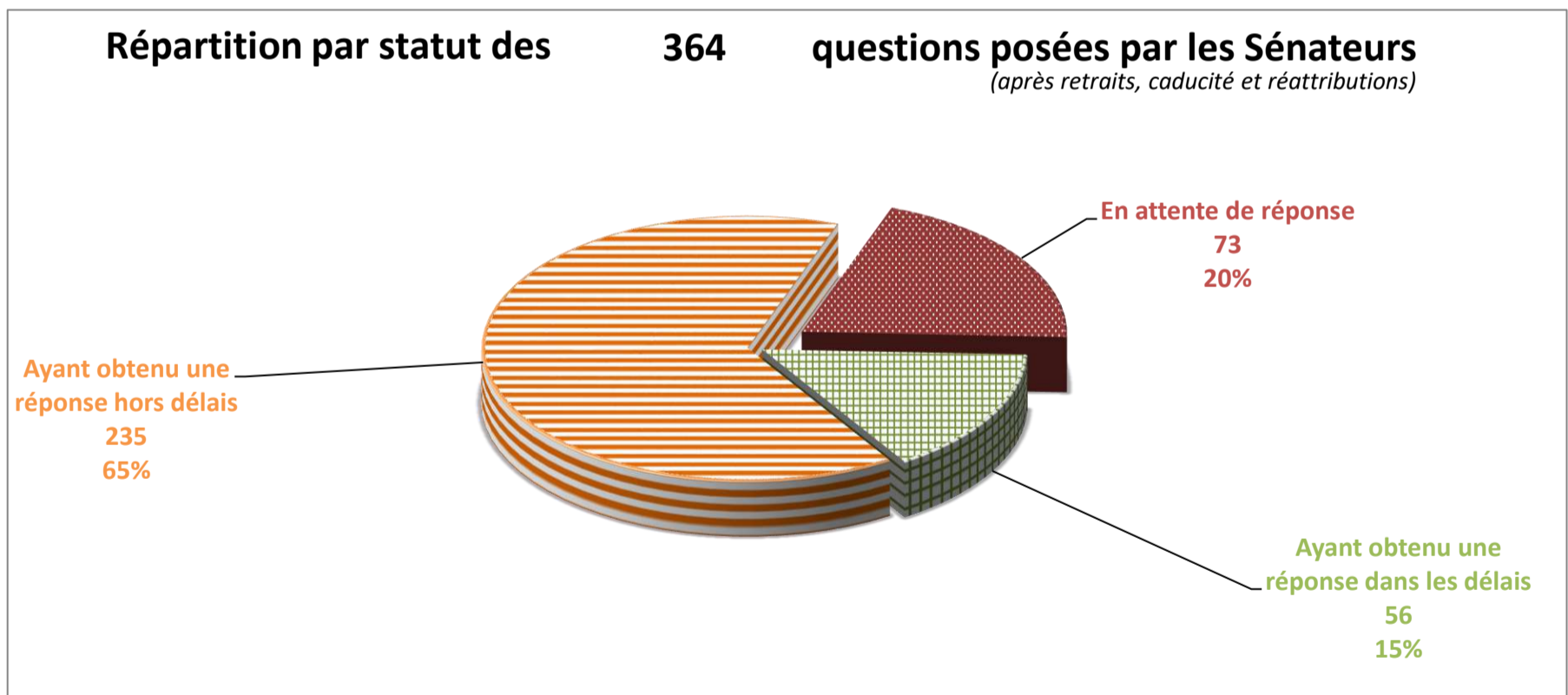
soit 2% du total de questions en attente

en augmentation de 10

entre le 23/05/2024 et le 30/05/2024

Le nombre de questions en attente de réponse tient compte des questions retirées, caduques et réattribuées

	entre le et le	23/05/2024 30/05/2024 <small>(sur la dernière période)</small>	30/06/2022 30/05/2024 <small>(sur la législature)</small>	
Nombre de questions ayant obtenu une réponse dans les délais (< 60 jours) (après réattributions éventuelles)		0	56	Taux de réponse tous ministères
Taux de réponse dans les délais			15%	16%
Nombre de questions ayant obtenu une réponse (après réattributions éventuelles)		0	291	
Taux de réponse total			80%	70%
Nombre de questions posées par les sénateurs (après retraits, caducité et réattributions)		10	364	soit 3% du total de questions posées



Premier ministre

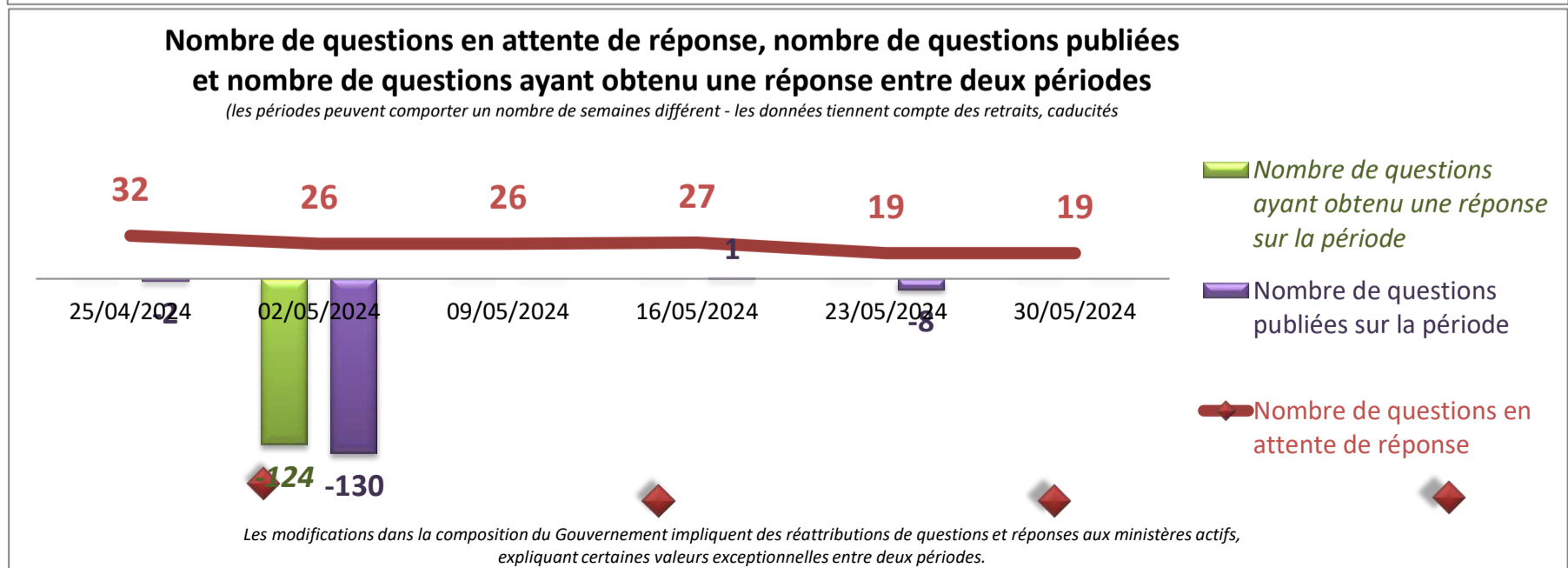
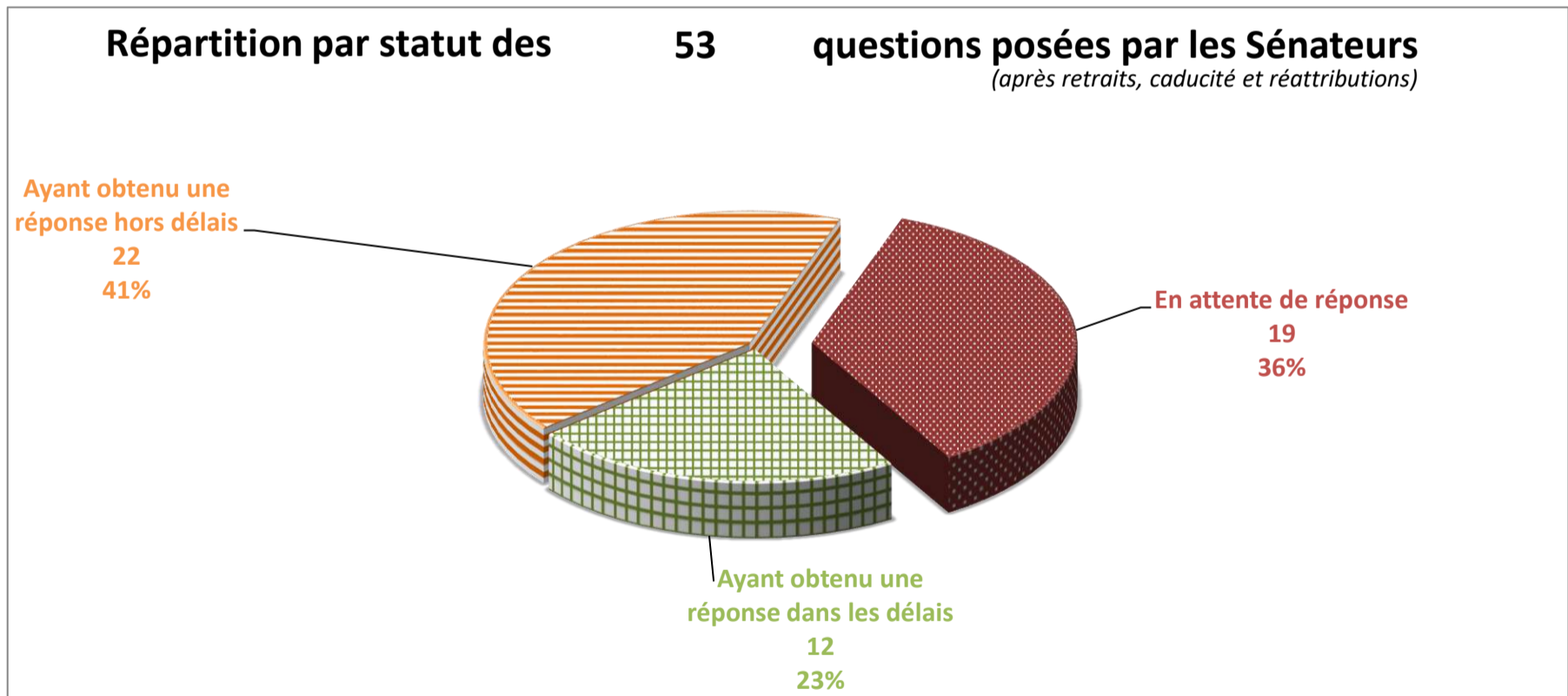
19 questions en attente de réponse
 sur les 53 questions posées par les Sénateurs depuis le 30/06/2022

soit 1% du total de questions en attente

sans changement entre le 23/05/2024 et le 30/05/2024

Le nombre de questions en attente de réponse tient compte des questions retirées, caduques et réattribuées

	entre le et le	23/05/2024 30/05/2024 <small>(sur la dernière période)</small>	30/06/2022 30/05/2024 <small>(sur la législature)</small>	
Nombre de questions ayant obtenu une réponse dans les délais (< 60 jours) <small>(après réattributions éventuelles)</small>		0	12	Taux de réponse tous ministères
Taux de réponse dans les délais			23%	16%
Nombre de questions ayant obtenu une réponse <small>(après réattributions éventuelles)</small>		0	34	
Taux de réponse total			64%	70%
Nombre de questions posées par les sénateurs <small>(après retraits, caducité et réattributions)</small>		0	53	soit 0% du total de questions posées



Relations avec le Parlement

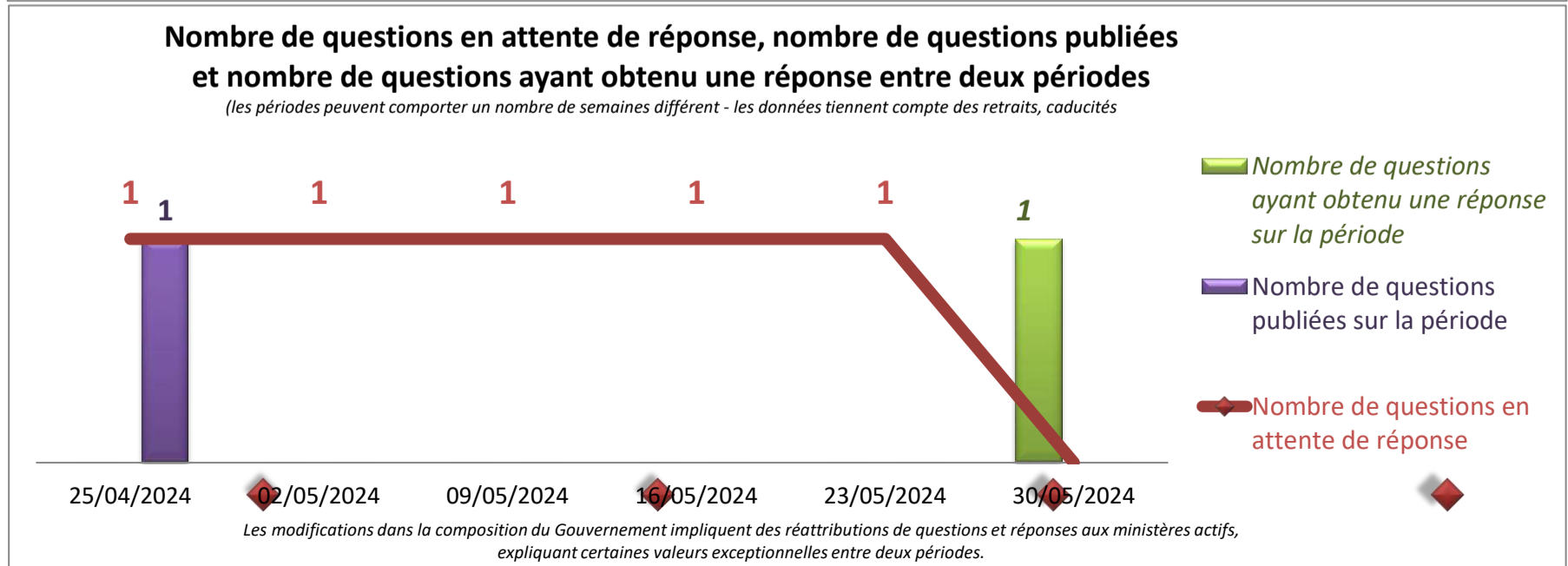
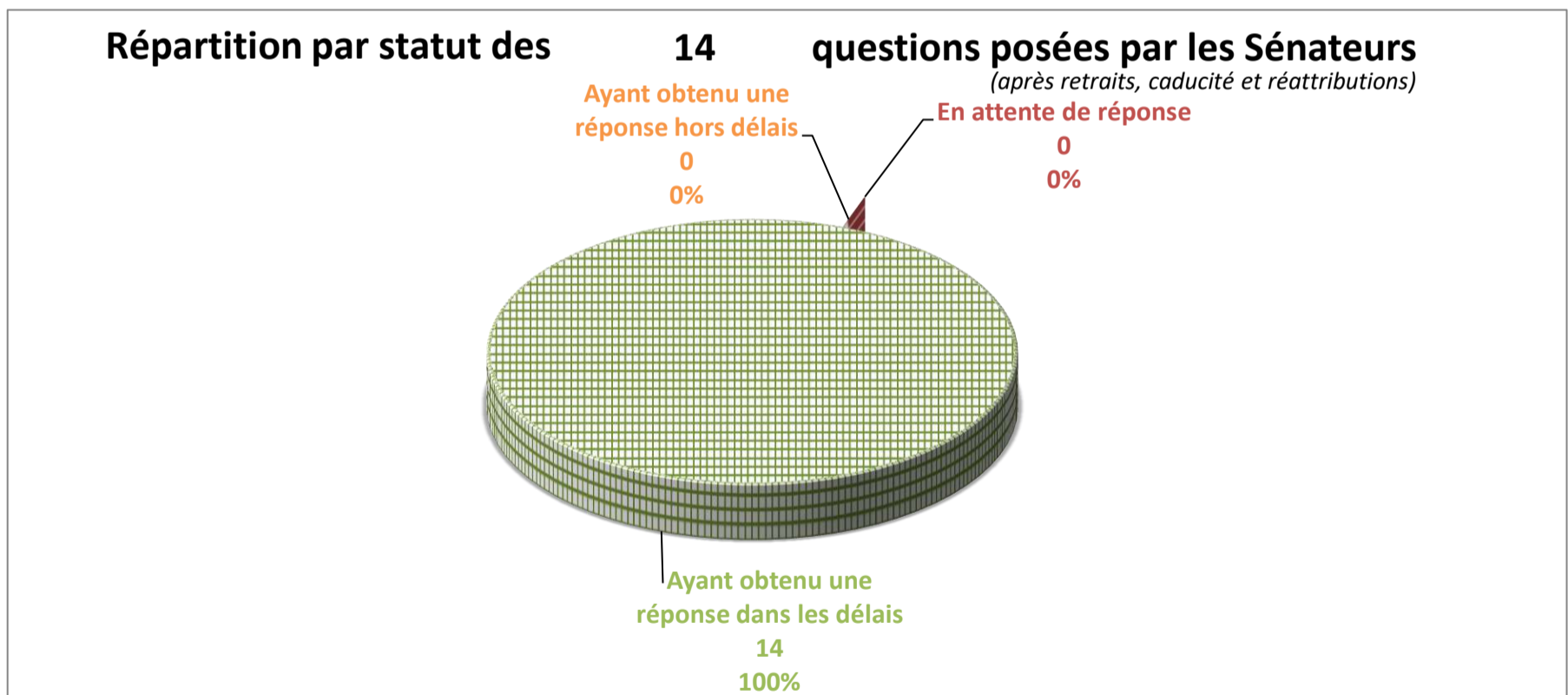
0 questions en attente de réponse sur les 14 questions posées par les Sénateurs depuis le 30/06/2022

soit 0% du total de questions en attente

en diminution de 1 entre le 23/05/2024 et le 30/05/2024

Le nombre de questions en attente de réponse tient compte des questions retirées, caduques et réattribuées

	entre le et le	23/05/2024 30/05/2024 <small>(sur la dernière période)</small>	30/06/2022 30/05/2024 <small>(sur la législature)</small>	
Nombre de questions ayant obtenu une réponse dans les délais (< 60 jours) (après réattributions éventuelles)		1	14	Taux de réponse tous ministères
Taux de réponse dans les délais			100%	16%
Nombre de questions ayant obtenu une réponse (après réattributions éventuelles)		1	14	
Taux de réponse total			100%	70%
Nombre de questions posées par les sénateurs (après retraits, caducité et réattributions)		0	14	soit 0% du total de questions posées



Renouveau démocratique, porte-parole du Gouvernement

0

questions en attente de réponse
 sur les 3 questions posées par les Sénateurs depuis le 30/06/2022


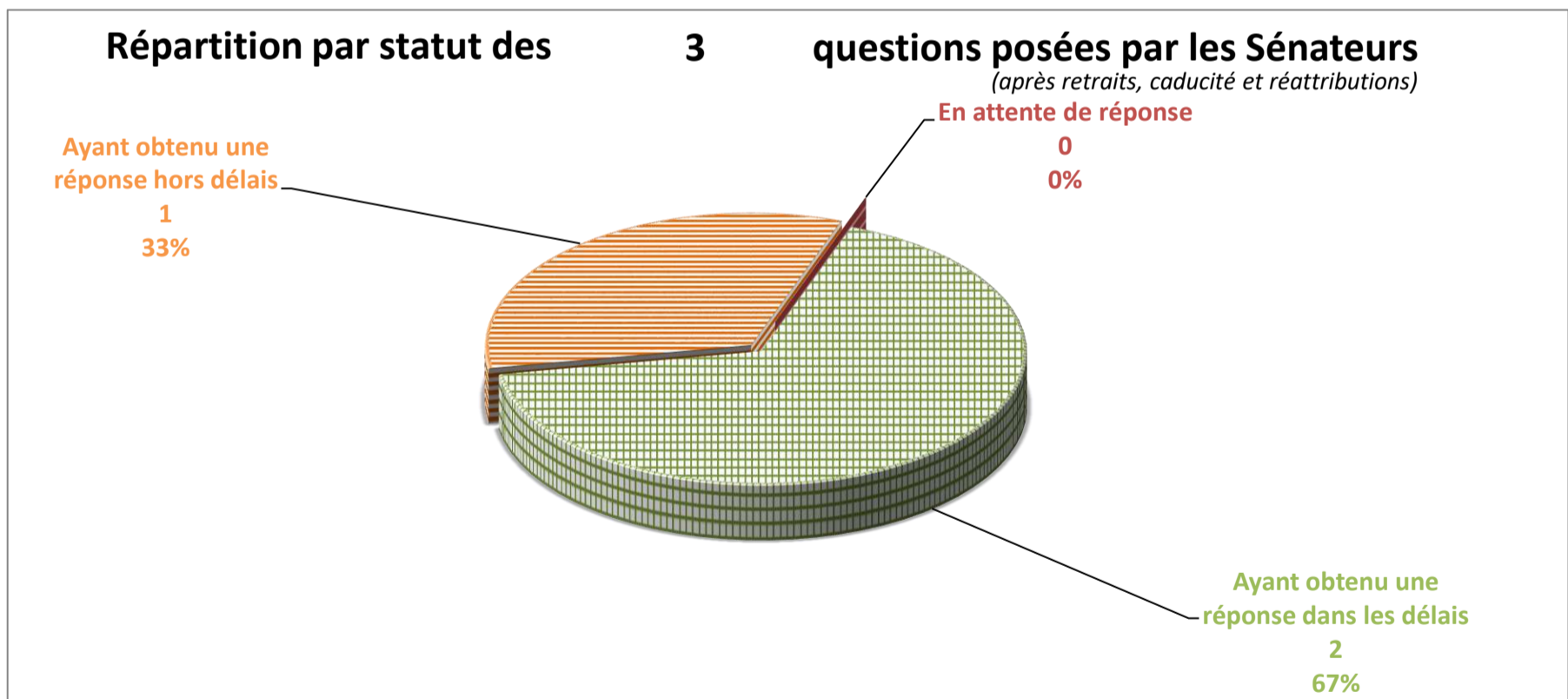
soit 0% du total de questions en attente

sans changement

entre le 23/05/2024 et le 30/05/2024

Le nombre de questions en attente de réponse tient compte des questions retirées, caduques et réattribuées

	entre le et le	23/05/2024 30/05/2024 <small>(sur la dernière période)</small>	30/06/2022 30/05/2024 <small>(sur la législature)</small>	
Nombre de questions ayant obtenu une réponse dans les délais (< 60 jours) (après réattributions éventuelles)		0	2	Taux de réponse tous ministères
Taux de réponse dans les délais			67%	16%
Nombre de questions ayant obtenu une réponse (après réattributions éventuelles)		0	3	
Taux de réponse total			100%	70%
Nombre de questions posées par les sénateurs (après retraits, caducité et réattributions)		0	3	soit 0% du total de questions posées



Santé et prévention

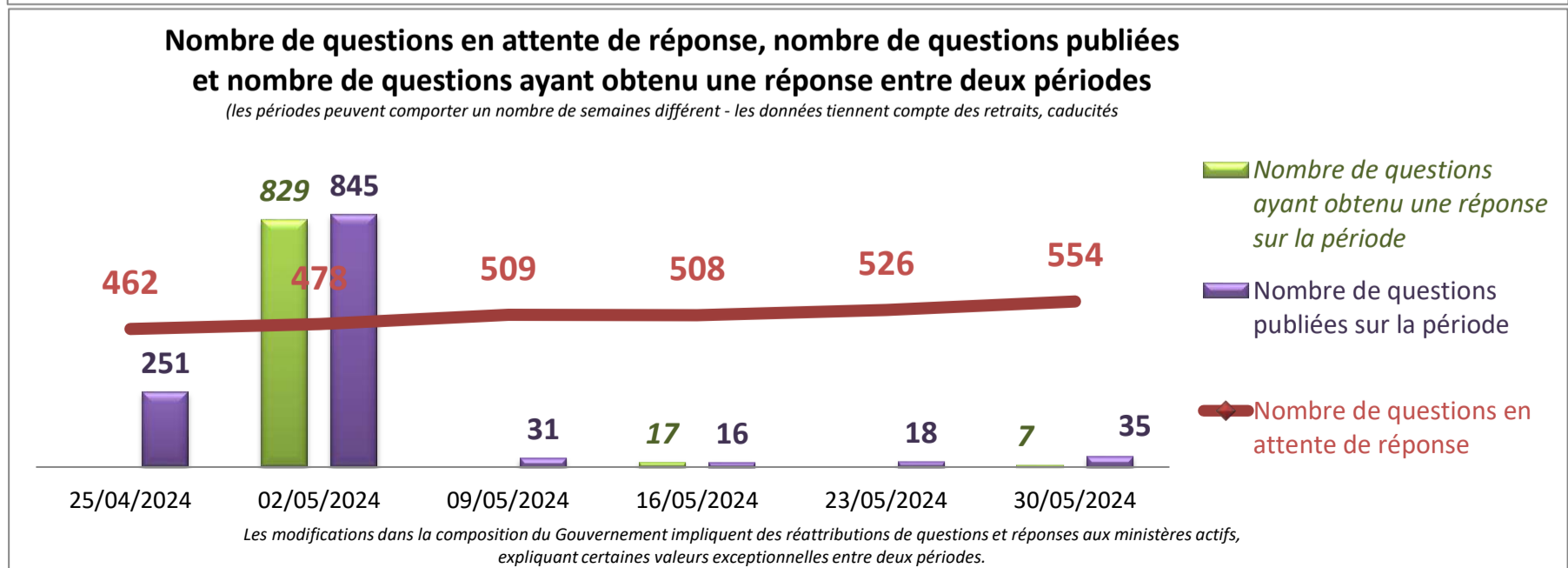
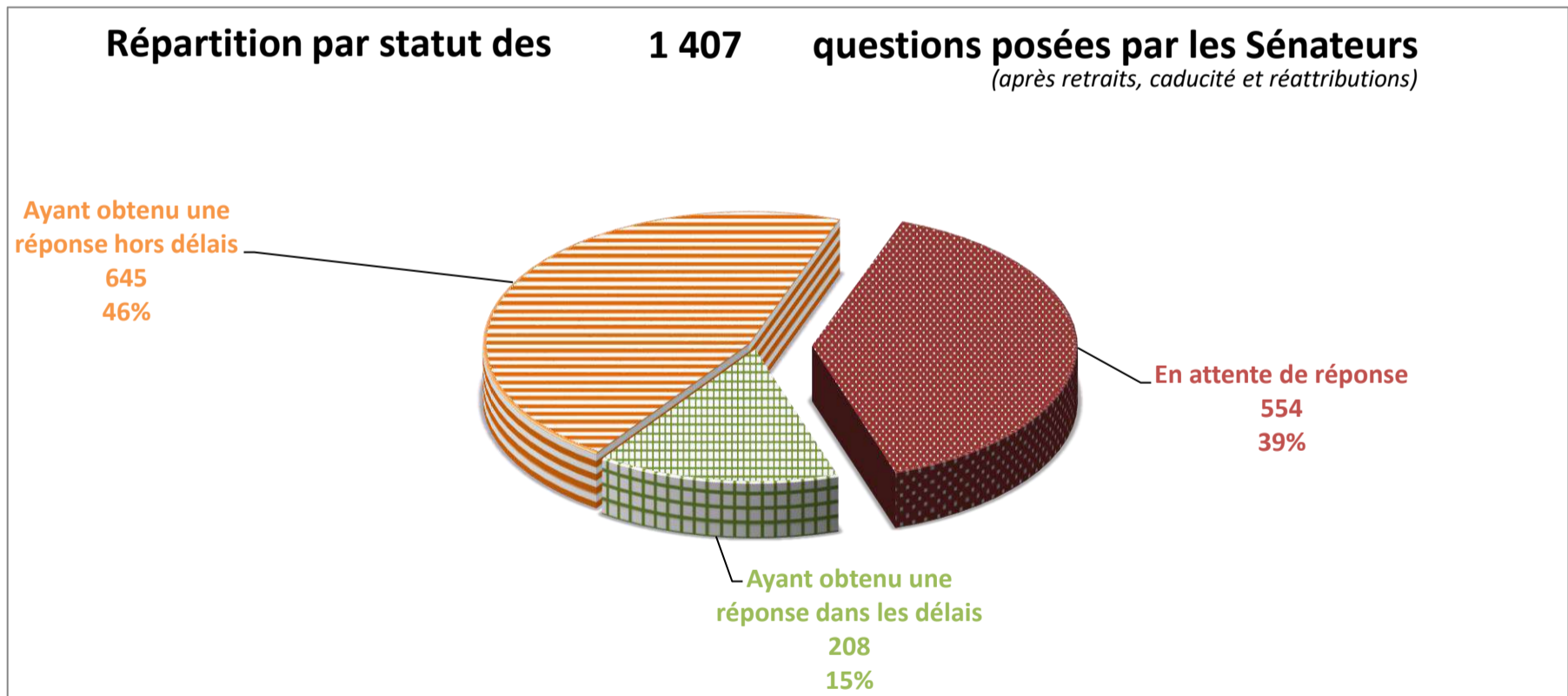
554 questions en attente de réponse sur les 1 407 questions posées par les Sénateurs depuis le 30/06/2022

soit 16% du total de questions en attente

en augmentation de 28 entre le 23/05/2024 et le 30/05/2024

Le nombre de questions en attente de réponse tient compte des questions retirées, caduques et réattribuées

	entre le et le	23/05/2024 30/05/2024 <small>(sur la dernière période)</small>	30/06/2022 30/05/2024 <small>(sur la législature)</small>	
Nombre de questions ayant obtenu une réponse dans les délais (< 60 jours) <small>(après réattributions éventuelles)</small>		0	208	Taux de réponse tous ministères
Taux de réponse dans les délais			15%	16%
Nombre de questions ayant obtenu une réponse <small>(après réattributions éventuelles)</small>		7	853	
Taux de réponse total			61%	70%
Nombre de questions posées par les sénateurs <small>(après retraits, caducité et réattributions)</small>		35	1 407	soit 12% du total de questions posées



Sports, jeux Olympiques et Paralympiques

22

questions en attente de réponse
sur les 104 questions posées par les Sénateurs depuis le 30/06/2022

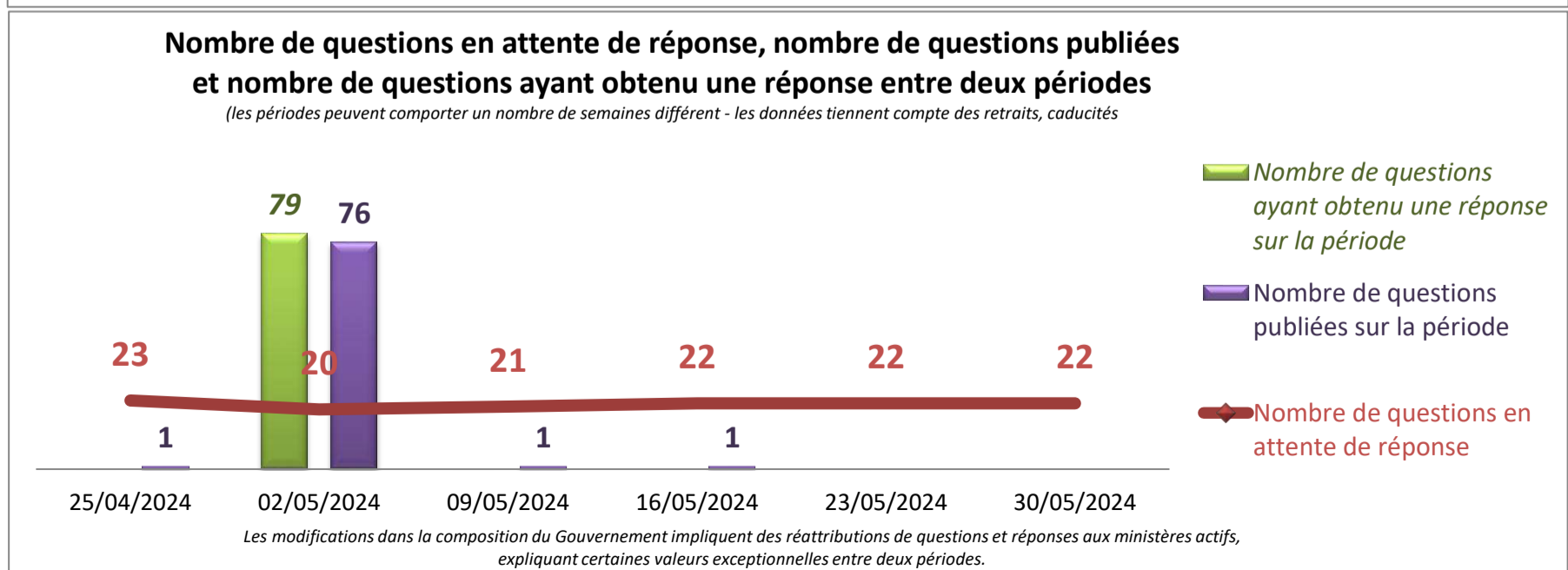
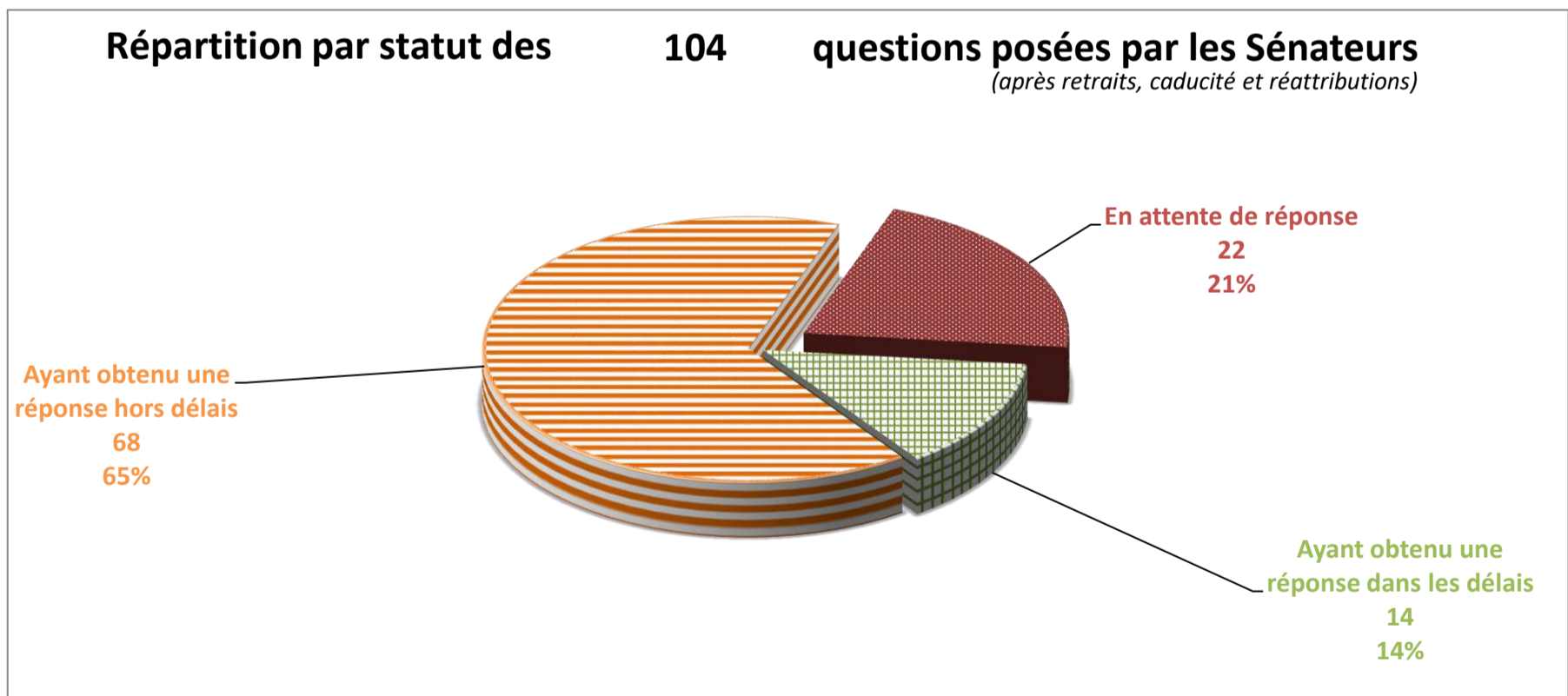
soit 1% du total de questions en attente

sans changement

entre le 23/05/2024 et le 30/05/2024

Le nombre de questions en attente de réponse tient compte des questions retirées, caduques et réattribuées

	entre le et le	23/05/2024 30/05/2024 <small>(sur la dernière période)</small>	30/06/2022 30/05/2024 <small>(sur la législature)</small>	
Nombre de questions ayant obtenu une réponse dans les délais (< 60 jours) (après réattributions éventuelles)		0	14	Taux de réponse tous ministères
Taux de réponse dans les délais			13%	16%
Nombre de questions ayant obtenu une réponse (après réattributions éventuelles)		0	82	
Taux de réponse total			79%	70%
Nombre de questions posées par les sénateurs (après retraits, caducité et réattributions)		0	104	soit 1% du total de questions posées



Transformation et fonction publiques

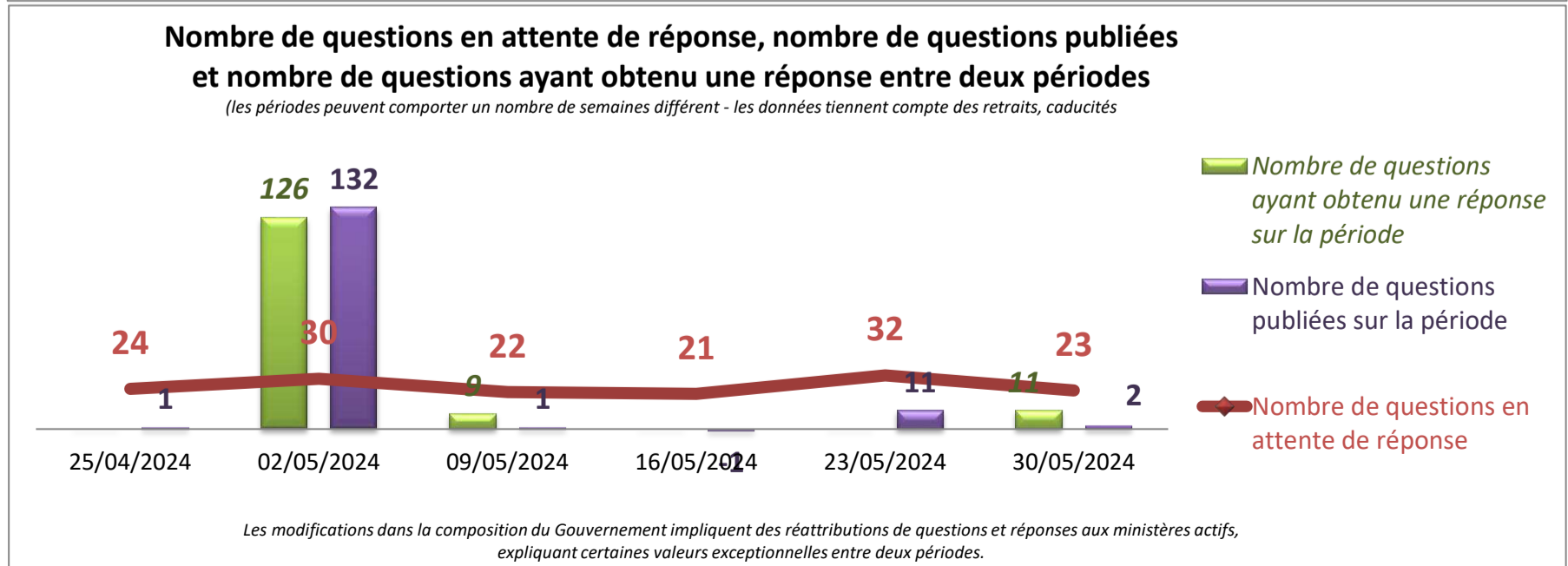
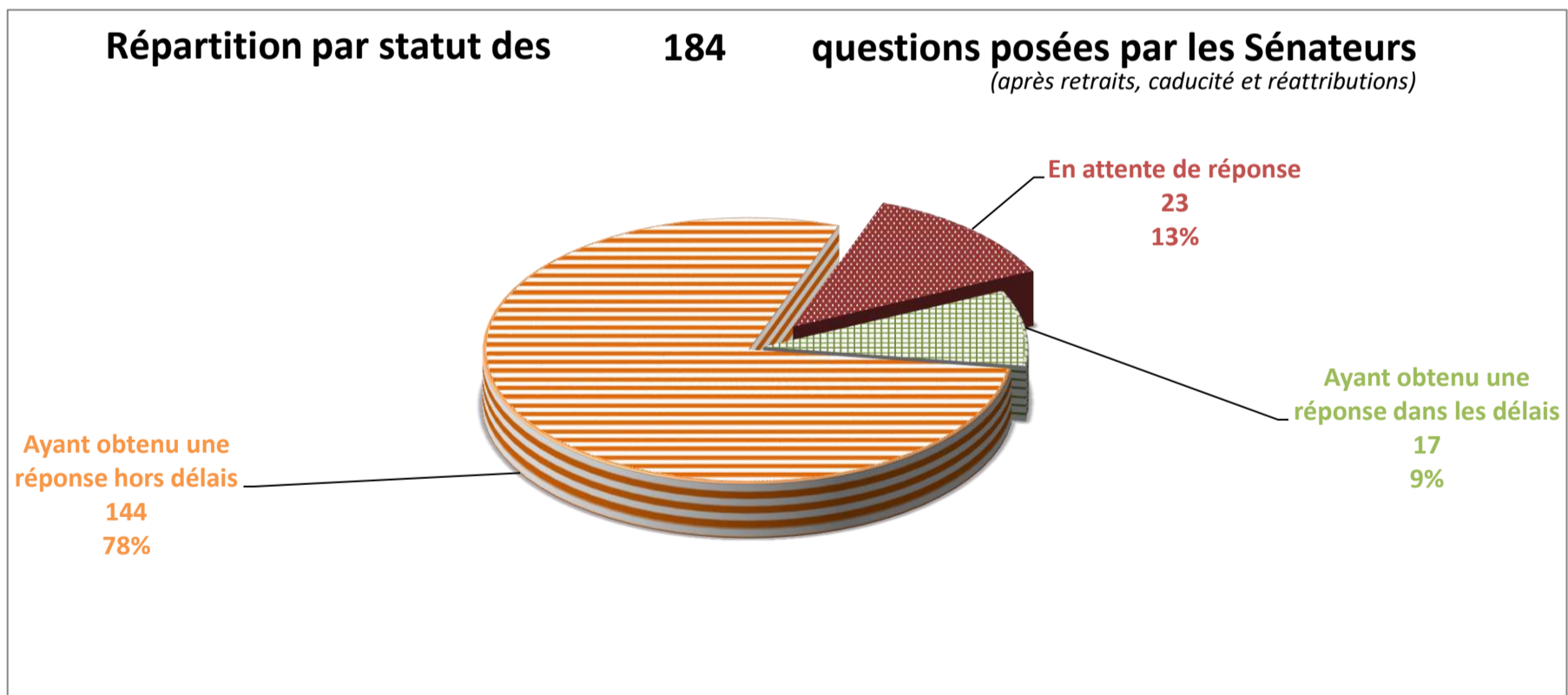
23 questions en attente de réponse sur les 184 questions posées par les Sénateurs depuis le 30/06/2022

soit 1% du total de questions en attente

en diminution de **9** entre le 23/05/2024 et le 30/05/2024

Le nombre de questions en attente de réponse tient compte des questions retirées, caduques et réattribuées

	entre le et le	23/05/2024 30/05/2024 <small>(sur la dernière période)</small>	30/06/2022 30/05/2024 <small>(sur la législature)</small>	
Nombre de questions ayant obtenu une réponse dans les délais (< 60 jours) (après réattributions éventuelles)		0	17	Taux de réponse tous ministères
Taux de réponse dans les délais			9%	16%
Nombre de questions ayant obtenu une réponse (après réattributions éventuelles)		11	161	
Taux de réponse total			88%	70%
Nombre de questions posées par les sénateurs (après retraits, caducité et réattributions)		2	184	soit 2% du total de questions posées



Transition écologique et cohésion des territoires

246

questions en attente de réponse
 sur les 779 questions posées par les Sénateurs depuis le 30/06/2022

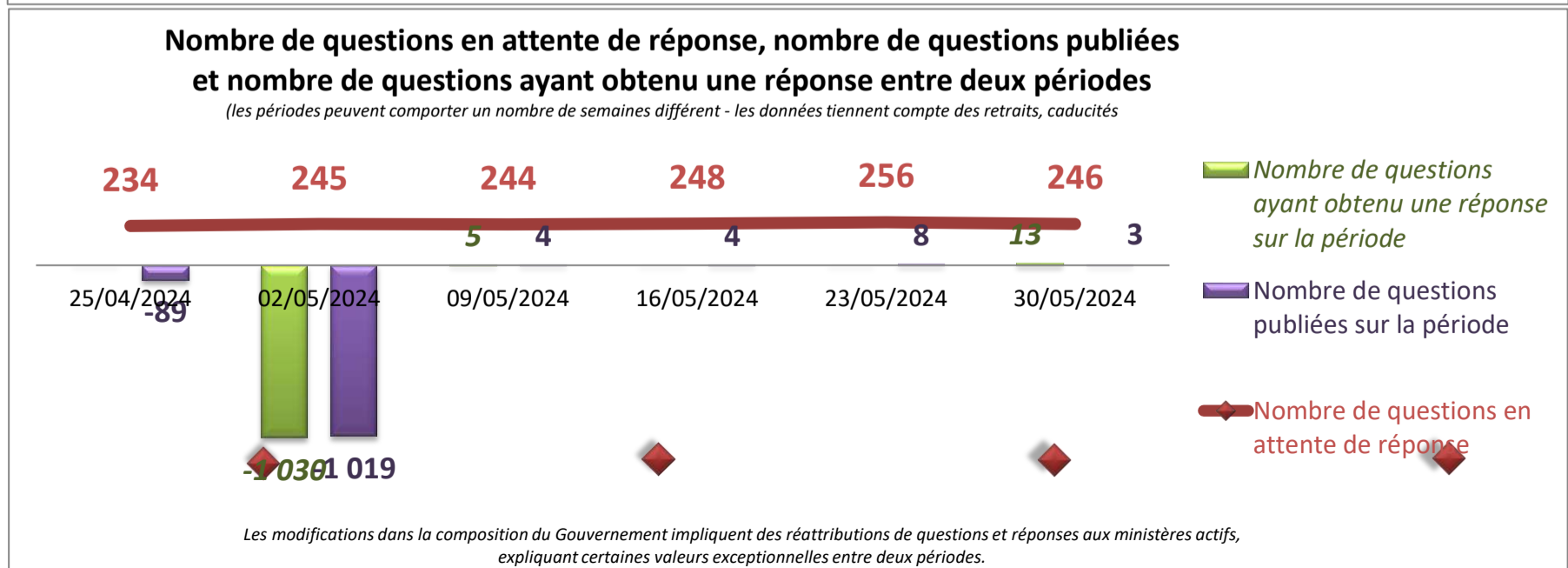
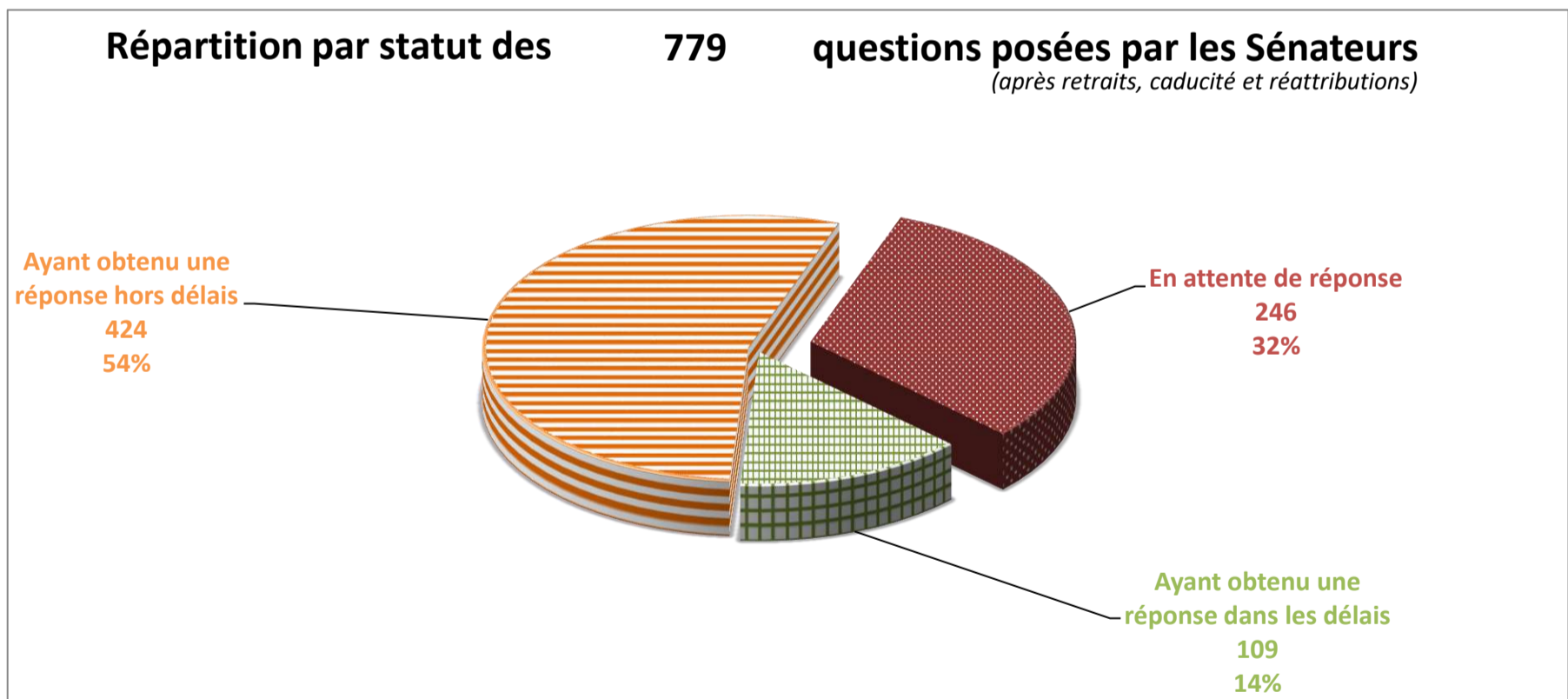
soit 7% du total de questions en attente

en diminution de 10

entre le 23/05/2024 et le 30/05/2024

Le nombre de questions en attente de réponse tient compte des questions retirées, caduques et réattribuées

	entre le et le	23/05/2024 30/05/2024 <small>(sur la dernière période)</small>	30/06/2022 30/05/2024 <small>(sur la législature)</small>	
Nombre de questions ayant obtenu une réponse dans les délais (< 60 jours) (après réattributions éventuelles)		6	109	Taux de réponse tous ministères
Taux de réponse dans les délais			14%	16%
Nombre de questions ayant obtenu une réponse (après réattributions éventuelles)		13	533	
Taux de réponse total			68%	70%
Nombre de questions posées par les sénateurs (après retraits, caducité et réattributions)		3	779	soit 7% du total de questions posées



Transports

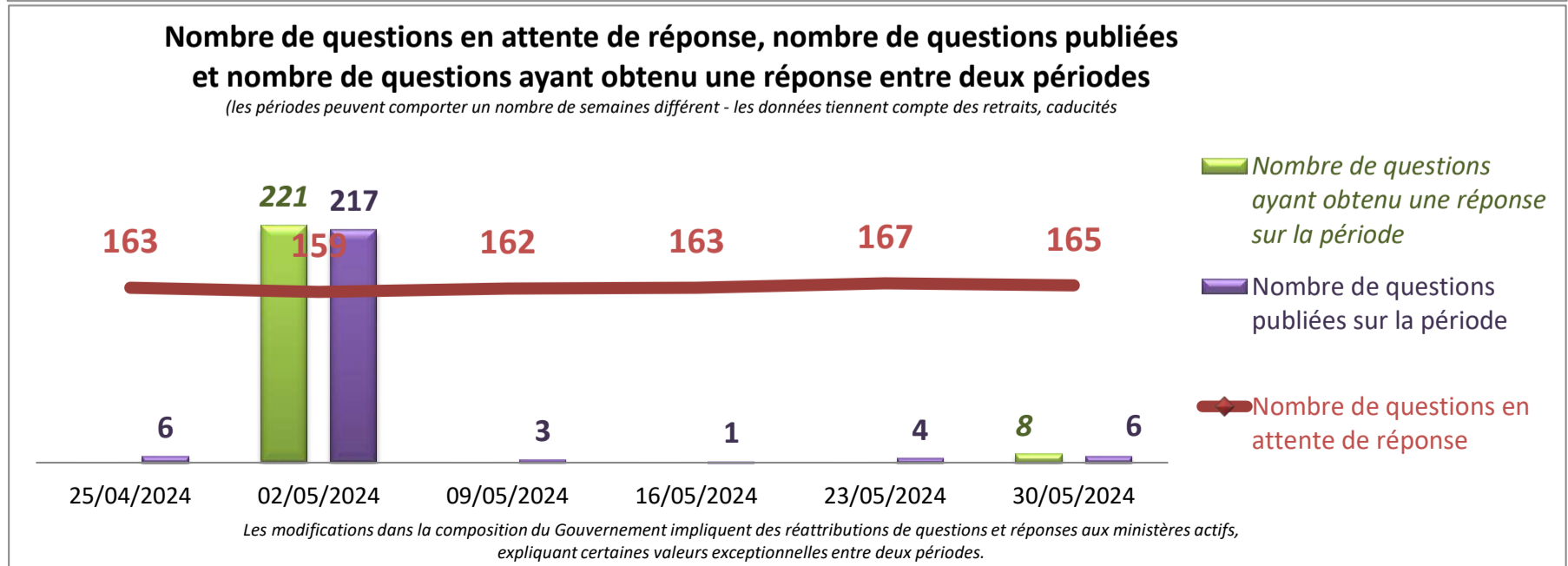
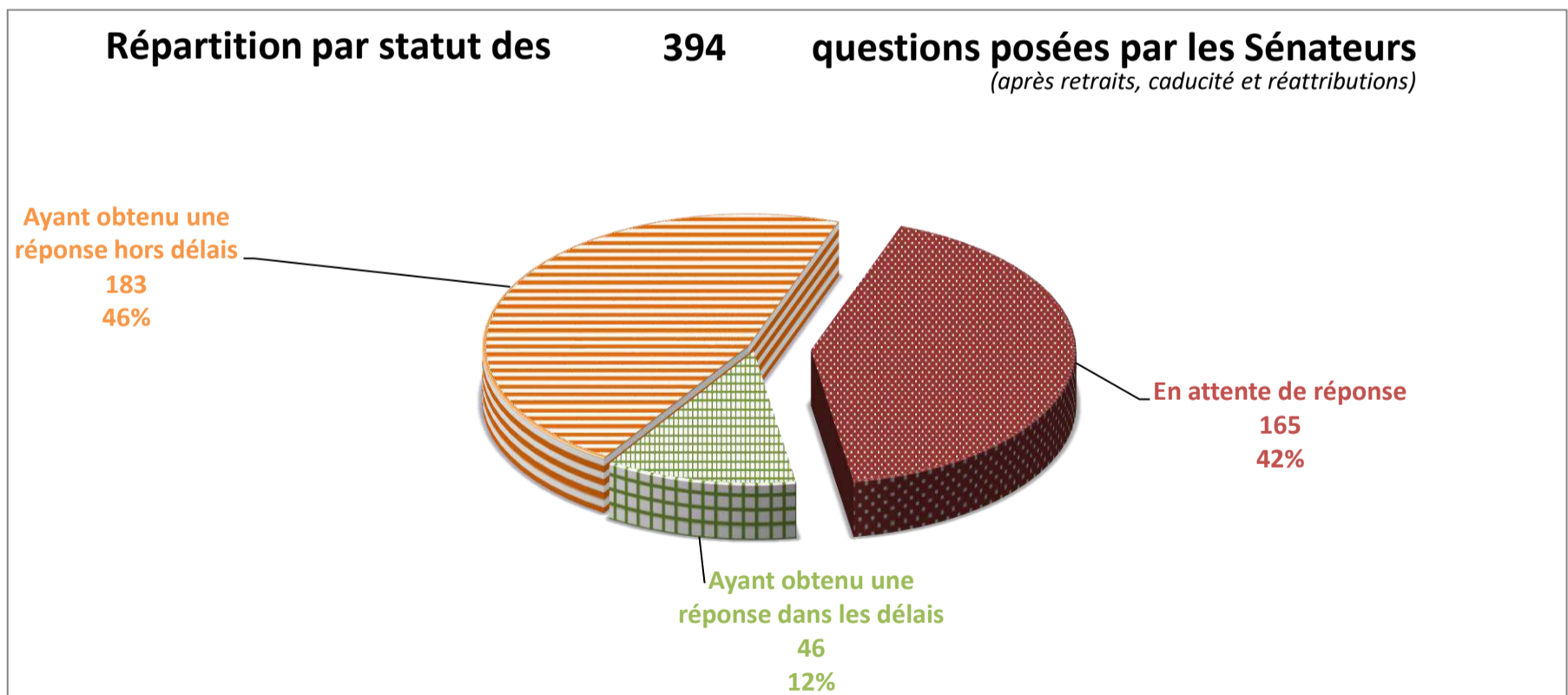
165 questions en attente de réponse sur les 394 questions posées par les Sénateurs depuis le 30/06/2022

soit 5% du total de questions en attente

en diminution de 2 entre le 23/05/2024 et le 30/05/2024

Le nombre de questions en attente de réponse tient compte des questions retirées, caduques et réattribuées

	entre le et le	23/05/2024 <small>(sur la dernière période)</small>	30/06/2022 <small>(sur la législature)</small>	
Nombre de questions ayant obtenu une réponse dans les délais (< 60 jours) <small>(après réattributions éventuelles)</small>		3	46	Taux de réponse tous ministères
Taux de réponse dans les délais			12%	
Nombre de questions ayant obtenu une réponse <small>(après réattributions éventuelles)</small>		8	229	
Taux de réponse total			58%	70%
Nombre de questions posées par les sénateurs <small>(après retraits, caducité et réattributions)</small>		6	394	soit 3% du total de questions posées



Travail, santé et solidarités

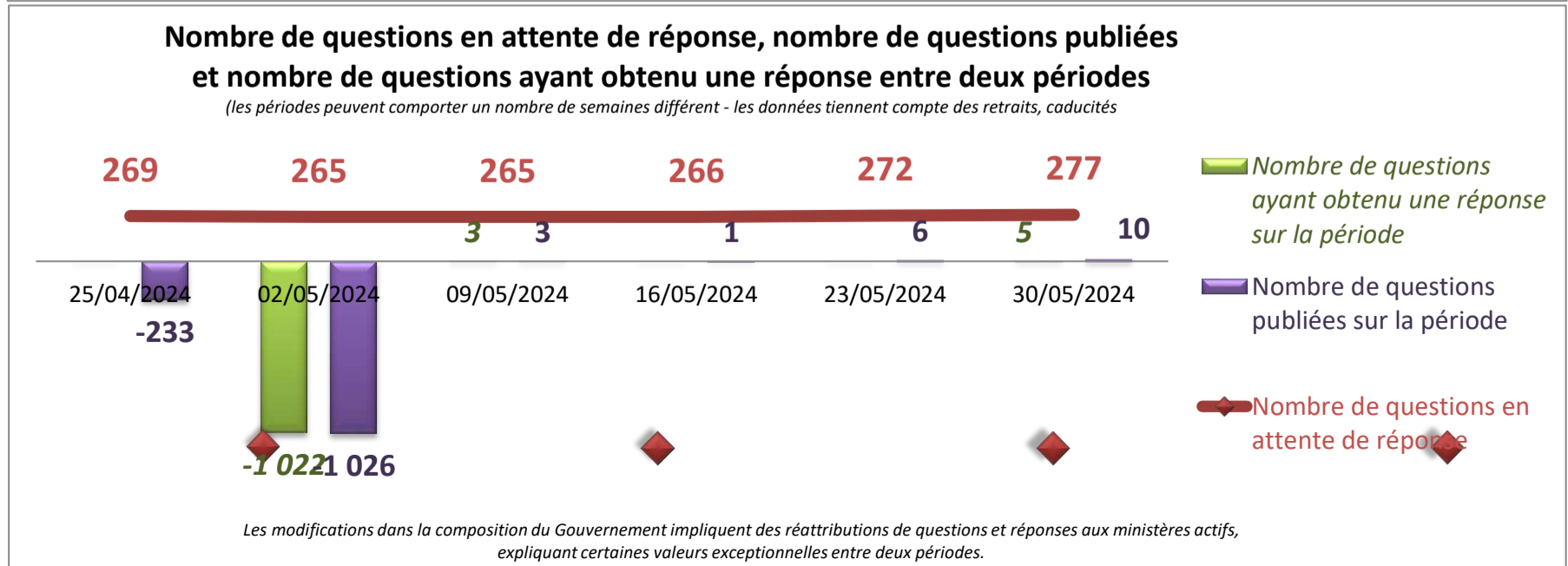
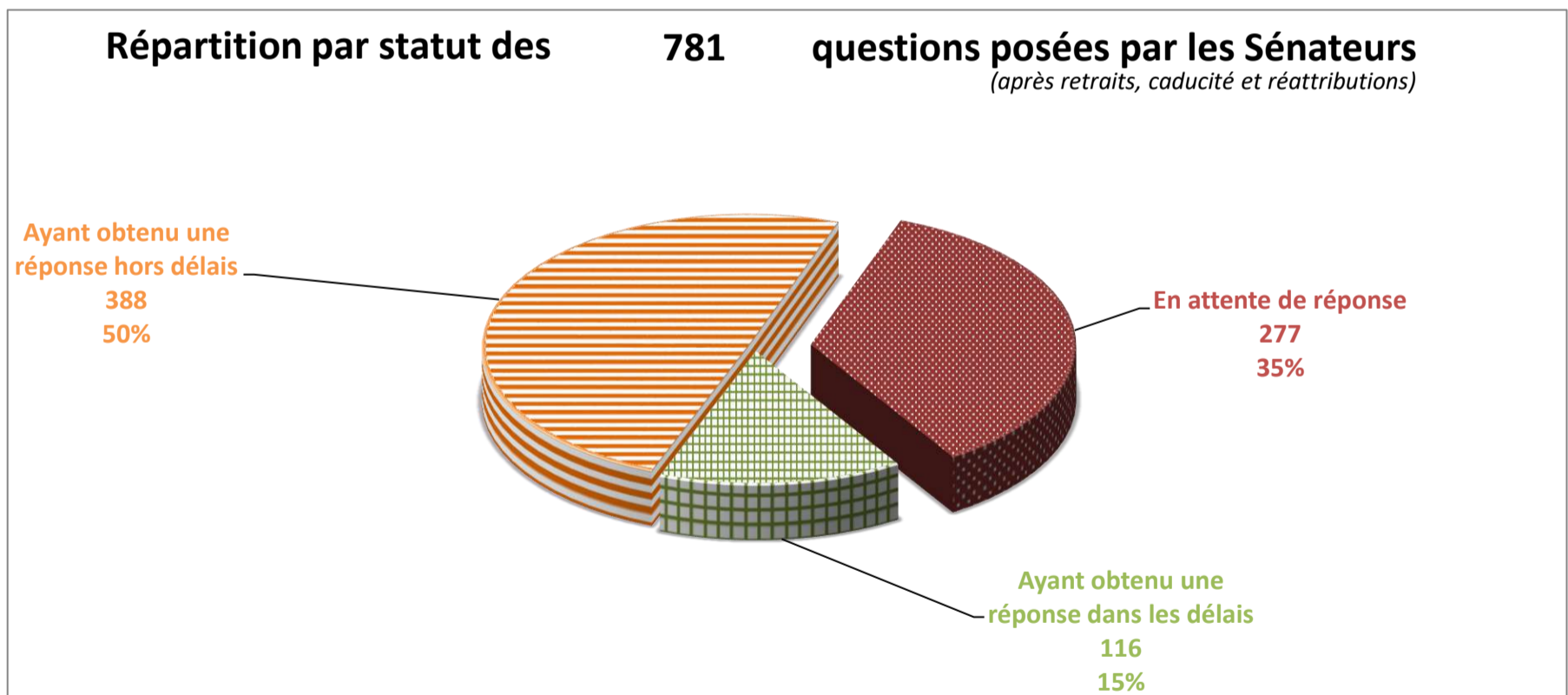
277 questions en attente de réponse sur les 781 questions posées par les Sénateurs depuis le 30/06/2022

soit 8% du total de questions en attente

en augmentation de **5** entre le 23/05/2024 et le 30/05/2024

Le nombre de questions en attente de réponse tient compte des questions retirées, caduques et réattribuées

	entre le et le	23/05/2024 30/05/2024 <small>(sur la dernière période)</small>	30/06/2022 30/05/2024 <small>(sur la législature)</small>	
Nombre de questions ayant obtenu une réponse dans les délais (< 60 jours) (après réattributions éventuelles)		1	116	Taux de réponse tous ministères
Taux de réponse dans les délais			15%	16%
Nombre de questions ayant obtenu une réponse (après réattributions éventuelles)		5	504	
Taux de réponse total			65%	70%
Nombre de questions posées par les sénateurs (après retraits, caducité et réattributions)		10	781	soit 7% du total de questions posées



Ville et citoyenneté

7 questions en attente de réponse sur les 12 questions posées par les Sénateurs depuis le 30/06/2022

soit 0% du total de questions en attente

en augmentation de 2 entre le 23/05/2024 et le 30/05/2024

Le nombre de questions en attente de réponse tient compte des questions retirées, caduques et réattribuées

	entre le et le	23/05/2024 30/05/2024 <small>(sur la dernière période)</small>	30/06/2022 30/05/2024 <small>(sur la législature)</small>	
Nombre de questions ayant obtenu une réponse dans les délais (< 60 jours) (après réattributions éventuelles)		0	1	Taux de réponse tous ministères
Taux de réponse dans les délais			8%	16%
Nombre de questions ayant obtenu une réponse (après réattributions éventuelles)		0	5	
Taux de réponse total			42%	70%
Nombre de questions posées par les sénateurs (après retraits, caducité et réattributions)		2	12	soit 0% du total de questions posées

