

QUESTIONS ECRITES

Réponses du Gouvernement
aux questions écrites des Sénateurs

Statistiques détaillées

Situation au
11/12/2025

sur la
XVIIème législature

*depuis le
18/07/2024*

DIRECTION DE LA SÉANCE



Direction de la Séance

QUESTIONS ECRITES

Réponses du Gouvernement aux questions écrites des Sénateurs

CONTENU DU DOCUMENT

Situation au 11/12/2025 sur la XVIIème législature

Fiche des chiffres clés du Gouvernement 3

Classements des ministres 5

Sur la législature selon :

| | |
|-----------------------------------------------------|---|
| - le taux de réponse | 6 |
| - le taux de réponse dans les délais réglementaires | 7 |
| - le nombre de questions en attente de réponse | 8 |
| - le nombre de questions ayant obtenu une réponse | 9 |

Sur la dernière période (entre le 04/12/2025 et le 11/12/2025) selon :

| | |
|-----------------------------------------------------------------------|----|
| - le nombre de questions ayant obtenu une réponse - dernière tendance | 10 |
|-----------------------------------------------------------------------|----|

Fiches détaillées par ministre 11

| | |
|------------------------------------------------------------------------------------------------|----|
| Action et comptes publics | 12 |
| Agriculture, agro-alimentaire et souveraineté alimentaire | 13 |
| Aménagement du territoire et décentralisation | 14 |
| Armées et anciens combattants | 15 |
| Armées et anciens combattants (MD) | 16 |
| Autonomie et personnes handicapées | 17 |
| Commerce extérieur et attractivité | 18 |
| Culture | 19 |
| Économie, finances, souveraineté industrielle, énergétique et numérique | 20 |
| Éducation nationale | 21 |
| Égalité entre les femmes et les hommes et lutte contre les discriminations | 22 |
| Enseignement supérieur, recherche et espace | 23 |
| Europe | 24 |
| Europe et affaires étrangères | 25 |
| Fonction publique et réforme de l'État | 26 |
| Francophonie, partenariats internationaux et Français de l'étranger | 27 |
| Industrie | 28 |
| Intelligence artificielle et numérique | 29 |
| Intérieur | 30 |
| Justice | 31 |
| Mer et pêche | 32 |
| Outre-mer | 33 |
| PME, commerce, artisanat, tourisme et pouvoir d'achat | 34 |
| Premier ministre | 35 |
| Relations avec le Parlement | 36 |
| Ruralité | 37 |
| Santé, familles, autonomie et personnes handicapées | 38 |
| Sports, jeunesse et vie associative | 39 |
| Transition écologique | 40 |
| Transition écologique, biodiversité et négociations internationales sur le climat et la nature | 41 |
| Transports | 42 |
| Travail et solidarités | 43 |
| Ville et Logement | 44 |



Direction de la Séance

QUESTIONS ECRITES

Réponses du Gouvernement aux questions écrites des Sénateurs

Fiche des chiffres clés du Gouvernement



Direction de la Séance

QUESTIONS ECRITES

Réponses du Gouvernement aux questions écrites des Sénateurs
situation au 11/12/2025 sur la XVIIème législature

Chiffres clés du Gouvernement

2 669

questions en attente de réponse sur les
6 839 questions posées par les Sénateurs
depuis le 18/07/2024

en augmentation de

65

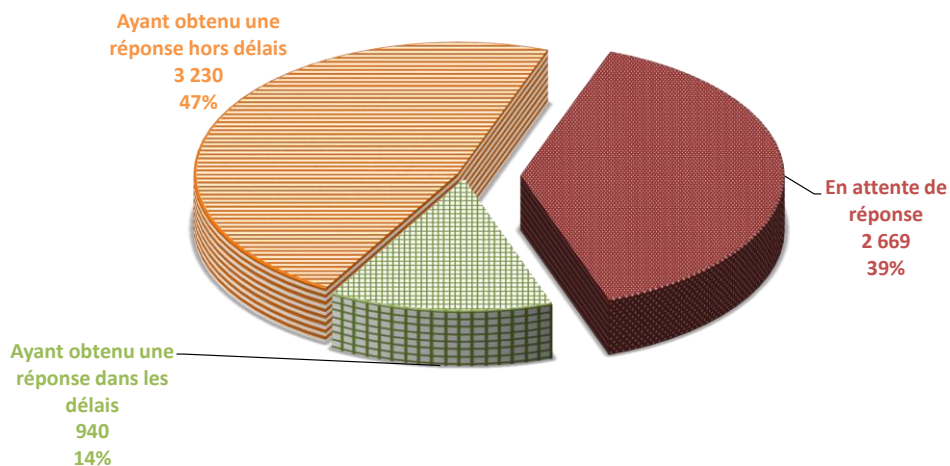
entre le 04/12/2025 et le 11/12/2025

Le nombre de questions en attente de réponse tient compte des questions retirées, caduques et réattribuées

| | entre le et le | 04/12/2025 11/12/2025 (sur la dernière période) | 18/07/2024 11/12/2025 (sur la législature) |
|--------------------------------------------------------------------------------------------------------------|-------------------|-------------------------------------------------------|--------------------------------------------------|
| Nombre de questions ayant obtenu une réponse dans les délais (< 60 jours) (après réattributions éventuelles) | | 5 | 940 |
| Taux de réponse dans les délais | | | 14% |
| Nombre de questions ayant obtenu une réponse (après réattributions éventuelles) | | 33 | 4 170 |
| Taux de réponse total | | | 61% |
| Nombre de questions posées par les Sénateurs (après retraits, caducité et réattributions) | | 98 | 6 839 |

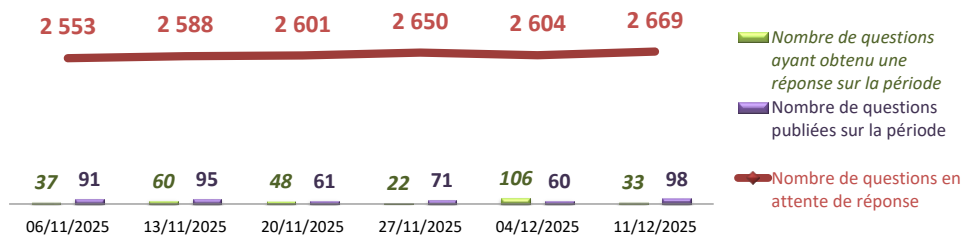
Répartition par statut des 6 839 questions posées par les Sénateurs

(après retraits, caducité et réattributions)



Nombre de questions en attente de réponse, nombre de questions publiées et nombre de questions ayant obtenu une réponse entre deux périodes

(les périodes peuvent comporter un nombre de semaines différent - les données tiennent compte des retraits, caducités)



Les modifications dans la composition du Gouvernement impliquent des réattributions de questions et réponses aux ministères actifs, expliquant certaines valeurs exceptionnelles entre deux périodes.



Direction de la Séance

QUESTIONS ECRITES

Réponses du Gouvernement aux questions écrites des Sénateurs

Classements des ministres

Sur la législature selon :

- le **taux de réponse**
- le **taux de réponse dans les délais réglementaires**
- le **nombre de questions en attente de réponse**
- le **nombre de questions ayant obtenu une réponse**

Sur la dernière période (entre le 04/12/2025 et le 11/12/2025) selon :

- le **nombre de questions ayant obtenu une réponse - dernière tendance**

QUESTIONS ECRITES
Réponses du Gouvernement aux questions écrites des Sénateurs
Situation au 11/12/2025 sur la XVIIème législature

CLASSEMENT DES MINISTRES
SELON LE TAUX DE RÉPONSE

Classement par taux de réponse sur la législature du plus faible au plus élevé
puis en cas d'égalité de la valeur entière du taux de réponse, par nombre de questions en attente de réponse du plus élevé au plus faible

| | Taux de réponse | Nombre de questions en attente de réponse | Nombre de questions ayant obtenu une réponse |
|---------------------------------------------------------------------------------------------------|-----------------|-------------------------------------------|----------------------------------------------|
| Total Gouvernement | 61% | 2 669 | 4 170 |
| 1 Autonomie et personnes handicapées | 0% | 101 | 0 |
| 2 Ville et Logement | 0% | 89 | 0 |
| 3 Fonction publique et réforme de l'État | 0% | 43 | 0 |
| 4 Industrie | 0% | 20 | 0 |
| 5 Francophonie, partenariats internationaux et Français de l'étranger | 0% | 5 | 0 |
| 6 Armées et anciens combattants (MD) | 0% | 3 | 0 |
| 7 Commerce extérieur et attractivité | 0% | 1 | 0 |
| 8 Travail et solidarités | 4% | 137 | 6 |
| 9 PME, commerce, artisanat, tourisme et pouvoir d'achat | 10% | 28 | 3 |
| 10 Intelligence artificielle et numérique | 23% | 17 | 5 |
| 11 Enseignement supérieur, recherche et espace | 30% | 39 | 17 |
| 12 Mer et pêche | 33% | 6 | 3 |
| 13 Transition écologique | 40% | 24 | 16 |
| 14 Ruralité | 40% | 3 | 2 |
| 15 Transition écologique, biodiversité et négociations internationales sur le climat et la nature | 45% | 257 | 207 |
| 16 Santé, familles, autonomie et personnes handicapées | 49% | 776 | 737 |
| 17 Europe | 50% | 1 | 1 |
| 18 Action et comptes publics | 58% | 166 | 233 |
| 19 Économie, finances, souveraineté industrielle, énergétique et numérique | 70% | 203 | 463 |
| 20 Intérieur | 71% | 158 | 391 |
| 21 Éducation nationale | 73% | 102 | 273 |
| 22 Europe et affaires étrangères | 75% | 76 | 226 |
| 23 Justice | 75% | 56 | 172 |
| 24 Transports | 76% | 58 | 188 |
| 25 Égalité entre les femmes et les hommes et lutte contre les discriminations | 76% | 10 | 31 |
| 26 Agriculture, agro-alimentaire et souveraineté alimentaire | 77% | 92 | 304 |
| 27 Culture | 79% | 24 | 91 |
| 28 Aménagement du territoire et décentralisation | 81% | 144 | 613 |
| 29 Sports, jeunesse et vie associative | 85% | 16 | 88 |
| 30 Armées et anciens combattants | 86% | 8 | 48 |
| 31 Premier ministre | 88% | 5 | 37 |
| 32 Outre-mer | 89% | 1 | 8 |
| 33 Relations avec le Parlement | 100% | 0 | 7 |

QUESTIONS ECRITES
Réponses du Gouvernement aux questions écrites des Sénateurs
Situation au 11/12/2025 sur la XVIIème législature

CLASSEMENT DES MINISTRES
SELON LE TAUX DE RÉPONSE DANS LES DÉLAIS (2 MOIS)

Classement par taux de réponse dans les délais réglementaires (2 mois / 60 jours) sur la législature du plus faible au plus élevé
puis en cas d'égalité de la valeur entière du taux de réponse dans les délais, par nombre de questions ayant obtenu une réponse dans les délais du plus faible au plus élevé puis par taux de réponse

| | Taux de réponse dans les délais | Nombre de questions ayant obtenu une réponse dans les délais | Taux de réponse |
|---------------------------------------------------------------------------------------------------|------------------------------------|--------------------------------------------------------------------|-----------------|
| Total Gouvernement | 14% | 940 | 61% |
| 1 Enseignement supérieur, recherche et espace | 0% | 0 | 30% |
| 2 Europe | 0% | 0 | 50% |
| 3 Travail et solidarités | 0% | 0 | 4% |
| 4 Industrie | 0% | 0 | 0% |
| 5 Ruralité | 0% | 0 | 40% |
| 6 Ville et Logement | 0% | 0 | 0% |
| 7 Fonction publique et réforme de l'État | 0% | 0 | 0% |
| 8 Mer et pêche | 0% | 0 | 33% |
| 9 Autonomie et personnes handicapées | 0% | 0 | 0% |
| 10 Francophonie, partenariats internationaux et Français de l'étranger | 0% | 0 | 0% |
| 11 Commerce extérieur et attractivité | 0% | 0 | 0% |
| 12 Armées et anciens combattants (MD) | 0% | 0 | 0% |
| 13 PME, commerce, artisanat, tourisme et pouvoir d'achat | 3% | 1 | 10% |
| 14 Éducation nationale | 4% | 16 | 73% |
| 15 Intelligence artificielle et numérique | 5% | 1 | 23% |
| 16 Transition écologique | 5% | 2 | 40% |
| 17 Action et comptes publics | 8% | 31 | 58% |
| 18 Santé, familles, autonomie et personnes handicapées | 12% | 178 | 49% |
| 19 Justice | 13% | 29 | 75% |
| 20 Europe et affaires étrangères | 13% | 39 | 75% |
| 21 Armées et anciens combattants | 14% | 8 | 86% |
| 22 Transition écologique, biodiversité et négociations internationales sur le climat et la nature | 14% | 64 | 45% |
| 23 Intérieur | 14% | 76 | 71% |
| 24 Économie, finances, souveraineté industrielle, énergétique et numérique | 14% | 91 | 70% |
| 25 Aménagement du territoire et décentralisation | 17% | 131 | 81% |
| 26 Sports, jeunesse et vie associative | 18% | 19 | 85% |
| 27 Outre-mer | 22% | 2 | 89% |
| 28 Transports | 26% | 64 | 76% |
| 29 Premier ministre | 29% | 12 | 88% |
| 30 Agriculture, agro-alimentaire et souveraineté alimentaire | 29% | 113 | 77% |
| 31 Culture | 35% | 40 | 79% |
| 32 Égalité entre les femmes et les hommes et lutte contre les discriminations | 46% | 19 | 76% |
| 33 Relations avec le Parlement | 57% | 4 | 100% |

QUESTIONS ECRITES
Réponses du Gouvernement aux questions écrites des Sénateurs
Situation au 11/12/2025 sur la XVIIème législature

CLASSEMENT DES MINISTRES
SELON LE NOMBRE DE QUESTIONS EN ATTENTE DE RÉPONSE

Classement par nombre de questions écrites en attente de réponse sur la législature du plus élevé au plus faible
puis en cas d'égalité, par nombre de questions ayant obtenu une réponse du plus faible au plus élevé

| | Nombre de questions en attente de réponse | en % du nombre total de questions en attente de réponse | Nombre de questions ayant obtenu une réponse |
|--------------------------------------------------------------------------------------------------|-------------------------------------------|---------------------------------------------------------|----------------------------------------------|
| Total Gouvernement | 2 669 | 100% | 4 170 |
| 1 Santé, familles, autonomie et personnes handicapées | 776 | 29% | 737 |
| 2 Transition écologique, biodiversité et négociations internationales sur le climat et la nature | 257 | 10% | 207 |
| 3 Économie, finances, souveraineté industrielle, énergétique et numérique | 203 | 8% | 463 |
| 4 Action et comptes publics | 166 | 6% | 233 |
| 5 Intérieur | 158 | 6% | 391 |
| 6 Aménagement du territoire et décentralisation | 144 | 5% | 613 |
| 7 Travail et solidarités | 137 | 5% | 6 |
| 8 Éducation nationale | 102 | 4% | 273 |
| 9 Autonomie et personnes handicapées | 101 | 4% | 0 |
| 10 Agriculture, agro-alimentaire et souveraineté alimentaire | 92 | 3% | 304 |
| 11 Ville et Logement | 89 | 3% | 0 |
| 12 Europe et affaires étrangères | 76 | 3% | 226 |
| 13 Transports | 58 | 2% | 188 |
| 14 Justice | 56 | 2% | 172 |
| 15 Fonction publique et réforme de l'État | 43 | 2% | 0 |
| 16 Enseignement supérieur, recherche et espace | 39 | 1% | 17 |
| 17 PME, commerce, artisanat, tourisme et pouvoir d'achat | 28 | 1% | 3 |
| 18 Transition écologique | 24 | 1% | 16 |
| 19 Culture | 24 | 1% | 91 |
| 20 Industrie | 20 | 1% | 0 |
| 21 Intelligence artificielle et numérique | 17 | 1% | 5 |
| 22 Sports, jeunesse et vie associative | 16 | 1% | 88 |
| 23 Égalité entre les femmes et les hommes et lutte contre les discriminations | 10 | 0% | 31 |
| 24 Armées et anciens combattants | 8 | 0% | 48 |
| 25 Mer et pêche | 6 | 0% | 3 |
| 26 Francophonie, partenariats internationaux et Français de l'étranger | 5 | 0% | 0 |
| 27 Premier ministre | 5 | 0% | 37 |
| 28 Armées et anciens combattants (MD) | 3 | 0% | 0 |
| 29 Ruralité | 3 | 0% | 2 |
| 30 Commerce extérieur et attractivité | 1 | 0% | 0 |
| 31 Europe | 1 | 0% | 1 |
| 32 Outre-mer | 1 | 0% | 8 |
| 33 Relations avec le Parlement | 0 | 0% | 7 |

QUESTIONS ECRITES
Réponses du Gouvernement aux questions écrites des Sénateurs
Situation au 11/12/2025 sur la XVIIème législature

CLASSEMENT DES MINISTRES
SELON LE NOMBRE DE QUESTIONS AYANT OBTENU UNE RÉPONSE

Classement par nombre de questions écrites ayant obtenu une réponse sur la législature du plus faible au plus élevé
puis en cas d'égalité, par nombre de questions en attente de réponse du plus élevé au plus faible

| | | Nombre de questions ayant obtenu une réponse | Nombre de questions en attente de réponse | Taux de réponse |
|----|------------------------------------------------------------------------------------------------|----------------------------------------------|-------------------------------------------|-----------------|
| | Total Gouvernement | 4 170 | 2 669 | 61% |
| 1 | Autonomie et personnes handicapées | 0 | 101 | 0% |
| 2 | Ville et Logement | 0 | 89 | 0% |
| 3 | Fonction publique et réforme de l'État | 0 | 43 | 0% |
| 4 | Industrie | 0 | 20 | 0% |
| 5 | Francophonie, partenariats internationaux et Français de l'étranger | 0 | 5 | 0% |
| 6 | Armées et anciens combattants (MD) | 0 | 3 | 0% |
| 7 | Commerce extérieur et attractivité | 0 | 1 | 0% |
| 8 | Europe | 1 | 1 | 50% |
| 9 | Ruralité | 2 | 3 | 40% |
| 10 | PME, commerce, artisanat, tourisme et pouvoir d'achat | 3 | 28 | 10% |
| 11 | Mer et pêche | 3 | 6 | 33% |
| 12 | Intelligence artificielle et numérique | 5 | 17 | 23% |
| 13 | Travail et solidarités | 6 | 137 | 4% |
| 14 | Relations avec le Parlement | 7 | 0 | 100% |
| 15 | Outre-mer | 8 | 1 | 89% |
| 16 | Transition écologique | 16 | 24 | 40% |
| 17 | Enseignement supérieur, recherche et espace | 17 | 39 | 30% |
| 18 | Égalité entre les femmes et les hommes et lutte contre les discriminations | 31 | 10 | 76% |
| 19 | Premier ministre | 37 | 5 | 88% |
| 20 | Armées et anciens combattants | 48 | 8 | 86% |
| 21 | Sports, jeunesse et vie associative | 88 | 16 | 85% |
| 22 | Culture | 91 | 24 | 79% |
| 23 | Justice | 172 | 56 | 75% |
| 24 | Transports | 188 | 58 | 76% |
| 25 | Transition écologique, biodiversité et négociations internationales sur le climat et la nature | 207 | 257 | 45% |
| 26 | Europe et affaires étrangères | 226 | 76 | 75% |
| 27 | Action et comptes publics | 233 | 166 | 58% |
| 28 | Éducation nationale | 273 | 102 | 73% |
| 29 | Agriculture, agro-alimentaire et souveraineté alimentaire | 304 | 92 | 77% |
| 30 | Intérieur | 391 | 158 | 71% |
| 31 | Économie, finances, souveraineté industrielle, énergétique et numérique | 463 | 203 | 70% |
| 32 | Aménagement du territoire et décentralisation | 613 | 144 | 81% |
| 33 | Santé, familles, autonomie et personnes handicapées | 737 | 776 | 49% |

QUESTIONS ECRITES
Réponses du Gouvernement aux questions écrites des Sénateurs
Situation au 11/12/2025 sur la XVIIème législature

CLASSEMENT DES MINISTRES

**SELON LE NOMBRE DE QUESTIONS AYANT OBTENU UNE RÉPONSE
SUR LA DERNIÈRE PÉRIODE entre le 04/12/2025 et le 11/12/2025**

Classement par nombre de questions écrites ayant obtenu une réponse sur la dernière période du plus faible au plus élevé
puis en cas d'égalité, par nombre de questions en attente de réponse du plus élevé au plus faible

| | Nombre de questions ayant obtenu une réponse entre le 04/12/2025 et le 11/12/2025 | Nombre de questions en attente de réponse | Taux de réponse |
|--------------------------------------------------------------------------------------------------|--------------------------------------------------------------------------------------------|----------------------------------------------|-----------------|
| Total Gouvernement | 33 | 2 669 | 61% |
| 1 Santé, familles, autonomie et personnes handicapées | 0 | 776 | 49% |
| 2 Transition écologique, biodiversité et négociations internationales sur le climat et la nature | 0 | 257 | 45% |
| 3 Économie, finances, souveraineté industrielle, énergétique et numérique | 0 | 203 | 70% |
| 4 Action et comptes publics | 0 | 166 | 58% |
| 5 Intérieur | 0 | 158 | 71% |
| 6 Aménagement du territoire et décentralisation | 0 | 144 | 81% |
| 7 Autonomie et personnes handicapées | 0 | 101 | 0% |
| 8 Agriculture, agro-alimentaire et souveraineté alimentaire | 0 | 92 | 77% |
| 9 Ville et Logement | 0 | 89 | 0% |
| 10 Transports | 0 | 58 | 76% |
| 11 Justice | 0 | 56 | 75% |
| 12 Fonction publique et réforme de l'État | 0 | 43 | 0% |
| 13 Enseignement supérieur, recherche et espace | 0 | 39 | 30% |
| 14 Culture | 0 | 24 | 79% |
| 15 Transition écologique | 0 | 24 | 40% |
| 16 Industrie | 0 | 20 | 0% |
| 17 Égalité entre les femmes et les hommes et lutte contre les discriminations | 0 | 10 | 76% |
| 18 Armées et anciens combattants | 0 | 8 | 86% |
| 19 Francophonie, partenariats internationaux et Français de l'étranger | 0 | 5 | 0% |
| 20 Ruralité | 0 | 3 | 40% |
| 21 Armées et anciens combattants (MD) | 0 | 3 | 0% |
| 22 Outre-mer | 0 | 1 | 89% |
| 23 Europe | 0 | 1 | 50% |
| 24 Commerce extérieur et attractivité | 0 | 1 | 0% |
| 25 Relations avec le Parlement | 0 | 0 | 100% |
| 26 Europe et affaires étrangères | 1 | 76 | 75% |
| 27 PME, commerce, artisanat, tourisme et pouvoir d'achat | 1 | 28 | 10% |
| 28 Mer et pêche | 3 | 6 | 33% |
| 29 Intelligence artificielle et numérique | 4 | 17 | 23% |
| 30 Travail et solidarités | 5 | 137 | 4% |
| 31 Premier ministre | 5 | 5 | 88% |
| 32 Sports, jeunesse et vie associative | 6 | 16 | 85% |
| 33 Éducation nationale | 8 | 102 | 73% |



Direction de la Séance

QUESTIONS ECRITES

Réponses du Gouvernement aux questions écrites des Sénateurs

Fiches détaillées par ministre

QUESTIONS ECRITES

Réponses du Gouvernement aux questions écrites des Sénateurs situation au 11/12/2025 sur la XVIIème législature

Action et comptes publics

166

questions en attente de réponse

sur les 399 questions posées par les Sénateurs depuis le 18/07/2024

soit 6% du total de questions en attente

en augmentation de

6

entre le 04/12/2025 et le 11/12/2025

Le nombre de questions en attente de réponse tient compte des questions retirées, caduques et réattribuées

| | entre le et le | 04/12/2025 11/12/2025 (sur la dernière période) | 18/07/2024 11/12/2025 (sur la législature) | |
|-----------------------------------------------------------------------------------------------------------------|-------------------|-------------------------------------------------------|--------------------------------------------------|--------------------------------------|
| Nombre de questions ayant obtenu une réponse dans les délais (< 60 jours) (après réattributions éventuelles) | | 0 | 31 | Taux de réponse tous ministères |
| Taux de réponse dans les délais | | | 8% | 14% |
| Nombre de questions ayant obtenu une réponse (après réattributions éventuelles) | | 0 | 233 | |
| Taux de réponse total | | | 58% | 61% |
| Nombre de questions posées par les sénateurs (après retraits, caducité et réattributions) | | 6 | 399 | soit 6% du total de questions posées |

Répartition par statut des

399

questions posées par les Sénateurs

(après retraits, caducité et réattributions)

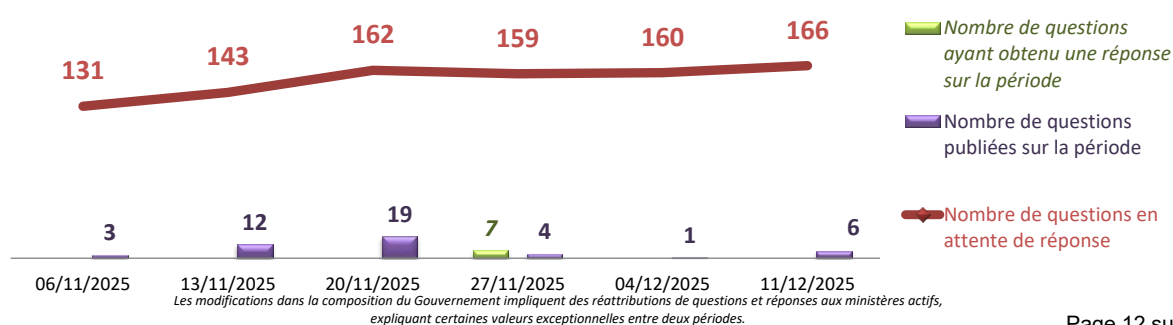
Ayant obtenu une réponse hors délais
202
51%

Ayant obtenu une réponse dans les délais
31
8%

En attente de réponse
166
41%

Nombre de questions en attente de réponse, nombre de questions publiées et nombre de questions ayant obtenu une réponse entre deux périodes

(les périodes peuvent comporter un nombre de semaines différent - les données tiennent compte des retraits, caducités)



QUESTIONS ECRITES

Réponses du Gouvernement aux questions écrites des Sénateurs situation au 11/12/2025 sur la XVIIème législature

Agriculture, agro-alimentaire et souveraineté alimentaire

92

questions en attente de réponse

sur les 396 questions posées par les Sénateurs depuis le 18/07/2024

soit 3% du total de questions en attente

en augmentation de

5

entre le 04/12/2025 et le 11/12/2025

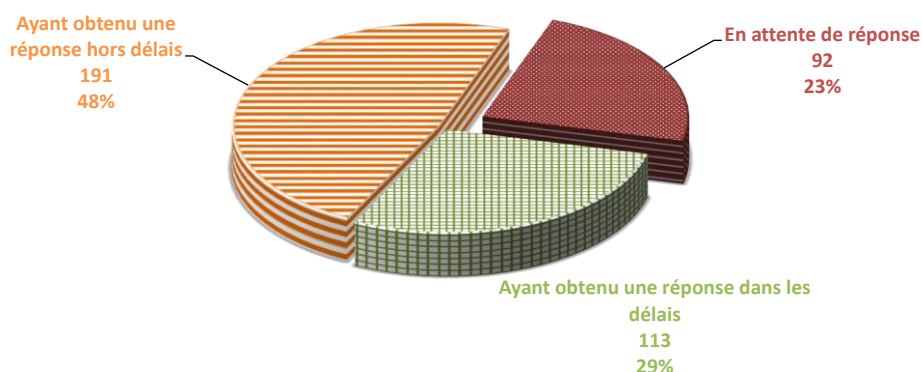
Le nombre de questions en attente de réponse tient compte des questions retirées, caduques et réattribuées

| | entre le et le | 04/12/2025 11/12/2025 (sur la dernière période) | 18/07/2024 11/12/2025 (sur la législature) | |
|--------------------------------------------------------------------------------------------------------------|-------------------|-------------------------------------------------------|--------------------------------------------------|--------------------------------------|
| Nombre de questions ayant obtenu une réponse dans les délais (< 60 jours) (après réattributions éventuelles) | | 0 | 113 | Taux de réponse tous ministères |
| Taux de réponse dans les délais | | | 29% | 14% |
| Nombre de questions ayant obtenu une réponse (après réattributions éventuelles) | | 0 | 304 | |
| Taux de réponse total | | | 77% | 61% |
| Nombre de questions posées par les sénateurs (après retraits, caducité et réattributions) | | 5 | 396 | soit 6% du total de questions posées |

Répartition par statut des

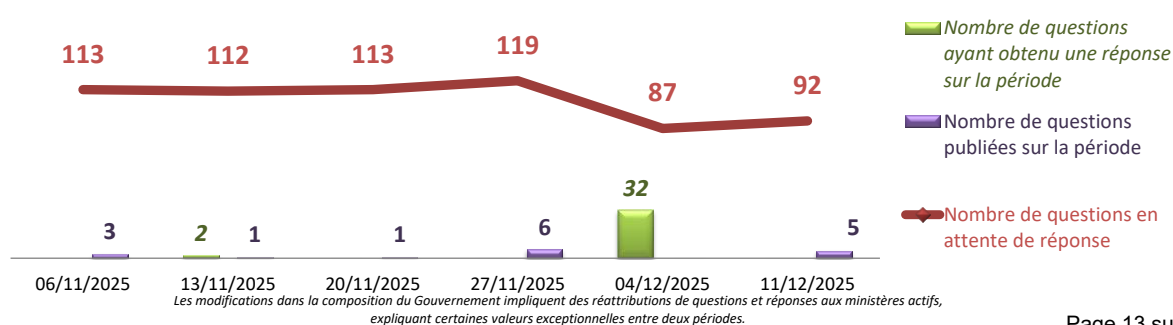
396

questions posées par les Sénateurs (après retraits, caducité et réattributions)



Nombre de questions en attente de réponse, nombre de questions publiées et nombre de questions ayant obtenu une réponse entre deux périodes

(les périodes peuvent comporter un nombre de semaines différent - les données tiennent compte des retraits, caducités)



QUESTIONS ECRITES

Réponses du Gouvernement aux questions écrites des Sénateurs situation au 11/12/2025 sur la XVIIème législature

Aménagement du territoire et décentralisation

144

questions en attente de réponse

sur les 757 questions posées par les Sénateurs depuis le 18/07/2024

soit 5% du total de questions en attente

en augmentation de

3

entre le 04/12/2025 et le 11/12/2025


Le nombre de questions en attente de réponse tient compte des questions retirées, caduques et réattribuées

| | entre le et le | 04/12/2025 11/12/2025 (sur la dernière période) | 18/07/2024 11/12/2025 (sur la législature) | |
|-----------------------------------------------------------------------------------------------------------------|-------------------|-------------------------------------------------------|--------------------------------------------------|---------------------------------------|
| Nombre de questions ayant obtenu une réponse dans les délais (< 60 jours) (après réattributions éventuelles) | | 0 | 131 | Taux de réponse tous ministères |
| Taux de réponse dans les délais | | | 17% | 14% |
| Nombre de questions ayant obtenu une réponse (après réattributions éventuelles) | | 0 | 613 | |
| Taux de réponse total | | | 81% | 61% |
| Nombre de questions posées par les sénateurs (après retraits, caducité et réattributions) | | 3 | 757 | soit 11% du total de questions posées |

Répartition par statut des

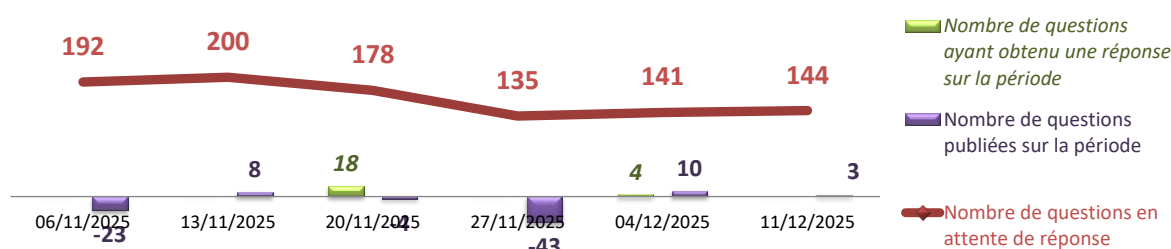
757

questions posées par les Sénateurs (après retraits, caducité et réattributions)



Nombre de questions en attente de réponse, nombre de questions publiées et nombre de questions ayant obtenu une réponse entre deux périodes

(les périodes peuvent comporter un nombre de semaines différent - les données tiennent compte des retraits, caducités)



Les modifications dans la composition du Gouvernement impliquent des réattributions de questions et réponses aux ministères actifs, expliquant certaines valeurs exceptionnelles entre deux périodes.

QUESTIONS ECRITES

Réponses du Gouvernement aux questions écrites des Sénateurs situation au 11/12/2025 sur la XVIIème législature

Armées et anciens combattants (MD)

3

questions en attente de réponse

sur les 3 questions posées par les Sénateurs depuis le 18/07/2024

soit 0% du total de questions en attente

en augmentation de

2

entre le 04/12/2025 et le 11/12/2025

Le nombre de questions en attente de réponse tient compte des questions retirées, caduques et réattribuées

| | entre le et le | 04/12/2025 11/12/2025 (sur la dernière période) | 18/07/2024 11/12/2025 (sur la législature) | |
|--------------------------------------------------------------------------------------------------------------|-------------------|-------------------------------------------------------|--------------------------------------------------|--------------------------------------|
| Nombre de questions ayant obtenu une réponse dans les délais (< 60 jours) (après réattributions éventuelles) | | 0 | 0 | Taux de réponse tous ministères |
| Taux de réponse dans les délais | | | 0% | 14% |
| Nombre de questions ayant obtenu une réponse (après réattributions éventuelles) | | 0 | 0 | |
| Taux de réponse total | | | 0% | 61% |
| Nombre de questions posées par les sénateurs (après retraits, caducité et réattributions) | | 2 | 3 | soit 0% du total de questions posées |

Répartition par statut des

3

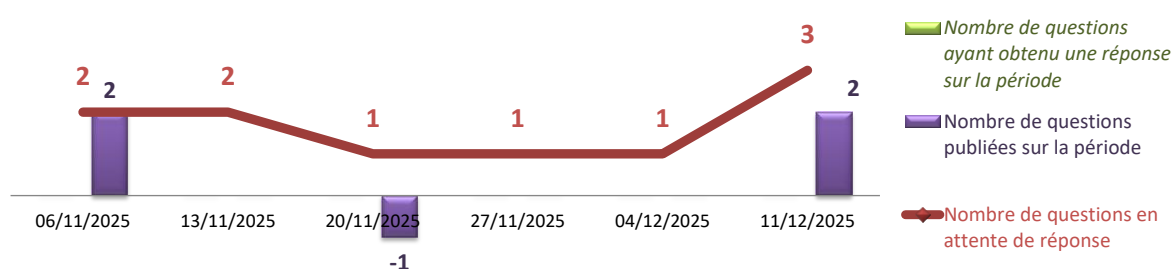
questions posées par les Sénateurs

Avant obtenu une réponse hors délais
Après retraits, caducité et réattributions
Ayant obtenu une réponse dans les délais

En attente de réponse
3
100%

Nombre de questions en attente de réponse, nombre de questions publiées et nombre de questions ayant obtenu une réponse entre deux périodes

(les périodes peuvent comporter un nombre de semaines différent - les données tiennent compte des retraits, caducités)



Les modifications dans la composition du Gouvernement impliquent des réattributions de questions et réponses aux ministères actifs, expliquant certaines valeurs exceptionnelles entre deux périodes.

QUESTIONS ECRITES

Réponses du Gouvernement aux questions écrites des Sénateurs situation au 11/12/2025 sur la XVIIème législature

Armées et anciens combattants

8

questions en attente de réponse

sur les 56 questions posées par les Sénateurs depuis le 18/07/2024

soit 0% du total de questions en attente

sans changement

entre le 04/12/2025 et le 11/12/2025


Le nombre de questions en attente de réponse tient compte des questions retirées, caduques et réattribuées

| | entre le et le | 04/12/2025 11/12/2025 (sur la dernière période) | 18/07/2024 11/12/2025 (sur la législature) | |
|--------------------------------------------------------------------------------------------------------------|-------------------|-------------------------------------------------------|--------------------------------------------------|--------------------------------------|
| Nombre de questions ayant obtenu une réponse dans les délais (< 60 jours) (après réattributions éventuelles) | | 0 | 8 | Taux de réponse tous ministères |
| Taux de réponse dans les délais | | | 14% | 14% |
| Nombre de questions ayant obtenu une réponse (après réattributions éventuelles) | | 0 | 48 | |
| Taux de réponse total | | | 86% | 61% |
| Nombre de questions posées par les sénateurs (après retraits, caducité et réattributions) | | 0 | 56 | soit 1% du total de questions posées |

Répartition par statut des

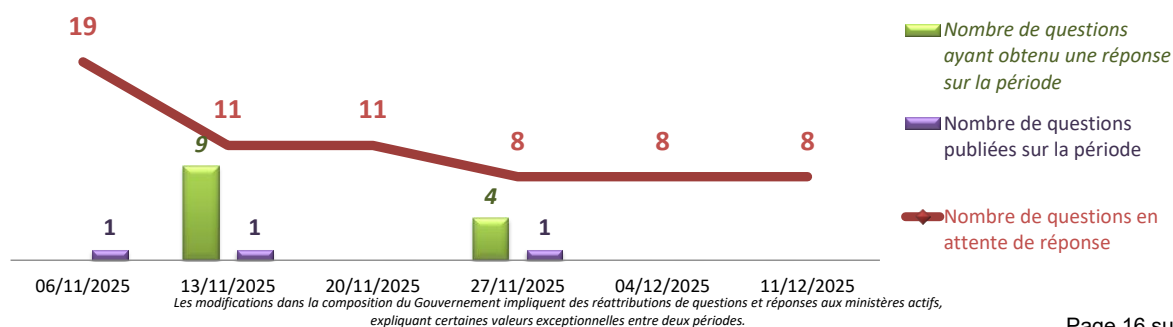
56

questions posées par les Sénateurs (après retraits, caducité et réattributions)



Nombre de questions en attente de réponse, nombre de questions publiées et nombre de questions ayant obtenu une réponse entre deux périodes

(les périodes peuvent comporter un nombre de semaines différent - les données tiennent compte des retraits, caducités)



QUESTIONS ECRITES

Réponses du Gouvernement aux questions écrites des Sénateurs situation au 11/12/2025 sur la XVIIème législature

Autonomie et personnes handicapées

101

questions en attente de réponse

sur les 101 questions posées par les Sénateurs depuis le 18/07/2024

soit 4% du total de questions en attente

en augmentation de

13

entre le 04/12/2025 et le 11/12/2025

Le nombre de questions en attente de réponse tient compte des questions retirées, caduques et réattribuées

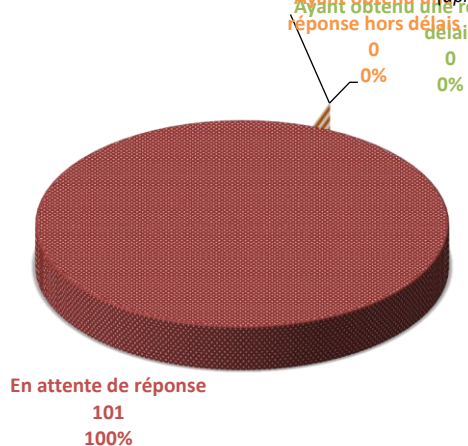
| | entre le et le | 04/12/2025 11/12/2025 (sur la dernière période) | 18/07/2024 11/12/2025 (sur la législature) | |
|-----------------------------------------------------------------------------------------------------------------|-------------------|-------------------------------------------------------|--------------------------------------------------|--------------------------------------|
| Nombre de questions ayant obtenu une réponse dans les délais (< 60 jours) (après réattributions éventuelles) | | 0 | 0 | Taux de réponse tous ministères |
| Taux de réponse dans les délais | | | 0% | 14% |
| Nombre de questions ayant obtenu une réponse (après réattributions éventuelles) | | 0 | 0 | |
| Taux de réponse total | | | 0% | 61% |
| Nombre de questions posées par les sénateurs (après retraits, caducité et réattributions) | | 13 | 101 | soit 1% du total de questions posées |

Répartition par statut des

101

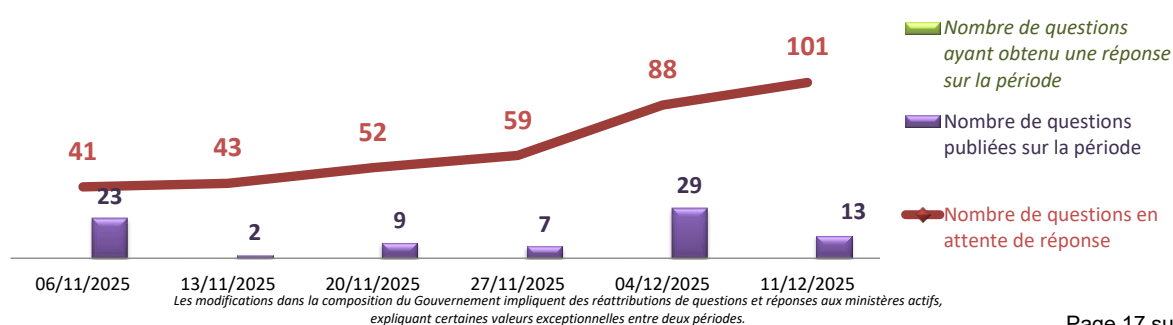
questions posées par les Sénateurs

(après retraits, caducité et réattributions)



Nombre de questions en attente de réponse, nombre de questions publiées et nombre de questions ayant obtenu une réponse entre deux périodes

(les périodes peuvent comporter un nombre de semaines différent - les données tiennent compte des retraits, caducités)



QUESTIONS ECRITES

Réponses du Gouvernement aux questions écrites des Sénateurs situation au 11/12/2025 sur la XVIIème législature

Commerce extérieur et attractivité

1

questions en attente de réponse

sur les 1 questions posées par les Sénateurs depuis le 18/07/2024

soit 0% du total de questions en attente

sans changement

entre le 04/12/2025 et le 11/12/2025

Le nombre de questions en attente de réponse tient compte des questions retirées, caduques et réattribuées

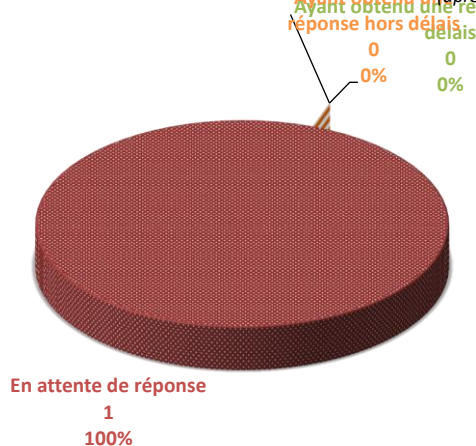
| | entre le et le | 04/12/2025 11/12/2025 (sur la dernière période) | 18/07/2024 11/12/2025 (sur la législature) | |
|--------------------------------------------------------------------------------------------------------------|-------------------|-------------------------------------------------------|--------------------------------------------------|--------------------------------------|
| Nombre de questions ayant obtenu une réponse dans les délais (< 60 jours) (après réattributions éventuelles) | | 0 | 0 | Taux de réponse tous ministères |
| Taux de réponse dans les délais | | | 0% | 14% |
| Nombre de questions ayant obtenu une réponse (après réattributions éventuelles) | | 0 | 0 | |
| Taux de réponse total | | | 0% | 61% |
| Nombre de questions posées par les sénateurs (après retraits, caducité et réattributions) | | 0 | 1 | soit 0% du total de questions posées |

Répartition par statut des

1

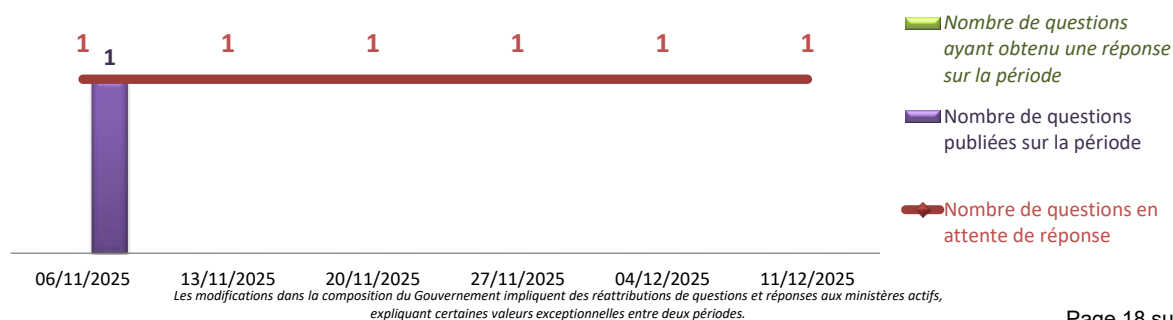
questions posées par les Sénateurs

Après retraits, caducité et réattributions



Nombre de questions en attente de réponse, nombre de questions publiées et nombre de questions ayant obtenu une réponse entre deux périodes

(les périodes peuvent comporter un nombre de semaines différent - les données tiennent compte des retraits, caducités)



QUESTIONS ECRITES

Réponses du Gouvernement aux questions écrites des Sénateurs situation au 11/12/2025 sur la XVIIème législature

Culture

24

questions en attente de réponse

sur les 115 questions posées par les Sénateurs depuis le 18/07/2024

soit 1% du total de questions en attente

en augmentation de

1

entre le 04/12/2025 et le 11/12/2025

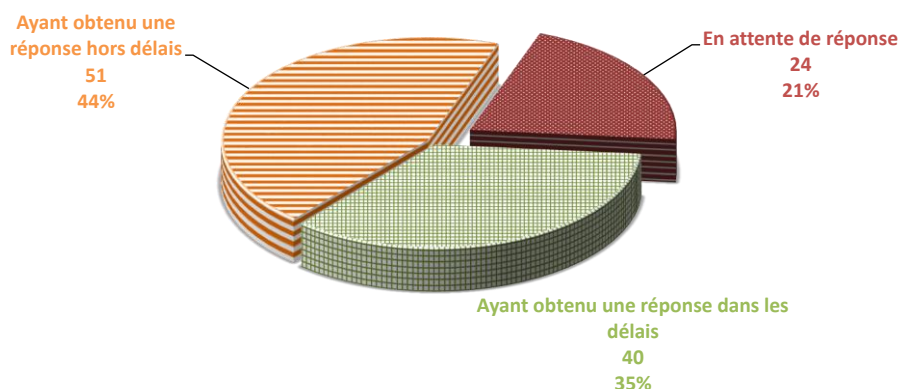
Le nombre de questions en attente de réponse tient compte des questions retirées, caduques et réattribuées

| | entre le et le | 04/12/2025 11/12/2025 (sur la dernière période) | 18/07/2024 11/12/2025 (sur la législature) | |
|-----------------------------------------------------------------------------------------------------------------|-------------------|-------------------------------------------------------|--------------------------------------------------|--------------------------------------|
| Nombre de questions ayant obtenu une réponse dans les délais (< 60 jours) (après réattributions éventuelles) | | 0 | 40 | Taux de réponse tous ministères |
| Taux de réponse dans les délais | | | 35% | 14% |
| Nombre de questions ayant obtenu une réponse (après réattributions éventuelles) | | 0 | 91 | |
| Taux de réponse total | | | 79% | 61% |
| Nombre de questions posées par les sénateurs (après retraits, caducité et réattributions) | | 1 | 115 | soit 2% du total de questions posées |

Répartition par statut des

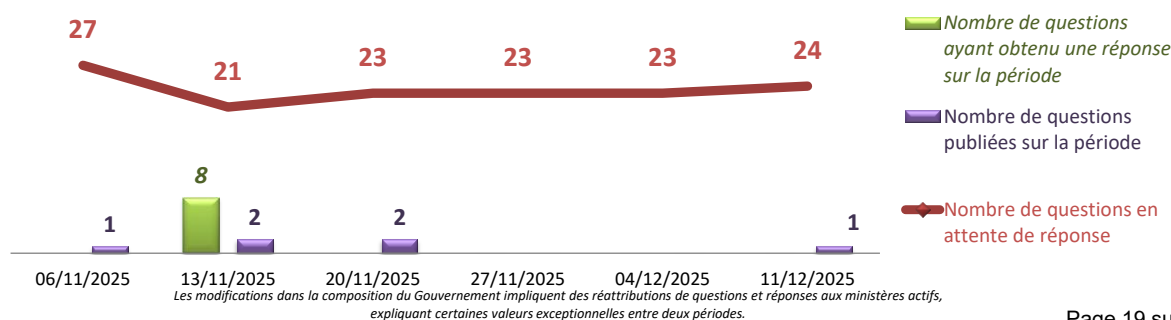
115

questions posées par les Sénateurs (après retraits, caducité et réattributions)



Nombre de questions en attente de réponse, nombre de questions publiées et nombre de questions ayant obtenu une réponse entre deux périodes

(les périodes peuvent comporter un nombre de semaines différent - les données tiennent compte des retraits, caducités)



QUESTIONS ÉCRITES

Réponses du Gouvernement aux questions écrites des Sénateurs situation au 11/12/2025 sur la XVIIème législature

Économie, finances, souveraineté industrielle, énergétique et numérique

203

questions en attente de réponse

sur les 666 questions posées par les Sénateurs depuis le 18/07/2024

soit 8% du total de questions en attente

en augmentation de

9

entre le 04/12/2025 et le 11/12/2025

Le nombre de questions en attente de réponse tient compte des questions retirées, caduques et réattribuées


| | entre le et le | 04/12/2025 11/12/2025 (sur la dernière période) | 18/07/2024 11/12/2025 (sur la législature) | |
|--------------------------------------------------------------------------------------------------------------|-------------------|-------------------------------------------------------|--------------------------------------------------|---------------------------------------|
| Nombre de questions ayant obtenu une réponse dans les délais (< 60 jours) (après réattributions éventuelles) | | 0 | 91 | Taux de réponse tous ministères |
| Taux de réponse dans les délais | | | 14% | 14% |
| Nombre de questions ayant obtenu une réponse (après réattributions éventuelles) | | 0 | 463 | |
| Taux de réponse total | | | 70% | 61% |
| Nombre de questions posées par les sénateurs (après retraits, caducité et réattributions) | | 9 | 666 | soit 10% du total de questions posées |

Répartition par statut des

666

questions posées par les Sénateurs (après retraits, caducité et réattributions)

Ayant obtenu une réponse hors délais
372
56%

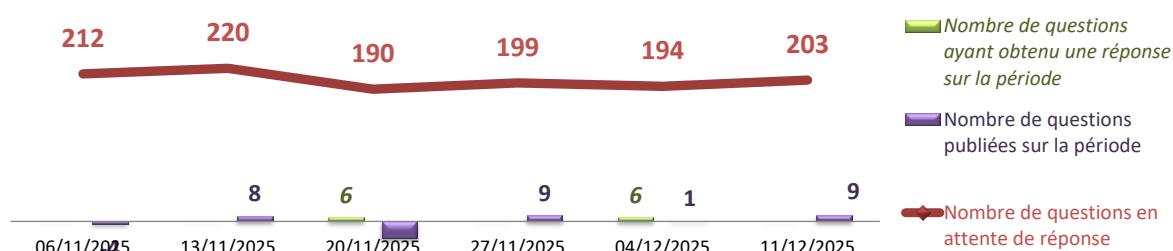


En attente de réponse
203
30%

Ayant obtenu une réponse dans les délais
91
14%

Nombre de questions en attente de réponse, nombre de questions publiées et nombre de questions ayant obtenu une réponse entre deux périodes

(les périodes peuvent comporter un nombre de semaines différent - les données tiennent compte des retraits, caducités)



Les modifications dans la composition du Gouvernement impliquent des réattributions de questions et réponses aux ministères actifs, expliquant certaines valeurs exceptionnelles entre deux périodes.

QUESTIONS ECRITES

Réponses du Gouvernement aux questions écrites des Sénateurs situation au 11/12/2025 sur la XVIIème législature

Éducation nationale

102

questions en attente de réponse

sur les 375 questions posées par les Sénateurs depuis le 18/07/2024

soit 4% du total de questions en attente

en diminution de

4

entre le 04/12/2025 et le 11/12/2025


Le nombre de questions en attente de réponse tient compte des questions retirées, caduques et réattribuées

| | entre le et le | 04/12/2025 11/12/2025 (sur la dernière période) | 18/07/2024 11/12/2025 (sur la législature) | |
|--------------------------------------------------------------------------------------------------------------|-------------------|-------------------------------------------------------|--------------------------------------------------|--------------------------------------|
| Nombre de questions ayant obtenu une réponse dans les délais (< 60 jours) (après réattributions éventuelles) | | 0 | 16 | Taux de réponse tous ministères |
| Taux de réponse dans les délais | | | 4% | 14% |
| Nombre de questions ayant obtenu une réponse (après réattributions éventuelles) | | 8 | 273 | |
| Taux de réponse total | | | 73% | 61% |
| Nombre de questions posées par les sénateurs (après retraits, caducité et réattributions) | | 4 | 375 | soit 5% du total de questions posées |

Répartition par statut des

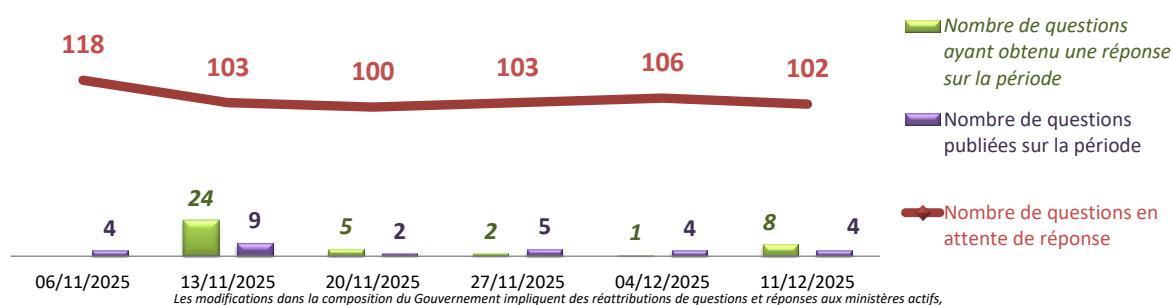
375

questions posées par les Sénateurs (après retraits, caducité et réattributions)



Nombre de questions en attente de réponse, nombre de questions publiées et nombre de questions ayant obtenu une réponse entre deux périodes

(les périodes peuvent comporter un nombre de semaines différent - les données tiennent compte des retraits, caducités)



Les modifications dans la composition du Gouvernement impliquent des réattributions de questions et réponses aux ministères actifs, expliquant certaines valeurs exceptionnelles entre deux périodes.

QUESTIONS ECRITES

Réponses du Gouvernement aux questions écrites des Sénateurs situation au 11/12/2025 sur la XVIIème législature

Égalité entre les femmes et les hommes et lutte contre les discriminations

10

questions en attente de réponse

sur les 41 questions posées par les Sénateurs depuis le 18/07/2024

soit 0% du total de questions en attente

en diminution de

2

entre le 04/12/2025 et le 11/12/2025

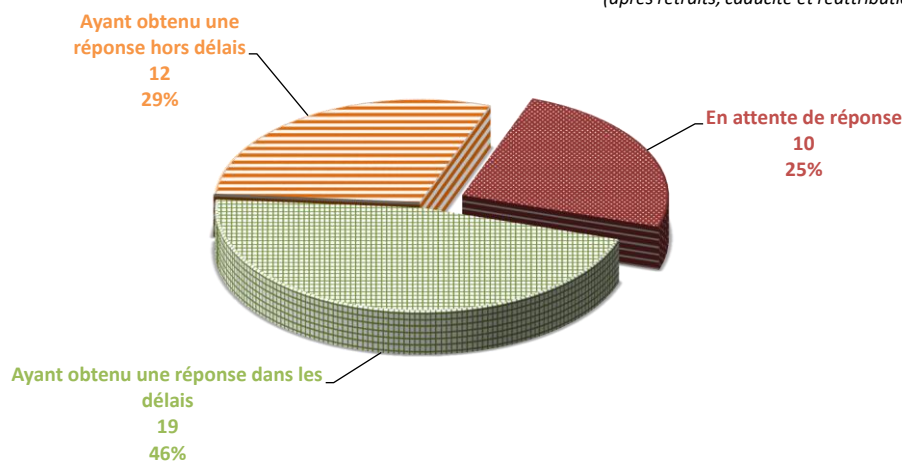
Le nombre de questions en attente de réponse tient compte des questions retirées, caduques et réattribuées

| | entre le et le | 04/12/2025 11/12/2025 (sur la dernière période) | 18/07/2024 11/12/2025 (sur la législature) | |
|--------------------------------------------------------------------------------------------------------------|-------------------|-------------------------------------------------------|--------------------------------------------------|--------------------------------------|
| Nombre de questions ayant obtenu une réponse dans les délais (< 60 jours) (après réattributions éventuelles) | | 0 | 19 | Taux de réponse tous ministères |
| Taux de réponse dans les délais | | | 46% | 14% |
| Nombre de questions ayant obtenu une réponse (après réattributions éventuelles) | | 0 | 31 | |
| Taux de réponse total | | | 76% | 61% |
| Nombre de questions posées par les sénateurs (après retraits, caducité et réattributions) | | -2 | 41 | soit 1% du total de questions posées |

Répartition par statut des

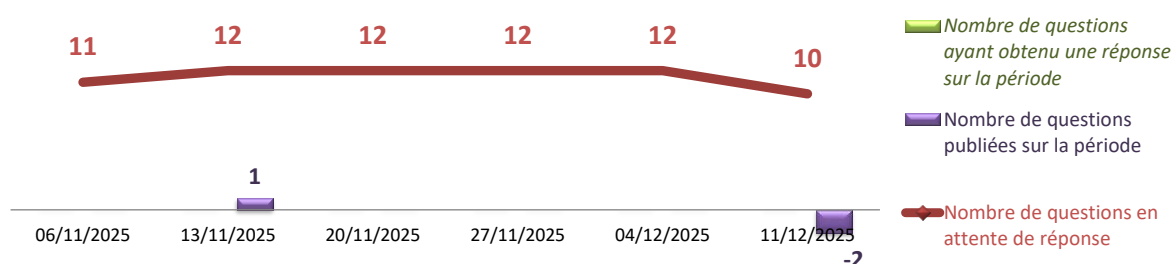
41

questions posées par les Sénateurs (après retraits, caducité et réattributions)



Nombre de questions en attente de réponse, nombre de questions publiées et nombre de questions ayant obtenu une réponse entre deux périodes

(les périodes peuvent comporter un nombre de semaines différent - les données tiennent compte des retraits, caducités)



Les modifications dans la composition du Gouvernement impliquent des réattributions de questions et réponses aux ministères actifs, expliquant certaines valeurs exceptionnelles entre deux périodes.

QUESTIONS ECRITES

Réponses du Gouvernement aux questions écrites des Sénateurs situation au 11/12/2025 sur la XVIIème législature

Enseignement supérieur, recherche et espace

39

questions en attente de réponse

sur les 56 questions posées par les Sénateurs depuis le 18/07/2024

soit 1% du total de questions en attente

en augmentation de

2

entre le 04/12/2025 et le 11/12/2025

Le nombre de questions en attente de réponse tient compte des questions retirées, caduques et réattribuées

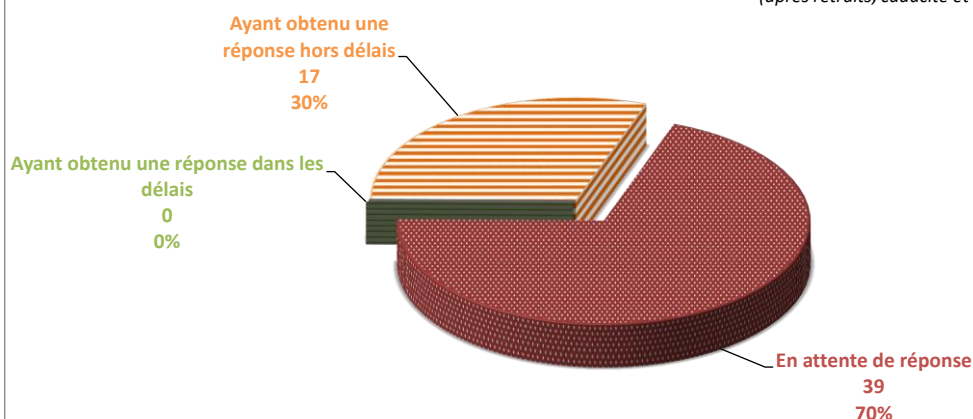
| | entre le et le | 04/12/2025 11/12/2025 (sur la dernière période) | 18/07/2024 11/12/2025 (sur la législature) | |
|--------------------------------------------------------------------------------------------------------------|-------------------|-------------------------------------------------------|--------------------------------------------------|--------------------------------------|
| Nombre de questions ayant obtenu une réponse dans les délais (< 60 jours) (après réattributions éventuelles) | | 0 | 0 | Taux de réponse tous ministères |
| Taux de réponse dans les délais | | | 0% | 14% |
| Nombre de questions ayant obtenu une réponse (après réattributions éventuelles) | | 0 | 17 | |
| Taux de réponse total | | | 30% | 61% |
| Nombre de questions posées par les sénateurs (après retraits, caducité et réattributions) | | 2 | 56 | soit 1% du total de questions posées |

Répartition par statut des

56

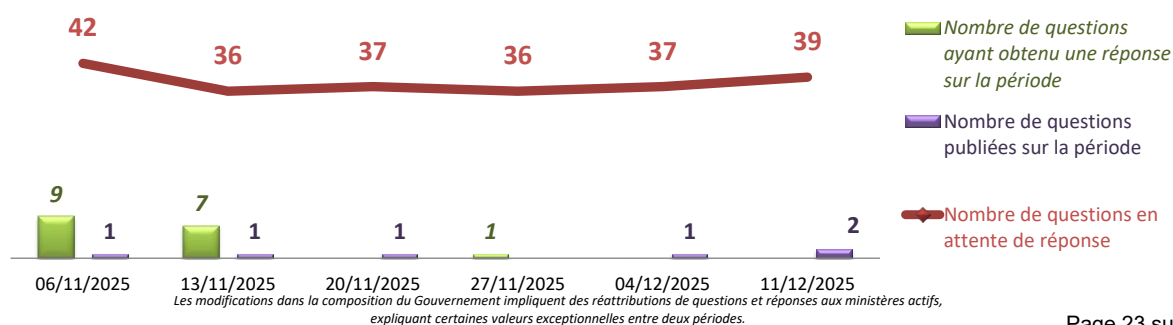
questions posées par les Sénateurs

(après retraits, caducité et réattributions)



Nombre de questions en attente de réponse, nombre de questions publiées et nombre de questions ayant obtenu une réponse entre deux périodes

(les périodes peuvent comporter un nombre de semaines différent - les données tiennent compte des retraits, caducités)



QUESTIONS ECRITES

Réponses du Gouvernement aux questions écrites des Sénateurs situation au 11/12/2025 sur la XVIIème législature

Europe

1

questions en attente de réponse

sur les 2 questions posées par les Sénateurs depuis le 18/07/2024

soit 0% du total de questions en attente

sans changement

entre le 04/12/2025 et le 11/12/2025

Le nombre de questions en attente de réponse tient compte des questions retirées, caduques et réattribuées

| | entre le et le | 04/12/2025 11/12/2025 (sur la dernière période) | 18/07/2024 11/12/2025 (sur la législature) | |
|--------------------------------------------------------------------------------------------------------------|-------------------|-------------------------------------------------------|--------------------------------------------------|--------------------------------------|
| Nombre de questions ayant obtenu une réponse dans les délais (< 60 jours) (après réattributions éventuelles) | | 0 | 0 | Taux de réponse tous ministères |
| Taux de réponse dans les délais | | | 0% | 14% |
| Nombre de questions ayant obtenu une réponse (après réattributions éventuelles) | | 0 | 1 | |
| Taux de réponse total | | | 50% | 61% |
| Nombre de questions posées par les sénateurs (après retraits, caducité et réattributions) | | 0 | 2 | soit 0% du total de questions posées |

Répartition par statut des

2

questions posées par les Sénateurs

(après retraits, caducité et réattributions)

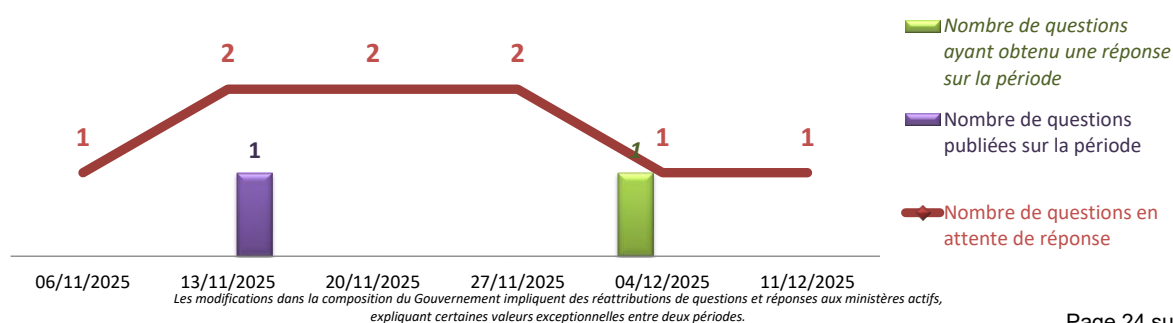
Ayant obtenu une réponse hors délais
1
50%

Ayant obtenu une réponse dans les délais
0
0%

En attente de réponse
1
50%

Nombre de questions en attente de réponse, nombre de questions publiées et nombre de questions ayant obtenu une réponse entre deux périodes

(les périodes peuvent comporter un nombre de semaines différent - les données tiennent compte des retraits, caducités)



QUESTIONS ECRITES

Réponses du Gouvernement aux questions écrites des Sénateurs situation au 11/12/2025 sur la XVIIème législature

Europe et affaires étrangères

76

questions en attente de réponse

sur les 302 questions posées par les Sénateurs depuis le 18/07/2024

soit 3% du total de questions en attente

en augmentation de

6

entre le 04/12/2025 et le 11/12/2025


Le nombre de questions en attente de réponse tient compte des questions retirées, caduques et réattribuées

| | entre le et le | 04/12/2025 11/12/2025 (sur la dernière période) | 18/07/2024 11/12/2025 (sur la législature) | |
|-----------------------------------------------------------------------------------------------------------------|-------------------|-------------------------------------------------------|--------------------------------------------------|--------------------------------------|
| Nombre de questions ayant obtenu une réponse dans les délais (< 60 jours) (après réattributions éventuelles) | | 0 | 39 | Taux de réponse tous ministères |
| Taux de réponse dans les délais | | | 13% | 14% |
| Nombre de questions ayant obtenu une réponse (après réattributions éventuelles) | | 1 | 226 | |
| Taux de réponse total | | | 75% | 61% |
| Nombre de questions posées par les sénateurs (après retraits, caducité et réattributions) | | 7 | 302 | soit 4% du total de questions posées |

Répartition par statut des

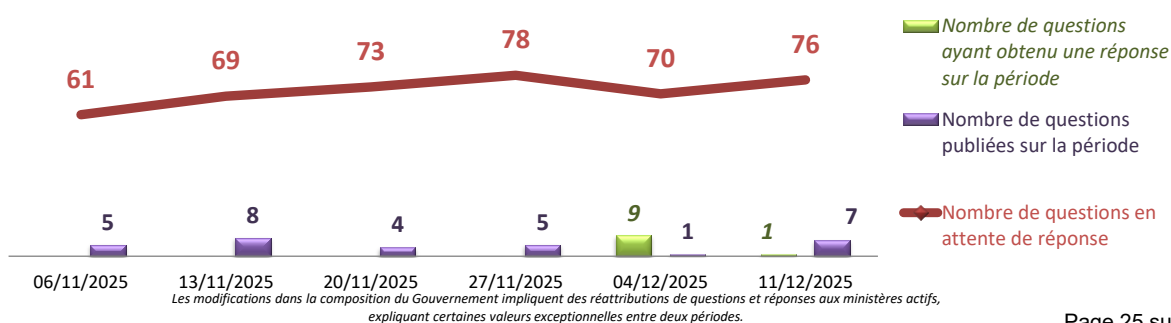
302

questions posées par les Sénateurs (après retraits, caducité et réattributions)



Nombre de questions en attente de réponse, nombre de questions publiées et nombre de questions ayant obtenu une réponse entre deux périodes

(les périodes peuvent comporter un nombre de semaines différent - les données tiennent compte des retraits, caducités)



QUESTIONS ECRITES

Réponses du Gouvernement aux questions écrites des Sénateurs situation au 11/12/2025 sur la XVIIème législature

Fonction publique et réforme de l'État

43

questions en attente de réponse

sur les 43 questions posées par les Sénateurs depuis le 18/07/2024

soit 2% du total de questions en attente

en augmentation de

1

entre le 04/12/2025 et le 11/12/2025

Le nombre de questions en attente de réponse tient compte des questions retirées, caduques et réattribuées

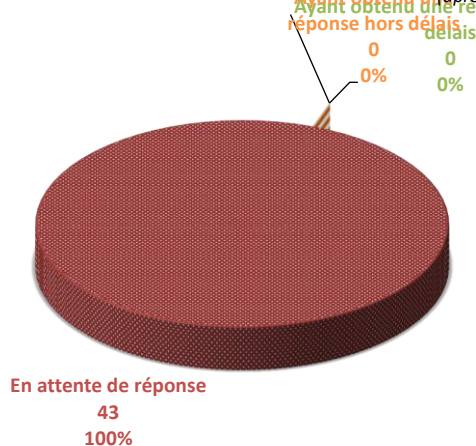
| | entre le et le | 04/12/2025 11/12/2025 (sur la dernière période) | 18/07/2024 11/12/2025 (sur la législature) | |
|-----------------------------------------------------------------------------------------------------------------|-------------------|-------------------------------------------------------|--------------------------------------------------|--------------------------------------|
| Nombre de questions ayant obtenu une réponse dans les délais (< 60 jours) (après réattributions éventuelles) | | 0 | 0 | Taux de réponse tous ministères |
| Taux de réponse dans les délais | | | 0% | 14% |
| Nombre de questions ayant obtenu une réponse (après réattributions éventuelles) | | 0 | 0 | |
| Taux de réponse total | | | 0% | 61% |
| Nombre de questions posées par les sénateurs (après retraits, caducité et réattributions) | | 1 | 43 | soit 1% du total de questions posées |

Répartition par statut des

43

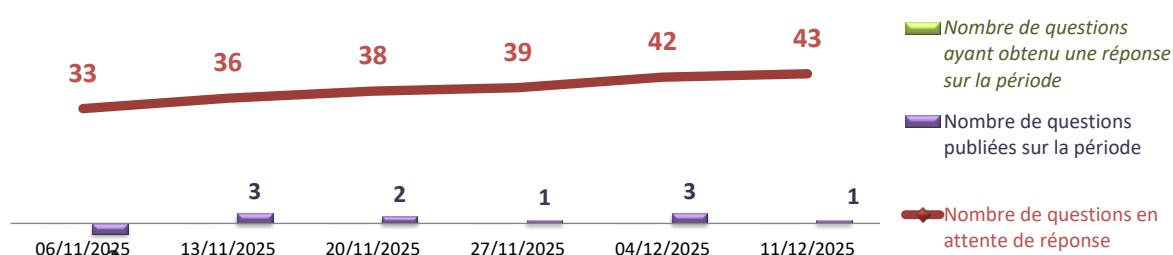
questions posées par les Sénateurs

(après retraits, caducité et réattributions)



Nombre de questions en attente de réponse, nombre de questions publiées et nombre de questions ayant obtenu une réponse entre deux périodes

(les périodes peuvent comporter un nombre de semaines différent - les données tiennent compte des retraits, caducités)



Les modifications dans la composition du Gouvernement impliquent des réattributions de questions et réponses aux ministères actifs, expliquant certaines valeurs exceptionnelles entre deux périodes.

QUESTIONS ECRITES

Réponses du Gouvernement aux questions écrites des Sénateurs situation au 11/12/2025 sur la XVIIème législature

Francophonie, partenariats internationaux et Français de l'étranger

5

questions en attente de réponse

sur les 5 questions posées par les Sénateurs depuis le 18/07/2024

soit 0% du total de questions en attente

en augmentation de

1

entre le 04/12/2025 et le 11/12/2025

Le nombre de questions en attente de réponse tient compte des questions retirées, caduques et réattribuées

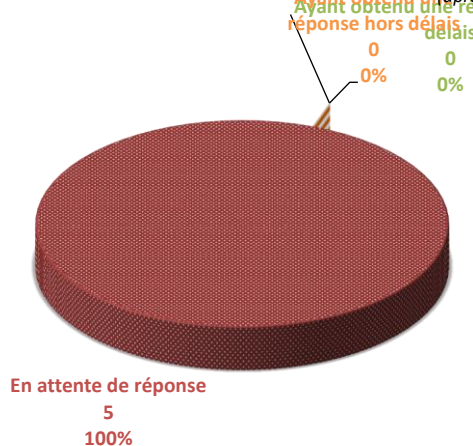
| | entre le et le | 04/12/2025 11/12/2025 (sur la dernière période) | 18/07/2024 11/12/2025 (sur la législature) | |
|--------------------------------------------------------------------------------------------------------------|-------------------|-------------------------------------------------------|--------------------------------------------------|--------------------------------------|
| Nombre de questions ayant obtenu une réponse dans les délais (< 60 jours) (après réattributions éventuelles) | | 0 | 0 | Taux de réponse tous ministères |
| Taux de réponse dans les délais | | | 0% | 14% |
| Nombre de questions ayant obtenu une réponse (après réattributions éventuelles) | | 0 | 0 | |
| Taux de réponse total | | | 0% | 61% |
| Nombre de questions posées par les sénateurs (après retraits, caducité et réattributions) | | 1 | 5 | soit 0% du total de questions posées |

Répartition par statut des

5

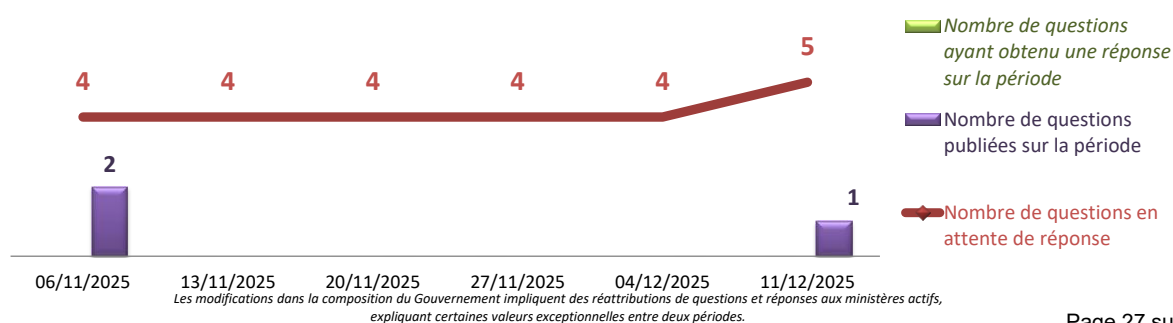
questions posées par les Sénateurs

(après retraits, caducité et réattributions)



Nombre de questions en attente de réponse, nombre de questions publiées et nombre de questions ayant obtenu une réponse entre deux périodes

(les périodes peuvent comporter un nombre de semaines différent - les données tiennent compte des retraits, caducités)



QUESTIONS ECRITES

Réponses du Gouvernement aux questions écrites des Sénateurs situation au 11/12/2025 sur la XVIIème législature

Industrie

20

questions en attente de réponse

sur les 20 questions posées par les Sénateurs depuis le 18/07/2024

soit 1% du total de questions en attente

en augmentation de

2

entre le 04/12/2025 et le 11/12/2025

Le nombre de questions en attente de réponse tient compte des questions retirées, caduques et réattribuées

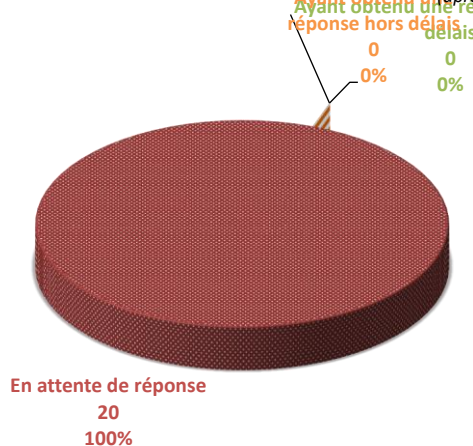
| | entre le et le | 04/12/2025 11/12/2025 (sur la dernière période) | 18/07/2024 11/12/2025 (sur la législature) | |
|-----------------------------------------------------------------------------------------------------------------|-------------------|-------------------------------------------------------|--------------------------------------------------|--------------------------------------|
| Nombre de questions ayant obtenu une réponse dans les délais (< 60 jours) (après réattributions éventuelles) | | 0 | 0 | Taux de réponse tous ministères |
| Taux de réponse dans les délais | | | 0% | 14% |
| Nombre de questions ayant obtenu une réponse (après réattributions éventuelles) | | 0 | 0 | |
| Taux de réponse total | | | 0% | 61% |
| Nombre de questions posées par les sénateurs (après retraits, caducité et réattributions) | | 2 | 20 | soit 0% du total de questions posées |

Répartition par statut des

20

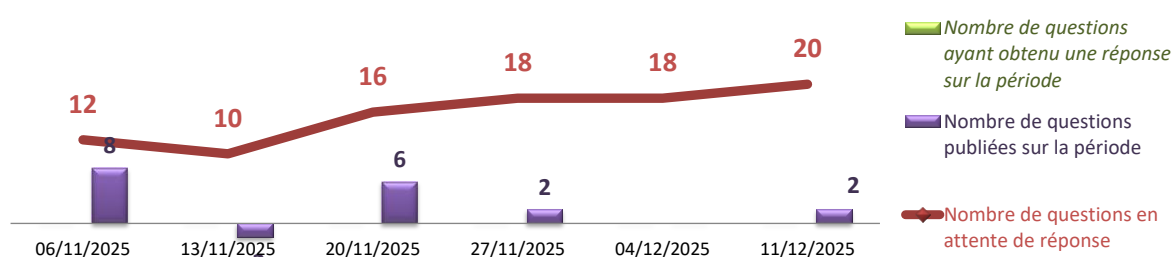
questions posées par les Sénateurs

(après retraits, caducité et réattributions)



Nombre de questions en attente de réponse, nombre de questions publiées
et nombre de questions ayant obtenu une réponse entre deux périodes

(les périodes peuvent comporter un nombre de semaines différent - les données tiennent compte des retraits, caducités)



Les modifications dans la composition du Gouvernement impliquent des réattributions de questions et réponses aux ministères actifs, expliquant certaines valeurs exceptionnelles entre deux périodes.

QUESTIONS ECRITES

Réponses du Gouvernement aux questions écrites des Sénateurs situation au 11/12/2025 sur la XVIIème législature

Intelligence artificielle et numérique

17

questions en attente de réponse

sur les 22 questions posées par les Sénateurs depuis le 18/07/2024

soit 1% du total de questions en attente

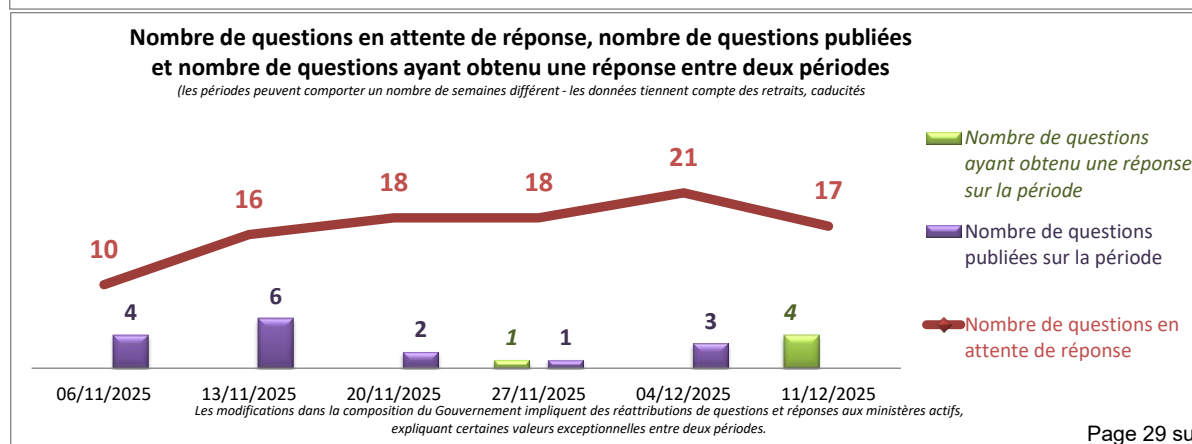
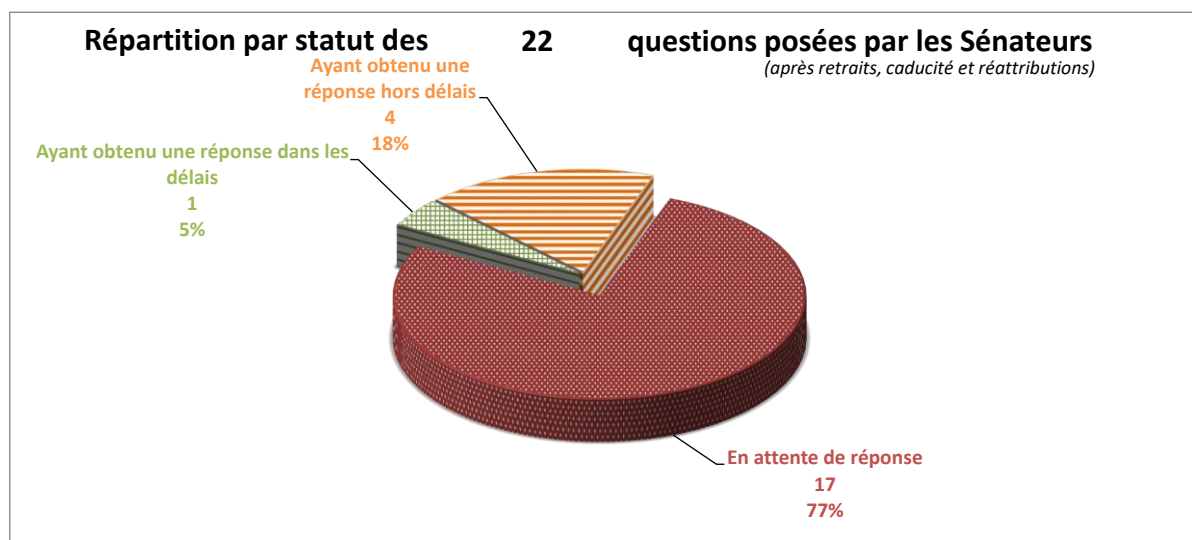
en diminution de

4

entre le 04/12/2025 et le 11/12/2025

Le nombre de questions en attente de réponse tient compte des questions retirées, caduques et réattribuées

| | entre le et le | 04/12/2025 11/12/2025 (sur la dernière période) | 18/07/2024 11/12/2025 (sur la législature) | |
|-----------------------------------------------------------------------------------------------------------------|-------------------|-------------------------------------------------------|--------------------------------------------------|--------------------------------------|
| Nombre de questions ayant obtenu une réponse dans les délais (< 60 jours) (après réattributions éventuelles) | | 1 | 1 | Taux de réponse tous ministères |
| Taux de réponse dans les délais | | | 5% | 14% |
| Nombre de questions ayant obtenu une réponse (après réattributions éventuelles) | | 4 | 5 | |
| Taux de réponse total | | | 23% | 61% |
| Nombre de questions posées par les sénateurs (après retraits, caducité et réattributions) | | 0 | 22 | soit 0% du total de questions posées |



QUESTIONS ECRITES

Réponses du Gouvernement aux questions écrites des Sénateurs situation au 11/12/2025 sur la XVIIème législature

Intérieur

158

questions en attente de réponse

sur les 549 questions posées par les Sénateurs depuis le 18/07/2024

soit 6% du total de questions en attente

en augmentation de

11

entre le 04/12/2025 et le 11/12/2025

Le nombre de questions en attente de réponse tient compte des questions retirées, caduques et réattribuées


| | entre le et le | 04/12/2025 11/12/2025 (sur la dernière période) | 18/07/2024 11/12/2025 (sur la législature) | |
|-----------------------------------------------------------------------------------------------------------------|-------------------|-------------------------------------------------------|--------------------------------------------------|--------------------------------------|
| Nombre de questions ayant obtenu une réponse dans les délais (< 60 jours) (après réattributions éventuelles) | | 0 | 76 | Taux de réponse tous ministères |
| Taux de réponse dans les délais | | | 14% | 14% |
| Nombre de questions ayant obtenu une réponse (après réattributions éventuelles) | | 0 | 391 | |
| Taux de réponse total | | | 71% | 61% |
| Nombre de questions posées par les sénateurs (après retraits, caducité et réattributions) | | 11 | 549 | soit 8% du total de questions posées |

Répartition par statut des

549

questions posées par les Sénateurs (après retraits, caducité et réattributions)

Ayant obtenu une
réponse hors délais
315
57%

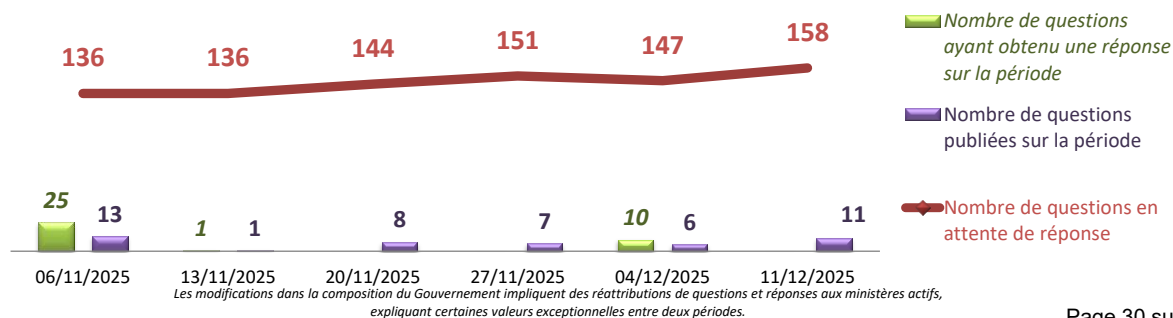


En attente de réponse
158
29%

Ayant obtenu une réponse dans les
délais
76
14%

Nombre de questions en attente de réponse, nombre de questions publiées et nombre de questions ayant obtenu une réponse entre deux périodes

(les périodes peuvent comporter un nombre de semaines différent - les données tiennent compte des retraits, caducités)



QUESTIONS ECRITES

Réponses du Gouvernement aux questions écrites des Sénateurs situation au 11/12/2025 sur la XVIIème législature

Justice

56

questions en attente de réponse

sur les 228 questions posées par les Sénateurs depuis le 18/07/2024

soit 2% du total de questions en attente

en augmentation de

5

entre le 04/12/2025 et le 11/12/2025


Le nombre de questions en attente de réponse tient compte des questions retirées, caduques et réattribuées

| | entre le et le | 04/12/2025 11/12/2025 (sur la dernière période) | 18/07/2024 11/12/2025 (sur la législature) | |
|-----------------------------------------------------------------------------------------------------------------|-------------------|-------------------------------------------------------|--------------------------------------------------|--------------------------------------|
| Nombre de questions ayant obtenu une réponse dans les délais (< 60 jours) (après réattributions éventuelles) | | 0 | 29 | Taux de réponse tous ministères |
| Taux de réponse dans les délais | | | 13% | 14% |
| Nombre de questions ayant obtenu une réponse (après réattributions éventuelles) | | 0 | 172 | |
| Taux de réponse total | | | 75% | 61% |
| Nombre de questions posées par les sénateurs (après retraits, caducité et réattributions) | | 5 | 228 | soit 3% du total de questions posées |

Répartition par statut des

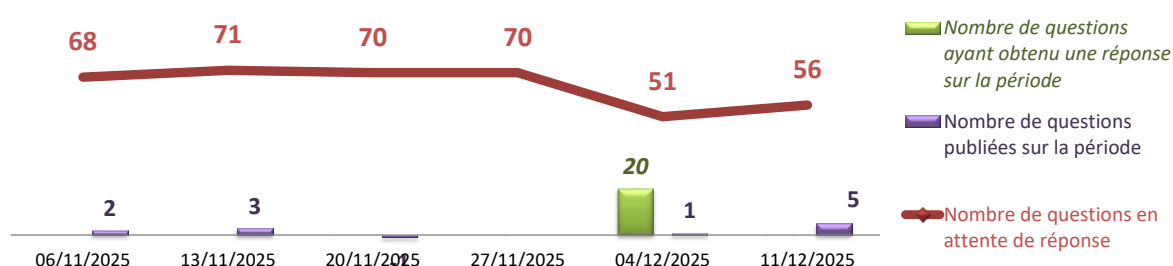
228

questions posées par les Sénateurs (après retraits, caducité et réattributions)



Nombre de questions en attente de réponse, nombre de questions publiées et nombre de questions ayant obtenu une réponse entre deux périodes

(les périodes peuvent comporter un nombre de semaines différent - les données tiennent compte des retraits, caducités)



Les modifications dans la composition du Gouvernement impliquent des réattributions de questions et réponses aux ministères actifs, expliquant certaines valeurs exceptionnelles entre deux périodes.

QUESTIONS ECRITES

Réponses du Gouvernement aux questions écrites des Sénateurs situation au 11/12/2025 sur la XVIIème législature

Mer et pêche

6

questions en attente de réponse

sur les 9 questions posées par les Sénateurs depuis le 18/07/2024

soit 0% du total de questions en attente

en diminution de

3

entre le 04/12/2025 et le 11/12/2025

Le nombre de questions en attente de réponse tient compte des questions retirées, caduques et réattribuées

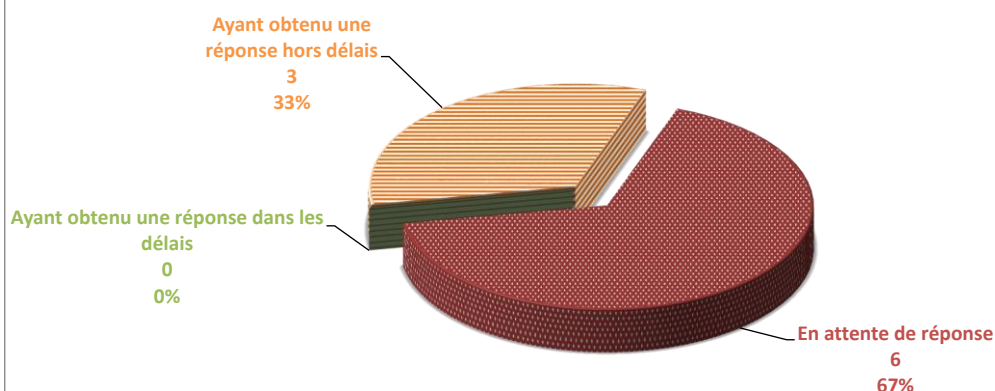
| | entre le et le | 04/12/2025 11/12/2025 (sur la dernière période) | 18/07/2024 11/12/2025 (sur la législature) | |
|-----------------------------------------------------------------------------------------------------------------|-------------------|-------------------------------------------------------|--------------------------------------------------|--------------------------------------|
| Nombre de questions ayant obtenu une réponse dans les délais (< 60 jours) (après réattributions éventuelles) | | 0 | 0 | Taux de réponse tous ministères |
| Taux de réponse dans les délais | | | 0% | 14% |
| Nombre de questions ayant obtenu une réponse (après réattributions éventuelles) | | 3 | 3 | |
| Taux de réponse total | | | 33% | 61% |
| Nombre de questions posées par les sénateurs (après retraits, caducité et réattributions) | | 0 | 9 | soit 0% du total de questions posées |

Répartition par statut des

9

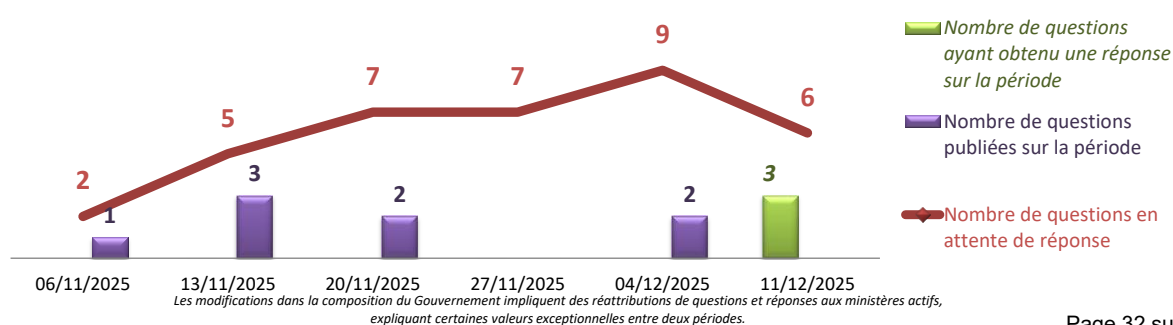
questions posées par les Sénateurs

(après retraits, caducité et réattributions)



Nombre de questions en attente de réponse, nombre de questions publiées et nombre de questions ayant obtenu une réponse entre deux périodes

(les périodes peuvent comporter un nombre de semaines différent - les données tiennent compte des retraits, caducités)



QUESTIONS ÉCRITES

Réponses du Gouvernement aux questions écrites des Sénateurs situation au 11/12/2025 sur la XVIIème législature

Outre-mer

1

questions en attente de réponse

sur les 9 questions posées par les Sénateurs depuis le 18/07/2024

soit 0% du total de questions en attente

sans changement

entre le 04/12/2025 et le 11/12/2025

Le nombre de questions en attente de réponse tient compte des questions retirées, caduques et réattribuées


| | entre le et le | 04/12/2025 11/12/2025 (sur la dernière période) | 18/07/2024 11/12/2025 (sur la législature) | |
|-----------------------------------------------------------------------------------------------------------------|-------------------|-------------------------------------------------------|--------------------------------------------------|--------------------------------------|
| Nombre de questions ayant obtenu une réponse dans les délais (< 60 jours) (après réattributions éventuelles) | | 0 | 2 | Taux de réponse tous ministères |
| Taux de réponse dans les délais | | | 22% | 14% |
| Nombre de questions ayant obtenu une réponse (après réattributions éventuelles) | | 0 | 8 | |
| Taux de réponse total | | | 89% | 61% |
| Nombre de questions posées par les sénateurs (après retraits, caducité et réattributions) | | 0 | 9 | soit 0% du total de questions posées |

Répartition par statut des

9


questions posées par les Sénateurs

(après retraits, caducité et réattributions)



Nombre de questions en attente de réponse, nombre de questions publiées et nombre de questions ayant obtenu une réponse entre deux périodes

(les périodes peuvent comporter un nombre de semaines différent - les données tiennent compte des retraits, caducités)



Les modifications dans la composition du Gouvernement impliquent des réattributions de questions et réponses aux ministères actifs, expliquant certaines valeurs exceptionnelles entre deux périodes.

QUESTIONS ECRITES

Réponses du Gouvernement aux questions écrites des Sénateurs situation au 11/12/2025 sur la XVIIème législature

PME, commerce, artisanat, tourisme et pouvoir d'achat

28

questions en attente de réponse

sur les 31 questions posées par les Sénateurs depuis le 18/07/2024

soit 1% du total de questions en attente

en augmentation de

4

entre le 04/12/2025 et le 11/12/2025

Le nombre de questions en attente de réponse tient compte des questions retirées, caduques et réattribuées

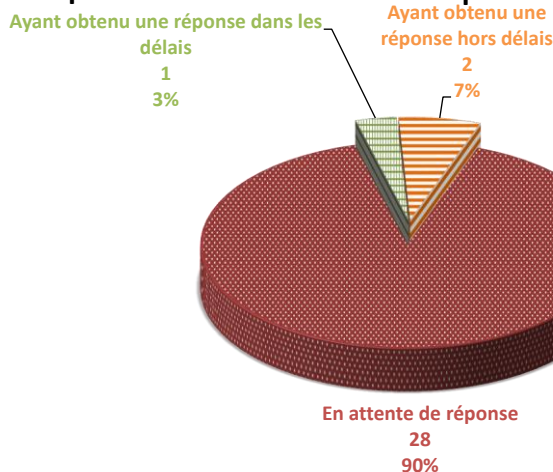
| | entre le et le | 04/12/2025 11/12/2025 (sur la dernière période) | 18/07/2024 11/12/2025 (sur la législature) | |
|--------------------------------------------------------------------------------------------------------------|-------------------|-------------------------------------------------------|--------------------------------------------------|--------------------------------------|
| Nombre de questions ayant obtenu une réponse dans les délais (< 60 jours) (après réattributions éventuelles) | | 1 | 1 | Taux de réponse tous ministères |
| Taux de réponse dans les délais | | | 3% | 14% |
| Nombre de questions ayant obtenu une réponse (après réattributions éventuelles) | | 1 | 3 | |
| Taux de réponse total | | | 10% | 61% |
| Nombre de questions posées par les sénateurs (après retraits, caducité et réattributions) | | 5 | 31 | soit 0% du total de questions posées |

Répartition par statut des

31

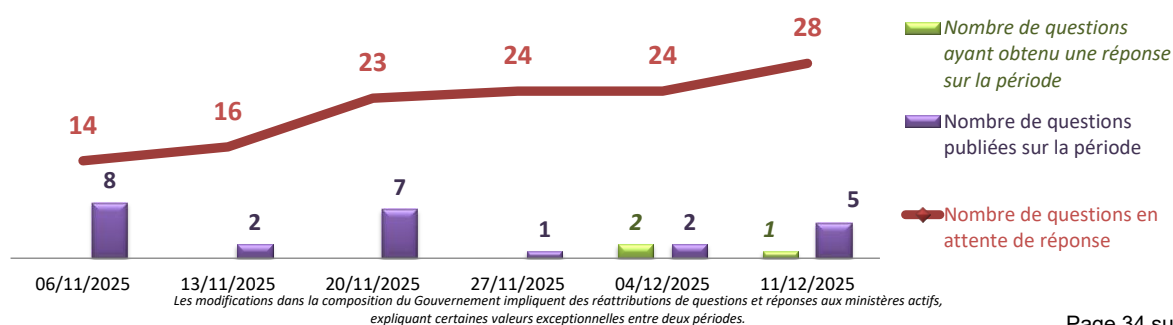
questions posées par les Sénateurs

(après retraits, caducité et réattributions)



Nombre de questions en attente de réponse, nombre de questions publiées et nombre de questions ayant obtenu une réponse entre deux périodes

(les périodes peuvent comporter un nombre de semaines différent - les données tiennent compte des retraits, caducités)



QUESTIONS ECRITES

Réponses du Gouvernement aux questions écrites des Sénateurs situation au 11/12/2025 sur la XVIIème législature

Premier ministre

5

questions en attente de réponse

sur les 42 questions posées par les Sénateurs depuis le 18/07/2024

soit 0% du total de questions en attente

en diminution de

5

entre le 04/12/2025 et le 11/12/2025

Le nombre de questions en attente de réponse tient compte des questions retirées, caduques et réattribuées

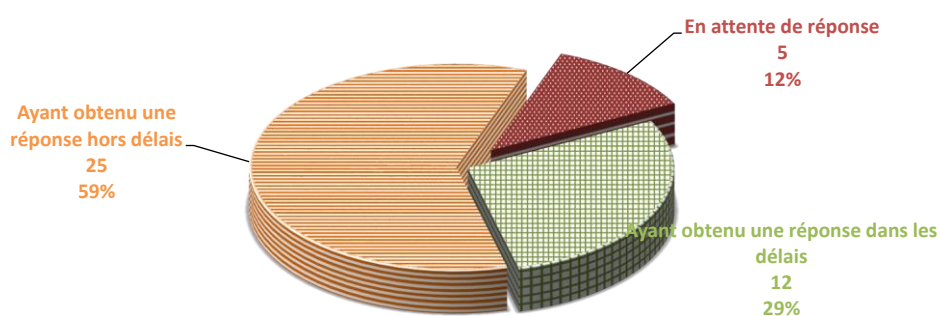
| | entre le et le | 04/12/2025 11/12/2025 (sur la dernière période) | 18/07/2024 11/12/2025 (sur la législature) | |
|-----------------------------------------------------------------------------------------------------------------|-------------------|-------------------------------------------------------|--------------------------------------------------|--------------------------------------|
| Nombre de questions ayant obtenu une réponse dans les délais (< 60 jours) (après réattributions éventuelles) | | 1 | 12 | Taux de réponse tous ministères |
| Taux de réponse dans les délais | | | 29% | 14% |
| Nombre de questions ayant obtenu une réponse (après réattributions éventuelles) | | 5 | 37 | |
| Taux de réponse total | | | 88% | 61% |
| Nombre de questions posées par les sénateurs (après retraits, caducité et réattributions) | | 0 | 42 | soit 1% du total de questions posées |

Répartition par statut des

42

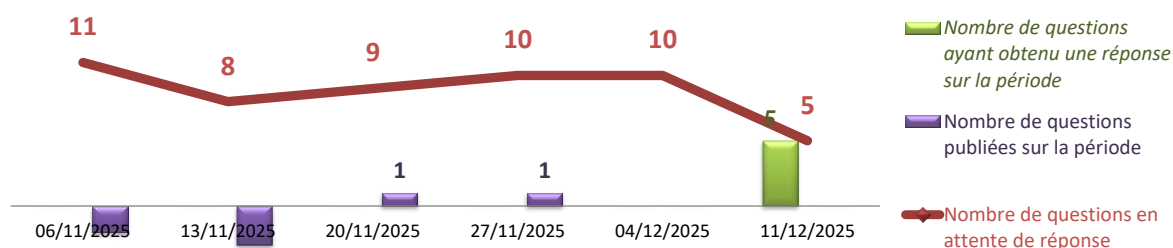
questions posées par les Sénateurs

(après retraits, caducité et réattributions)



Nombre de questions en attente de réponse, nombre de questions publiées et nombre de questions ayant obtenu une réponse entre deux périodes

(les périodes peuvent comporter un nombre de semaines différent - les données tiennent compte des retraits, caducités)



Les modifications dans la composition du Gouvernement impliquent des réattributions de questions et réponses aux ministères actifs, expliquant certaines valeurs exceptionnelles entre deux périodes.

QUESTIONS ECRITES

Réponses du Gouvernement aux questions écrites des Sénateurs situation au 11/12/2025 sur la XVIIème législature

Relations avec le Parlement

0

questions en attente de réponse

sur les 7 questions posées par les Sénateurs depuis le 18/07/2024

soit 0% du total de questions en attente

sans changement

entre le 04/12/2025 et le 11/12/2025

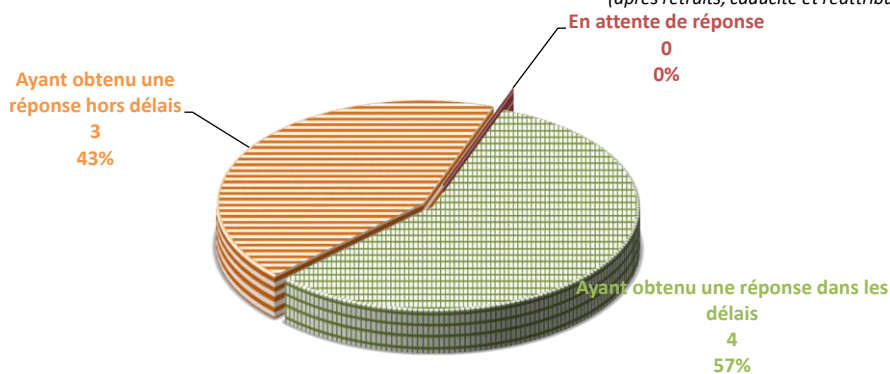
Le nombre de questions en attente de réponse tient compte des questions retirées, caduques et réattribuées

| | entre le et le | 04/12/2025 11/12/2025 (sur la dernière période) | 18/07/2024 11/12/2025 (sur la législature) | |
|-----------------------------------------------------------------------------------------------------------------|-------------------|-------------------------------------------------------|--------------------------------------------------|--------------------------------------|
| Nombre de questions ayant obtenu une réponse dans les délais (< 60 jours) (après réattributions éventuelles) | | 0 | 4 | Taux de réponse tous ministères |
| Taux de réponse dans les délais | | | 57% | 14% |
| Nombre de questions ayant obtenu une réponse (après réattributions éventuelles) | | 0 | 7 | |
| Taux de réponse total | | | 100% | 61% |
| Nombre de questions posées par les sénateurs (après retraits, caducité et réattributions) | | 0 | 7 | soit 0% du total de questions posées |

Répartition par statut des

7

questions posées par les Sénateurs (après retraits, caducité et réattributions)



Nombre de questions en attente de réponse, nombre de questions publiées et nombre de questions ayant obtenu une réponse entre deux périodes

(les périodes peuvent comporter un nombre de semaines différent - les données tiennent compte des retraits, caducités)



QUESTIONS ECRITES

Réponses du Gouvernement aux questions écrites des Sénateurs situation au 11/12/2025 sur la XVIIème législature

Ruralité

3

questions en attente de réponse

sur les 5 questions posées par les Sénateurs depuis le 18/07/2024

soit 0% du total de questions en attente

sans changement

entre le 04/12/2025 et le 11/12/2025

Le nombre de questions en attente de réponse tient compte des questions retirées, caduques et réattribuées

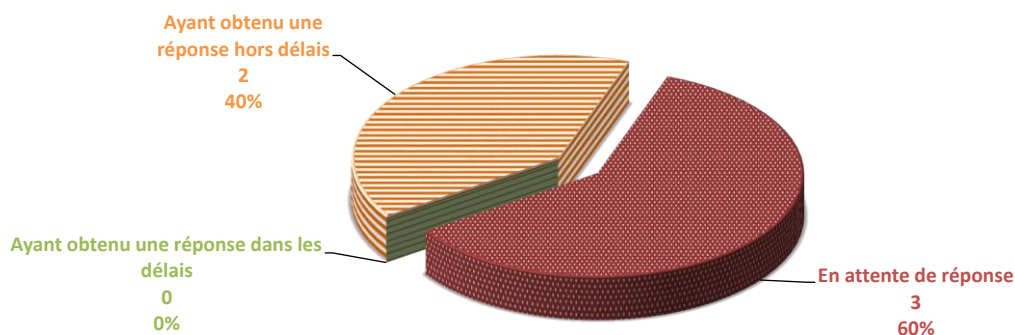
| | entre le et le | 04/12/2025 11/12/2025 (sur la dernière période) | 18/07/2024 11/12/2025 (sur la législature) | |
|-----------------------------------------------------------------------------------------------------------------|-------------------|-------------------------------------------------------|--------------------------------------------------|--------------------------------------|
| Nombre de questions ayant obtenu une réponse dans les délais (< 60 jours) (après réattributions éventuelles) | | 0 | 0 | Taux de réponse tous ministères |
| Taux de réponse dans les délais | | | 0% | 14% |
| Nombre de questions ayant obtenu une réponse (après réattributions éventuelles) | | 0 | 2 | |
| Taux de réponse total | | | 40% | 61% |
| Nombre de questions posées par les sénateurs (après retraits, caducité et réattributions) | | 0 | 5 | soit 0% du total de questions posées |

Répartition par statut des

5

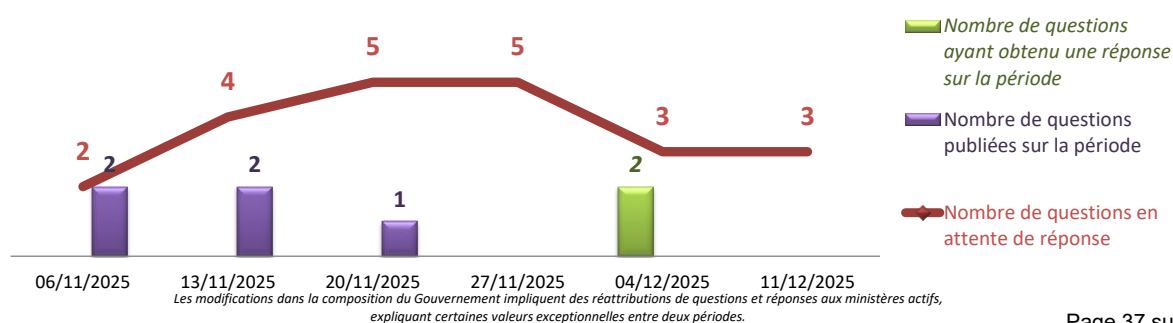
questions posées par les Sénateurs

(après retraits, caducité et réattributions)



Nombre de questions en attente de réponse, nombre de questions publiées et nombre de questions ayant obtenu une réponse entre deux périodes

(les périodes peuvent comporter un nombre de semaines différent - les données tiennent compte des retraits, caducités)



QUESTIONS ECRITES

Réponses du Gouvernement aux questions écrites des Sénateurs situation au 11/12/2025 sur la XVIIème législature

Santé, familles, autonomie et personnes handicapées

776

questions en attente de réponse

sur les 1 513 questions posées par les Sénateurs depuis le 18/07/2024

soit 29% du total de questions en attente

en diminution de

27

entre le 04/12/2025 et le 11/12/2025

Le nombre de questions en attente de réponse tient compte des questions retirées, caduques et réattribuées

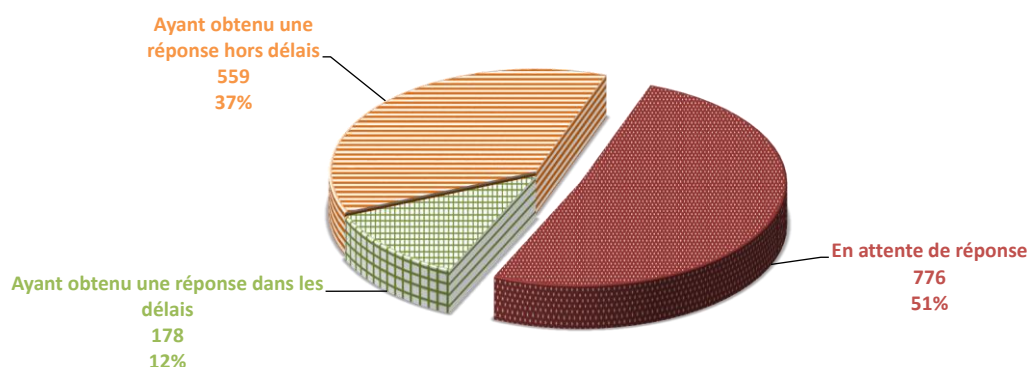
| | entre le et le | 04/12/2025 11/12/2025 (sur la dernière période) | 18/07/2024 11/12/2025 (sur la législature) | |
|--------------------------------------------------------------------------------------------------------------|-------------------|-------------------------------------------------------|--------------------------------------------------|---------------------------------------|
| Nombre de questions ayant obtenu une réponse dans les délais (< 60 jours) (après réattributions éventuelles) | | 0 | 178 | Taux de réponse tous ministères |
| Taux de réponse dans les délais | | | 12% | 14% |
| Nombre de questions ayant obtenu une réponse (après réattributions éventuelles) | | 0 | 737 | |
| Taux de réponse total | | | 49% | 61% |
| Nombre de questions posées par les sénateurs (après retraits, caducité et réattributions) | | -27 | 1 513 | soit 22% du total de questions posées |

Répartition par statut des

1 513

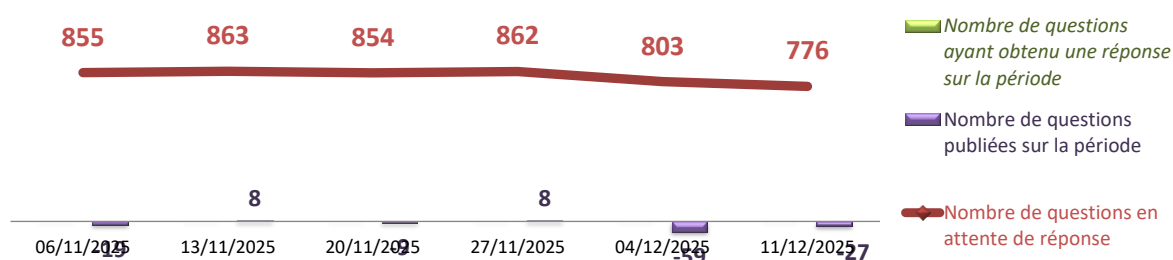
questions posées par les Sénateurs

(après retraits, caducité et réattributions)



Nombre de questions en attente de réponse, nombre de questions publiées et nombre de questions ayant obtenu une réponse entre deux périodes

(les périodes peuvent comporter un nombre de semaines différent - les données tiennent compte des retraits, caducités)



Les modifications dans la composition du Gouvernement impliquent des réattributions de questions et réponses aux ministères actifs, expliquant certaines valeurs exceptionnelles entre deux périodes.

QUESTIONS ECRITES

Réponses du Gouvernement aux questions écrites des Sénateurs situation au 11/12/2025 sur la XVIIème législature

Sports, jeunesse et vie associative

16

questions en attente de réponse

sur les 104 questions posées par les Sénateurs depuis le 18/07/2024

soit 1% du total de questions en attente

en diminution de

5

entre le 04/12/2025 et le 11/12/2025


Le nombre de questions en attente de réponse tient compte des questions retirées, caduques et réattribuées

| | entre le et le | 04/12/2025 11/12/2025 (sur la dernière période) | 18/07/2024 11/12/2025 (sur la législature) | |
|-----------------------------------------------------------------------------------------------------------------|-------------------|-------------------------------------------------------|--------------------------------------------------|--------------------------------------|
| Nombre de questions ayant obtenu une réponse dans les délais (< 60 jours) (après réattributions éventuelles) | | 2 | 19 | Taux de réponse tous ministères |
| Taux de réponse dans les délais | | | 18% | 14% |
| Nombre de questions ayant obtenu une réponse (après réattributions éventuelles) | | 6 | 88 | |
| Taux de réponse total | | | 85% | 61% |
| Nombre de questions posées par les sénateurs (après retraits, caducité et réattributions) | | 1 | 104 | soit 2% du total de questions posées |

Répartition par statut des

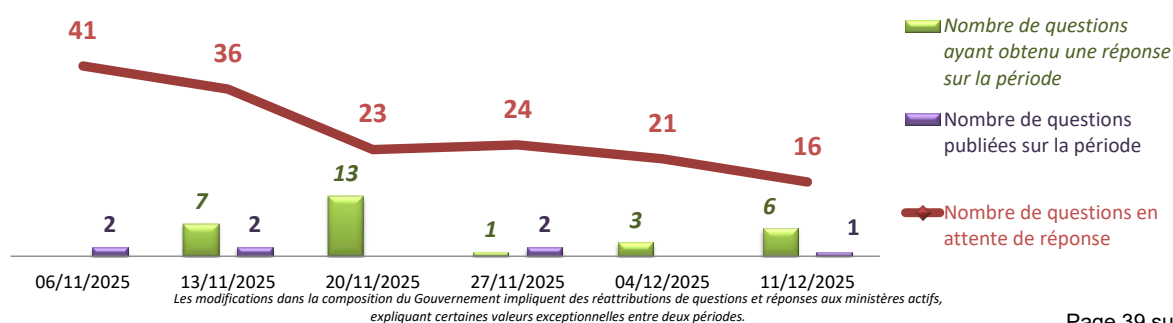
104

questions posées par les Sénateurs (après retraits, caducité et réattributions)



Nombre de questions en attente de réponse, nombre de questions publiées et nombre de questions ayant obtenu une réponse entre deux périodes

(les périodes peuvent comporter un nombre de semaines différent - les données tiennent compte des retraits, caducités)



QUESTIONS ECRITES

Réponses du Gouvernement aux questions écrites des Sénateurs situation au 11/12/2025 sur la XVIIème législature

Transition écologique, biodiversité et négociations internationales sur le climat et la nature

257

questions en attente de réponse

sur les 464 questions posées par les Sénateurs depuis le 18/07/2024

soit 10% du total de
questions en attente

en augmentation de

4

entre le 04/12/2025 et le 11/12/2025

Le nombre de questions en attente de réponse tient compte des questions retirées, caduques et réattribuées

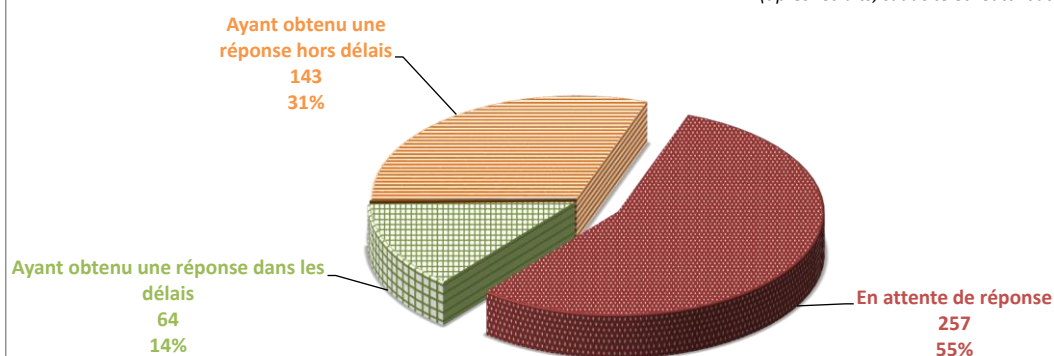
| | entre le et le | 04/12/2025 11/12/2025 (sur la dernière période) | 18/07/2024 11/12/2025 (sur la législature) | |
|--------------------------------------------------------------------------------------------------------------|-------------------|-------------------------------------------------------|--------------------------------------------------|--------------------------------------|
| Nombre de questions ayant obtenu une réponse dans les délais (< 60 jours) (après réattributions éventuelles) | | 0 | 64 | Taux de réponse tous ministères |
| Taux de réponse dans les délais | | | 14% | 14% |
| Nombre de questions ayant obtenu une réponse (après réattributions éventuelles) | | 0 | 207 | |
| Taux de réponse total | | | 45% | 61% |
| Nombre de questions posées par les sénateurs (après retraits, caducité et réattributions) | | 4 | 464 | soit 7% du total de questions posées |

Répartition par statut des

464

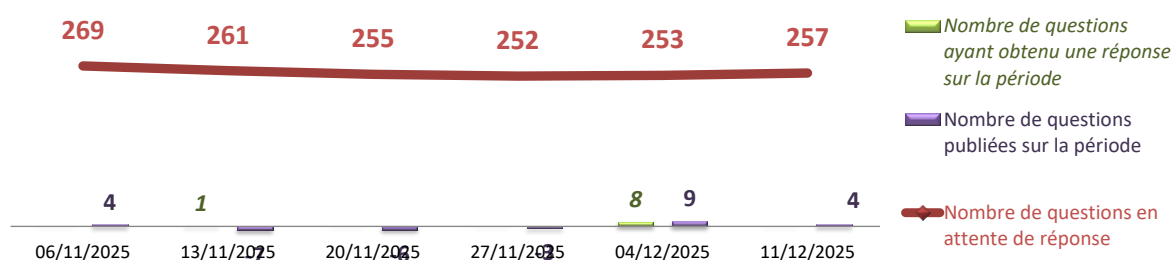
questions posées par les Sénateurs

(après retraits, caducité et réattributions)



Nombre de questions en attente de réponse, nombre de questions publiées et nombre de questions ayant obtenu une réponse entre deux périodes

(les périodes peuvent comporter un nombre de semaines différent - les données tiennent compte des retraits, caducités)



Les modifications dans la composition du Gouvernement impliquent des réattributions de questions et réponses aux ministères actifs, expliquant certaines valeurs exceptionnelles entre deux périodes.

QUESTIONS ECRITES

Réponses du Gouvernement aux questions écrites des Sénateurs situation au 11/12/2025 sur la XVIIème législature

Transition écologique

24

questions en attente de réponse

sur les 40 questions posées par les Sénateurs depuis le 18/07/2024

soit 1% du total de questions en attente

sans changement

entre le 04/12/2025 et le 11/12/2025

Le nombre de questions en attente de réponse tient compte des questions retirées, caduques et réattribuées

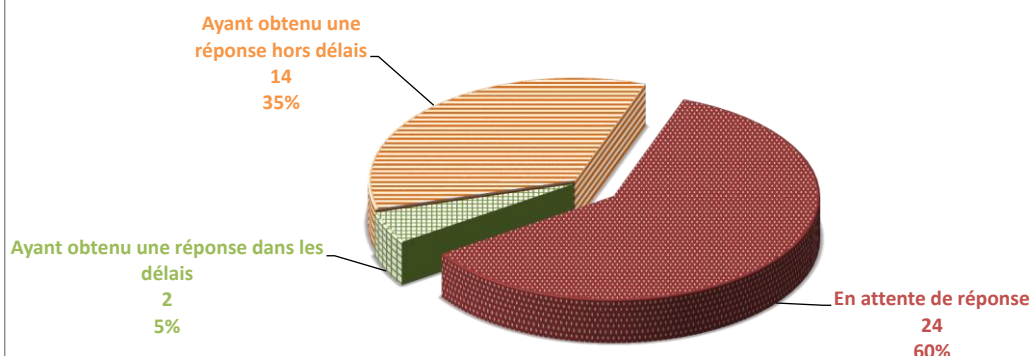
| | entre le et le | 04/12/2025 11/12/2025 (sur la dernière période) | 18/07/2024 11/12/2025 (sur la législature) | |
|-----------------------------------------------------------------------------------------------------------------|-------------------|-------------------------------------------------------|--------------------------------------------------|--------------------------------------|
| Nombre de questions ayant obtenu une réponse dans les délais (< 60 jours) (après réattributions éventuelles) | | 0 | 2 | Taux de réponse tous ministères |
| Taux de réponse dans les délais | | | 5% | 14% |
| Nombre de questions ayant obtenu une réponse (après réattributions éventuelles) | | 0 | 16 | |
| Taux de réponse total | | | 40% | 61% |
| Nombre de questions posées par les sénateurs (après retraits, caducité et réattributions) | | 0 | 40 | soit 1% du total de questions posées |

Répartition par statut des

40

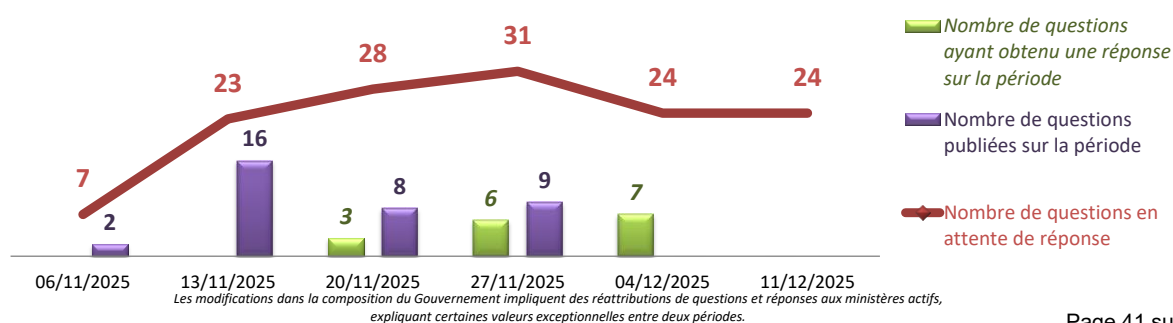
questions posées par les Sénateurs

(après retraits, caducité et réattributions)



Nombre de questions en attente de réponse, nombre de questions publiées et nombre de questions ayant obtenu une réponse entre deux périodes

(les périodes peuvent comporter un nombre de semaines différent - les données tiennent compte des retraits, caducités)



QUESTIONS ECRITES

Réponses du Gouvernement aux questions écrites des Sénateurs situation au 11/12/2025 sur la XVIIème législature

Transports

58

questions en attente de réponse

sur les 246 questions posées par les Sénateurs depuis le 18/07/2024

soit 2% du total de questions en attente

en augmentation de

5

entre le 04/12/2025 et le 11/12/2025

Le nombre de questions en attente de réponse tient compte des questions retirées, caduques et réattribuées


| | entre le et le | 04/12/2025 11/12/2025 (sur la dernière période) | 18/07/2024 11/12/2025 (sur la législature) | |
|-----------------------------------------------------------------------------------------------------------------|-------------------|-------------------------------------------------------|--------------------------------------------------|--------------------------------------|
| Nombre de questions ayant obtenu une réponse dans les délais (< 60 jours) (après réattributions éventuelles) | | 0 | 64 | Taux de réponse tous ministères |
| Taux de réponse dans les délais | | | 26% | 14% |
| Nombre de questions ayant obtenu une réponse (après réattributions éventuelles) | | 0 | 188 | |
| Taux de réponse total | | | 76% | 61% |
| Nombre de questions posées par les sénateurs (après retraits, caducité et réattributions) | | 5 | 246 | soit 4% du total de questions posées |

Répartition par statut des

246

questions posées par les Sénateurs (après retraits, caducité et réattributions)

Ayant obtenu une réponse hors délais
124
50%

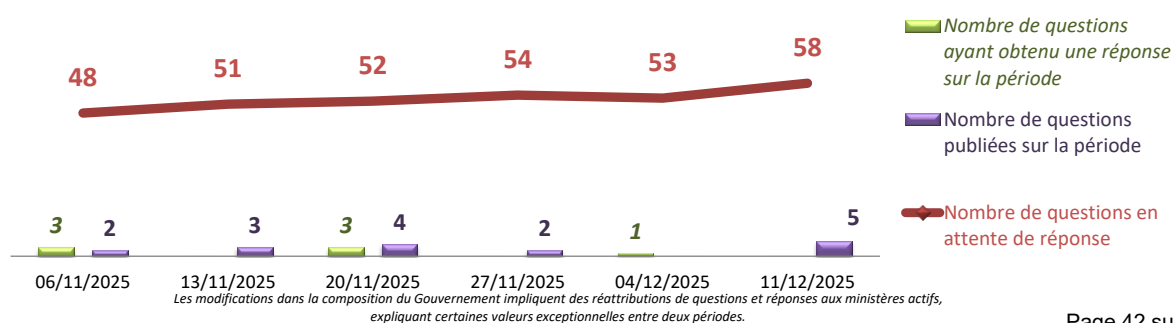


En attente de réponse
58
24%

Ayant obtenu une réponse dans les délais
64
26%

Nombre de questions en attente de réponse, nombre de questions publiées et nombre de questions ayant obtenu une réponse entre deux périodes

(les périodes peuvent comporter un nombre de semaines différent - les données tiennent compte des retraits, caducités)



QUESTIONS ECRITES

Réponses du Gouvernement aux questions écrites des Sénateurs situation au 11/12/2025 sur la XVIIème législature

Travail et solidarités

137

questions en attente de réponse

sur les 143 questions posées par les Sénateurs depuis le 18/07/2024

soit 5% du total de questions en attente

en augmentation de

30

entre le 04/12/2025 et le 11/12/2025

Le nombre de questions en attente de réponse tient compte des questions retirées, caduques et réattribuées

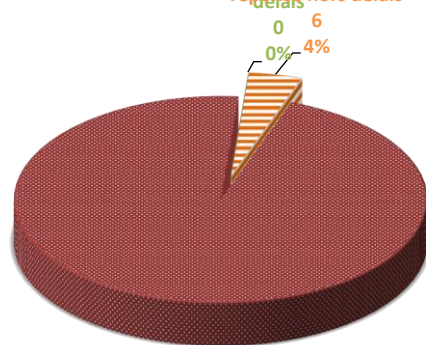
| | entre le et le | 04/12/2025 11/12/2025 (sur la dernière période) | 18/07/2024 11/12/2025 (sur la législature) | |
|-----------------------------------------------------------------------------------------------------------------|-------------------|-------------------------------------------------------|--------------------------------------------------|--------------------------------------|
| Nombre de questions ayant obtenu une réponse dans les délais (< 60 jours) (après réattributions éventuelles) | | 0 | 0 | Taux de réponse tous ministères |
| Taux de réponse dans les délais | | | 0% | 14% |
| Nombre de questions ayant obtenu une réponse (après réattributions éventuelles) | | 5 | 6 | |
| Taux de réponse total | | | 4% | 61% |
| Nombre de questions posées par les sénateurs (après retraits, caducité et réattributions) | | 35 | 143 | soit 2% du total de questions posées |

Répartition par statut des

143

questions posées par les Sénateurs

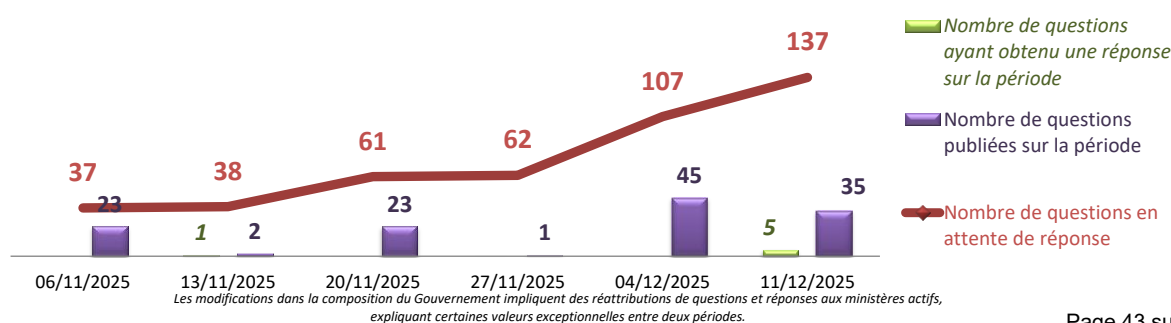
Ayant obtenu une réponse dans les délais (après retraits, caducité et réattributions)



En attente de réponse
137
96%

Nombre de questions en attente de réponse, nombre de questions publiées et nombre de questions ayant obtenu une réponse entre deux périodes

(les périodes peuvent comporter un nombre de semaines différent - les données tiennent compte des retraits, caducités)



QUESTIONS ECRITES

Réponses du Gouvernement aux questions écrites des Sénateurs situation au 11/12/2025 sur la XVIIème législature

Ville et Logement

89

questions en attente de réponse

sur les 89 questions posées par les Sénateurs depuis le 18/07/2024

soit 3% du total de questions en attente

en augmentation de

5

entre le 04/12/2025 et le 11/12/2025

Le nombre de questions en attente de réponse tient compte des questions retirées, caduques et réattribuées

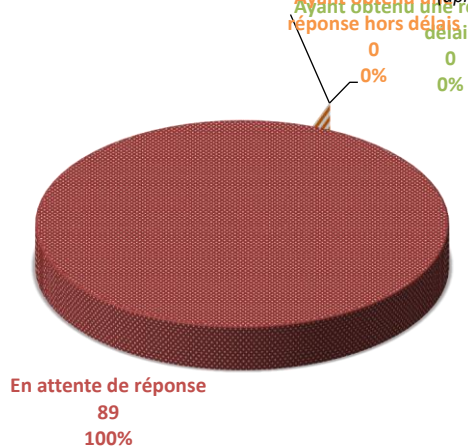
| | entre le et le | 04/12/2025 11/12/2025 (sur la dernière période) | 18/07/2024 11/12/2025 (sur la législature) | |
|-----------------------------------------------------------------------------------------------------------------|-------------------|-------------------------------------------------------|--------------------------------------------------|--------------------------------------|
| Nombre de questions ayant obtenu une réponse dans les délais (< 60 jours) (après réattributions éventuelles) | | 0 | 0 | Taux de réponse tous ministères |
| Taux de réponse dans les délais | | | 0% | 14% |
| Nombre de questions ayant obtenu une réponse (après réattributions éventuelles) | | 0 | 0 | |
| Taux de réponse total | | | 0% | 61% |
| Nombre de questions posées par les sénateurs (après retraits, caducité et réattributions) | | 5 | 89 | soit 1% du total de questions posées |

Répartition par statut des

89

questions posées par les Sénateurs

(après retraits, caducité et réattributions)



Nombre de questions en attente de réponse, nombre de questions publiées et nombre de questions ayant obtenu une réponse entre deux périodes

(les périodes peuvent comporter un nombre de semaines différent - les données tiennent compte des retraits, caducités)

