

QUESTIONS ECRITES

Réponses du Gouvernement
aux questions écrites des Sénateurs

Statistiques détaillées

Situation au
18/12/2025

sur la
XVIIème législature

*depuis le
18/07/2024*

DIRECTION DE LA SÉANCE



Direction de la Séance

QUESTIONS ECRITES

Réponses du Gouvernement aux questions écrites des Sénateurs

CONTENU DU DOCUMENT

Situation au 18/12/2025 sur la XVIIème législature

Fiche des chiffres clés du Gouvernement 3

Classements des ministres 5

Sur la législature selon :

- le taux de réponse	6
- le taux de réponse dans les délais réglementaires	7
- le nombre de questions en attente de réponse	8
- le nombre de questions ayant obtenu une réponse	9

Sur la dernière période (entre le 11/12/2025 et le 18/12/2025) selon :

- le nombre de questions ayant obtenu une réponse - dernière tendance	10
---	----

Fiches détaillées par ministre 11

Action et comptes publics	12
Agriculture, agro-alimentaire et souveraineté alimentaire	13
Aménagement du territoire et décentralisation	14
Armées et anciens combattants	15
Armées et anciens combattants (MD)	16
Autonomie et personnes handicapées	17
Commerce extérieur et attractivité	18
Culture	19
Économie, finances, souveraineté industrielle, énergétique et numérique	20
Éducation nationale	21
Égalité entre les femmes et les hommes et lutte contre les discriminations	22
Enseignement supérieur, recherche et espace	23
Europe	24
Europe et affaires étrangères	25
Fonction publique et réforme de l'État	26
Francophonie, partenariats internationaux et Français de l'étranger	27
Industrie	28
Intelligence artificielle et numérique	29
Intérieur	30
Intérieur (MD)	31
Justice	32
Mer et pêche	33
Outre-mer	34
PME, commerce, artisanat, tourisme et pouvoir d'achat	35
Premier ministre	36
Relations avec le Parlement	37
Ruralité	38
Santé, familles, autonomie et personnes handicapées	39
Sports, jeunesse et vie associative	40
Transition écologique	41
Transition écologique, biodiversité et négociations internationales sur le climat et la nature	42
Transports	43
Travail et solidarités	44
Ville et Logement	45



Direction de la Séance

QUESTIONS ECRITES

Réponses du Gouvernement aux questions écrites des Sénateurs

Fiche des chiffres clés du Gouvernement



Direction de la Séance

QUESTIONS ECRITES

Réponses du Gouvernement aux questions écrites des Sénateurs situation au 18/12/2025 sur la XVIIème législature

Chiffres clés du Gouvernement

2 661

questions en attente de réponse sur les
6 921 questions posées par les Sénateurs
depuis le 18/07/2024

en diminution de

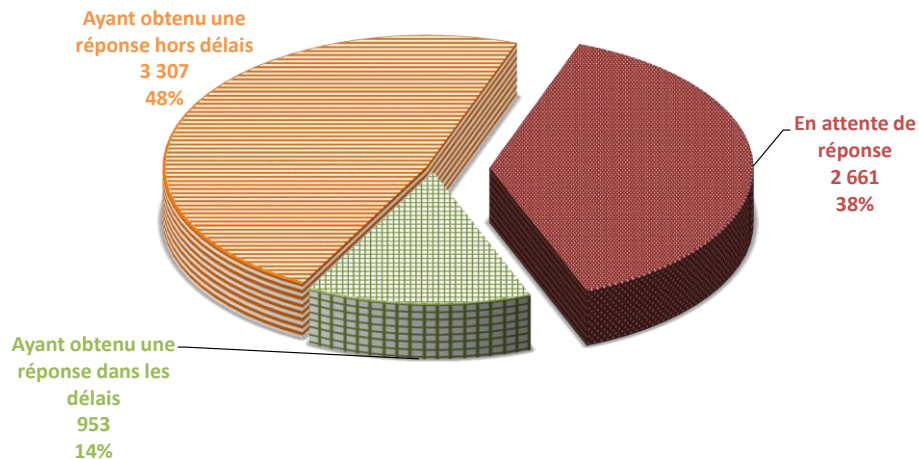
8

entre le 11/12/2025 et le 18/12/2025

Le nombre de questions en attente de réponse tient compte des questions retirées, caduques et réattribuées

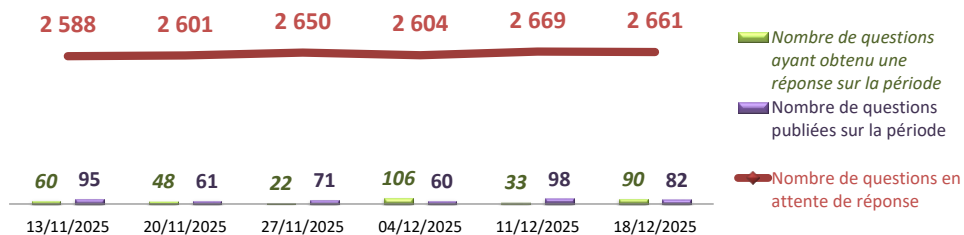
	entre le et le	11/12/2025 18/12/2025 (sur la dernière période)	18/07/2024 18/12/2025 (sur la législature)
Nombre de questions ayant obtenu une réponse dans les délais (< 60 jours) (après réattributions éventuelles)		13	953
Taux de réponse dans les délais			14%
Nombre de questions ayant obtenu une réponse (après réattributions éventuelles)		90	4 260
Taux de réponse total			62%
Nombre de questions posées par les Sénateurs (après retraits, caducité et réattributions)		82	6 921

Répartition par statut des 6 921 questions posées par les Sénateurs (après retraits, caducité et réattributions)



Nombre de questions en attente de réponse, nombre de questions publiées et nombre de questions ayant obtenu une réponse entre deux périodes

(les périodes peuvent comporter un nombre de semaines différent - les données tiennent compte des retraits, caducités)



Les modifications dans la composition du Gouvernement impliquent des réattributions de questions et réponses aux ministères actifs, expliquant certaines valeurs exceptionnelles entre deux périodes.



Direction de la Séance

QUESTIONS ECRITES

Réponses du Gouvernement aux questions écrites des Sénateurs

Classements des ministres

Sur la législature selon :

- le **taux de réponse**
- le **taux de réponse dans les délais réglementaires**
- le **nombre de questions en attente de réponse**
- le **nombre de questions ayant obtenu une réponse**

Sur la dernière période (entre le 11/12/2025 et le 18/12/2025) selon :

- le **nombre de questions ayant obtenu une réponse - dernière tendance**

QUESTIONS ECRITES
Réponses du Gouvernement aux questions écrites des Sénateurs
Situation au 18/12/2025 sur la XVIIème législature

CLASSEMENT DES MINISTRES
SELON LE TAUX DE RÉPONSE

Classement par taux de réponse sur la législature du plus faible au plus élevé
puis en cas d'égalité de la valeur entière du taux de réponse, par nombre de questions en attente de réponse du plus élevé au plus faible

	Taux de réponse	Nombre de questions en attente de réponse	Nombre de questions ayant obtenu une réponse
Total Gouvernement	62%	2 661	4 260
1 Fonction publique et réforme de l'État	0%	45	0
2 Francophonie, partenariats internationaux et Français de l'étranger	0%	5	0
3 Commerce extérieur et attractivité	0%	1	0
4 Intérieur (MD)	0%	1	0
5 Ville et Logement	2%	91	2
6 Travail et solidarités	5%	160	8
7 Industrie	5%	18	1
8 PME, commerce, artisanat, tourisme et pouvoir d'achat	8%	33	3
9 Autonomie et personnes handicapées	9%	100	10
10 Intelligence artificielle et numérique	23%	17	5
11 Ruralité	29%	5	2
12 Mer et pêche	30%	7	3
13 Enseignement supérieur, recherche et espace	32%	39	18
14 Transition écologique, biodiversité et négociations internationales sur le climat et la nature	46%	250	215
15 Santé, familles, autonomie et personnes handicapées	49%	762	737
16 Europe	50%	1	1
17 Transition écologique	51%	20	21
18 Action et comptes publics	58%	170	233
19 Économie, finances, souveraineté industrielle, énergétique et numérique	69%	212	463
20 Intérieur	72%	157	403
21 Éducation nationale	74%	100	278
22 Agriculture, agro-alimentaire et souveraineté alimentaire	75%	99	304
23 Transports	76%	59	188
24 Égalité entre les femmes et les hommes et lutte contre les discriminations	76%	10	31
25 Justice	78%	50	182
26 Aménagement du territoire et décentralisation	81%	141	619
27 Europe et affaires étrangères	81%	58	247
28 Culture	83%	19	96
29 Sports, jeunesse et vie associative	84%	17	88
30 Armées et anciens combattants	86%	8	48
31 Premier ministre	88%	5	37
32 Outre-mer	89%	1	8
33 Armées et anciens combattants (MD)	100%	0	2
34 Relations avec le Parlement	100%	0	7

QUESTIONS ECRITES
Réponses du Gouvernement aux questions écrites des Sénateurs
Situation au 18/12/2025 sur la XVIIème législature

CLASSEMENT DES MINISTRES
SELON LE TAUX DE RÉPONSE DANS LES DÉLAIS (2 MOIS)

Classement par taux de réponse dans les délais réglementaires (2 mois / 60 jours) sur la législature du plus faible au plus élevé
puis en cas d'égalité de la valeur entière du taux de réponse dans les délais, par nombre de questions ayant obtenu une réponse dans les délais du plus faible au plus élevé puis par taux de réponse

	Taux de réponse dans les délais	Nombre de questions ayant obtenu une réponse dans les délais	Taux de réponse
Total Gouvernement	14%	953	62%
1 Fonction publique et réforme de l'État	0%	0	0%
2 Francophonie, partenariats internationaux et Français de l'étranger	0%	0	0%
3 Autonomie et personnes handicapées	0%	0	9%
4 Industrie	0%	0	5%
5 Enseignement supérieur, recherche et espace	0%	0	32%
6 Ville et Logement	0%	0	2%
7 Travail et solidarités	0%	0	5%
8 Mer et pêche	0%	0	30%
9 Europe	0%	0	50%
10 Commerce extérieur et attractivité	0%	0	0%
11 Intérieur (MD)	0%	0	0%
12 Ruralité	0%	0	29%
13 PME, commerce, artisanat, tourisme et pouvoir d'achat	3%	1	8%
14 Intelligence artificielle et numérique	5%	1	23%
15 Éducation nationale	5%	18	74%
16 Transition écologique	7%	3	51%
17 Action et comptes publics	8%	31	58%
18 Santé, familles, autonomie et personnes handicapées	12%	178	49%
19 Justice	13%	31	78%
20 Économie, finances, souveraineté industrielle, énergétique et numérique	13%	91	69%
21 Armées et anciens combattants	14%	8	86%
22 Europe et affaires étrangères	14%	42	81%
23 Transition écologique, biodiversité et négociations internationales sur le climat et la nature	14%	64	46%
24 Intérieur	14%	79	72%
25 Aménagement du territoire et décentralisation	17%	131	81%
26 Sports, jeunesse et vie associative	18%	19	84%
27 Outre-mer	22%	2	89%
28 Transports	26%	64	76%
29 Agriculture, agro-alimentaire et souveraineté alimentaire	28%	113	75%
30 Premier ministre	29%	12	88%
31 Culture	36%	41	83%
32 Égalité entre les femmes et les hommes et lutte contre les discriminations	46%	19	76%
33 Armées et anciens combattants (MD)	50%	1	100%
34 Relations avec le Parlement	57%	4	100%

QUESTIONS ECRITES
Réponses du Gouvernement aux questions écrites des Sénateurs
Situation au 18/12/2025 sur la XVIIème législature

CLASSEMENT DES MINISTRES
SELON LE NOMBRE DE QUESTIONS EN ATTENTE DE RÉPONSE

Classement par nombre de questions écrites en attente de réponse sur la législature du plus élevé au plus faible
puis en cas d'égalité, par nombre de questions ayant obtenu une réponse du plus faible au plus élevé

	Nombre de questions en attente de réponse	en % du nombre total de questions en attente de réponse	Nombre de questions ayant obtenu une réponse
Total Gouvernement	2 661	100%	4 260
1 Santé, familles, autonomie et personnes handicapées	762	29%	737
2 Transition écologique, biodiversité et négociations internationales sur le climat et la nature	250	9%	215
3 Économie, finances, souveraineté industrielle, énergétique et numérique	212	8%	463
4 Action et comptes publics	170	6%	233
5 Travail et solidarités	160	6%	8
6 Intérieur	157	6%	403
7 Aménagement du territoire et décentralisation	141	5%	619
8 Autonomie et personnes handicapées	100	4%	10
9 Éducation nationale	100	4%	278
10 Agriculture, agro-alimentaire et souveraineté alimentaire	99	4%	304
11 Ville et Logement	91	3%	2
12 Transports	59	2%	188
13 Europe et affaires étrangères	58	2%	247
14 Justice	50	2%	182
15 Fonction publique et réforme de l'État	45	2%	0
16 Enseignement supérieur, recherche et espace	39	1%	18
17 PME, commerce, artisanat, tourisme et pouvoir d'achat	33	1%	3
18 Transition écologique	20	1%	21
19 Culture	19	1%	96
20 Industrie	18	1%	1
21 Intelligence artificielle et numérique	17	1%	5
22 Sports, jeunesse et vie associative	17	1%	88
23 Égalité entre les femmes et les hommes et lutte contre les discriminations	10	0%	31
24 Armées et anciens combattants	8	0%	48
25 Mer et pêche	7	0%	3
26 Francophonie, partenariats internationaux et Français de l'étranger	5	0%	0
27 Ruralité	5	0%	2
28 Premier ministre	5	0%	37
29 Commerce extérieur et attractivité	1	0%	0
30 Intérieur (MD)	1	0%	0
31 Europe	1	0%	1
32 Outre-mer	1	0%	8
33 Armées et anciens combattants (MD)	0	0%	2
34 Relations avec le Parlement	0	0%	7

QUESTIONS ECRITES
Réponses du Gouvernement aux questions écrites des Sénateurs
Situation au 18/12/2025 sur la XVIIème législature

CLASSEMENT DES MINISTRES
SELON LE NOMBRE DE QUESTIONS AYANT OBTENU UNE RÉPONSE

Classement par nombre de questions écrites ayant obtenu une réponse sur la législature du plus faible au plus élevé
puis en cas d'égalité, par nombre de questions en attente de réponse du plus élevé au plus faible

		Nombre de questions ayant obtenu une réponse	Nombre de questions en attente de réponse	Taux de réponse
	Total Gouvernement	4 260	2 661	62%
1	Fonction publique et réforme de l'État	0	45	0%
2	Francophonie, partenariats internationaux et Français de l'étranger	0	5	0%
3	Commerce extérieur et attractivité	0	1	0%
4	Intérieur (MD)	0	1	0%
5	Industrie	1	18	5%
6	Europe	1	1	50%
7	Ville et Logement	2	91	2%
8	Ruralité	2	5	29%
9	Armées et anciens combattants (MD)	2	0	100%
10	PME, commerce, artisanat, tourisme et pouvoir d'achat	3	33	8%
11	Mer et pêche	3	7	30%
12	Intelligence artificielle et numérique	5	17	23%
13	Relations avec le Parlement	7	0	100%
14	Travail et solidarités	8	160	5%
15	Outre-mer	8	1	89%
16	Autonomie et personnes handicapées	10	100	9%
17	Enseignement supérieur, recherche et espace	18	39	32%
18	Transition écologique	21	20	51%
19	Égalité entre les femmes et les hommes et lutte contre les discriminations	31	10	76%
20	Premier ministre	37	5	88%
21	Armées et anciens combattants	48	8	86%
22	Sports, jeunesse et vie associative	88	17	84%
23	Culture	96	19	83%
24	Justice	182	50	78%
25	Transports	188	59	76%
26	Transition écologique, biodiversité et négociations internationales sur le climat et la nature	215	250	46%
27	Action et comptes publics	233	170	58%
28	Europe et affaires étrangères	247	58	81%
29	Éducation nationale	278	100	74%
30	Agriculture, agro-alimentaire et souveraineté alimentaire	304	99	75%
31	Intérieur	403	157	72%
32	Économie, finances, souveraineté industrielle, énergétique et numérique	463	212	69%
33	Aménagement du territoire et décentralisation	619	141	81%
34	Santé, familles, autonomie et personnes handicapées	737	762	49%

QUESTIONS ECRITES
Réponses du Gouvernement aux questions écrites des Sénateurs
Situation au 18/12/2025 sur la XVIIème législature

CLASSEMENT DES MINISTRES

SELON LE NOMBRE DE QUESTIONS AYANT OBTENU UNE RÉPONSE
SUR LA DERNIÈRE PÉRIODE entre le 11/12/2025 et le 18/12/2025

Classement par nombre de questions écrites ayant obtenu une réponse sur la dernière période du plus faible au plus élevé
puis en cas d'égalité, par nombre de questions en attente de réponse du plus élevé au plus faible

	Nombre de questions ayant obtenu une réponse entre le 11/12/2025 et le 18/12/2025	Nombre de questions en attente de réponse	Taux de réponse
Total Gouvernement	90	2 661	62%
1 Santé, familles, autonomie et personnes handicapées	0	762	49%
2 Économie, finances, souveraineté industrielle, énergétique et numérique	0	212	69%
3 Action et comptes publics	0	170	58%
4 Agriculture, agro-alimentaire et souveraineté alimentaire	0	99	75%
5 Transports	0	59	76%
6 Fonction publique et réforme de l'État	0	45	0%
7 PME, commerce, artisanat, tourisme et pouvoir d'achat	0	33	8%
8 Sports, jeunesse et vie associative	0	17	84%
9 Intelligence artificielle et numérique	0	17	23%
10 Égalité entre les femmes et les hommes et lutte contre les discriminations	0	10	76%
11 Armées et anciens combattants	0	8	86%
12 Mer et pêche	0	7	30%
13 Premier ministre	0	5	88%
14 Ruralité	0	5	29%
15 Francophonie, partenariats internationaux et Français de l'étranger	0	5	0%
16 Outre-mer	0	1	89%
17 Europe	0	1	50%
18 Commerce extérieur et attractivité	0	1	0%
19 Intérieur (MD)	0	1	0%
20 Relations avec le Parlement	0	0	100%
21 Enseignement supérieur, recherche et espace	1	39	32%
22 Industrie	1	18	5%
23 Travail et solidarités	2	160	5%
24 Ville et Logement	2	91	2%
25 Armées et anciens combattants (MD)	2	0	100%
26 Éducation nationale	5	100	74%
27 Transition écologique	5	20	51%
28 Culture	5	19	83%
29 Aménagement du territoire et décentralisation	6	141	81%
30 Transition écologique, biodiversité et négociations internationales sur le climat et la nature	8	250	46%
31 Autonomie et personnes handicapées	10	100	9%
32 Justice	10	50	78%
33 Intérieur	12	157	72%
34 Europe et affaires étrangères	21	58	81%



Direction de la Séance

QUESTIONS ECRITES

Réponses du Gouvernement aux questions écrites des Sénateurs

Fiches détaillées par ministre

QUESTIONS ECRITES

Réponses du Gouvernement aux questions écrites des Sénateurs situation au 18/12/2025 sur la XVIIème législature

Action et comptes publics

170

questions en attente de réponse

sur les 403 questions posées par les Sénateurs depuis le 18/07/2024

soit 6% du total de questions en attente

en augmentation de

4

entre le 11/12/2025 et le 18/12/2025

Le nombre de questions en attente de réponse tient compte des questions retirées, caduques et réattribuées

	entre le et le	11/12/2025 18/12/2025 (sur la dernière période)	18/07/2024 18/12/2025 (sur la législature)	
Nombre de questions ayant obtenu une réponse dans les délais (< 60 jours) (après réattributions éventuelles)		0	31	Taux de réponse tous ministères
Taux de réponse dans les délais			8%	14%
Nombre de questions ayant obtenu une réponse (après réattributions éventuelles)		0	233	
Taux de réponse total			58%	62%
Nombre de questions posées par les sénateurs (après retraits, caducité et réattributions)		4	403	soit 6% du total de questions posées

Répartition par statut des

403

questions posées par les Sénateurs

(après retraits, caducité et réattributions)

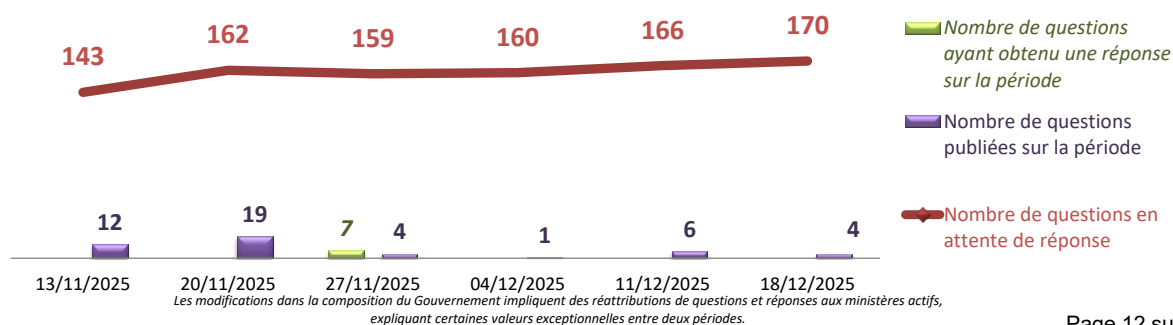
Ayant obtenu une réponse hors délais
202
50%

Ayant obtenu une réponse dans les délais
31
8%

En attente de réponse
170
42%

Nombre de questions en attente de réponse, nombre de questions publiées et nombre de questions ayant obtenu une réponse entre deux périodes

(les périodes peuvent comporter un nombre de semaines différent - les données tiennent compte des retraits, caducités)



QUESTIONS ECRITES

Réponses du Gouvernement aux questions écrites des Sénateurs situation au 18/12/2025 sur la XVIIème législature

Agriculture, agro-alimentaire et souveraineté alimentaire

99

questions en attente de réponse

sur les 403 questions posées par les Sénateurs depuis le 18/07/2024

soit 4% du total de questions en attente

en augmentation de

7

entre le 11/12/2025 et le 18/12/2025

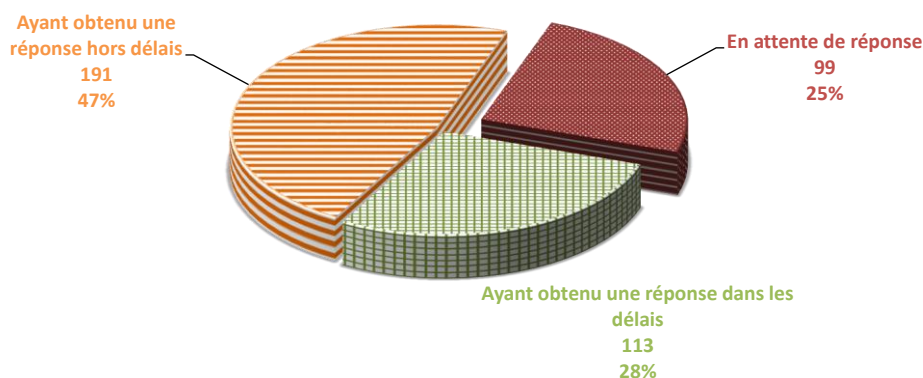
Le nombre de questions en attente de réponse tient compte des questions retirées, caduques et réattribuées

	entre le et le	11/12/2025 18/12/2025 (sur la dernière période)	18/07/2024 18/12/2025 (sur la législature)	
Nombre de questions ayant obtenu une réponse dans les délais (< 60 jours) (après réattributions éventuelles)		0	113	Taux de réponse tous ministères
Taux de réponse dans les délais			28%	14%
Nombre de questions ayant obtenu une réponse (après réattributions éventuelles)		0	304	
Taux de réponse total			75%	62%
Nombre de questions posées par les sénateurs (après retraits, caducité et réattributions)		7	403	soit 6% du total de questions posées

Répartition par statut des

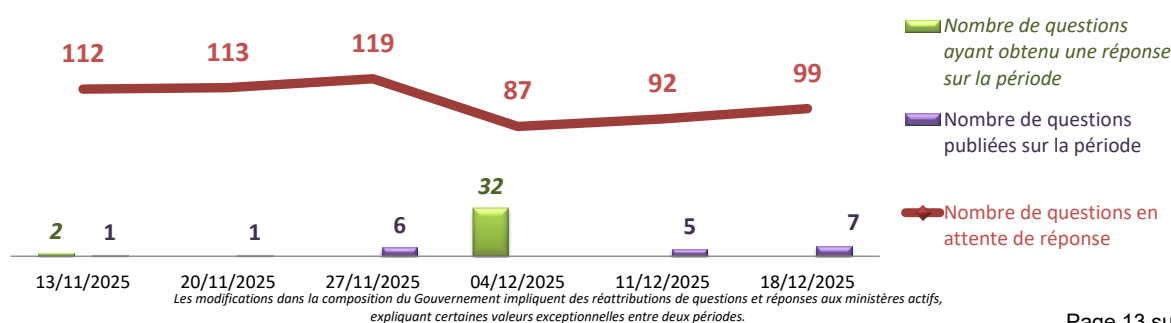
403

questions posées par les Sénateurs (après retraits, caducité et réattributions)



Nombre de questions en attente de réponse, nombre de questions publiées et nombre de questions ayant obtenu une réponse entre deux périodes

(les périodes peuvent comporter un nombre de semaines différent - les données tiennent compte des retraits, caducités)



QUESTIONS ECRITES

Réponses du Gouvernement aux questions écrites des Sénateurs situation au 18/12/2025 sur la XVIIème législature

Aménagement du territoire et décentralisation

141

questions en attente de réponse

sur les 760 questions posées par les Sénateurs depuis le 18/07/2024

soit 5% du total de questions en attente

en diminution de

3

entre le 11/12/2025 et le 18/12/2025


Le nombre de questions en attente de réponse tient compte des questions retirées, caduques et réattribuées

	entre le et le	11/12/2025 18/12/2025 (sur la dernière période)	18/07/2024 18/12/2025 (sur la législature)	
Nombre de questions ayant obtenu une réponse dans les délais (< 60 jours) (après réattributions éventuelles)		0	131	Taux de réponse tous ministères
Taux de réponse dans les délais			17%	14%
Nombre de questions ayant obtenu une réponse (après réattributions éventuelles)		6	619	
Taux de réponse total			81%	62%
Nombre de questions posées par les sénateurs (après retraits, caducité et réattributions)		3	760	soit 11% du total de questions posées

Répartition par statut des

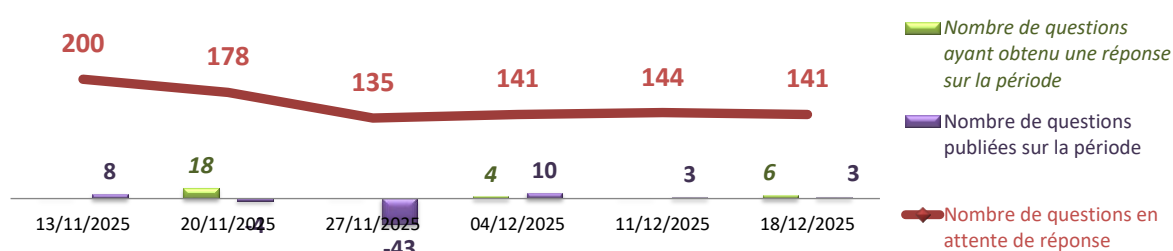
760

questions posées par les Sénateurs (après retraits, caducité et réattributions)



Nombre de questions en attente de réponse, nombre de questions publiées et nombre de questions ayant obtenu une réponse entre deux périodes

(les périodes peuvent comporter un nombre de semaines différent - les données tiennent compte des retraits, caducités)



Les modifications dans la composition du Gouvernement impliquent des réattributions de questions et réponses aux ministères actifs, expliquant certaines valeurs exceptionnelles entre deux périodes.

QUESTIONS ECRITES

Réponses du Gouvernement aux questions écrites des Sénateurs situation au 18/12/2025 sur la XVIIème législature

Armées et anciens combattants (MD)

0

questions en attente de réponse

sur les 2 questions posées par les Sénateurs depuis le 18/07/2024

soit 0% du total de questions en attente

en diminution de

3

entre le 11/12/2025 et le 18/12/2025

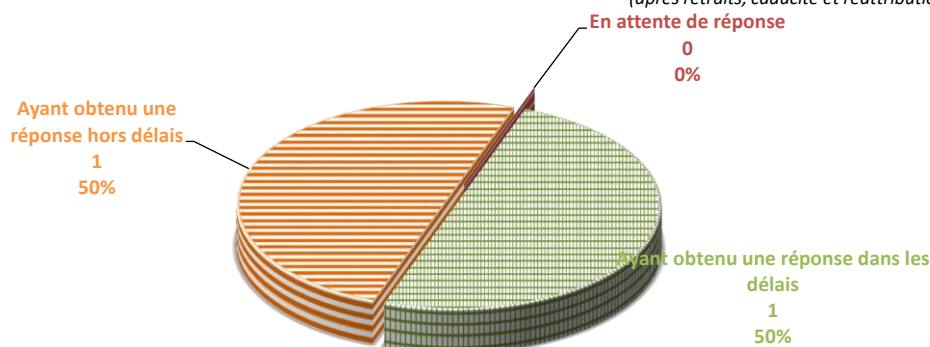
Le nombre de questions en attente de réponse tient compte des questions retirées, caduques et réattribuées

	entre le et le	11/12/2025 18/12/2025 (sur la dernière période)	18/07/2024 18/12/2025 (sur la législature)	
Nombre de questions ayant obtenu une réponse dans les délais (< 60 jours) (après réattributions éventuelles)		1	1	Taux de réponse tous ministères
Taux de réponse dans les délais			50%	14%
Nombre de questions ayant obtenu une réponse (après réattributions éventuelles)		2	2	
Taux de réponse total			100%	62%
Nombre de questions posées par les sénateurs (après retraits, caducité et réattributions)		-1	2	soit 0% du total de questions posées

Répartition par statut des

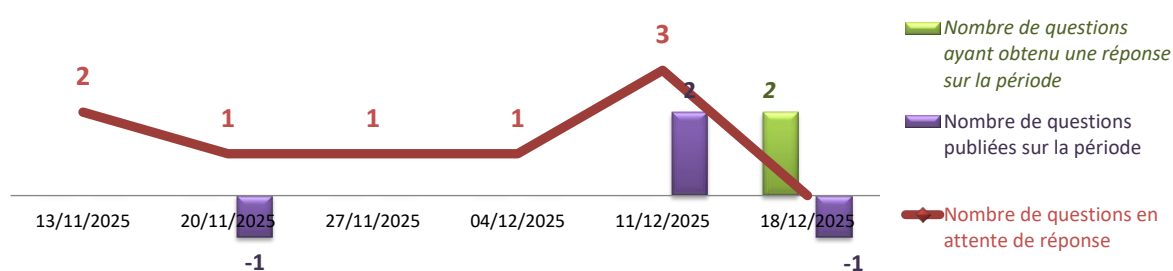
2

questions posées par les Sénateurs (après retraits, caducité et réattributions)



Nombre de questions en attente de réponse, nombre de questions publiées et nombre de questions ayant obtenu une réponse entre deux périodes

(les périodes peuvent comporter un nombre de semaines différent - les données tiennent compte des retraits, caducités)



Les modifications dans la composition du Gouvernement impliquent des réattributions de questions et réponses aux ministères actifs, expliquant certaines valeurs exceptionnelles entre deux périodes.

QUESTIONS ECRITES

Réponses du Gouvernement aux questions écrites des Sénateurs situation au 18/12/2025 sur la XVIIème législature

Armées et anciens combattants

8

questions en attente de réponse

sur les 56 questions posées par les Sénateurs depuis le 18/07/2024

soit 0% du total de questions en attente

sans changement

entre le 11/12/2025 et le 18/12/2025


Le nombre de questions en attente de réponse tient compte des questions retirées, caduques et réattribuées

	entre le et le	11/12/2025 18/12/2025 (sur la dernière période)	18/07/2024 18/12/2025 (sur la législature)	
Nombre de questions ayant obtenu une réponse dans les délais (< 60 jours) (après réattributions éventuelles)		0	8	Taux de réponse tous ministères
Taux de réponse dans les délais			14%	14%
Nombre de questions ayant obtenu une réponse (après réattributions éventuelles)		0	48	
Taux de réponse total			86%	62%
Nombre de questions posées par les sénateurs (après retraits, caducité et réattributions)		0	56	soit 1% du total de questions posées

Répartition par statut des

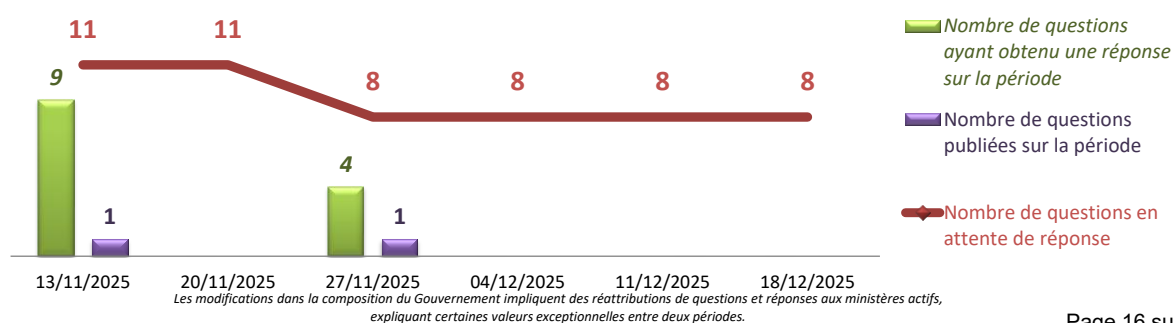
56

questions posées par les Sénateurs (après retraits, caducité et réattributions)



Nombre de questions en attente de réponse, nombre de questions publiées et nombre de questions ayant obtenu une réponse entre deux périodes

(les périodes peuvent comporter un nombre de semaines différent - les données tiennent compte des retraits, caducités)



QUESTIONS ECRITES

Réponses du Gouvernement aux questions écrites des Sénateurs situation au 18/12/2025 sur la XVIIème législature

Autonomie et personnes handicapées

100

questions en attente de réponse

sur les 110 questions posées par les Sénateurs depuis le 18/07/2024

soit 4% du total de questions en attente

en diminution de

1

entre le 11/12/2025 et le 18/12/2025

Le nombre de questions en attente de réponse tient compte des questions retirées, caduques et réattribuées

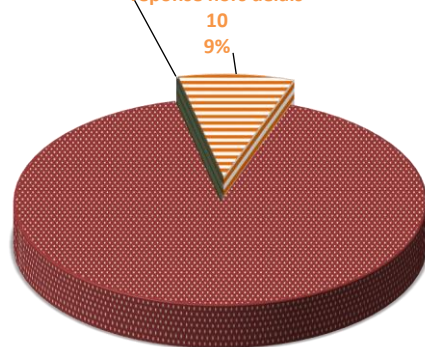
	entre le et le	11/12/2025 18/12/2025 (sur la dernière période)	18/07/2024 18/12/2025 (sur la législature)	
Nombre de questions ayant obtenu une réponse dans les délais (< 60 jours) (après réattributions éventuelles)		0	0	Taux de réponse tous ministères
Taux de réponse dans les délais			0%	14%
Nombre de questions ayant obtenu une réponse (après réattributions éventuelles)		10	10	
Taux de réponse total			9%	62%
Nombre de questions posées par les sénateurs (après retraits, caducité et réattributions)		9	110	soit 2% du total de questions posées

Répartition par statut des

110 questions posées par les Sénateurs

Ayant obtenu une réponse dans les délais
0
0%

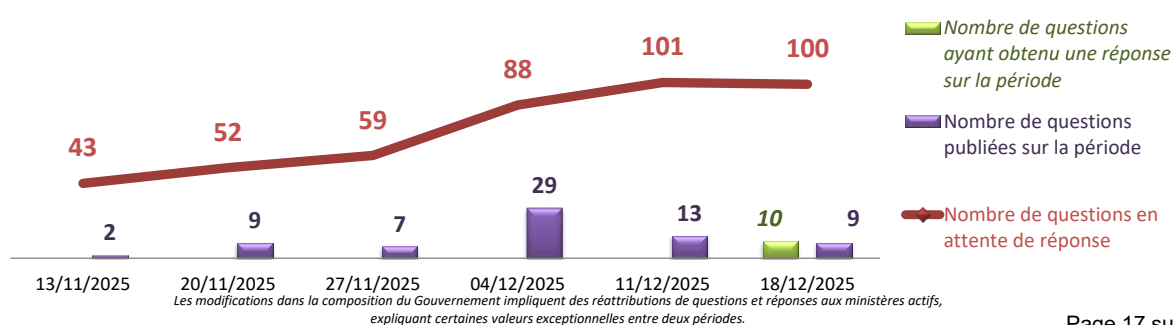
Ayant obtenu une réponse hors délais
10
9%



En attente de réponse
100
91%

Nombre de questions en attente de réponse, nombre de questions publiées et nombre de questions ayant obtenu une réponse entre deux périodes

(les périodes peuvent comporter un nombre de semaines différent - les données tiennent compte des retraits, caducités)



QUESTIONS ECRITES

Réponses du Gouvernement aux questions écrites des Sénateurs
situation au 18/12/2025 sur la XVIIème législature

Commerce extérieur et attractivité

1

questions en attente de réponse

sur les 1 questions posées par les Sénateurs depuis le 18/07/2024

soit 0% du total de
questions en attente

sans changement

entre le 11/12/2025 et le 18/12/2025

Le nombre de questions en attente de réponse tient compte des questions retirées, caduques et réattribuées

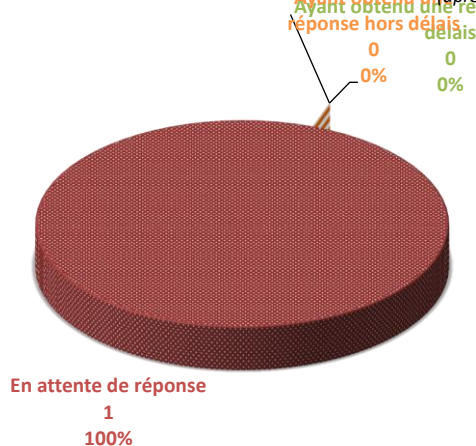
	entre le et le	11/12/2025 18/12/2025 (sur la dernière période)	18/07/2024 18/12/2025 (sur la législature)	
Nombre de questions ayant obtenu une réponse dans les délais (< 60 jours) (après réattributions éventuelles)		0	0	Taux de réponse tous ministères
Taux de réponse dans les délais			0%	14%
Nombre de questions ayant obtenu une réponse (après réattributions éventuelles)		0	0	
Taux de réponse total			0%	62%
Nombre de questions posées par les sénateurs (après retraits, caducité et réattributions)		0	1	soit 0% du total de questions posées

Répartition par statut des


1

questions posées par les Sénateurs

(après retraits, caducité et réattributions)

Nombre de questions en attente de réponse, nombre de questions publiées
et nombre de questions ayant obtenu une réponse entre deux périodes

(les périodes peuvent comporter un nombre de semaines différent - les données tiennent compte des retraits, caducités)



13/11/2025

20/11/2025

27/11/2025

04/12/2025

11/12/2025

18/12/2025

Les modifications dans la composition du Gouvernement impliquent des réattributions de questions et réponses aux ministères actifs, expliquant certaines valeurs exceptionnelles entre deux périodes.

QUESTIONS ECRITES

Réponses du Gouvernement aux questions écrites des Sénateurs situation au 18/12/2025 sur la XVIIème législature

Culture

19

questions en attente de réponse

sur les 115 questions posées par les Sénateurs depuis le 18/07/2024

soit 1% du total de questions en attente

en diminution de

5

entre le 11/12/2025 et le 18/12/2025

Le nombre de questions en attente de réponse tient compte des questions retirées, caduques et réattribuées


	entre le et le	11/12/2025 18/12/2025 (sur la dernière période)	18/07/2024 18/12/2025 (sur la législature)	
Nombre de questions ayant obtenu une réponse dans les délais (< 60 jours) (après réattributions éventuelles)		1	41	Taux de réponse tous ministères
Taux de réponse dans les délais			36%	14%
Nombre de questions ayant obtenu une réponse (après réattributions éventuelles)		5	96	
Taux de réponse total			83%	62%
Nombre de questions posées par les sénateurs (après retraits, caducité et réattributions)		0	115	soit 2% du total de questions posées

Répartition par statut des

115

questions posées par les Sénateurs (après retraits, caducité et réattributions)

Ayant obtenu une réponse hors délais
55
48%

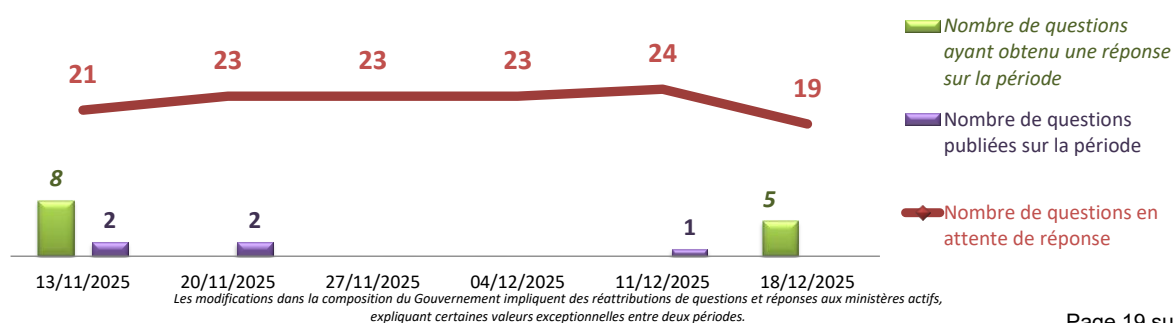


En attente de réponse
19
16%

Ayant obtenu une réponse dans les délais
41
36%

Nombre de questions en attente de réponse, nombre de questions publiées et nombre de questions ayant obtenu une réponse entre deux périodes

(les périodes peuvent comporter un nombre de semaines différent - les données tiennent compte des retraits, caducités)



QUESTIONS ECRITES

Réponses du Gouvernement aux questions écrites des Sénateurs situation au 18/12/2025 sur la XVIIème législature

Économie, finances, souveraineté industrielle, énergétique et numérique

212

questions en attente de réponse

sur les 675 questions posées par les Sénateurs depuis le 18/07/2024

soit 8% du total de questions en attente

en augmentation de

9

entre le 11/12/2025 et le 18/12/2025

Le nombre de questions en attente de réponse tient compte des questions retirées, caduques et réattribuées


	entre le et le	11/12/2025 18/12/2025 <small>(sur la dernière période)</small>	18/07/2024 18/12/2025 <small>(sur la législature)</small>	
Nombre de questions ayant obtenu une réponse dans les délais (< 60 jours) <small>(après réattributions éventuelles)</small>		0	91	Taux de réponse tous ministères
Taux de réponse dans les délais			13%	14%
Nombre de questions ayant obtenu une réponse <small>(après réattributions éventuelles)</small>		0	463	
Taux de réponse total			69%	62%
Nombre de questions posées par les sénateurs <small>(après retraits, caducité et réattributions)</small>		9	675	soit 10% du total de questions posées

Répartition par statut des

675

questions posées par les Sénateurs (après retraits, caducité et réattributions)

Ayant obtenu une réponse hors délais
372
55%

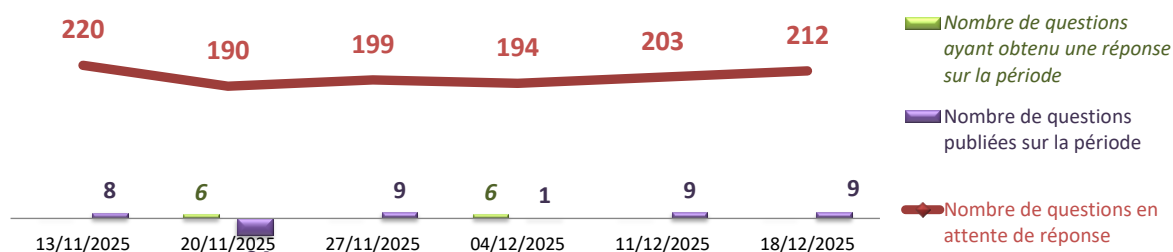


En attente de réponse
212
31%

Ayant obtenu une réponse dans les délais
91
14%

Nombre de questions en attente de réponse, nombre de questions publiées et nombre de questions ayant obtenu une réponse entre deux périodes

(les périodes peuvent comporter un nombre de semaines différent - les données tiennent compte des retraits, caducités)



Les modifications dans la composition du Gouvernement impliquent des réattributions de questions et réponses aux ministères actifs, expliquant certaines valeurs exceptionnelles entre deux périodes.

QUESTIONS ECRITES

Réponses du Gouvernement aux questions écrites des Sénateurs situation au 18/12/2025 sur la XVIIème législature

Éducation nationale

100

questions en attente de réponse

sur les 378 questions posées par les Sénateurs depuis le 18/07/2024

soit 4% du total de questions en attente

en diminution de

2

entre le 11/12/2025 et le 18/12/2025

Le nombre de questions en attente de réponse tient compte des questions retirées, caduques et réattribuées


	entre le et le	11/12/2025 18/12/2025 (sur la dernière période)	18/07/2024 18/12/2025 (sur la législature)	
Nombre de questions ayant obtenu une réponse dans les délais (< 60 jours) (après réattributions éventuelles)		2	18	Taux de réponse tous ministères
Taux de réponse dans les délais			5%	14%
Nombre de questions ayant obtenu une réponse (après réattributions éventuelles)		5	278	
Taux de réponse total			74%	62%
Nombre de questions posées par les sénateurs (après retraits, caducité et réattributions)		3	378	soit 5% du total de questions posées

Répartition par statut des

378

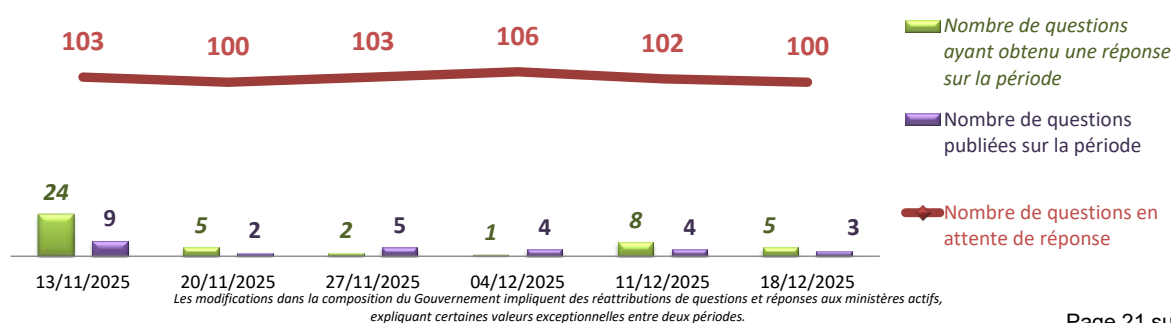
questions posées par les Sénateurs

(après retraits, caducité et réattributions)



Nombre de questions en attente de réponse, nombre de questions publiées et nombre de questions ayant obtenu une réponse entre deux périodes

(les périodes peuvent comporter un nombre de semaines différent - les données tiennent compte des retraits, caducités)



QUESTIONS ECRITES

Réponses du Gouvernement aux questions écrites des Sénateurs situation au 18/12/2025 sur la XVIIème législature

Égalité entre les femmes et les hommes et lutte contre les discriminations

10

questions en attente de réponse

sur les 41 questions posées par les Sénateurs depuis le 18/07/2024

soit 0% du total de questions en attente

sans changement

entre le 11/12/2025 et le 18/12/2025

Le nombre de questions en attente de réponse tient compte des questions retirées, caduques et réattribuées

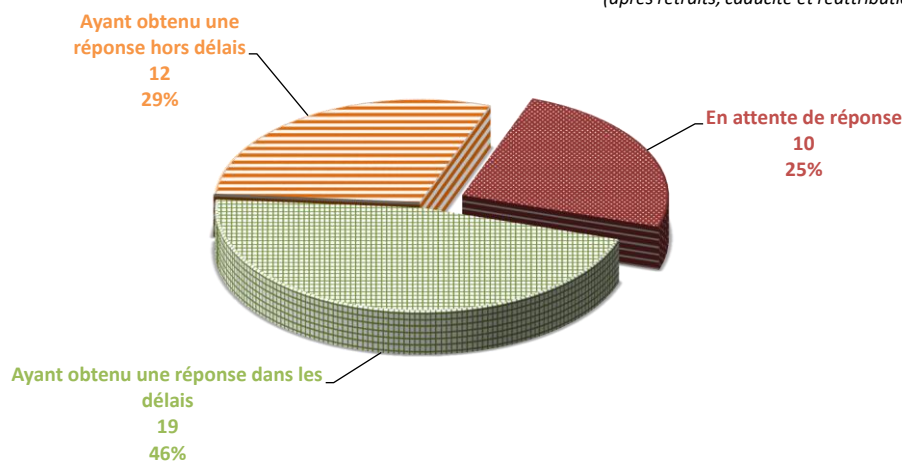
	entre le et le	11/12/2025 18/12/2025 (sur la dernière période)	18/07/2024 18/12/2025 (sur la législature)	
Nombre de questions ayant obtenu une réponse dans les délais (< 60 jours) (après réattributions éventuelles)		0	19	Taux de réponse tous ministères
Taux de réponse dans les délais			46%	14%
Nombre de questions ayant obtenu une réponse (après réattributions éventuelles)		0	31	
Taux de réponse total			76%	62%
Nombre de questions posées par les sénateurs (après retraits, caducité et réattributions)		0	41	soit 1% du total de questions posées

Répartition par statut des

41

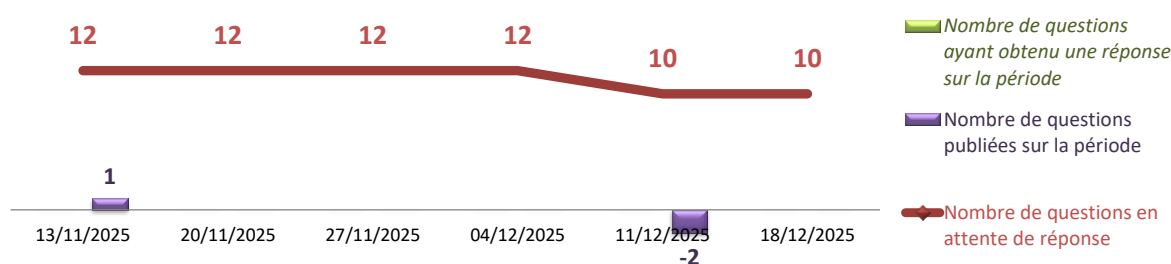
questions posées par les Sénateurs

(après retraits, caducité et réattributions)



Nombre de questions en attente de réponse, nombre de questions publiées et nombre de questions ayant obtenu une réponse entre deux périodes

(les périodes peuvent comporter un nombre de semaines différent - les données tiennent compte des retraits, caducités)



Les modifications dans la composition du Gouvernement impliquent des réattributions de questions et réponses aux ministères actifs, expliquant certaines valeurs exceptionnelles entre deux périodes.

QUESTIONS ECRITES

Réponses du Gouvernement aux questions écrites des Sénateurs situation au 18/12/2025 sur la XVIIème législature

Enseignement supérieur, recherche et espace

39

questions en attente de réponse

sur les 57 questions posées par les Sénateurs depuis le 18/07/2024

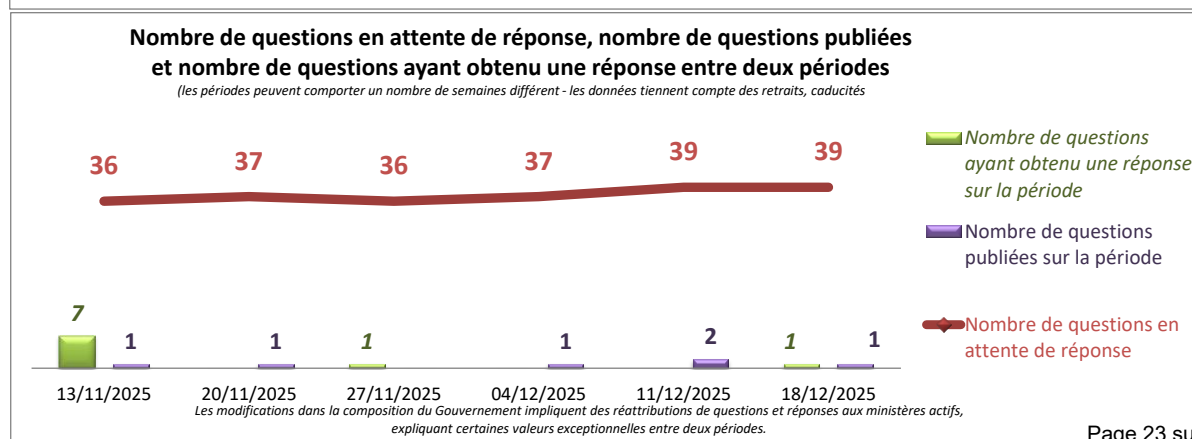
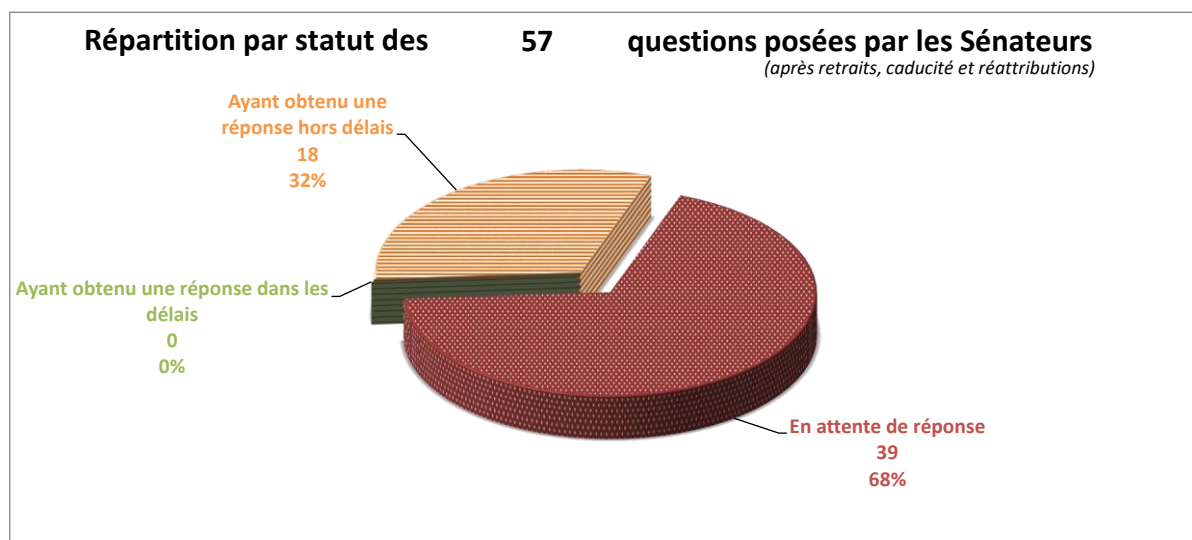
soit 1% du total de questions en attente

sans changement

entre le 11/12/2025 et le 18/12/2025

Le nombre de questions en attente de réponse tient compte des questions retirées, caduques et réattribuées

	entre le et le	11/12/2025 18/12/2025 (sur la dernière période)	18/07/2024 18/12/2025 (sur la législature)	
Nombre de questions ayant obtenu une réponse dans les délais (< 60 jours) (après réattributions éventuelles)		0	0	Taux de réponse tous ministères
Taux de réponse dans les délais			0%	14%
Nombre de questions ayant obtenu une réponse (après réattributions éventuelles)		1	18	
Taux de réponse total			32%	62%
Nombre de questions posées par les sénateurs (après retraits, caducité et réattributions)		1	57	soit 1% du total de questions posées



QUESTIONS ÉCRITES

Réponses du Gouvernement aux questions écrites des Sénateurs situation au 18/12/2025 sur la XVIIème législature

Europe

1

questions en attente de réponse

sur les 2 questions posées par les Sénateurs depuis le 18/07/2024

soit 0% du total de questions en attente

sans changement

entre le 11/12/2025 et le 18/12/2025

Le nombre de questions en attente de réponse tient compte des questions retirées, caduques et réattribuées

	entre le et le	11/12/2025 18/12/2025 (sur la dernière période)	18/07/2024 18/12/2025 (sur la législature)	
Nombre de questions ayant obtenu une réponse dans les délais (< 60 jours) (après réattributions éventuelles)		0	0	Taux de réponse tous ministères
Taux de réponse dans les délais			0%	14%
Nombre de questions ayant obtenu une réponse (après réattributions éventuelles)		0	1	
Taux de réponse total			50%	62%
Nombre de questions posées par les sénateurs (après retraits, caducité et réattributions)		0	2	soit 0% du total de questions posées

Répartition par statut des

2

questions posées par les Sénateurs

(après retraits, caducité et réattributions)

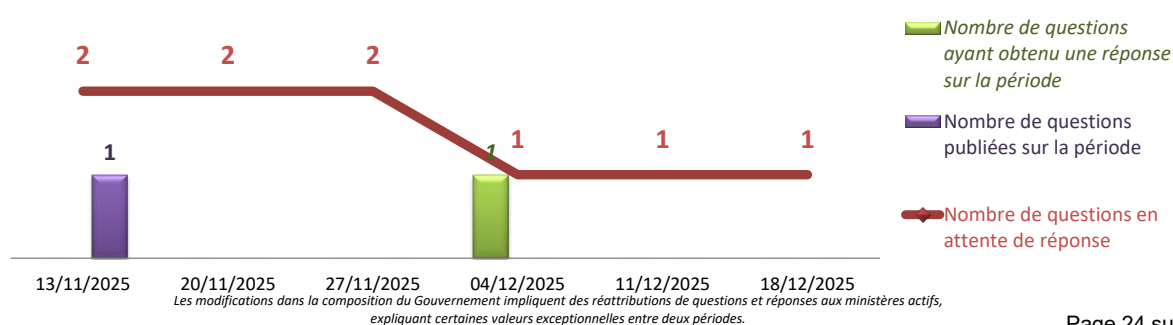
Ayant obtenu une réponse hors délais
1
50%

Ayant obtenu une réponse dans les délais
0
0%

En attente de réponse
1
50%

Nombre de questions en attente de réponse, nombre de questions publiées et nombre de questions ayant obtenu une réponse entre deux périodes

(les périodes peuvent comporter un nombre de semaines différent - les données tiennent compte des retraits, caducités)



QUESTIONS ECRITES

Réponses du Gouvernement aux questions écrites des Sénateurs situation au 18/12/2025 sur la XVIIème législature

Europe et affaires étrangères

58

questions en attente de réponse

sur les 305 questions posées par les Sénateurs depuis le 18/07/2024

soit 2% du total de questions en attente

en diminution de

18

entre le 11/12/2025 et le 18/12/2025


Le nombre de questions en attente de réponse tient compte des questions retirées, caduques et réattribuées

	entre le et le	11/12/2025 18/12/2025 (sur la dernière période)	18/07/2024 18/12/2025 (sur la législature)	
Nombre de questions ayant obtenu une réponse dans les délais (< 60 jours) (après réattributions éventuelles)		3	42	Taux de réponse tous ministères
Taux de réponse dans les délais			14%	14%
Nombre de questions ayant obtenu une réponse (après réattributions éventuelles)		21	247	
Taux de réponse total			81%	62%
Nombre de questions posées par les sénateurs (après retraits, caducité et réattributions)		3	305	soit 4% du total de questions posées

Répartition par statut des

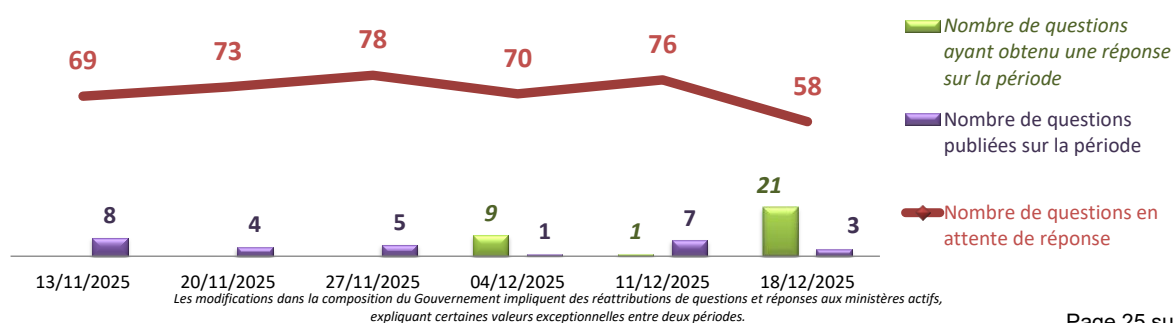
305

questions posées par les Sénateurs (après retraits, caducité et réattributions)



Nombre de questions en attente de réponse, nombre de questions publiées et nombre de questions ayant obtenu une réponse entre deux périodes

(les périodes peuvent comporter un nombre de semaines différent - les données tiennent compte des retraits, caducités)



QUESTIONS ECRITES

Réponses du Gouvernement aux questions écrites des Sénateurs situation au 18/12/2025 sur la XVIIème législature

Fonction publique et réforme de l'État

45

questions en attente de réponse

sur les 45 questions posées par les Sénateurs depuis le 18/07/2024

soit 2% du total de questions en attente

en augmentation de

2

entre le 11/12/2025 et le 18/12/2025

Le nombre de questions en attente de réponse tient compte des questions retirées, caduques et réattribuées

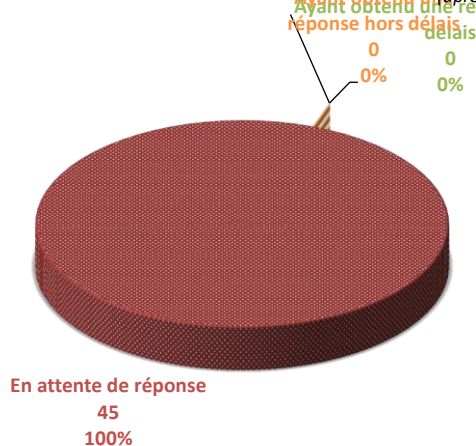
	entre le et le	11/12/2025 18/12/2025 (sur la dernière période)	18/07/2024 18/12/2025 (sur la législature)	
Nombre de questions ayant obtenu une réponse dans les délais (< 60 jours) (après réattributions éventuelles)		0	0	Taux de réponse tous ministères
Taux de réponse dans les délais			0%	14%
Nombre de questions ayant obtenu une réponse (après réattributions éventuelles)		0	0	
Taux de réponse total			0%	62%
Nombre de questions posées par les sénateurs (après retraits, caducité et réattributions)		2	45	soit 1% du total de questions posées

Répartition par statut des

45

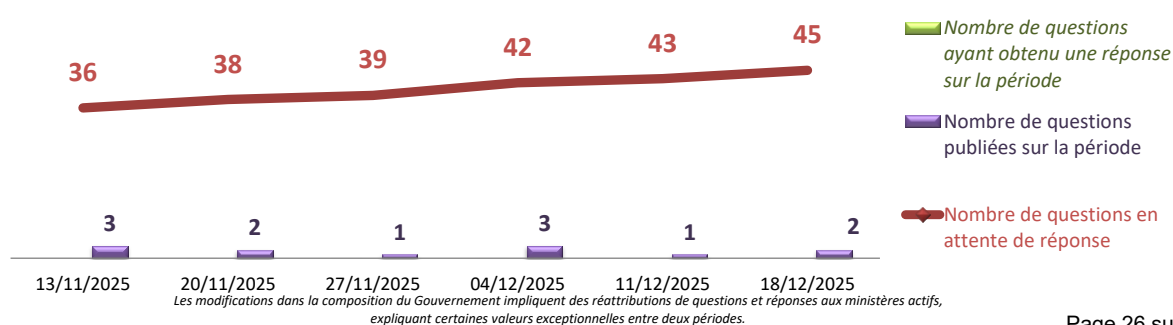
questions posées par les Sénateurs

(après retraits, caducité et réattributions)



Nombre de questions en attente de réponse, nombre de questions publiées et nombre de questions ayant obtenu une réponse entre deux périodes

(les périodes peuvent comporter un nombre de semaines différent - les données tiennent compte des retraits, caducités)



QUESTIONS ECRITES

Réponses du Gouvernement aux questions écrites des Sénateurs situation au 18/12/2025 sur la XVIIème législature

Francophonie, partenariats internationaux et Français de l'étranger

5

questions en attente de réponse

sur les 5 questions posées par les Sénateurs depuis le 18/07/2024

soit 0% du total de questions en attente

sans changement

entre le 11/12/2025 et le 18/12/2025

Le nombre de questions en attente de réponse tient compte des questions retirées, caduques et réattribuées

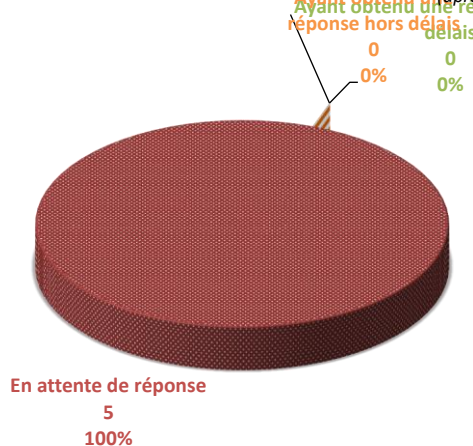
	entre le et le	11/12/2025 18/12/2025 (sur la dernière période)	18/07/2024 18/12/2025 (sur la législature)	
Nombre de questions ayant obtenu une réponse dans les délais (< 60 jours) (après réattributions éventuelles)		0	0	Taux de réponse tous ministères
Taux de réponse dans les délais			0%	14%
Nombre de questions ayant obtenu une réponse (après réattributions éventuelles)		0	0	
Taux de réponse total			0%	62%
Nombre de questions posées par les sénateurs (après retraits, caducité et réattributions)		0	5	soit 0% du total de questions posées

Répartition par statut des

5

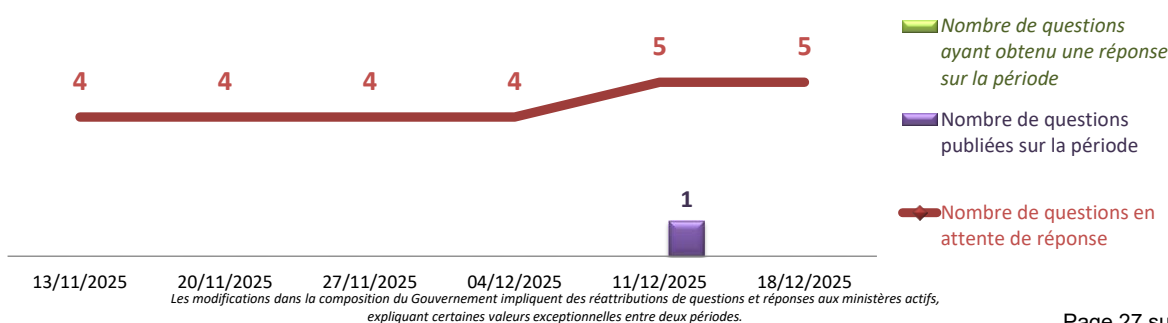
questions posées par les Sénateurs

(après retraits, caducité et réattributions)



Nombre de questions en attente de réponse, nombre de questions publiées et nombre de questions ayant obtenu une réponse entre deux périodes

(les périodes peuvent comporter un nombre de semaines différent - les données tiennent compte des retraits, caducités)



QUESTIONS ECRITES

Réponses du Gouvernement aux questions écrites des Sénateurs situation au 18/12/2025 sur la XVIIème législature

Industrie

18

questions en attente de réponse

sur les 19 questions posées par les Sénateurs depuis le 18/07/2024

soit 1% du total de questions en attente

en diminution de

2

entre le 11/12/2025 et le 18/12/2025

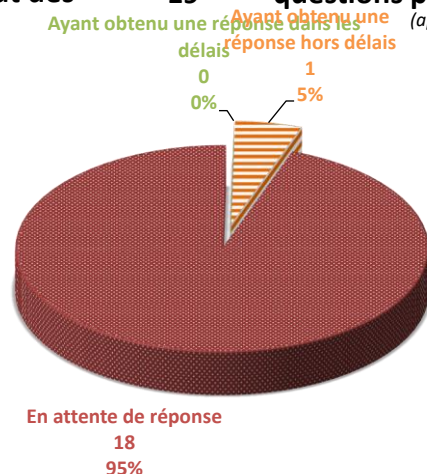
Le nombre de questions en attente de réponse tient compte des questions retirées, caduques et réattribuées

	entre le et le	11/12/2025 18/12/2025 (sur la dernière période)	18/07/2024 18/12/2025 (sur la législature)	
Nombre de questions ayant obtenu une réponse dans les délais (< 60 jours) (après réattributions éventuelles)		0	0	Taux de réponse tous ministères
Taux de réponse dans les délais			0%	14%
Nombre de questions ayant obtenu une réponse (après réattributions éventuelles)		1	1	
Taux de réponse total			5%	62%
Nombre de questions posées par les sénateurs (après retraits, caducité et réattributions)		-1	19	soit 0% du total de questions posées

Répartition par statut des

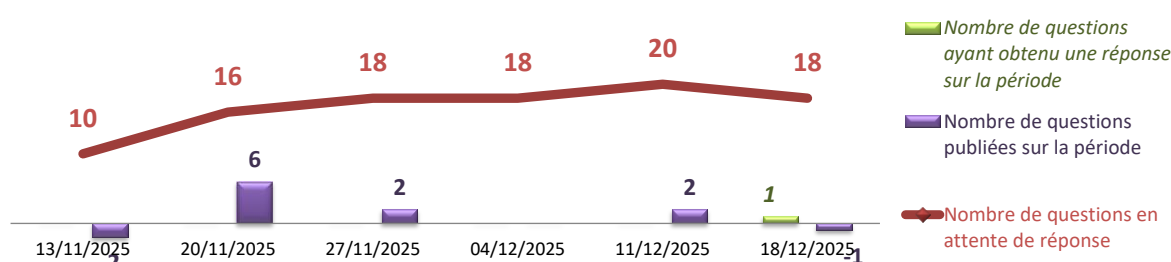
19

questions posées par les Sénateurs (après retraits, caducité et réattributions)



Nombre de questions en attente de réponse, nombre de questions publiées et nombre de questions ayant obtenu une réponse entre deux périodes

(les périodes peuvent comporter un nombre de semaines différent - les données tiennent compte des retraits, caducités)



Les modifications dans la composition du Gouvernement impliquent des réattributions de questions et réponses aux ministères actifs, expliquant certaines valeurs exceptionnelles entre deux périodes.

QUESTIONS ECRITES

Réponses du Gouvernement aux questions écrites des Sénateurs situation au 18/12/2025 sur la XVIIème législature

Intelligence artificielle et numérique

17

questions en attente de réponse

sur les 22 questions posées par les Sénateurs depuis le 18/07/2024

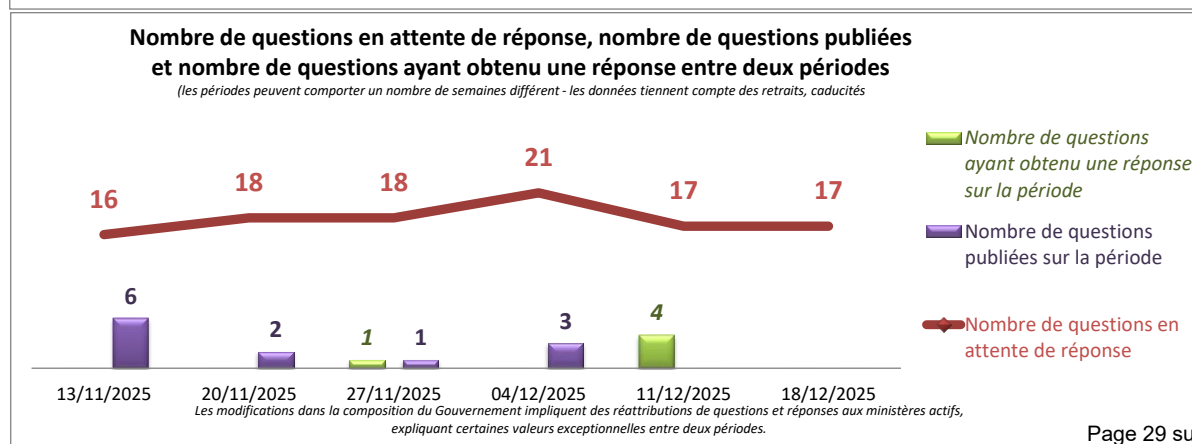
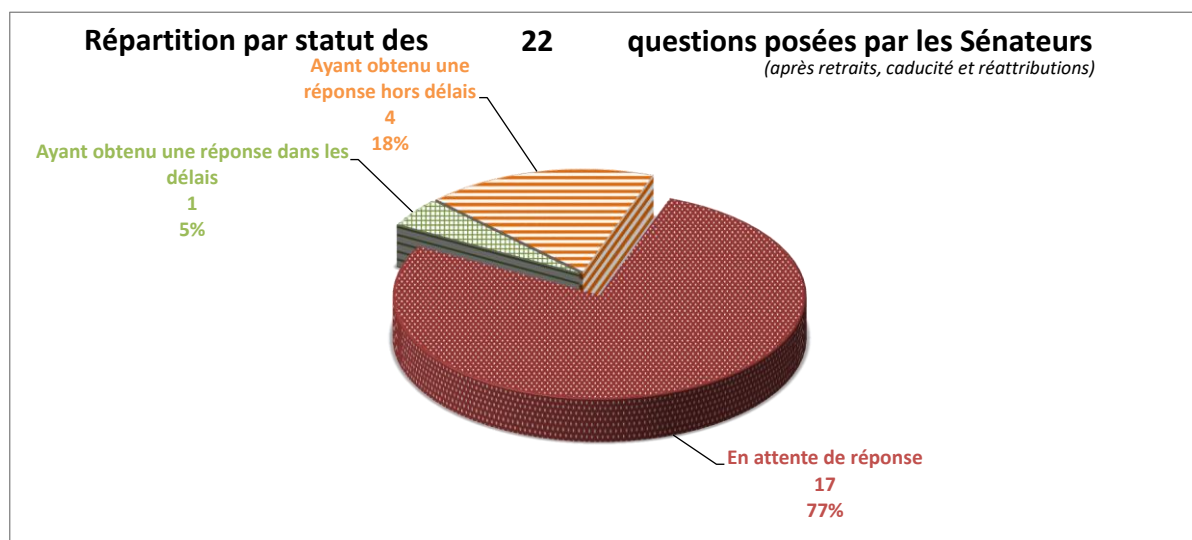
soit 1% du total de questions en attente

sans changement

entre le 11/12/2025 et le 18/12/2025

Le nombre de questions en attente de réponse tient compte des questions retirées, caduques et réattribuées

	entre le et le	11/12/2025 18/12/2025 (sur la dernière période)	18/07/2024 18/12/2025 (sur la législature)	
Nombre de questions ayant obtenu une réponse dans les délais (< 60 jours) (après réattributions éventuelles)		0	1	Taux de réponse tous ministères
Taux de réponse dans les délais			5%	14%
Nombre de questions ayant obtenu une réponse (après réattributions éventuelles)		0	5	
Taux de réponse total			23%	62%
Nombre de questions posées par les sénateurs (après retraits, caducité et réattributions)		0	22	soit 0% du total de questions posées



QUESTIONS ECRITES

Réponses du Gouvernement aux questions écrites des Sénateurs situation au 18/12/2025 sur la XVIIème législature

Intérieur (MD)

1

questions en attente de réponse

sur les 1 questions posées par les Sénateurs depuis le 18/07/2024

soit 0% du total de questions en attente

en augmentation de

1

entre le 11/12/2025 et le 18/12/2025

Le nombre de questions en attente de réponse tient compte des questions retirées, caduques et réattribuées

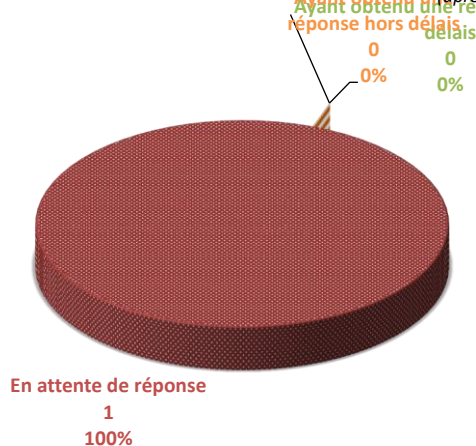
	entre le et le	11/12/2025 18/12/2025 (sur la dernière période)	18/07/2024 18/12/2025 (sur la législature)	
Nombre de questions ayant obtenu une réponse dans les délais (< 60 jours) (après réattributions éventuelles)		0	0	Taux de réponse tous ministères
Taux de réponse dans les délais			0%	14%
Nombre de questions ayant obtenu une réponse (après réattributions éventuelles)		0	0	
Taux de réponse total			0%	62%
Nombre de questions posées par les sénateurs (après retraits, caducité et réattributions)		1	1	soit 0% du total de questions posées

Répartition par statut des

1

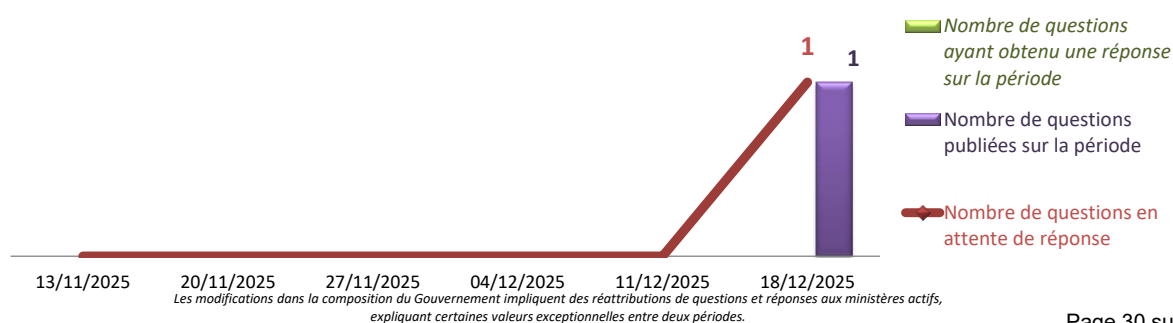
questions posées par les Sénateurs

(après retraits, caducité et réattributions)



Nombre de questions en attente de réponse, nombre de questions publiées et nombre de questions ayant obtenu une réponse entre deux périodes

(les périodes peuvent comporter un nombre de semaines différent - les données tiennent compte des retraits, caducités)



QUESTIONS ECRITES

Réponses du Gouvernement aux questions écrites des Sénateurs situation au 18/12/2025 sur la XVIIème législature

Intérieur

157

questions en attente de réponse

sur les 560 questions posées par les Sénateurs depuis le 18/07/2024

soit 6% du total de questions en attente

en diminution de

1

entre le 11/12/2025 et le 18/12/2025

Le nombre de questions en attente de réponse tient compte des questions retirées, caduques et réattribuées


	entre le et le	11/12/2025 18/12/2025 (sur la dernière période)	18/07/2024 18/12/2025 (sur la législature)	
Nombre de questions ayant obtenu une réponse dans les délais (< 60 jours) (après réattributions éventuelles)		3	79	Taux de réponse tous ministères
Taux de réponse dans les délais			14%	14%
Nombre de questions ayant obtenu une réponse (après réattributions éventuelles)		12	403	
Taux de réponse total			72%	62%
Nombre de questions posées par les sénateurs (après retraits, caducité et réattributions)		11	560	soit 8% du total de questions posées

Répartition par statut des

560

questions posées par les Sénateurs (après retraits, caducité et réattributions)

Ayant obtenu une réponse hors délais
324
58%

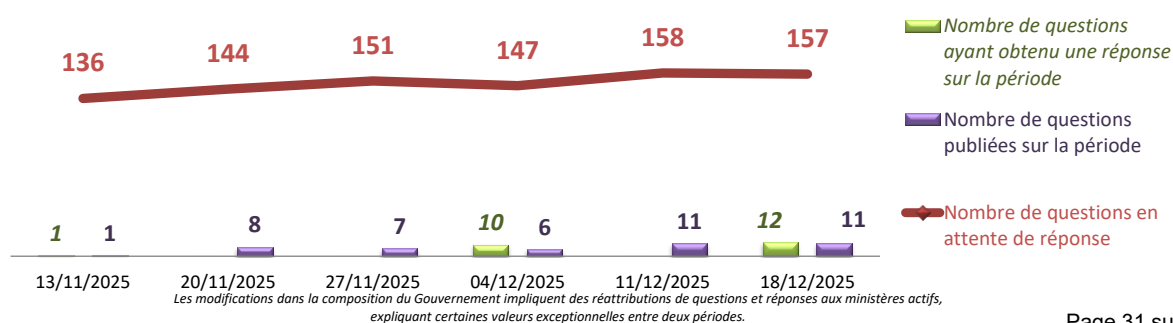


En attente de réponse
157
28%

Ayant obtenu une réponse dans les délais
79
14%

Nombre de questions en attente de réponse, nombre de questions publiées et nombre de questions ayant obtenu une réponse entre deux périodes

(les périodes peuvent comporter un nombre de semaines différent - les données tiennent compte des retraits, caducités)



QUESTIONS ECRITES

Réponses du Gouvernement aux questions écrites des Sénateurs situation au 18/12/2025 sur la XVIIème législature

Justice

50

questions en attente de réponse

sur les 232 questions posées par les Sénateurs depuis le 18/07/2024

soit 2% du total de questions en attente

en diminution de

6

entre le 11/12/2025 et le 18/12/2025


Le nombre de questions en attente de réponse tient compte des questions retirées, caduques et réattribuées

	entre le et le	11/12/2025 18/12/2025 (sur la dernière période)	18/07/2024 18/12/2025 (sur la législature)	
Nombre de questions ayant obtenu une réponse dans les délais (< 60 jours) (après réattributions éventuelles)		2	31	Taux de réponse tous ministères
Taux de réponse dans les délais			13%	14%
Nombre de questions ayant obtenu une réponse (après réattributions éventuelles)		10	182	
Taux de réponse total			78%	62%
Nombre de questions posées par les sénateurs (après retraits, caducité et réattributions)		4	232	soit 3% du total de questions posées

Répartition par statut des

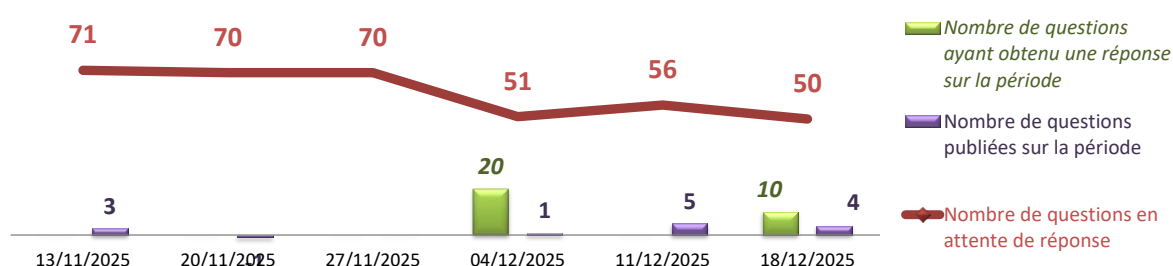
232

questions posées par les Sénateurs (après retraits, caducité et réattributions)



Nombre de questions en attente de réponse, nombre de questions publiées et nombre de questions ayant obtenu une réponse entre deux périodes

(les périodes peuvent comporter un nombre de semaines différent - les données tiennent compte des retraits, caducités)



Les modifications dans la composition du Gouvernement impliquent des réattributions de questions et réponses aux ministères actifs, expliquant certaines valeurs exceptionnelles entre deux périodes.

QUESTIONS ECRITES

Réponses du Gouvernement aux questions écrites des Sénateurs situation au 18/12/2025 sur la XVIIème législature

Mer et pêche

7

questions en attente de réponse

sur les 10 questions posées par les Sénateurs depuis le 18/07/2024

soit 0% du total de questions en attente

en augmentation de

1

entre le 11/12/2025 et le 18/12/2025

Le nombre de questions en attente de réponse tient compte des questions retirées, caduques et réattribuées

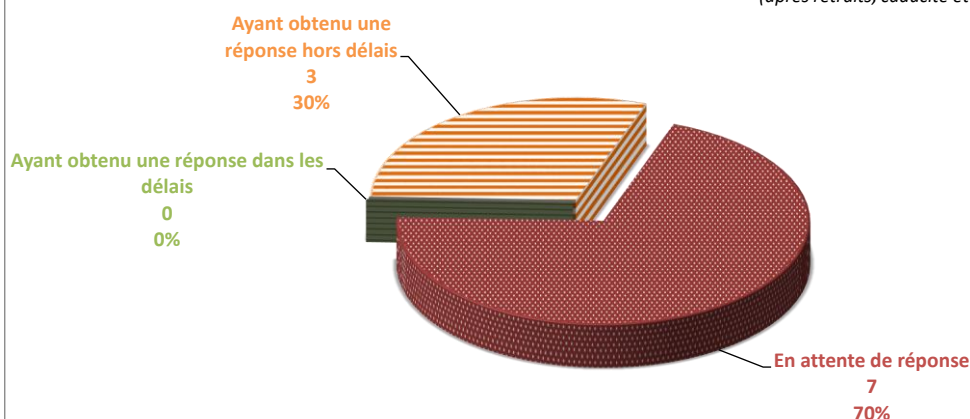
	entre le et le	11/12/2025 18/12/2025 (sur la dernière période)	18/07/2024 18/12/2025 (sur la législature)	
Nombre de questions ayant obtenu une réponse dans les délais (< 60 jours) (après réattributions éventuelles)		0	0	Taux de réponse tous ministères
Taux de réponse dans les délais			0%	14%
Nombre de questions ayant obtenu une réponse (après réattributions éventuelles)		0	3	
Taux de réponse total			30%	62%
Nombre de questions posées par les sénateurs (après retraits, caducité et réattributions)		1	10	soit 0% du total de questions posées

Répartition par statut des

10

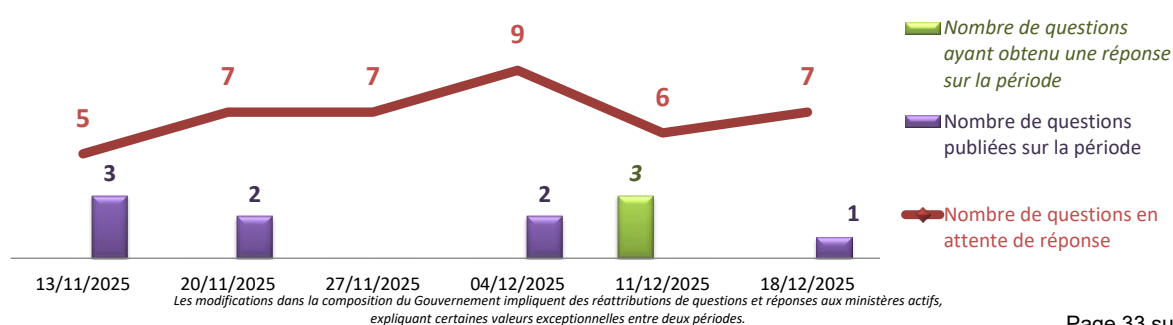
questions posées par les Sénateurs

(après retraits, caducité et réattributions)



Nombre de questions en attente de réponse, nombre de questions publiées et nombre de questions ayant obtenu une réponse entre deux périodes

(les périodes peuvent comporter un nombre de semaines différent - les données tiennent compte des retraits, caducités)



QUESTIONS ECRITES

Réponses du Gouvernement aux questions écrites des Sénateurs situation au 18/12/2025 sur la XVIIème législature

Outre-mer

1

questions en attente de réponse

sur les 9 questions posées par les Sénateurs depuis le 18/07/2024

soit 0% du total de questions en attente

sans changement

entre le 11/12/2025 et le 18/12/2025

Le nombre de questions en attente de réponse tient compte des questions retirées, caduques et réattribuées


	entre le et le	11/12/2025 18/12/2025 (sur la dernière période)	18/07/2024 18/12/2025 (sur la législature)	
Nombre de questions ayant obtenu une réponse dans les délais (< 60 jours) (après réattributions éventuelles)		0	2	Taux de réponse tous ministères
Taux de réponse dans les délais			22%	14%
Nombre de questions ayant obtenu une réponse (après réattributions éventuelles)		0	8	
Taux de réponse total			89%	62%
Nombre de questions posées par les sénateurs (après retraits, caducité et réattributions)		0	9	soit 0% du total de questions posées

Répartition par statut des

9


questions posées par les Sénateurs

(après retraits, caducité et réattributions)



Nombre de questions en attente de réponse, nombre de questions publiées et nombre de questions ayant obtenu une réponse entre deux périodes

(les périodes peuvent comporter un nombre de semaines différent - les données tiennent compte des retraits, caducités)



Les modifications dans la composition du Gouvernement impliquent des réattributions de questions et réponses aux ministères actifs, expliquant certaines valeurs exceptionnelles entre deux périodes.

QUESTIONS ECRITES

Réponses du Gouvernement aux questions écrites des Sénateurs situation au 18/12/2025 sur la XVIIème législature

PME, commerce, artisanat, tourisme et pouvoir d'achat

33

questions en attente de réponse

sur les 36 questions posées par les Sénateurs depuis le 18/07/2024

soit 1% du total de questions en attente

en augmentation de

5

entre le 11/12/2025 et le 18/12/2025

Le nombre de questions en attente de réponse tient compte des questions retirées, caduques et réattribuées

	entre le et le	11/12/2025 18/12/2025 (sur la dernière période)	18/07/2024 18/12/2025 (sur la législature)	
Nombre de questions ayant obtenu une réponse dans les délais (< 60 jours) (après réattributions éventuelles)		0	1	Taux de réponse tous ministères
Taux de réponse dans les délais			3%	14%
Nombre de questions ayant obtenu une réponse (après réattributions éventuelles)		0	3	
Taux de réponse total			8%	62%
Nombre de questions posées par les sénateurs (après retraits, caducité et réattributions)		5	36	soit 1% du total de questions posées

Répartition par statut des

36

questions posées par les Sénateurs

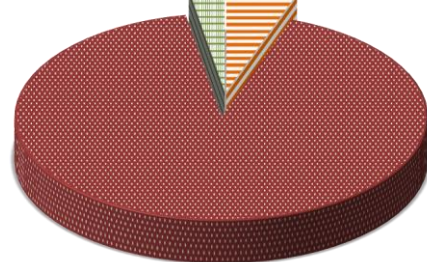
(après retraits, caducité et réattributions)

Ayant obtenu une réponse dans les délais

1
3%

Ayant obtenu une réponse hors délais

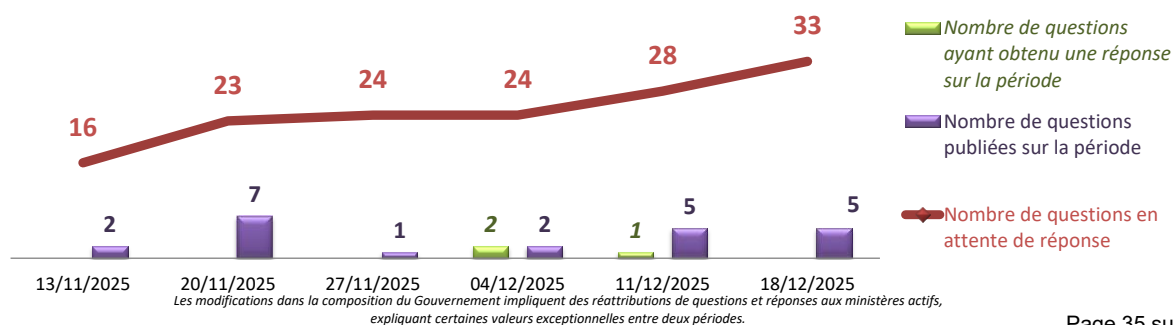
2
5%



En attente de réponse
33
92%

Nombre de questions en attente de réponse, nombre de questions publiées et nombre de questions ayant obtenu une réponse entre deux périodes

(les périodes peuvent comporter un nombre de semaines différent - les données tiennent compte des retraits, caducités)



QUESTIONS ECRITES

Réponses du Gouvernement aux questions écrites des Sénateurs situation au 18/12/2025 sur la XVIIème législature

Premier ministre

5

questions en attente de réponse

sur les 42 questions posées par les Sénateurs depuis le 18/07/2024

soit 0% du total de questions en attente

sans changement

entre le 11/12/2025 et le 18/12/2025


Le nombre de questions en attente de réponse tient compte des questions retirées, caduques et réattribuées

	entre le et le	11/12/2025 18/12/2025 (sur la dernière période)	18/07/2024 18/12/2025 (sur la législature)	
Nombre de questions ayant obtenu une réponse dans les délais (< 60 jours) (après réattributions éventuelles)		0	12	Taux de réponse tous ministères
Taux de réponse dans les délais			29%	14%
Nombre de questions ayant obtenu une réponse (après réattributions éventuelles)		0	37	
Taux de réponse total			88%	62%
Nombre de questions posées par les sénateurs (après retraits, caducité et réattributions)		0	42	soit 1% du total de questions posées

Répartition par statut des

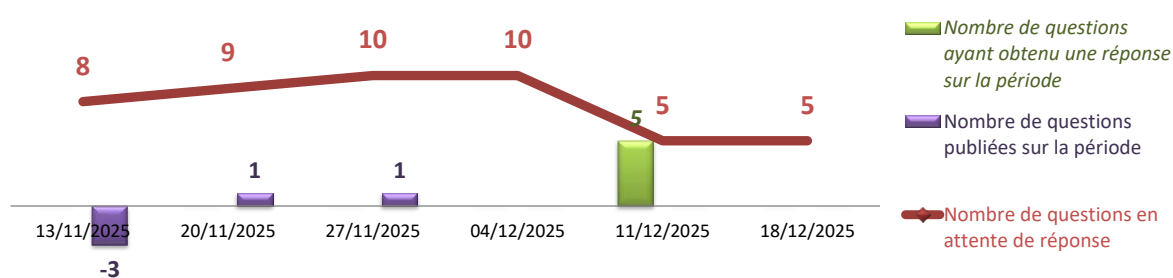
42

questions posées par les Sénateurs (après retraits, caducité et réattributions)



Nombre de questions en attente de réponse, nombre de questions publiées et nombre de questions ayant obtenu une réponse entre deux périodes

(les périodes peuvent comporter un nombre de semaines différent - les données tiennent compte des retraits, caducités)



Les modifications dans la composition du Gouvernement impliquent des réattributions de questions et réponses aux ministères actifs, expliquant certaines valeurs exceptionnelles entre deux périodes.

QUESTIONS ECRITES

Réponses du Gouvernement aux questions écrites des Sénateurs situation au 18/12/2025 sur la XVIIème législature

Relations avec le Parlement

0

questions en attente de réponse

sur les 7 questions posées par les Sénateurs depuis le 18/07/2024

soit 0% du total de questions en attente

sans changement

entre le 11/12/2025 et le 18/12/2025

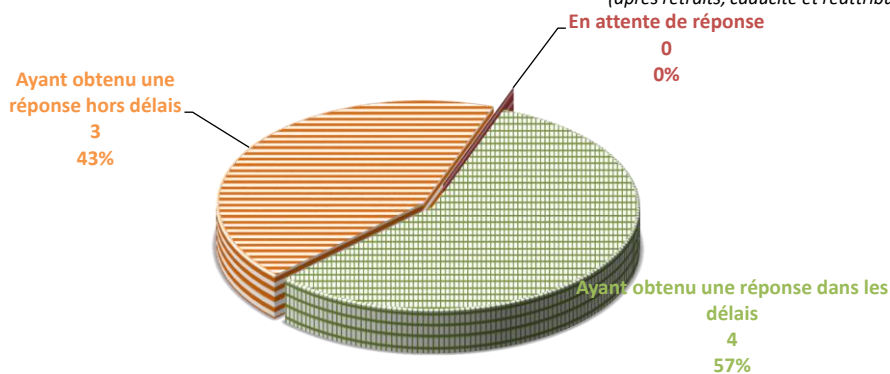
Le nombre de questions en attente de réponse tient compte des questions retirées, caduques et réattribuées

	entre le et le	11/12/2025 18/12/2025 (sur la dernière période)	18/07/2024 18/12/2025 (sur la législature)	
Nombre de questions ayant obtenu une réponse dans les délais (< 60 jours) (après réattributions éventuelles)		0	4	Taux de réponse tous ministères
Taux de réponse dans les délais			57%	14%
Nombre de questions ayant obtenu une réponse (après réattributions éventuelles)		0	7	
Taux de réponse total			100%	62%
Nombre de questions posées par les sénateurs (après retraits, caducité et réattributions)		0	7	soit 0% du total de questions posées

Répartition par statut des

7

questions posées par les Sénateurs (après retraits, caducité et réattributions)



Nombre de questions en attente de réponse, nombre de questions publiées et nombre de questions ayant obtenu une réponse entre deux périodes

(les périodes peuvent comporter un nombre de semaines différent - les données tiennent compte des retraits, caducités)

- Nombre de questions ayant obtenu une réponse sur la période
- Nombre de questions publiées sur la période
- Nombre de questions en attente de réponse

13/11/2025 20/11/2025 27/11/2025 04/12/2025 11/12/2025 18/12/2025

Les modifications dans la composition du Gouvernement impliquent des réattributions de questions et réponses aux ministères actifs, expliquant certaines valeurs exceptionnelles entre deux périodes.

QUESTIONS ECRITES

Réponses du Gouvernement aux questions écrites des Sénateurs situation au 18/12/2025 sur la XVIIème législature

Ruralité

5

questions en attente de réponse

sur les 7 questions posées par les Sénateurs depuis le 18/07/2024

soit 0% du total de questions en attente

en augmentation de

2

entre le 11/12/2025 et le 18/12/2025

Le nombre de questions en attente de réponse tient compte des questions retirées, caduques et réattribuées

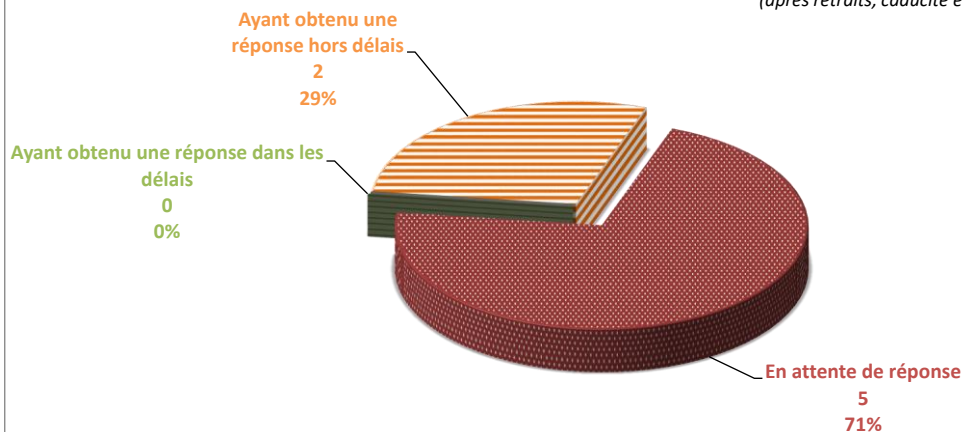
	entre le et le	11/12/2025 18/12/2025 (sur la dernière période)	18/07/2024 18/12/2025 (sur la législature)	
Nombre de questions ayant obtenu une réponse dans les délais (< 60 jours) (après réattributions éventuelles)		0	0	Taux de réponse tous ministères
Taux de réponse dans les délais			0%	14%
Nombre de questions ayant obtenu une réponse (après réattributions éventuelles)		0	2	
Taux de réponse total			29%	62%
Nombre de questions posées par les sénateurs (après retraits, caducité et réattributions)		2	7	soit 0% du total de questions posées

Répartition par statut des

7

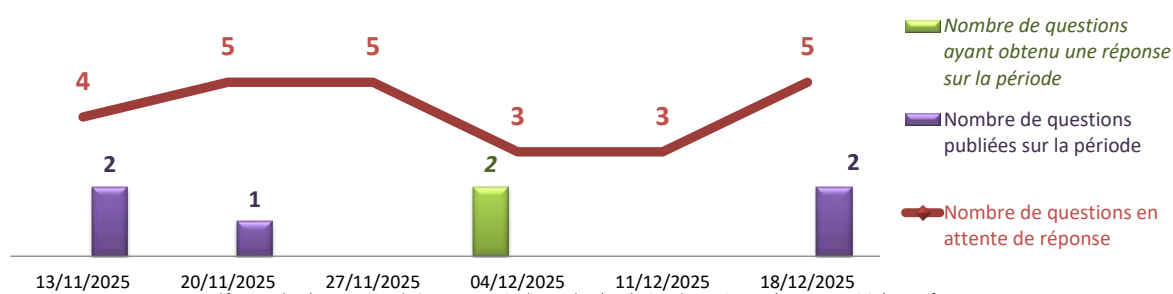
questions posées par les Sénateurs

(après retraits, caducité et réattributions)



Nombre de questions en attente de réponse, nombre de questions publiées et nombre de questions ayant obtenu une réponse entre deux périodes

(les périodes peuvent comporter un nombre de semaines différent - les données tiennent compte des retraits, caducités)



Les modifications dans la composition du Gouvernement impliquent des réattributions de questions et réponses aux ministères actifs, expliquant certaines valeurs exceptionnelles entre deux périodes.

QUESTIONS ECRITES

Réponses du Gouvernement aux questions écrites des Sénateurs situation au 18/12/2025 sur la XVIIème législature

Santé, familles, autonomie et personnes handicapées

762

questions en attente de réponse

sur les 1 499 questions posées par les Sénateurs depuis le 18/07/2024

soit 29% du total de questions en attente

en diminution de

14

entre le 11/12/2025 et le 18/12/2025

Le nombre de questions en attente de réponse tient compte des questions retirées, caduques et réattribuées

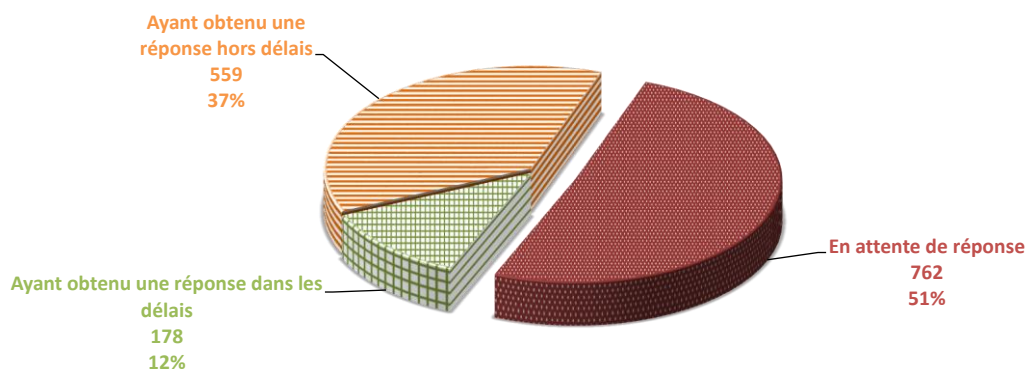
	entre le et le	11/12/2025 18/12/2025 (sur la dernière période)	18/07/2024 18/12/2025 (sur la législature)	
Nombre de questions ayant obtenu une réponse dans les délais (< 60 jours) (après réattributions éventuelles)		0	178	Taux de réponse tous ministères
Taux de réponse dans les délais			12%	14%
Nombre de questions ayant obtenu une réponse (après réattributions éventuelles)		0	737	
Taux de réponse total			49%	62%
Nombre de questions posées par les sénateurs (après retraits, caducité et réattributions)		-14	1 499	soit 22% du total de questions posées

Répartition par statut des

1 499

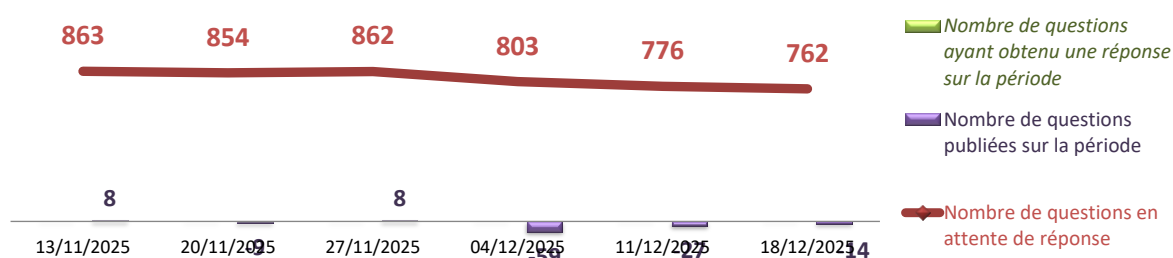
questions posées par les Sénateurs

(après retraits, caducité et réattributions)



Nombre de questions en attente de réponse, nombre de questions publiées et nombre de questions ayant obtenu une réponse entre deux périodes

(les périodes peuvent comporter un nombre de semaines différent - les données tiennent compte des retraits, caducités)



Les modifications dans la composition du Gouvernement impliquent des réattributions de questions et réponses aux ministères actifs, expliquant certaines valeurs exceptionnelles entre deux périodes.

QUESTIONS ECRITES

Réponses du Gouvernement aux questions écrites des Sénateurs situation au 18/12/2025 sur la XVIIème législature

Sports, jeunesse et vie associative

17

questions en attente de réponse

sur les 105 questions posées par les Sénateurs depuis le 18/07/2024

soit 1% du total de questions en attente

en augmentation de

1

entre le 11/12/2025 et le 18/12/2025


Le nombre de questions en attente de réponse tient compte des questions retirées, caduques et réattribuées

	entre le et le	11/12/2025 18/12/2025 (sur la dernière période)	18/07/2024 18/12/2025 (sur la législature)	
Nombre de questions ayant obtenu une réponse dans les délais (< 60 jours) (après réattributions éventuelles)		0	19	Taux de réponse tous ministères
Taux de réponse dans les délais			18%	14%
Nombre de questions ayant obtenu une réponse (après réattributions éventuelles)		0	88	
Taux de réponse total			84%	62%
Nombre de questions posées par les sénateurs (après retraits, caducité et réattributions)		1	105	soit 2% du total de questions posées

Répartition par statut des

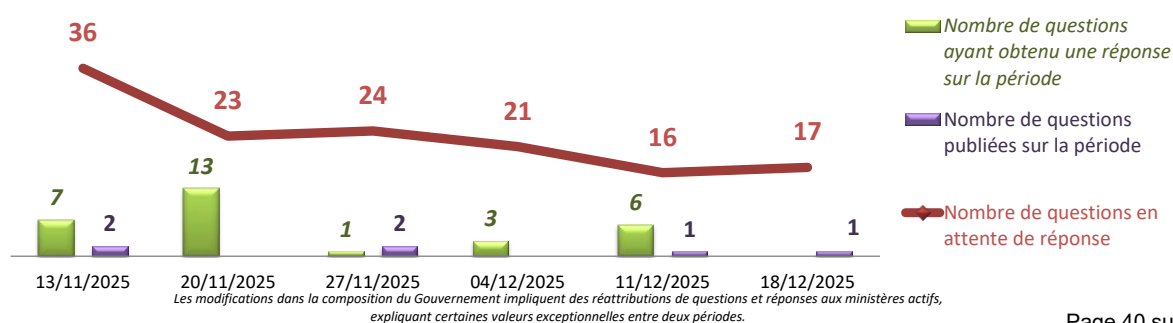
105

questions posées par les Sénateurs (après retraits, caducité et réattributions)



Nombre de questions en attente de réponse, nombre de questions publiées et nombre de questions ayant obtenu une réponse entre deux périodes

(les périodes peuvent comporter un nombre de semaines différent - les données tiennent compte des retraits, caducités)



QUESTIONS ECRITES

Réponses du Gouvernement aux questions écrites des Sénateurs situation au 18/12/2025 sur la XVIIème législature

Transition écologique, biodiversité et négociations internationales sur le climat et la nature

250

questions en attente de réponse

sur les 465 questions posées par les Sénateurs depuis le 18/07/2024

soit 9% du total de
questions en attente

en diminution de

7

entre le 11/12/2025 et le 18/12/2025

Le nombre de questions en attente de réponse tient compte des questions retirées, caduques et réattribuées

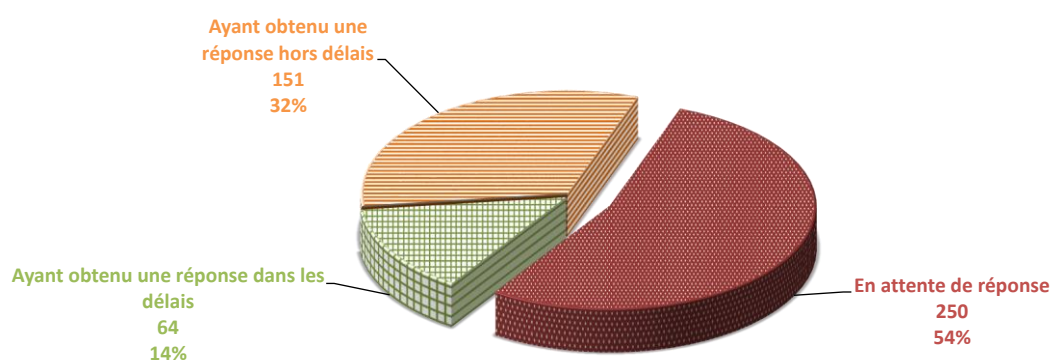
	entre le et le	11/12/2025 18/12/2025 (sur la dernière période)	18/07/2024 18/12/2025 (sur la législature)	
Nombre de questions ayant obtenu une réponse dans les délais (< 60 jours) (après réattributions éventuelles)		0	64	Taux de réponse tous ministères
Taux de réponse dans les délais			14%	14%
Nombre de questions ayant obtenu une réponse (après réattributions éventuelles)		8	215	
Taux de réponse total			46%	62%
Nombre de questions posées par les sénateurs (après retraits, caducité et réattributions)		1	465	soit 7% du total de questions posées

Répartition par statut des

465

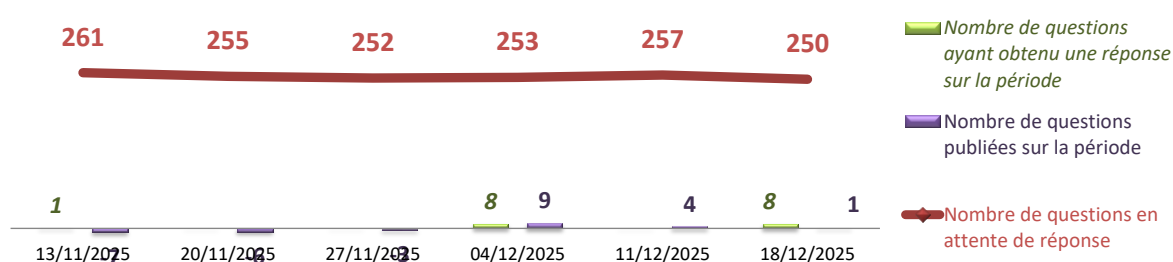
questions posées par les Sénateurs

(après retraits, caducité et réattributions)



Nombre de questions en attente de réponse, nombre de questions publiées et nombre de questions ayant obtenu une réponse entre deux périodes

(les périodes peuvent comporter un nombre de semaines différent - les données tiennent compte des retraits, caducités)



Les modifications dans la composition du Gouvernement impliquent des réattributions de questions et réponses aux ministères actifs, expliquant certaines valeurs exceptionnelles entre deux périodes.

QUESTIONS ECRITES

Réponses du Gouvernement aux questions écrites des Sénateurs situation au 18/12/2025 sur la XVIIème législature

Transition écologique

20

questions en attente de réponse

sur les 41 questions posées par les Sénateurs depuis le 18/07/2024

soit 1% du total de questions en attente

en diminution de

4

entre le 11/12/2025 et le 18/12/2025

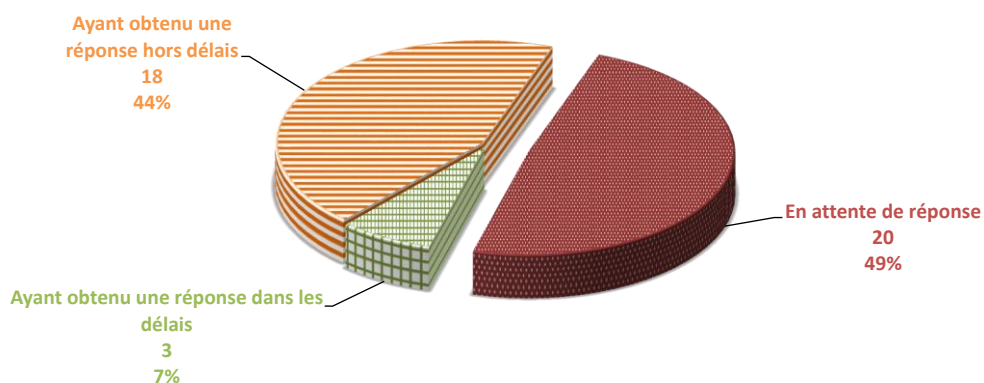
Le nombre de questions en attente de réponse tient compte des questions retirées, caduques et réattribuées

	entre le et le	11/12/2025 18/12/2025 (sur la dernière période)	18/07/2024 18/12/2025 (sur la législature)	
Nombre de questions ayant obtenu une réponse dans les délais (< 60 jours) (après réattributions éventuelles)		1	3	Taux de réponse tous ministères
Taux de réponse dans les délais			7%	14%
Nombre de questions ayant obtenu une réponse (après réattributions éventuelles)		5	21	
Taux de réponse total			51%	62%
Nombre de questions posées par les sénateurs (après retraits, caducité et réattributions)		1	41	soit 1% du total de questions posées

Répartition par statut des

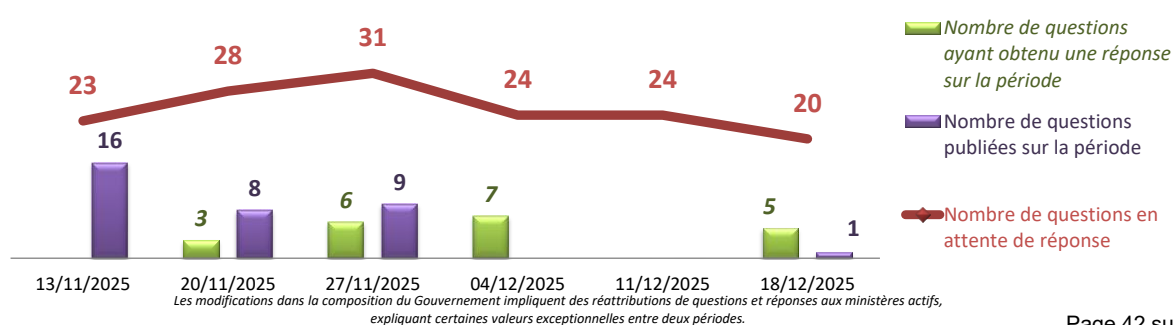
41

questions posées par les Sénateurs (après retraits, caducité et réattributions)



Nombre de questions en attente de réponse, nombre de questions publiées et nombre de questions ayant obtenu une réponse entre deux périodes

(les périodes peuvent comporter un nombre de semaines différent - les données tiennent compte des retraits, caducités)



QUESTIONS ECRITES

Réponses du Gouvernement aux questions écrites des Sénateurs situation au 18/12/2025 sur la XVIIème législature

Transports

59

questions en attente de réponse

sur les 247 questions posées par les Sénateurs depuis le 18/07/2024

soit 2% du total de questions en attente

en augmentation de

1

entre le 11/12/2025 et le 18/12/2025

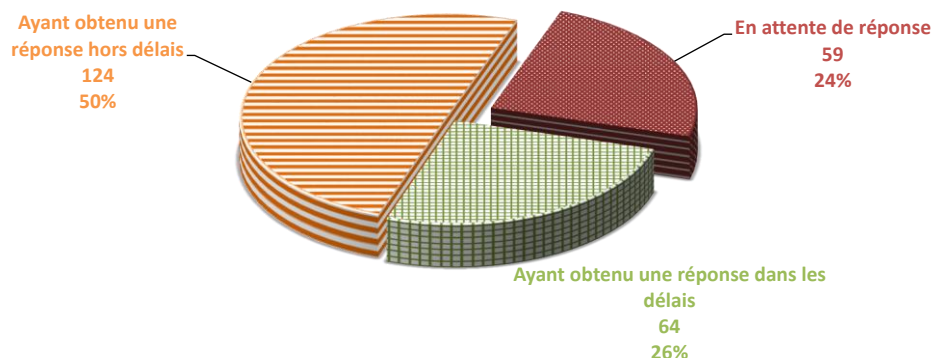
Le nombre de questions en attente de réponse tient compte des questions retirées, caduques et réattribuées

	entre le et le	11/12/2025 18/12/2025 (sur la dernière période)	18/07/2024 18/12/2025 (sur la législature)	
Nombre de questions ayant obtenu une réponse dans les délais (< 60 jours) (après réattributions éventuelles)		0	64	Taux de réponse tous ministères
Taux de réponse dans les délais			26%	14%
Nombre de questions ayant obtenu une réponse (après réattributions éventuelles)		0	188	
Taux de réponse total			76%	62%
Nombre de questions posées par les sénateurs (après retraits, caducité et réattributions)		1	247	soit 4% du total de questions posées

Répartition par statut des

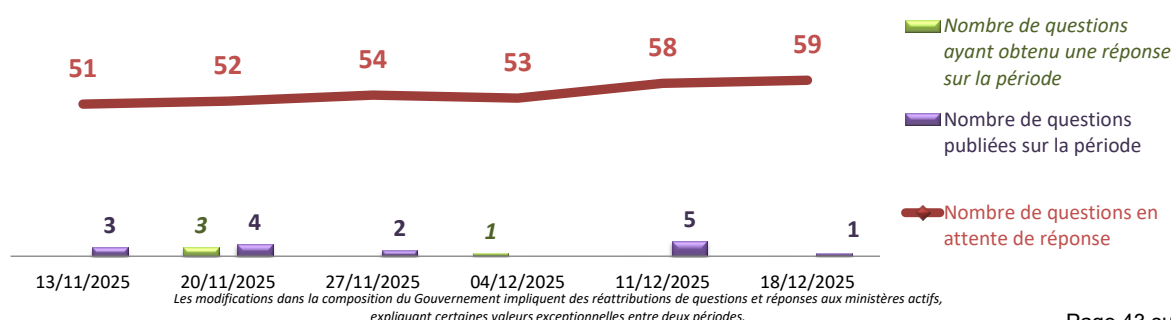
247

questions posées par les Sénateurs (après retraits, caducité et réattributions)



Nombre de questions en attente de réponse, nombre de questions publiées et nombre de questions ayant obtenu une réponse entre deux périodes

(les périodes peuvent comporter un nombre de semaines différent - les données tiennent compte des retraits, caducités)



QUESTIONS ECRITES

Réponses du Gouvernement aux questions écrites des Sénateurs situation au 18/12/2025 sur la XVIIème législature

Travail et solidarités

160

questions en attente de réponse

sur les 168 questions posées par les Sénateurs depuis le 18/07/2024

soit 6% du total de questions en attente

en augmentation de

23

entre le 11/12/2025 et le 18/12/2025

Le nombre de questions en attente de réponse tient compte des questions retirées, caduques et réattribuées

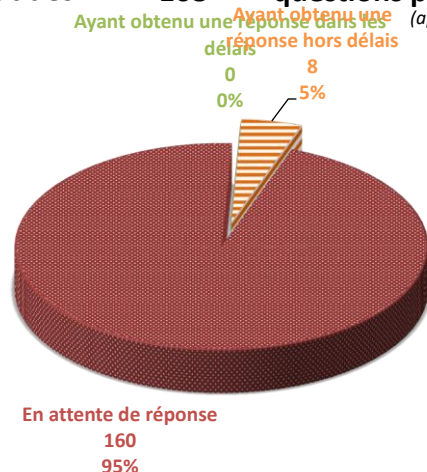
	entre le et le	11/12/2025 18/12/2025 (sur la dernière période)	18/07/2024 18/12/2025 (sur la législature)	
Nombre de questions ayant obtenu une réponse dans les délais (< 60 jours) (après réattributions éventuelles)		0	0	Taux de réponse tous ministères
Taux de réponse dans les délais			0%	14%
Nombre de questions ayant obtenu une réponse (après réattributions éventuelles)		2	8	
Taux de réponse total			5%	62%
Nombre de questions posées par les sénateurs (après retraits, caducité et réattributions)		25	168	soit 2% du total de questions posées

Répartition par statut des

168

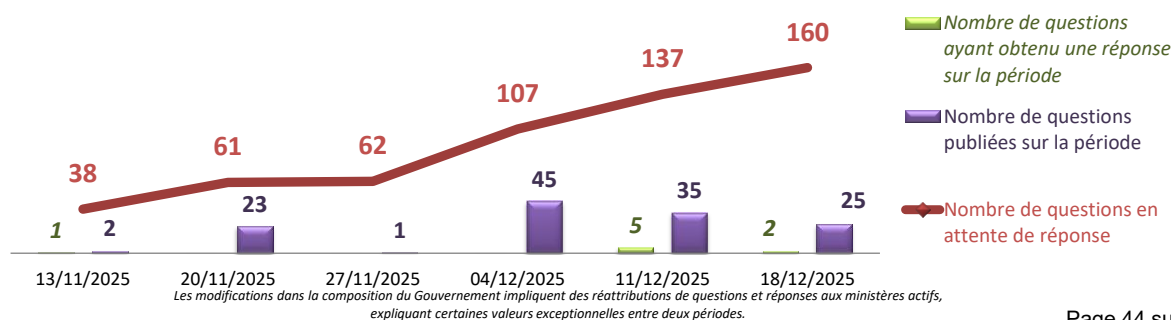
questions posées par les Sénateurs

(après retraits, caducité et réattributions)



Nombre de questions en attente de réponse, nombre de questions publiées et nombre de questions ayant obtenu une réponse entre deux périodes

(les périodes peuvent comporter un nombre de semaines différent - les données tiennent compte des retraits, caducités)



QUESTIONS ECRITES

Réponses du Gouvernement aux questions écrites des Sénateurs situation au 18/12/2025 sur la XVIIème législature

Ville et Logement

91

questions en attente de réponse

sur les 93 questions posées par les Sénateurs depuis le 18/07/2024

soit 3% du total de questions en attente

en augmentation de

2

entre le 11/12/2025 et le 18/12/2025

Le nombre de questions en attente de réponse tient compte des questions retirées, caduques et réattribuées

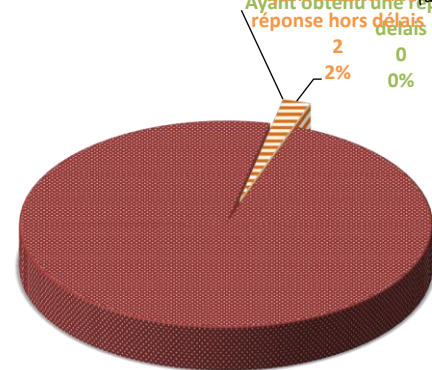
	entre le et le	11/12/2025 18/12/2025 (sur la dernière période)	18/07/2024 18/12/2025 (sur la législature)	
Nombre de questions ayant obtenu une réponse dans les délais (< 60 jours) (après réattributions éventuelles)		0	0	Taux de réponse tous ministères
Taux de réponse dans les délais			0%	14%
Nombre de questions ayant obtenu une réponse (après réattributions éventuelles)		2	2	
Taux de réponse total			2%	62%
Nombre de questions posées par les sénateurs (après retraits, caducité et réattributions)		4	93	soit 1% du total de questions posées

Répartition par statut des

93

questions posées par les Sénateurs

(après retraits, caducité et réattributions)



En attente de réponse
91
98%

Avant obtenu une réponse hors délais
2
2%

Avant obtenu une réponse dans les délais
0
0%

Nombre de questions en attente de réponse, nombre de questions publiées et nombre de questions ayant obtenu une réponse entre deux périodes

(les périodes peuvent comporter un nombre de semaines différent - les données tiennent compte des retraits, caducités)

