

# QUESTIONS ECRITES

Réponses du Gouvernement  
aux questions écrites des Sénateurs  
Statistiques détaillées

Situation au  
22/01/2026

sur la  
XVIIème législature

*depuis le  
18/07/2024*

DIRECTION DE LA SÉANCE



Direction de la Séance

## QUESTIONS ECRITES

### Réponses du Gouvernement aux questions écrites des Sénateurs

#### CONTENU DU DOCUMENT

##### Situation au 22/01/2026 sur la XVIIème législature

#### Fiche des chiffres clés du Gouvernement 3

#### Classements des ministres 5

Sur la législature selon :

- le taux de réponse	6
- le taux de réponse dans les délais règlementaires	7
- le nombre de questions en attente de réponse	8
- le nombre de questions ayant obtenu une réponse	9

Sur la dernière période (entre le 15/01/2026 et le 22/01/2026) selon :

- le nombre de questions ayant obtenu une réponse - dernière tendance	10
---	----

#### Fiches détaillées par ministre 11

Action et comptes publics	12
Agriculture, agro-alimentaire et souveraineté alimentaire	13
Aménagement du territoire et décentralisation	14
Armées et anciens combattants	15
Armées et anciens combattants (MD)	16
Autonomie et personnes handicapées	17
Culture	18
Économie, finances, souveraineté industrielle, énergétique et numérique	19
Éducation nationale	20
Égalité entre les femmes et les hommes et lutte contre les discriminations	21
Enseignement supérieur, recherche et espace	22
Europe	23
Europe et affaires étrangères	24
Fonction publique et réforme de l'État	25
Francophonie, partenariats internationaux et Français de l'étranger	26
Industrie	27
Intelligence artificielle et numérique	28
Intérieur	29
Justice	30
Mer et pêche	31
Outre-mer	32
PME, commerce, artisanat, tourisme et pouvoir d'achat	33
Premier ministre	34
Relations avec le Parlement	35
Ruralité	36
Santé, familles, autonomie et personnes handicapées	37
Sports, jeunesse et vie associative	38
Transition écologique	39
Transition écologique, biodiversité et négociations internationales sur le climat et la nature	40
Transports	41
Travail et solidarités	42
Ville et Logement	43



Direction de la Séance

## QUESTIONS ECRITES

Réponses du Gouvernement aux questions écrites des Sénateurs

### Fiche des chiffres clés du Gouvernement



Direction de la Séance

## QUESTIONS ECRITES

Réponses du Gouvernement aux questions écrites des Sénateurs  
situation au 22/01/2026 sur la XVIIème législature

### Chiffres clés du Gouvernement

2 724

questions en attente de réponse sur les  
7 233 questions posées par les Sénateurs  
depuis le 18/07/2024

en diminution de

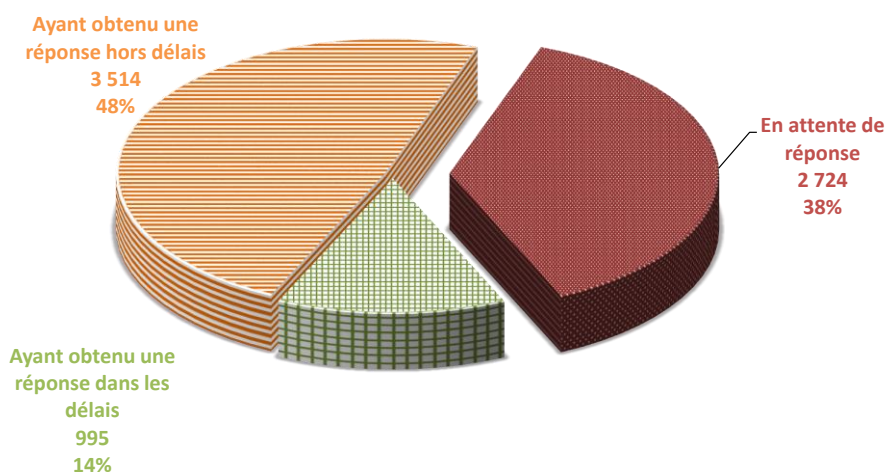
54

entre le 15/01/2026 et le 22/01/2026

Le nombre de questions en attente de réponse tient compte des questions retirées, caduques et réattribuées

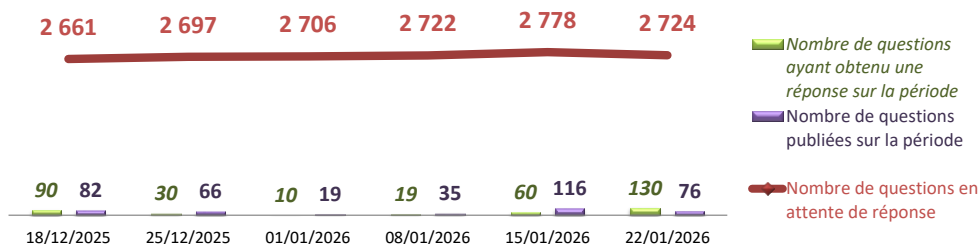
	entre le et le	15/01/2026 22/01/2026 (sur la dernière période)	18/07/2024 22/01/2026 (sur la législature)
Nombre de questions ayant obtenu une réponse dans les délais (< 60 jours) (après réattributions éventuelles)		24	995
Taux de réponse dans les délais			14%
Nombre de questions ayant obtenu une réponse (après réattributions éventuelles)		130	4 509
Taux de réponse total			62%
Nombre de questions posées par les Sénateurs (après retraits, caducité et réattributions)		76	7 233

### Répartition par statut des 7 233 questions posées par les Sénateurs (après retraits, caducité et réattributions)



### Nombre de questions en attente de réponse, nombre de questions publiées et nombre de questions ayant obtenu une réponse entre deux périodes

(les périodes peuvent comporter un nombre de semaines différent - les données tiennent compte des retraits, caducités)



Les modifications dans la composition du Gouvernement impliquent des réattributions de questions et réponses aux ministères actifs, expliquant certaines valeurs exceptionnelles entre deux périodes.



Direction de la Séance

## QUESTIONS ECRITES

Réponses du Gouvernement aux questions écrites des Sénateurs

### Classements des ministres

Sur la législature selon :

- le **taux de réponse**
- le **taux de réponse dans les délais réglementaires**
- le **nombre de questions en attente de réponse**
- le **nombre de questions ayant obtenu une réponse**

Sur la dernière période (entre le 15/01/2026 et le 22/01/2026) selon :

- le **nombre de questions ayant obtenu une réponse - dernière tendance**

**QUESTIONS ECRITES**  
**Réponses du Gouvernement aux questions écrites des Sénateurs**  
**Situation au 22/01/2026 sur la XVIIème législature**

**CLASSEMENT DES MINISTRES**  
**SELON LE TAUX DE RÉPONSE**

**Classement par taux de réponse sur la législature du plus faible au plus élevé**  
puis en cas d'égalité de la valeur entière du taux de réponse, par nombre de questions en attente de réponse du plus élevé au plus faible

	Taux de réponse	Nombre de questions en attente de réponse	Nombre de questions ayant obtenu une réponse
<b>Total Gouvernement</b>	<b>62%</b>	<b>2 724</b>	<b>4 509</b>
1 Fonction publique et réforme de l'État	0%	48	0
2 PME, commerce, artisanat, tourisme et pouvoir d'achat	15%	47	8
3 Industrie	16%	16	3
4 Francophonie, partenariats internationaux et Français de l'étranger	20%	4	1
5 Travail et solidarités	21%	140	38
6 Ville et Logement	24%	76	24
7 Ruralité	25%	6	2
8 Autonomie et personnes handicapées	28%	85	33
9 Intelligence artificielle et numérique	31%	29	13
10 Enseignement supérieur, recherche et espace	42%	34	25
11 Santé, familles, autonomie et personnes handicapées	48%	799	745
12 Transition écologique, biodiversité et négociations internationales sur le climat et la nature	50%	241	240
13 Mer et pêche	50%	6	6
14 Transition écologique	55%	21	26
15 Action et comptes publics	56%	186	241
16 Europe	67%	1	2
17 Armées et anciens combattants (MD)	67%	1	2
18 Économie, finances, souveraineté industrielle, énergétique et numérique	68%	218	465
19 Intérieur	69%	183	416
20 Égalité entre les femmes et les hommes et lutte contre les discriminations	70%	14	32
21 Éducation nationale	73%	108	291
22 Agriculture, agro-alimentaire et souveraineté alimentaire	74%	107	307
23 Justice	75%	60	182
24 Culture	79%	26	96
25 Europe et affaires étrangères	80%	61	248
26 Transports	80%	52	206
27 Premier ministre	80%	9	37
28 Sports, jeunesse et vie associative	82%	20	90
29 Aménagement du territoire et décentralisation	85%	116	665
30 Armées et anciens combattants	85%	9	50
31 Outre-mer	89%	1	8
32 Relations avec le Parlement	100%	0	7

**QUESTIONS ECRITES**  
**Réponses du Gouvernement aux questions écrites des Sénateurs**  
**Situation au 22/01/2026 sur la XVIIème législature**

**CLASSEMENT DES MINISTRES**  
**SELON LE TAUX DE RÉPONSE DANS LES DÉLAIS (2 MOIS)**

**Classement par taux de réponse dans les délais réglementaires (2 mois / 60 jours) sur la législature du plus faible au plus élevé**  
 puis en cas d'égalité de la valeur entière du taux de réponse dans les délais, par nombre de questions ayant obtenu une réponse dans les délais du plus faible au plus élevé puis par taux de réponse

	Taux de réponse dans les délais	Nombre de questions ayant obtenu une réponse dans les délais	Taux de réponse
<b>Total Gouvernement</b>	<b>14%</b>	<b>995</b>	<b>62%</b>
1 Travail et solidarités	0%	0	21%
2 Ruralité	0%	0	25%
3 Francophonie, partenariats internationaux et Français de l'étranger	0%	0	20%
4 Industrie	0%	0	16%
5 Fonction publique et réforme de l'État	0%	0	0%
6 Ville et Logement	0%	0	24%
7 Mer et pêche	0%	0	50%
8 Autonomie et personnes handicapées	1%	1	28%
9 Enseignement supérieur, recherche et espace	2%	1	42%
10 Intelligence artificielle et numérique	5%	2	31%
11 PME, commerce, artisanat, tourisme et pouvoir d'achat	5%	3	15%
12 Éducation nationale	5%	20	73%
13 Action et comptes publics	7%	31	56%
14 Santé, familles, autonomie et personnes handicapées	12%	178	48%
15 Transition écologique	13%	6	55%
16 Justice	13%	31	75%
17 Intérieur	13%	80	69%
18 Économie, finances, souveraineté industrielle, énergétique et numérique	13%	91	68%
19 Europe et affaires étrangères	14%	42	80%
20 Armées et anciens combattants	15%	9	85%
21 Transition écologique, biodiversité et négociations internationales sur le climat et la nature	16%	77	50%
22 Sports, jeunesse et vie associative	17%	19	82%
23 Aménagement du territoire et décentralisation	18%	142	85%
24 Outre-mer	22%	2	89%
25 Premier ministre	26%	12	80%
26 Transports	27%	69	80%
27 Agriculture, agro-alimentaire et souveraineté alimentaire	27%	113	74%
28 Europe	33%	1	67%
29 Armées et anciens combattants (MD)	33%	1	67%
30 Culture	34%	41	79%
31 Égalité entre les femmes et les hommes et lutte contre les discriminations	41%	19	70%
32 Relations avec le Parlement	57%	4	100%

**QUESTIONS ECRITES**  
**Réponses du Gouvernement aux questions écrites des Sénateurs**  
**Situation au 22/01/2026 sur la XVIIème législature**

**CLASSEMENT DES MINISTRES**  
**SELON LE NOMBRE DE QUESTIONS EN ATTENTE DE RÉPONSE**

Classement par nombre de questions écrites en attente de réponse sur la législature du plus élevé au plus faible  
puis en cas d'égalité, par nombre de questions ayant obtenu une réponse du plus faible au plus élevé

	Nombre de questions en attente de réponse	en % du nombre total de questions en attente de réponse	Nombre de questions ayant obtenu une réponse
<b>Total Gouvernement</b>	<b>2 724</b>	<b>100%</b>	<b>4 509</b>
1 Santé, familles, autonomie et personnes handicapées	799	29%	745
2 Transition écologique, biodiversité et négociations internationales sur le climat et la nature	241	9%	240
3 Économie, finances, souveraineté industrielle, énergétique et numérique	218	8%	465
4 Action et comptes publics	186	7%	241
5 Intérieur	183	7%	416
6 Travail et solidarités	140	5%	38
7 Aménagement du territoire et décentralisation	116	4%	665
8 Éducation nationale	108	4%	291
9 Agriculture, agro-alimentaire et souveraineté alimentaire	107	4%	307
10 Autonomie et personnes handicapées	85	3%	33
11 Ville et Logement	76	3%	24
12 Europe et affaires étrangères	61	2%	248
13 Justice	60	2%	182
14 Transports	52	2%	206
15 Fonction publique et réforme de l'État	48	2%	0
16 PME, commerce, artisanat, tourisme et pouvoir d'achat	47	2%	8
17 Enseignement supérieur, recherche et espace	34	1%	25
18 Intelligence artificielle et numérique	29	1%	13
19 Culture	26	1%	96
20 Transition écologique	21	1%	26
21 Sports, jeunesse et vie associative	20	1%	90
22 Industrie	16	1%	3
23 Égalité entre les femmes et les hommes et lutte contre les discriminations	14	1%	32
24 Premier ministre	9	0%	37
25 Armées et anciens combattants	9	0%	50
26 Ruralité	6	0%	2
27 Mer et pêche	6	0%	6
28 Francophonie, partenariats internationaux et Français de l'étranger	4	0%	1
29 Europe	1	0%	2
30 Armées et anciens combattants (MD)	1	0%	2
31 Outre-mer	1	0%	8
32 Relations avec le Parlement	0	0%	7



**QUESTIONS ECRITES**  
**Réponses du Gouvernement aux questions écrites des Sénateurs**  
**Situation au 22/01/2026 sur la XVIIème législature**

**CLASSEMENT DES MINISTRES**  
**SELON LE NOMBRE DE QUESTIONS AYANT OBTENU UNE RÉPONSE**

Classement par nombre de questions écrites ayant obtenu une réponse sur la législature du plus faible au plus élevé  
puis en cas d'égalité, par nombre de questions en attente de réponse du plus élevé au plus faible

	Nombre de questions ayant obtenu une réponse	Nombre de questions en attente de réponse	Taux de réponse
<b>Total Gouvernement</b>	<b>4 509</b>	<b>2 724</b>	<b>62%</b>
1 Fonction publique et réforme de l'État	0	48	0%
2 Francophonie, partenariats internationaux et Français de l'étranger	1	4	20%
3 Ruralité	2	6	25%
4 Armées et anciens combattants (MD)	2	1	67%
5 Europe	2	1	67%
6 Industrie	3	16	16%
7 Mer et pêche	6	6	50%
8 Relations avec le Parlement	7	0	100%
9 PME, commerce, artisanat, tourisme et pouvoir d'achat	8	47	15%
10 Outre-mer	8	1	89%
11 Intelligence artificielle et numérique	13	29	31%
12 Ville et Logement	24	76	24%
13 Enseignement supérieur, recherche et espace	25	34	42%
14 Transition écologique	26	21	55%
15 Égalité entre les femmes et les hommes et lutte contre les discriminations	32	14	70%
16 Autonomie et personnes handicapées	33	85	28%
17 Premier ministre	37	9	80%
18 Travail et solidarités	38	140	21%
19 Armées et anciens combattants	50	9	85%
20 Sports, jeunesse et vie associative	90	20	82%
21 Culture	96	26	79%
22 Justice	182	60	75%
23 Transports	206	52	80%
24 Transition écologique, biodiversité et négociations internationales sur le climat et la nature	240	241	50%
25 Action et comptes publics	241	186	56%
26 Europe et affaires étrangères	248	61	80%
27 Éducation nationale	291	108	73%
28 Agriculture, agro-alimentaire et souveraineté alimentaire	307	107	74%
29 Intérieur	416	183	69%
30 Économie, finances, souveraineté industrielle, énergétique et numérique	465	218	68%
31 Aménagement du territoire et décentralisation	665	116	85%
32 Santé, familles, autonomie et personnes handicapées	745	799	48%

**QUESTIONS ECRITES**  
**Réponses du Gouvernement aux questions écrites des Sénateurs**  
**Situation au 22/01/2026 sur la XVIIème législature**

**CLASSEMENT DES MINISTRES**

**SELON LE NOMBRE DE QUESTIONS AYANT OBTENU UNE RÉPONSE**

**SUR LA DERNIÈRE PÉRIODE entre le 15/01/2026 et le 22/01/2026**

**Classement par nombre de questions écrites ayant obtenu une réponse sur la dernière période du plus faible au plus élevé**  
puis en cas d'égalité, par nombre de questions en attente de réponse du plus élevé au plus faible

	Nombre de questions ayant obtenu une réponse entre le 15/01/2026 et le 22/01/2026	Nombre de questions en attente de réponse	Taux de réponse
<b>Total Gouvernement</b>	<b>130</b>	<b>2 724</b>	<b>62%</b>
1 Santé, familles, autonomie et personnes handicapées	0	799	48%
2 Éducation nationale	0	108	73%
3 Agriculture, agro-alimentaire et souveraineté alimentaire	0	107	74%
4 Justice	0	60	75%
5 Fonction publique et réforme de l'État	0	48	0%
6 PME, commerce, artisanat, tourisme et pouvoir d'achat	0	47	15%
7 Culture	0	26	79%
8 Sports, jeunesse et vie associative	0	20	82%
9 Égalité entre les femmes et les hommes et lutte contre les discriminations	0	14	70%
10 Armées et anciens combattants	0	9	85%
11 Premier ministre	0	9	80%
12 Ruralité	0	6	25%
13 Outre-mer	0	1	89%
14 Armées et anciens combattants (MD)	0	1	67%
15 Europe	0	1	67%
16 Relations avec le Parlement	0	0	100%
17 Intérieur	1	183	69%
18 Europe et affaires étrangères	1	61	80%
19 Industrie	1	16	16%
20 Francophonie, partenariats internationaux et Français de l'étranger	1	4	20%
21 Économie, finances, souveraineté industrielle, énergétique et numérique	2	218	68%
22 Aménagement du territoire et décentralisation	2	116	85%
23 Intelligence artificielle et numérique	2	29	31%
24 Transition écologique	3	21	55%
25 Mer et pêche	3	6	50%
26 Action et comptes publics	7	186	56%
27 Enseignement supérieur, recherche et espace	7	34	42%
28 Ville et Logement	14	76	24%
29 Transition écologique, biodiversité et négociations internationales sur le climat et la nature	16	241	50%
30 Transports	18	52	80%
31 Autonomie et personnes handicapées	23	85	28%
32 Travail et solidarités	29	140	21%



Direction de la Séance

## QUESTIONS ECRITES

Réponses du Gouvernement aux questions écrites des Sénateurs

**Fiches détaillées par ministre**

## QUESTIONS ECRITES

### Réponses du Gouvernement aux questions écrites des Sénateurs

situation au 22/01/2026 sur la XVIIème législature

#### Action et comptes publics

186

questions en attente de réponse

sur les 427 questions posées par les Sénateurs depuis le 18/07/2024

soit 7% du total de questions en attente

en diminution de

3

entre le 15/01/2026 et le 22/01/2026

Le nombre de questions en attente de réponse tient compte des questions retirées, caduques et réattribuées

	entre le et le	15/01/2026 22/01/2026 (sur la dernière période)	18/07/2024 22/01/2026 (sur la législature)	
Nombre de questions ayant obtenu une réponse dans les délais (< 60 jours) (après réattributions éventuelles)		0	31	Taux de réponse tous ministères
Taux de réponse dans les délais			7%	14%
Nombre de questions ayant obtenu une réponse (après réattributions éventuelles)		7	241	
Taux de réponse total			56%	62%
Nombre de questions posées par les sénateurs (après retraits, caducité et réattributions)		4	427	soit 6% du total de questions posées

#### Répartition par statut des

427

questions posées par les Sénateurs  
(après retraits, caducité et réattributions)

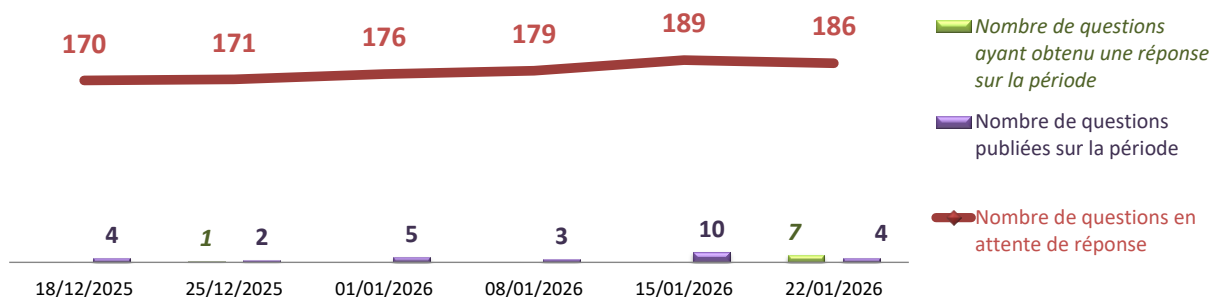
Ayant obtenu une réponse hors délais  
210  
49%

Ayant obtenu une réponse dans les délais  
31  
7%

En attente de réponse  
186  
44%

#### Nombre de questions en attente de réponse, nombre de questions publiées et nombre de questions ayant obtenu une réponse entre deux périodes

(les périodes peuvent comporter un nombre de semaines différent - les données tiennent compte des retraits, caducités)



Les modifications dans la composition du Gouvernement impliquent des réattributions de questions et réponses aux ministères actifs, expliquant certaines valeurs exceptionnelles entre deux périodes.

# QUESTIONS ECRITES

## Réponses du Gouvernement aux questions écrites des Sénateurs situation au 22/01/2026 sur la XVIIème législature

### Agriculture, agro-alimentaire et souveraineté alimentaire

107

### questions en attente de réponse

sur les 414 questions posées par les Sénateurs depuis le 18/07/2024

soit 4% du total de questions en attente

en augmentation de

5

entre le 15/01/2026 et le 22/01/2026

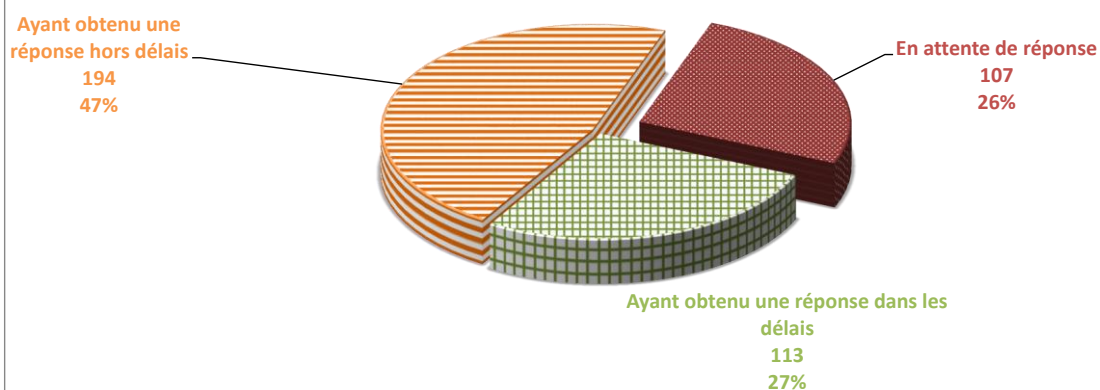
Le nombre de questions en attente de réponse tient compte des questions retirées, caduques et réattribuées

	entre le et le	15/01/2026 22/01/2026 (sur la dernière période)	18/07/2024 22/01/2026 (sur la législature)	
Nombre de questions ayant obtenu une réponse dans les délais (< 60 jours) (après réattributions éventuelles)		0	113	Taux de réponse tous ministères
Taux de réponse dans les délais			27%	14%
Nombre de questions ayant obtenu une réponse (après réattributions éventuelles)		0	307	
Taux de réponse total			74%	62%
Nombre de questions posées par les sénateurs (après retraits, caducité et réattributions)		5	414	soit 6% du total de questions posées

### Répartition par statut des

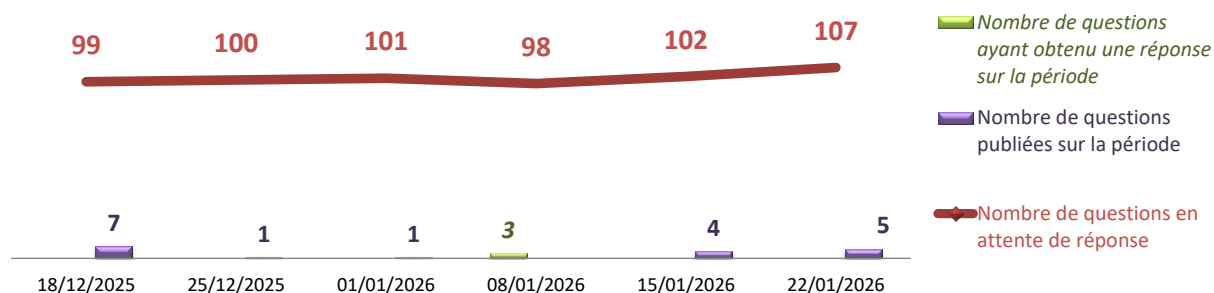
414

### questions posées par les Sénateurs (après retraits, caducité et réattributions)



### Nombre de questions en attente de réponse, nombre de questions publiées et nombre de questions ayant obtenu une réponse entre deux périodes

(les périodes peuvent comporter un nombre de semaines différent - les données tiennent compte des retraits, caducités)



Les modifications dans la composition du Gouvernement impliquent des réattributions de questions et réponses aux ministères actifs, expliquant certaines valeurs exceptionnelles entre deux périodes.

## QUESTIONS ECRITES

### Réponses du Gouvernement aux questions écrites des Sénateurs

situation au 22/01/2026 sur la XVIIème législature

#### Aménagement du territoire et décentralisation

**116**

**questions en attente de réponse**

sur les 781 questions posées par les Sénateurs depuis le 18/07/2024

soit 4% du total de questions en attente

**en augmentation de**

**3**

entre le 15/01/2026 et le 22/01/2026

Le nombre de questions en attente de réponse tient compte des questions retirées, caduques et réattribuées


	entre le et le	15/01/2026 22/01/2026 (sur la dernière période)	18/07/2024 22/01/2026 (sur la législature)	
Nombre de questions ayant obtenu une réponse dans les délais (< 60 jours) (après réattributions éventuelles)		2	142	Taux de réponse tous ministères
Taux de réponse dans les délais			18%	14%
Nombre de questions ayant obtenu une réponse (après réattributions éventuelles)		2	665	
Taux de réponse total			85%	62%
Nombre de questions posées par les sénateurs (après retraits, caducité et réattributions)		5	781	soit 11% du total de questions posées

#### Répartition par statut des

**781**

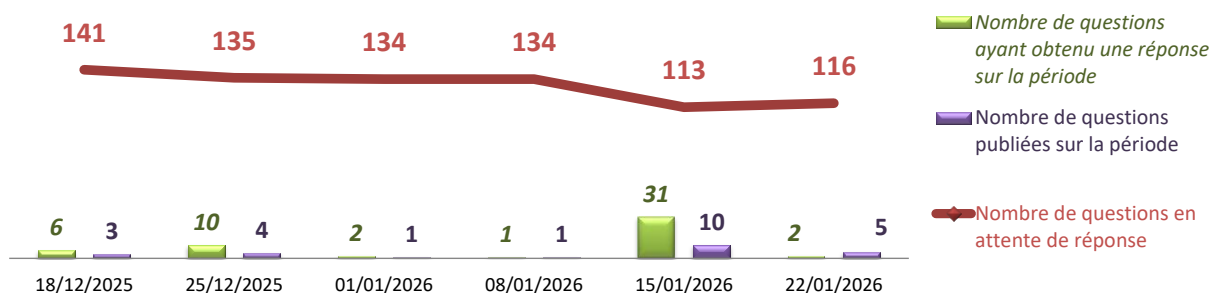
#### questions posées par les Sénateurs

(après retraits, caducité et réattributions)



#### Nombre de questions en attente de réponse, nombre de questions publiées et nombre de questions ayant obtenu une réponse entre deux périodes

(les périodes peuvent comporter un nombre de semaines différent - les données tiennent compte des retraits, caducités)



Les modifications dans la composition du Gouvernement impliquent des réattributions de questions et réponses aux ministères actifs, expliquant certaines valeurs exceptionnelles entre deux périodes.

# QUESTIONS ECRITES

## Réponses du Gouvernement aux questions écrites des Sénateurs situation au 22/01/2026 sur la XVIIème législature

### Armées et anciens combattants (MD)

1

### questions en attente de réponse

sur les 3 questions posées par les Sénateurs depuis le 18/07/2024

soit 0% du total de questions en attente

**sans changement**

entre le 15/01/2026 et le 22/01/2026

Le nombre de questions en attente de réponse tient compte des questions retirées, caduques et réattribuées

	entre le et le	15/01/2026 22/01/2026 (sur la dernière période)	18/07/2024 22/01/2026 (sur la législature)	
Nombre de questions ayant obtenu une réponse dans les délais (< 60 jours) (après réattributions éventuelles)		0	1	Taux de réponse tous ministères
Taux de réponse dans les délais			33%	14%
Nombre de questions ayant obtenu une réponse (après réattributions éventuelles)		0	2	
Taux de réponse total			67%	62%
Nombre de questions posées par les sénateurs (après retraits, caducité et réattributions)		0	3	soit 0% du total de questions posées

### Répartition par statut des


3

### questions posées par les Sénateurs (après retraits, caducité et réattributions)

Ayant obtenu une réponse hors délais  
1  
33%

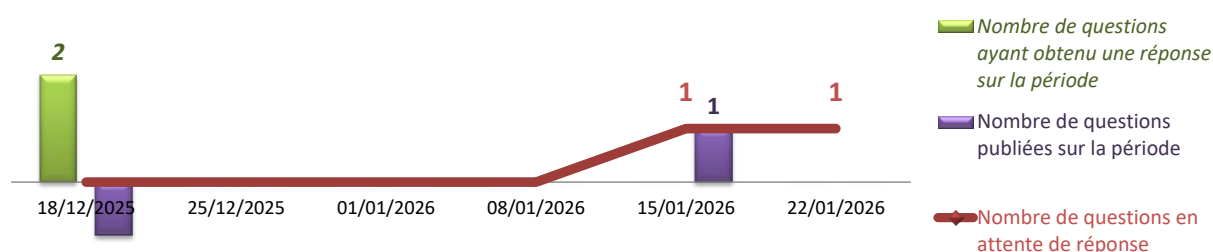
Ayant obtenu une réponse dans les délais  
1  
33%

En attente de réponse  
1  
34%



### Nombre de questions en attente de réponse, nombre de questions publiées et nombre de questions ayant obtenu une réponse entre deux périodes

(les périodes peuvent comporter un nombre de semaines différent - les données tiennent compte des retraits, caducités)



Les modifications dans la composition du Gouvernement impliquent des réattributions de questions et réponses aux ministères actifs, expliquant certaines valeurs exceptionnelles entre deux périodes.

## QUESTIONS ECRITES

### Réponses du Gouvernement aux questions écrites des Sénateurs

situation au 22/01/2026 sur la XVIIème législature

#### Armées et anciens combattants

9

#### questions en attente de réponse

sur les 59 questions posées par les Sénateurs depuis le 18/07/2024

soit 0% du total de questions en attente

en augmentation de

2

entre le 15/01/2026 et le 22/01/2026

Le nombre de questions en attente de réponse tient compte des questions retirées, caduques et réattribuées


	entre le et le	15/01/2026 22/01/2026 (sur la dernière période)	18/07/2024 22/01/2026 (sur la législature)	
Nombre de questions ayant obtenu une réponse dans les délais (< 60 jours) (après réattributions éventuelles)		0	9	Taux de réponse tous ministères
Taux de réponse dans les délais			15%	14%
Nombre de questions ayant obtenu une réponse (après réattributions éventuelles)		0	50	
Taux de réponse total			85%	62%
Nombre de questions posées par les sénateurs (après retraits, caducité et réattributions)		2	59	soit 1% du total de questions posées

#### Répartition par statut des

59

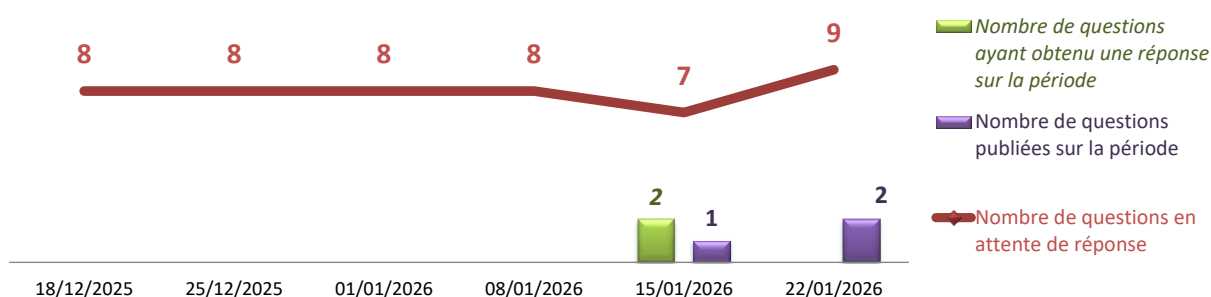
#### questions posées par les Sénateurs

(après retraits, caducité et réattributions)



#### Nombre de questions en attente de réponse, nombre de questions publiées et nombre de questions ayant obtenu une réponse entre deux périodes

(les périodes peuvent comporter un nombre de semaines différent - les données tiennent compte des retraits, caducités)



Les modifications dans la composition du Gouvernement impliquent des réattributions de questions et réponses aux ministères actifs, expliquant certaines valeurs exceptionnelles entre deux périodes.



## QUESTIONS ECRITES

### Réponses du Gouvernement aux questions écrites des Sénateurs situation au 22/01/2026 sur la XVIIème législature

#### Autonomie et personnes handicapées

85

questions en attente de réponse

sur les 118 questions posées par les Sénateurs depuis le 18/07/2024

soit 3% du total de questions en attente

en diminution de

22

entre le 15/01/2026 et le 22/01/2026

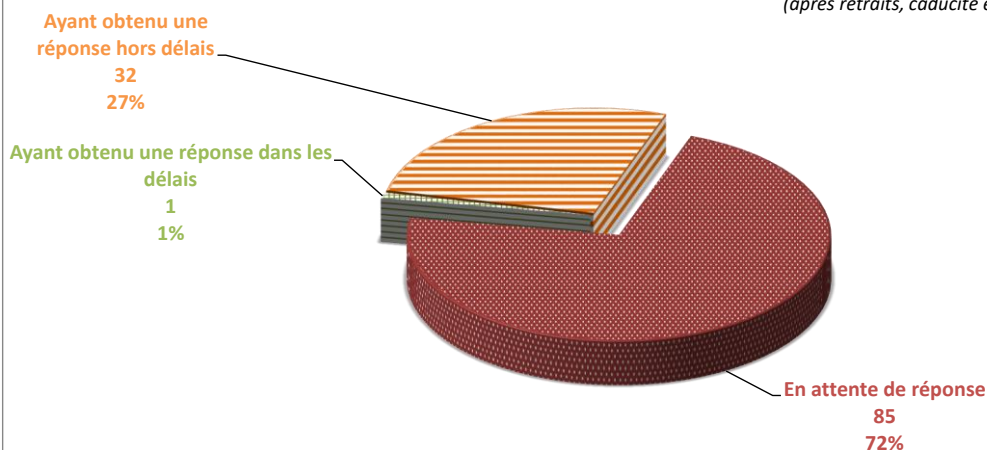
Le nombre de questions en attente de réponse tient compte des questions retirées, caduques et réattribuées

	entre le et le	15/01/2026 22/01/2026 (sur la dernière période)	18/07/2024 22/01/2026 (sur la législature)	
Nombre de questions ayant obtenu une réponse dans les délais (< 60 jours) (après réattributions éventuelles)		1	1	Taux de réponse tous ministères
Taux de réponse dans les délais			1%	14%
Nombre de questions ayant obtenu une réponse (après réattributions éventuelles)		23	33	
Taux de réponse total			28%	62%
Nombre de questions posées par les sénateurs (après retraits, caducité et réattributions)		1	118	soit 2% du total de questions posées

#### Répartition par statut des

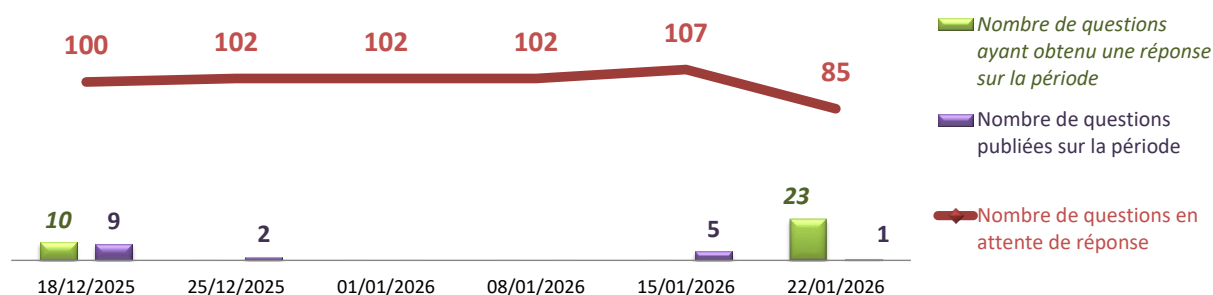
118

questions posées par les Sénateurs  
(après retraits, caducité et réattributions)



#### Nombre de questions en attente de réponse, nombre de questions publiées et nombre de questions ayant obtenu une réponse entre deux périodes

(les périodes peuvent comporter un nombre de semaines différent - les données tiennent compte des retraits, caducités)



Les modifications dans la composition du Gouvernement impliquent des réattributions de questions et réponses aux ministères actifs, expliquant certaines valeurs exceptionnelles entre deux périodes.

## QUESTIONS ECRITES

### Réponses du Gouvernement aux questions écrites des Sénateurs

situation au 22/01/2026 sur la XVIIème législature

#### Culture

26

questions en attente de réponse

sur les 122 questions posées par les Sénateurs depuis le 18/07/2024

soit 1% du total de questions en attente

en augmentation de

2

entre le 15/01/2026 et le 22/01/2026

Le nombre de questions en attente de réponse tient compte des questions retirées, caduques et réattribuées

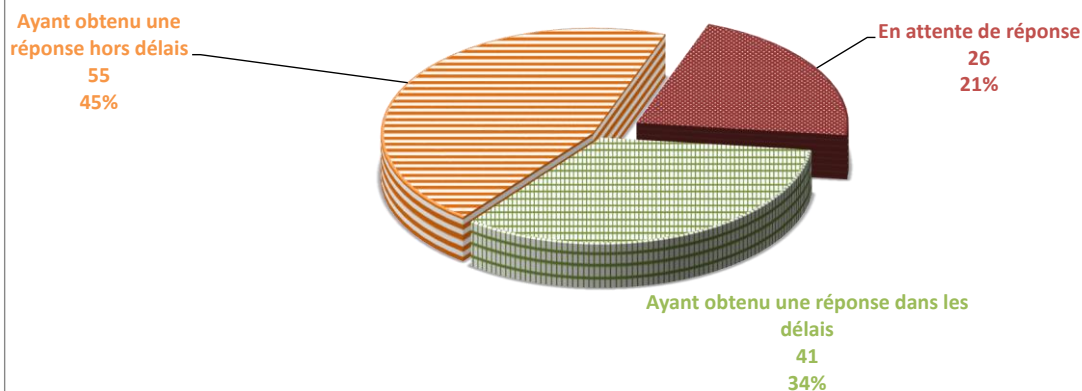
	entre le et le	15/01/2026 22/01/2026 (sur la dernière période)	18/07/2024 22/01/2026 (sur la législature)	
Nombre de questions ayant obtenu une réponse dans les délais (< 60 jours) (après réattributions éventuelles)		0	41	Taux de réponse tous ministères
Taux de réponse dans les délais			34%	14%
Nombre de questions ayant obtenu une réponse (après réattributions éventuelles)		0	96	
Taux de réponse total			79%	62%
Nombre de questions posées par les sénateurs (après retraits, caducité et réattributions)		2	122	soit 2% du total de questions posées

#### Répartition par statut des

122

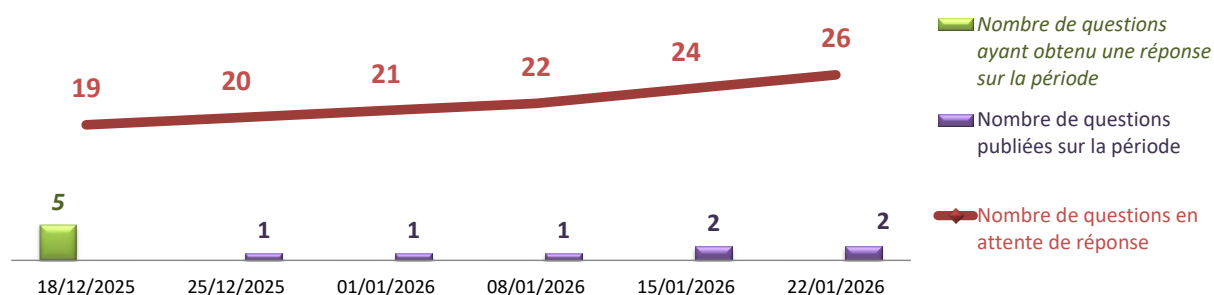
#### questions posées par les Sénateurs

(après retraits, caducité et réattributions)



#### Nombre de questions en attente de réponse, nombre de questions publiées et nombre de questions ayant obtenu une réponse entre deux périodes

(les périodes peuvent comporter un nombre de semaines différent - les données tiennent compte des retraits, caducités)



Les modifications dans la composition du Gouvernement impliquent des réattributions de questions et réponses aux ministères actifs, expliquant certaines valeurs exceptionnelles entre deux périodes.

## QUESTIONS ECRITES

### Réponses du Gouvernement aux questions écrites des Sénateurs

situation au 22/01/2026 sur la XVIIème législature

**Économie, finances, souveraineté industrielle, énergétique et numérique**

**218**

**questions en attente de réponse**

sur les 683 questions posées par les Sénateurs depuis le 18/07/2024

soit 8% du total de questions en attente

**en augmentation de**

**1**

entre le 15/01/2026 et le 22/01/2026

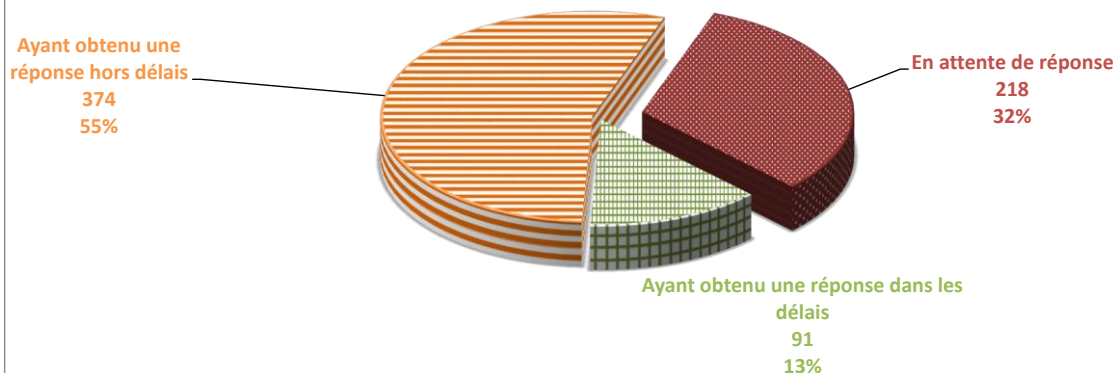
Le nombre de questions en attente de réponse tient compte des questions retirées, caduques et réattribuées

	entre le et le	15/01/2026 22/01/2026 (sur la dernière période)	18/07/2024 22/01/2026 (sur la législature)	
Nombre de questions ayant obtenu une réponse dans les délais (< 60 jours) (après réattributions éventuelles)		0	91	Taux de réponse tous ministères
Taux de réponse dans les délais			13%	14%
Nombre de questions ayant obtenu une réponse (après réattributions éventuelles)		2	465	
Taux de réponse total			68%	62%
Nombre de questions posées par les sénateurs (après retraits, caducité et réattributions)		3	683	soit 9% du total de questions posées

#### Répartition par statut des

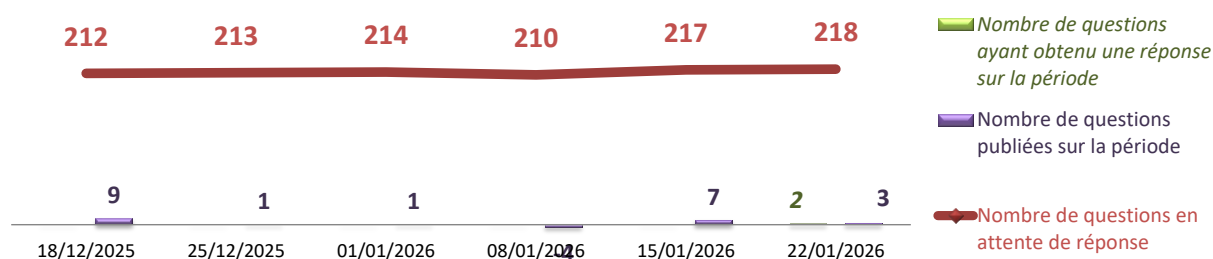
**683**

**questions posées par les Sénateurs**  
(après retraits, caducité et réattributions)



#### Nombre de questions en attente de réponse, nombre de questions publiées et nombre de questions ayant obtenu une réponse entre deux périodes

(les périodes peuvent comporter un nombre de semaines différent - les données tiennent compte des retraits, caducités)



Les modifications dans la composition du Gouvernement impliquent des réattributions de questions et réponses aux ministères actifs, expliquant certaines valeurs exceptionnelles entre deux périodes.

## QUESTIONS ECRITES

### Réponses du Gouvernement aux questions écrites des Sénateurs

situation au 22/01/2026 sur la XVIIème législature

#### Éducation nationale

108

questions en attente de réponse

sur les 399 questions posées par les Sénateurs depuis le 18/07/2024

soit 4% du total de questions en attente

en augmentation de

7

entre le 15/01/2026 et le 22/01/2026

Le nombre de questions en attente de réponse tient compte des questions retirées, caduques et réattribuées


	entre le et le	15/01/2026 22/01/2026 (sur la dernière période)	18/07/2024 22/01/2026 (sur la législature)	
Nombre de questions ayant obtenu une réponse dans les délais (< 60 jours) (après réattributions éventuelles)		0	20	Taux de réponse tous ministères
Taux de réponse dans les délais			5%	14%
Nombre de questions ayant obtenu une réponse (après réattributions éventuelles)		0	291	
Taux de réponse total			73%	62%
Nombre de questions posées par les sénateurs (après retraits, caducité et réattributions)		7	399	soit 6% du total de questions posées

#### Répartition par statut des

399

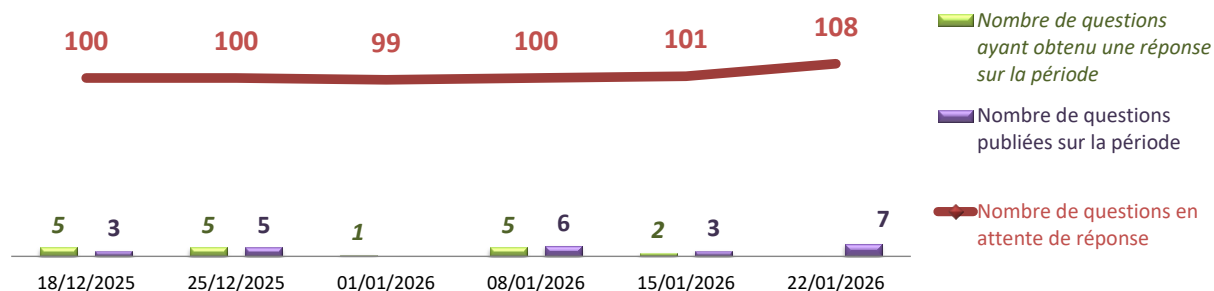
#### questions posées par les Sénateurs

(après retraits, caducité et réattributions)



#### Nombre de questions en attente de réponse, nombre de questions publiées et nombre de questions ayant obtenu une réponse entre deux périodes

(les périodes peuvent comporter un nombre de semaines différent - les données tiennent compte des retraits, caducités)



Les modifications dans la composition du Gouvernement impliquent des réattributions de questions et réponses aux ministères actifs, expliquant certaines valeurs exceptionnelles entre deux périodes.

## QUESTIONS ECRITES

### Réponses du Gouvernement aux questions écrites des Sénateurs

situation au 22/01/2026 sur la XVIIème législature

#### Égalité entre les femmes et les hommes et lutte contre les discriminations

14

#### questions en attente de réponse

sur les 46 questions posées par les Sénateurs depuis le 18/07/2024

soit 1% du total de questions en attente

sans changement

entre le 15/01/2026 et le 22/01/2026

Le nombre de questions en attente de réponse tient compte des questions retirées, caduques et réattribuées

	entre le et le	15/01/2026 22/01/2026 (sur la dernière période)	18/07/2024 22/01/2026 (sur la législature)	
Nombre de questions ayant obtenu une réponse dans les délais (< 60 jours) (après réattributions éventuelles)		0	19	Taux de réponse tous ministères
Taux de réponse dans les délais			41%	14%
Nombre de questions ayant obtenu une réponse (après réattributions éventuelles)		0	32	
Taux de réponse total			70%	62%
Nombre de questions posées par les sénateurs (après retraits, caducité et réattributions)		0	46	soit 1% du total de questions posées

#### Répartition par statut des

46

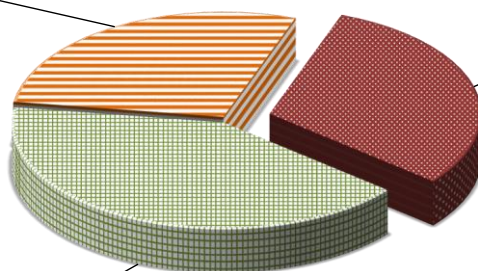
#### questions posées par les Sénateurs

(après retraits, caducité et réattributions)

Ayant obtenu une réponse hors délais  
13  
28%

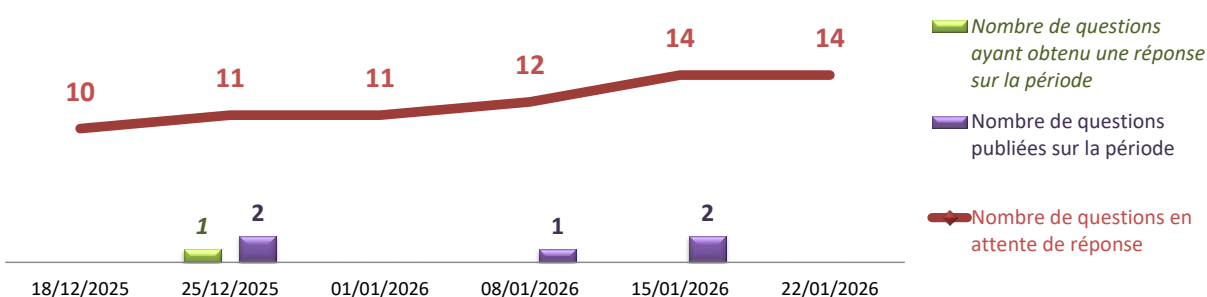
Ayant obtenu une réponse dans les délais  
19  
41%

En attente de réponse  
14  
31%



#### Nombre de questions en attente de réponse, nombre de questions publiées et nombre de questions ayant obtenu une réponse entre deux périodes

(les périodes peuvent comporter un nombre de semaines différent - les données tiennent compte des retraits, caducités)



Les modifications dans la composition du Gouvernement impliquent des réattributions de questions et réponses aux ministères actifs, expliquant certaines valeurs exceptionnelles entre deux périodes.

## QUESTIONS ECRITES

### Réponses du Gouvernement aux questions écrites des Sénateurs situation au 22/01/2026 sur la XVIIème législature

#### Enseignement supérieur, recherche et espace

34

#### questions en attente de réponse

sur les 59 questions posées par les Sénateurs depuis le 18/07/2024

soit 1% du total de questions en attente

en diminution de

6

entre le 15/01/2026 et le 22/01/2026

Le nombre de questions en attente de réponse tient compte des questions retirées, caduques et réattribuées

	entre le et le	15/01/2026 22/01/2026 (sur la dernière période)	18/07/2024 22/01/2026 (sur la législature)	
Nombre de questions ayant obtenu une réponse dans les délais (< 60 jours) (après réattributions éventuelles)		1	1	Taux de réponse tous ministères
Taux de réponse dans les délais			2%	14%
Nombre de questions ayant obtenu une réponse (après réattributions éventuelles)		7	25	
Taux de réponse total			42%	62%
Nombre de questions posées par les sénateurs (après retraits, caducité et réattributions)		1	59	soit 1% du total de questions posées


#### Répartition par statut des

59

#### questions posées par les Sénateurs (après retraits, caducité et réattributions)

Ayant obtenu une réponse hors délais  
24  
41%

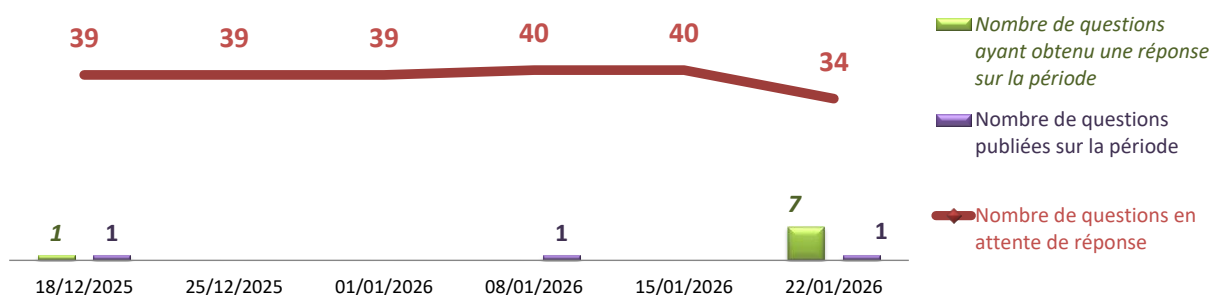
Ayant obtenu une réponse dans les délais  
1  
2%



En attente de réponse  
34  
57%

#### Nombre de questions en attente de réponse, nombre de questions publiées et nombre de questions ayant obtenu une réponse entre deux périodes

(les périodes peuvent comporter un nombre de semaines différent - les données tiennent compte des retraits, caducités)



Les modifications dans la composition du Gouvernement impliquent des réattributions de questions et réponses aux ministères actifs, expliquant certaines valeurs exceptionnelles entre deux périodes.

# QUESTIONS ECRITES

## Réponses du Gouvernement aux questions écrites des Sénateurs

situation au 22/01/2026 sur la XVIIème législature

Europe

1

questions en attente de réponse

sur les 3 questions posées par les Sénateurs depuis le 18/07/2024

soit 0% du total de questions en attente

sans changement

entre le 15/01/2026 et le 22/01/2026

Le nombre de questions en attente de réponse tient compte des questions retirées, caduques et réattribuées

	entre le et le	15/01/2026 22/01/2026 (sur la dernière période)	18/07/2024 22/01/2026 (sur la législature)	
Nombre de questions ayant obtenu une réponse dans les délais (< 60 jours) (après réattributions éventuelles)		0	1	Taux de réponse tous ministères
Taux de réponse dans les délais			33%	14%
Nombre de questions ayant obtenu une réponse (après réattributions éventuelles)		0	2	
Taux de réponse total			67%	62%
Nombre de questions posées par les sénateurs (après retraits, caducité et réattributions)		0	3	soit 0% du total de questions posées

### Répartition par statut des

3

### questions posées par les Sénateurs

(après retraits, caducité et réattributions)

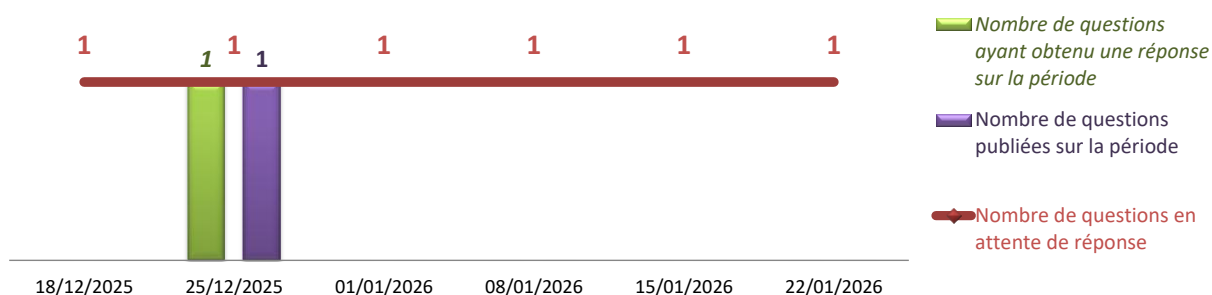
Ayant obtenu une réponse hors délais  
1  
33%

Ayant obtenu une réponse dans les délais  
1  
33%

En attente de réponse  
1  
34%

### Nombre de questions en attente de réponse, nombre de questions publiées et nombre de questions ayant obtenu une réponse entre deux périodes

(les périodes peuvent comporter un nombre de semaines différent - les données tiennent compte des retraits, caducités)



Les modifications dans la composition du Gouvernement impliquent des réattributions de questions et réponses aux ministères actifs, expliquant certaines valeurs exceptionnelles entre deux périodes.



# QUESTIONS ECRITES

## Réponses du Gouvernement aux questions écrites des Sénateurs situation au 22/01/2026 sur la XVIIème législature

### Europe et affaires étrangères

61

questions en attente de réponse

sur les 309 questions posées par les Sénateurs depuis le 18/07/2024

soit 2% du total de questions en attente

en augmentation de

1

entre le 15/01/2026 et le 22/01/2026


Le nombre de questions en attente de réponse tient compte des questions retirées, caduques et réattribuées

	entre le et le	15/01/2026 22/01/2026 (sur la dernière période)	18/07/2024 22/01/2026 (sur la législature)	
Nombre de questions ayant obtenu une réponse dans les délais (< 60 jours) (après réattributions éventuelles)		0	42	Taux de réponse tous ministères
Taux de réponse dans les délais			14%	14%
Nombre de questions ayant obtenu une réponse (après réattributions éventuelles)		1	248	
Taux de réponse total			80%	62%
Nombre de questions posées par les sénateurs (après retraits, caducité et réattributions)		2	309	soit 4% du total de questions posées

### Répartition par statut des

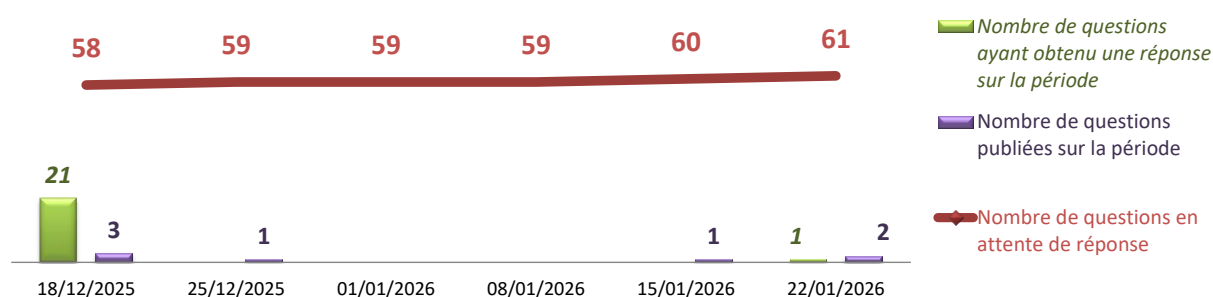
309

### questions posées par les Sénateurs (après retraits, caducité et réattributions)



### Nombre de questions en attente de réponse, nombre de questions publiées et nombre de questions ayant obtenu une réponse entre deux périodes

(les périodes peuvent comporter un nombre de semaines différent - les données tiennent compte des retraits, caducités)



Les modifications dans la composition du Gouvernement impliquent des réattributions de questions et réponses aux ministères actifs, expliquant certaines valeurs exceptionnelles entre deux périodes.



## QUESTIONS ECRITES

### Réponses du Gouvernement aux questions écrites des Sénateurs situation au 22/01/2026 sur la XVIIème législature

#### Fonction publique et réforme de l'État

48

**questions en attente de réponse**

sur les 48 questions posées par les Sénateurs depuis le 18/07/2024

soit 2% du total de questions en attente

*en augmentation de*

**3**

*entre le 15/01/2026 et le 22/01/2026*

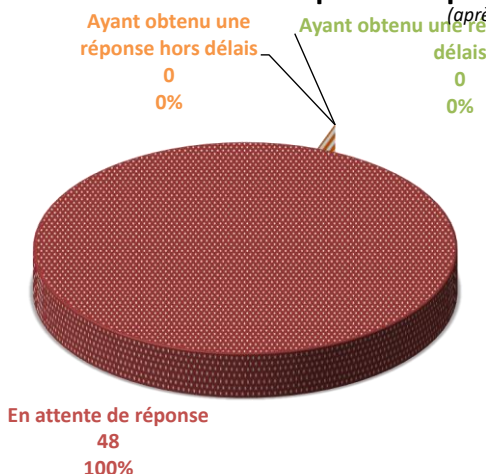
Le nombre de questions en attente de réponse tient compte des questions retirées, caduques et réattribuées

	entre le et le	15/01/2026 22/01/2026 <small>(sur la dernière période)</small>	18/07/2024 22/01/2026 <small>(sur la législature)</small>	
Nombre de questions ayant obtenu une réponse dans les délais (< 60 jours) <small>(après réattributions éventuelles)</small>		0	0	Taux de réponse tous ministères
Taux de réponse dans les délais			0%	14%
Nombre de questions ayant obtenu une réponse <small>(après réattributions éventuelles)</small>		0	0	
Taux de réponse total			0%	62%
Nombre de questions posées par les sénateurs <small>(après retraits, caducité et réattributions)</small>		3	48	soit 1% du total de questions posées

#### Répartition par statut des

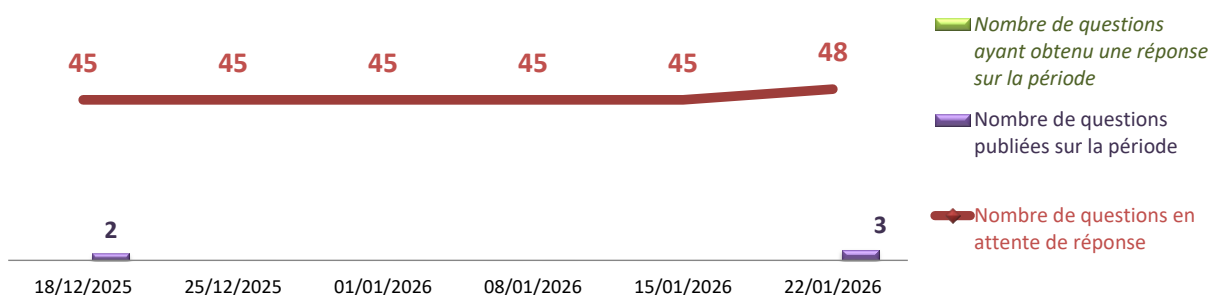
48

**questions posées par les Sénateurs**  
(après retraits, caducité et réattributions)



#### Nombre de questions en attente de réponse, nombre de questions publiées et nombre de questions ayant obtenu une réponse entre deux périodes

(les périodes peuvent comporter un nombre de semaines différent - les données tiennent compte des retraits, caducités)



Les modifications dans la composition du Gouvernement impliquent des réattributions de questions et réponses aux ministères actifs, expliquant certaines valeurs exceptionnelles entre deux périodes.

# QUESTIONS ECRITES

## Réponses du Gouvernement aux questions écrites des Sénateurs situation au 22/01/2026 sur la XVIIème législature

### Francophonie, partenariats internationaux et Français de l'étranger

4

#### questions en attente de réponse

sur les 5 questions posées par les Sénateurs depuis le 18/07/2024

soit 0% du total de questions en attente

en diminution de

1

entre le 15/01/2026 et le 22/01/2026

Le nombre de questions en attente de réponse tient compte des questions retirées, caduques et réattribuées

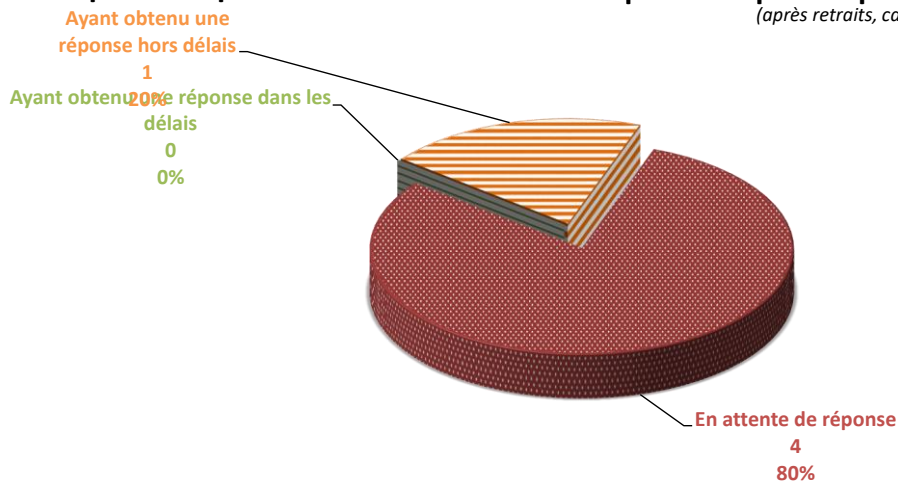
	entre le et le	15/01/2026 22/01/2026 (sur la dernière période)	18/07/2024 22/01/2026 (sur la législature)	
Nombre de questions ayant obtenu une réponse dans les délais (< 60 jours) (après réattributions éventuelles)		0	0	Taux de réponse tous ministères
Taux de réponse dans les délais			0%	14%
Nombre de questions ayant obtenu une réponse (après réattributions éventuelles)		1	1	
Taux de réponse total			20%	62%
Nombre de questions posées par les sénateurs (après retraits, caducité et réattributions)		0	5	soit 0% du total de questions posées

#### Répartition par statut des

5

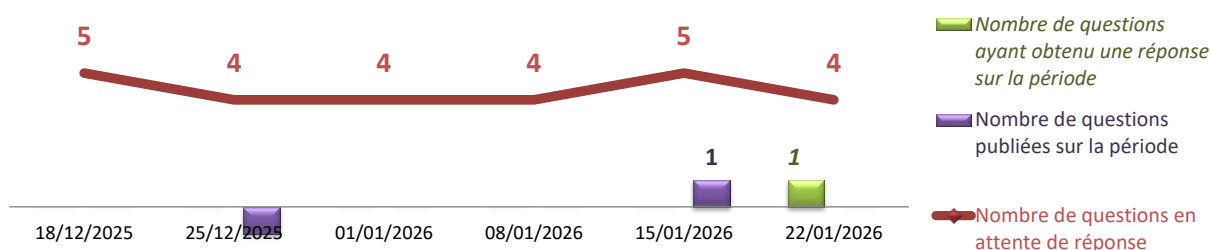
#### questions posées par les Sénateurs

(après retraits, caducité et réattributions)



#### Nombre de questions en attente de réponse, nombre de questions publiées et nombre de questions ayant obtenu une réponse entre deux périodes

(les périodes peuvent comporter un nombre de semaines différent - les données tiennent compte des retraits, caducités)



Les modifications dans la composition du Gouvernement impliquent des réattributions de questions et réponses aux ministères actifs, expliquant certaines valeurs exceptionnelles entre deux périodes.

# QUESTIONS ECRITES

## Réponses du Gouvernement aux questions écrites des Sénateurs situation au 22/01/2026 sur la XVIIème législature

Industrie

16

questions en attente de réponse

sur les 19 questions posées par les Sénateurs depuis le 18/07/2024

soit 1% du total de questions en attente

en diminution de

3

entre le 15/01/2026 et le 22/01/2026

Le nombre de questions en attente de réponse tient compte des questions retirées, caduques et réattribuées

entre le  
et le

15/01/2026

22/01/2026

(sur la dernière période)

18/07/2024

22/01/2026

(sur la législature)

Nombre de questions ayant obtenu une réponse  
dans les délais (< 60 jours)  
(après réattributions éventuelles)

0

0

Taux de réponse  
tous ministères

Taux de réponse dans les délais

0%

14%

Nombre de questions ayant obtenu une réponse  
(après réattributions éventuelles)

1

3

Taux de réponse total

16%

62%

Nombre de questions posées par les sénateurs  
(après retraits, caducité et réattributions)

-2

19

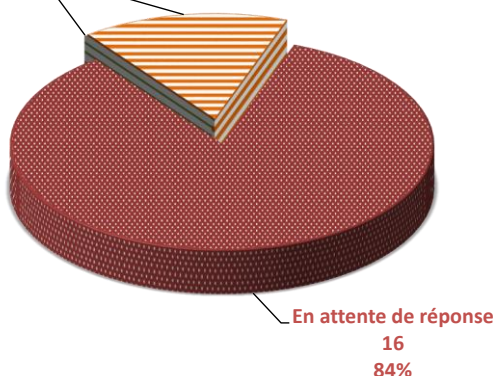
soit 0% du total de questions posées

Répartition par statut des

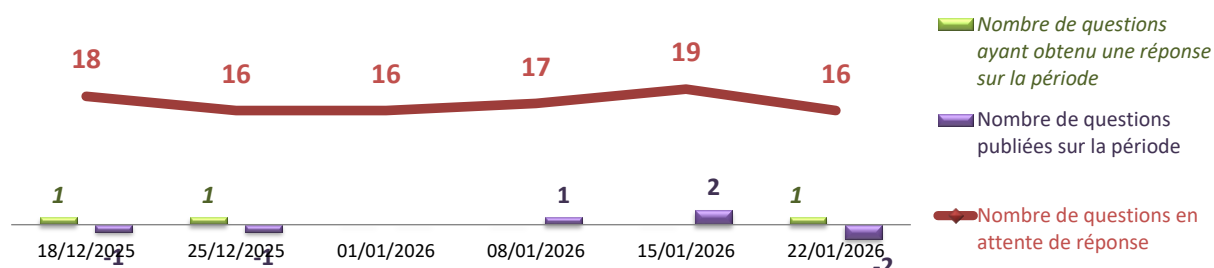
19

questions posées par les Sénateurs

(après retraits, caducité et réattributions)

Ayant obtenu une  
réponse hors délais  
3  
16%  
Ayant obtenu une réponse dans les  
délais  
0  
0%

Nombre de questions en attente de réponse, nombre de questions publiées  
et nombre de questions ayant obtenu une réponse entre deux périodes

(les périodes peuvent comporter un nombre de semaines différent - les données tiennent compte des retraits, caducités)



Les modifications dans la composition du Gouvernement impliquent des réattributions de questions et réponses aux ministères actifs, expliquant certaines valeurs exceptionnelles entre deux périodes.

## QUESTIONS ECRITES

### Réponses du Gouvernement aux questions écrites des Sénateurs situation au 22/01/2026 sur la XVIIème législature

#### Intelligence artificielle et numérique

29

#### questions en attente de réponse

sur les 42 questions posées par les Sénateurs depuis le 18/07/2024

soit 1% du total de questions en attente

en augmentation de

6

entre le 15/01/2026 et le 22/01/2026

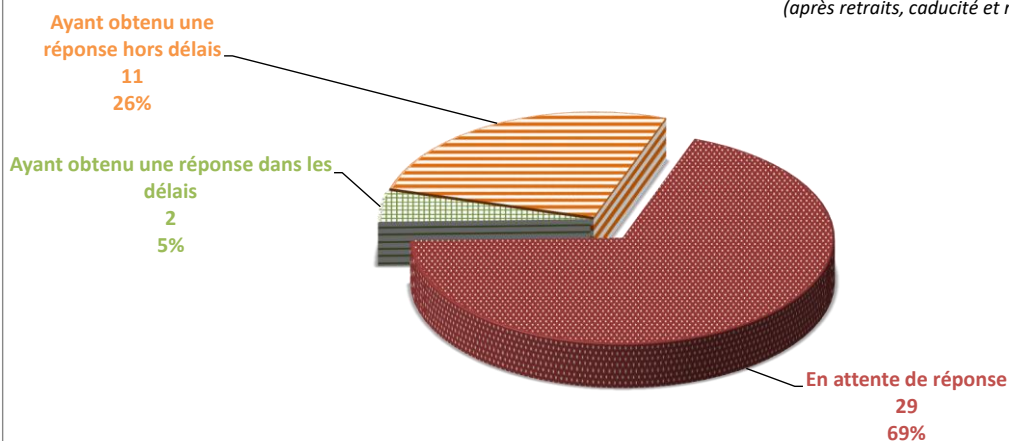
Le nombre de questions en attente de réponse tient compte des questions retirées, caduques et réattribuées

	entre le et le	15/01/2026 22/01/2026 (sur la dernière période)	18/07/2024 22/01/2026 (sur la législature)	
Nombre de questions ayant obtenu une réponse dans les délais (< 60 jours) (après réattributions éventuelles)		0	2	Taux de réponse tous ministères
Taux de réponse dans les délais			5%	14%
Nombre de questions ayant obtenu une réponse (après réattributions éventuelles)		2	13	
Taux de réponse total			31%	62%
Nombre de questions posées par les sénateurs (après retraits, caducité et réattributions)		8	42	soit 1% du total de questions posées

#### Répartition par statut des

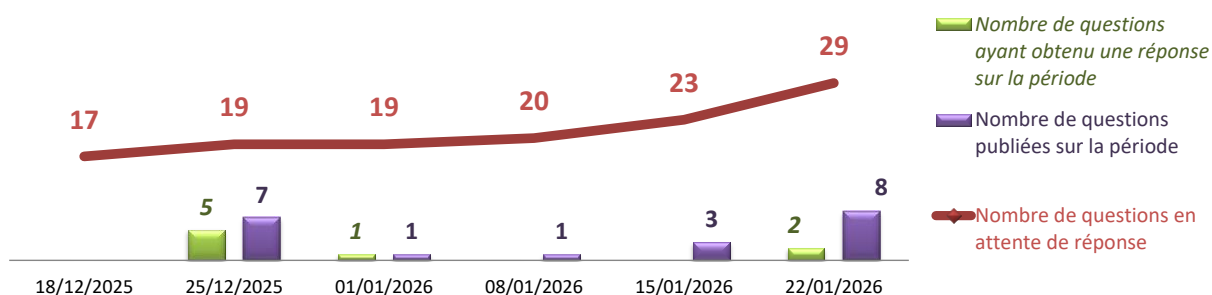
42

#### questions posées par les Sénateurs (après retraits, caducité et réattributions)



#### Nombre de questions en attente de réponse, nombre de questions publiées et nombre de questions ayant obtenu une réponse entre deux périodes

(les périodes peuvent comporter un nombre de semaines différent - les données tiennent compte des retraits, caducités)



Les modifications dans la composition du Gouvernement impliquent des réattributions de questions et réponses aux ministères actifs, expliquant certaines valeurs exceptionnelles entre deux périodes.

## QUESTIONS ECRITES

### Réponses du Gouvernement aux questions écrites des Sénateurs situation au 22/01/2026 sur la XVIIème législature

Intérieur

183

questions en attente de réponse

sur les 599 questions posées par les Sénateurs depuis le 18/07/2024

soit 7% du total de questions en attente

en augmentation de

6

entre le 15/01/2026 et le 22/01/2026

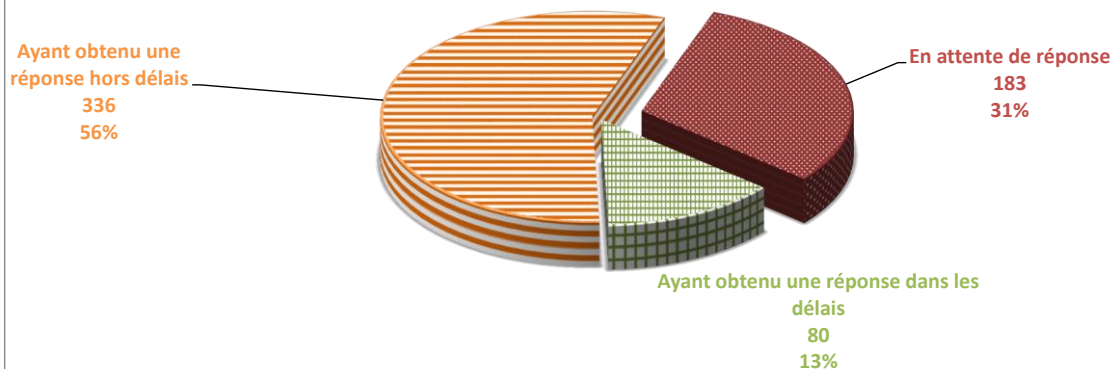
Le nombre de questions en attente de réponse tient compte des questions retirées, caduques et réattribuées

	entre le et le	15/01/2026 22/01/2026 (sur la dernière période)	18/07/2024 22/01/2026 (sur la législature)	
Nombre de questions ayant obtenu une réponse dans les délais (< 60 jours) (après réattributions éventuelles)		0	80	Taux de réponse tous ministères
Taux de réponse dans les délais			13%	14%
Nombre de questions ayant obtenu une réponse (après réattributions éventuelles)		1	416	
Taux de réponse total			69%	62%
Nombre de questions posées par les sénateurs (après retraits, caducité et réattributions)		7	599	soit 8% du total de questions posées

#### Répartition par statut des

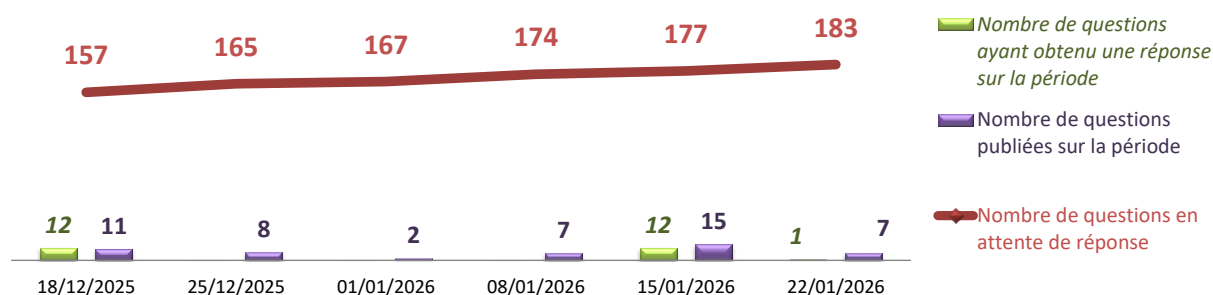
599

#### questions posées par les Sénateurs (après retraits, caducité et réattributions)



#### Nombre de questions en attente de réponse, nombre de questions publiées et nombre de questions ayant obtenu une réponse entre deux périodes

(les périodes peuvent comporter un nombre de semaines différent - les données tiennent compte des retraits, caducités)



Les modifications dans la composition du Gouvernement impliquent des réattributions de questions et réponses aux ministères actifs, expliquant certaines valeurs exceptionnelles entre deux périodes.

## QUESTIONS ECRITES

### Réponses du Gouvernement aux questions écrites des Sénateurs

situation au 22/01/2026 sur la XVIIème législature

Justice

60

questions en attente de réponse

sur les 242 questions posées par les Sénateurs depuis le 18/07/2024

soit 2% du total de questions en attente

en augmentation de

3

entre le 15/01/2026 et le 22/01/2026


Le nombre de questions en attente de réponse tient compte des questions retirées, caduques et réattribuées

	entre le et le	15/01/2026 22/01/2026 (sur la dernière période)	18/07/2024 22/01/2026 (sur la législature)	
Nombre de questions ayant obtenu une réponse dans les délais (< 60 jours) (après réattributions éventuelles)		0	31	Taux de réponse tous ministères
Taux de réponse dans les délais			13%	14%
Nombre de questions ayant obtenu une réponse (après réattributions éventuelles)		0	182	
Taux de réponse total			75%	62%
Nombre de questions posées par les sénateurs (après retraits, caducité et réattributions)		3	242	soit 3% du total de questions posées

#### Répartition par statut des

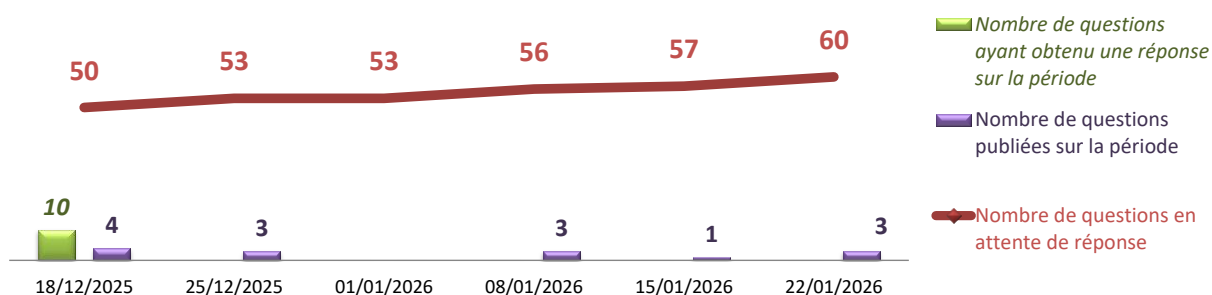
242

questions posées par les Sénateurs  
(après retraits, caducité et réattributions)



#### Nombre de questions en attente de réponse, nombre de questions publiées et nombre de questions ayant obtenu une réponse entre deux périodes

(les périodes peuvent comporter un nombre de semaines différent - les données tiennent compte des retraits, caducités)



Les modifications dans la composition du Gouvernement impliquent des réattributions de questions et réponses aux ministères actifs, expliquant certaines valeurs exceptionnelles entre deux périodes.

## QUESTIONS ECRITES

### Réponses du Gouvernement aux questions écrites des Sénateurs

situation au 22/01/2026 sur la XVIIème législature

#### Mer et pêche

6

#### questions en attente de réponse

sur les 12 questions posées par les Sénateurs depuis le 18/07/2024

soit 0% du total de questions en attente

en diminution de

2

entre le 15/01/2026 et le 22/01/2026

Le nombre de questions en attente de réponse tient compte des questions retirées, caduques et réattribuées

	entre le et le	15/01/2026 22/01/2026 (sur la dernière période)	18/07/2024 22/01/2026 (sur la législature)	
Nombre de questions ayant obtenu une réponse dans les délais (< 60 jours) (après réattributions éventuelles)		0	0	Taux de réponse tous ministères
Taux de réponse dans les délais			0%	14%
Nombre de questions ayant obtenu une réponse (après réattributions éventuelles)		3	6	
Taux de réponse total			50%	62%
Nombre de questions posées par les sénateurs (après retraits, caducité et réattributions)		1	12	soit 0% du total de questions posées

#### Répartition par statut des

12

#### questions posées par les Sénateurs

(après retraits, caducité et réattributions)

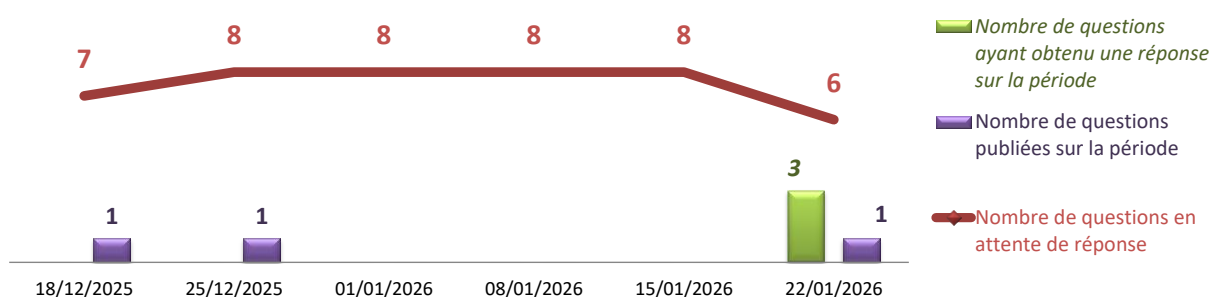
Ayant obtenu une réponse hors délais  
6  
50%

Ayant obtenu une réponse dans les délais  
0  
0%

En attente de réponse  
6  
50%

#### Nombre de questions en attente de réponse, nombre de questions publiées et nombre de questions ayant obtenu une réponse entre deux périodes

(les périodes peuvent comporter un nombre de semaines différent - les données tiennent compte des retraits, caducités)



Les modifications dans la composition du Gouvernement impliquent des réattributions de questions et réponses aux ministères actifs, expliquant certaines valeurs exceptionnelles entre deux périodes.



## QUESTIONS ECRITES

### Réponses du Gouvernement aux questions écrites des Sénateurs

situation au 22/01/2026 sur la XVIIème législature

Ostre-mer

1

questions en attente de réponse

sur les 9 questions posées par les Sénateurs depuis le 18/07/2024

soit 0% du total de questions en attente

sans changement

entre le 15/01/2026 et le 22/01/2026

Le nombre de questions en attente de réponse tient compte des questions retirées, caduques et réattribuées


	entre le et le	15/01/2026 22/01/2026 (sur la dernière période)	18/07/2024 22/01/2026 (sur la législature)	
Nombre de questions ayant obtenu une réponse dans les délais (< 60 jours) (après réattributions éventuelles)		0	2	Taux de réponse tous ministères
Taux de réponse dans les délais			22%	14%
Nombre de questions ayant obtenu une réponse (après réattributions éventuelles)		0	8	
Taux de réponse total			89%	62%
Nombre de questions posées par les sénateurs (après retraits, caducité et réattributions)		0	9	soit 0% du total de questions posées

#### Répartition par statut des

9

#### questions posées par les Sénateurs

(après retraits, caducité et réattributions)



#### Nombre de questions en attente de réponse, nombre de questions publiées et nombre de questions ayant obtenu une réponse entre deux périodes

(les périodes peuvent comporter un nombre de semaines différent - les données tiennent compte des retraits, caducités)



Nombre de questions ayant obtenu une réponse sur la période

Nombre de questions publiées sur la période

Nombre de questions en attente de réponse

18/12/2025 25/12/2025 01/01/2026 08/01/2026 15/01/2026 22/01/2026

Les modifications dans la composition du Gouvernement impliquent des réattributions de questions et réponses aux ministères actifs, expliquant certaines valeurs exceptionnelles entre deux périodes.



## QUESTIONS ECRITES

### Réponses du Gouvernement aux questions écrites des Sénateurs

situation au 22/01/2026 sur la XVIIème législature

PME, commerce, artisanat, tourisme et pouvoir d'achat

47

questions en attente de réponse

sur les 55 questions posées par les Sénateurs depuis le 18/07/2024

soit 2% du total de questions en attente

en augmentation de

3

entre le 15/01/2026 et le 22/01/2026

Le nombre de questions en attente de réponse tient compte des questions retirées, caduques et réattribuées

	entre le 15/01/2026 et le 22/01/2026 (sur la dernière période)	18/07/2024 22/01/2026 (sur la législature)	
Nombre de questions ayant obtenu une réponse dans les délais (< 60 jours) (après réattributions éventuelles)	0	3	Taux de réponse tous ministères
Taux de réponse dans les délais		5%	14%
Nombre de questions ayant obtenu une réponse (après réattributions éventuelles)	0	8	
Taux de réponse total		15%	62%
Nombre de questions posées par les sénateurs (après retraits, caducité et réattributions)	3	55	soit 1% du total de questions posées

#### Répartition par statut des

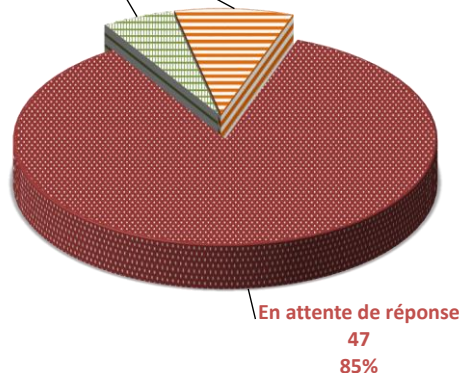
55

#### questions posées par les Sénateurs

(après retraits, caducité et réattributions)

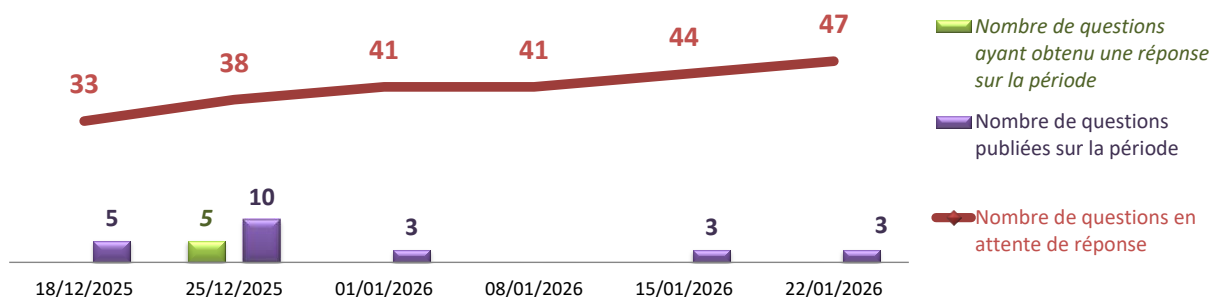
Ayant obtenu une réponse dans les délais  
3  
6%

Ayant obtenu une réponse hors délais  
5  
9%



#### Nombre de questions en attente de réponse, nombre de questions publiées et nombre de questions ayant obtenu une réponse entre deux périodes

(les périodes peuvent comporter un nombre de semaines différent - les données tiennent compte des retraits, caducités)



Les modifications dans la composition du Gouvernement impliquent des réattributions de questions et réponses aux ministères actifs, expliquant certaines valeurs exceptionnelles entre deux périodes.

# QUESTIONS ECRITES

## Réponses du Gouvernement aux questions écrites des Sénateurs situation au 22/01/2026 sur la XVIIème législature

Premier ministre

9

questions en attente de réponse

sur les 46 questions posées par les Sénateurs depuis le 18/07/2024

soit 0% du total de questions en attente

en augmentation de

1

entre le 15/01/2026 et le 22/01/2026

Le nombre de questions en attente de réponse tient compte des questions retirées, caduques et réattribuées

entre le  
et le

15/01/2026

18/07/2024

22/01/2026

22/01/2026

(sur la dernière période)

(sur la législature)

Nombre de questions ayant obtenu une réponse  
dans les délais (< 60 jours)  
(après réattributions éventuelles)

0

12

Taux de réponse  
tous ministères

Taux de réponse dans les délais

26%

14%

Nombre de questions ayant obtenu une réponse  
(après réattributions éventuelles)

0

37

Taux de réponse total

80%

62%

Nombre de questions posées par les sénateurs  
(après retraits, caducité et réattributions)

1


46

soit 1% du total de questions posées

Répartition par statut des

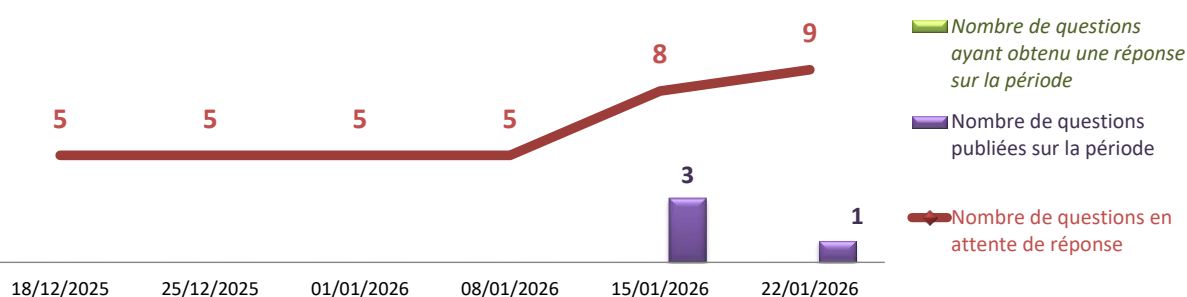
46

questions posées par les Sénateurs  
(après retraits, caducité et réattributions)



Nombre de questions en attente de réponse, nombre de questions publiées  
et nombre de questions ayant obtenu une réponse entre deux périodes

(les périodes peuvent comporter un nombre de semaines différent - les données tiennent compte des retraits, caducités)



Les modifications dans la composition du Gouvernement impliquent des réattributions de questions et réponses aux ministères actifs, expliquant certaines valeurs exceptionnelles entre deux périodes.

## QUESTIONS ECRITES

### Réponses du Gouvernement aux questions écrites des Sénateurs situation au 22/01/2026 sur la XVIIème législature

#### Relations avec le Parlement

0

**questions en attente de réponse**

sur les 7 questions posées par les Sénateurs depuis le 18/07/2024

soit 0% du total de questions en attente

**sans changement**

entre le 15/01/2026 et le 22/01/2026

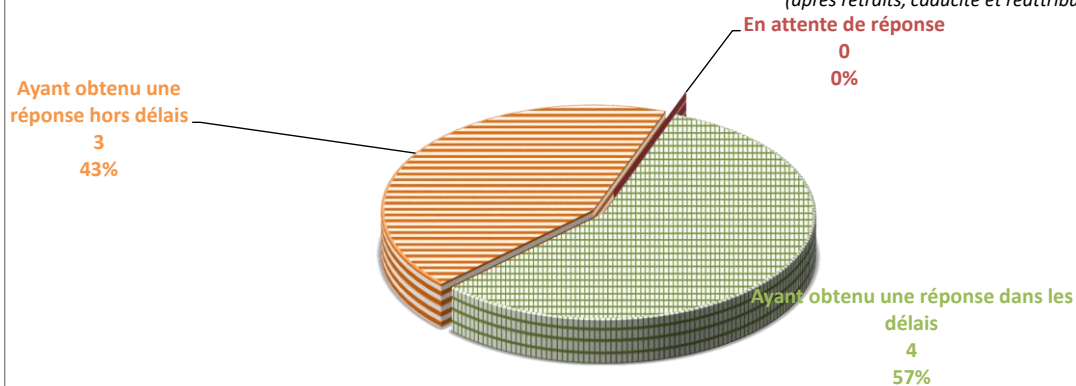
Le nombre de questions en attente de réponse tient compte des questions retirées, caduques et réattribuées

	entre le et le	15/01/2026 22/01/2026 (sur la dernière période)	18/07/2024 22/01/2026 (sur la législature)	
Nombre de questions ayant obtenu une réponse dans les délais (< 60 jours) (après réattributions éventuelles)		0	4	Taux de réponse tous ministères
Taux de réponse dans les délais			57%	14%
Nombre de questions ayant obtenu une réponse (après réattributions éventuelles)		0	7	
Taux de réponse total			100%	62%
Nombre de questions posées par les sénateurs (après retraits, caducité et réattributions)		0	7	soit 0% du total de questions posées

#### Répartition par statut des

7

#### questions posées par les Sénateurs (après retraits, caducité et réattributions)



#### Nombre de questions en attente de réponse, nombre de questions publiées et nombre de questions ayant obtenu une réponse entre deux périodes

(les périodes peuvent comporter un nombre de semaines différent - les données tiennent compte des retraits, caducités)

- Nombre de questions ayant obtenu une réponse sur la période
- Nombre de questions publiées sur la période
- ◆ Nombre de questions en attente de réponse

18/12/2025 25/12/2025 01/01/2026 08/01/2026 15/01/2026 22/01/2026

Les modifications dans la composition du Gouvernement impliquent des réattributions de questions et réponses aux ministères actifs, expliquant certaines valeurs exceptionnelles entre deux périodes.

# QUESTIONS ECRITES

## Réponses du Gouvernement aux questions écrites des Sénateurs situation au 22/01/2026 sur la XVIIème législature

### Ruralité

6

### questions en attente de réponse

sur les 8 questions posées par les Sénateurs depuis le 18/07/2024

soit 0% du total de questions en attente

*sans changement*

entre le 15/01/2026 et le 22/01/2026

Le nombre de questions en attente de réponse tient compte des questions retirées, caduques et réattribuées

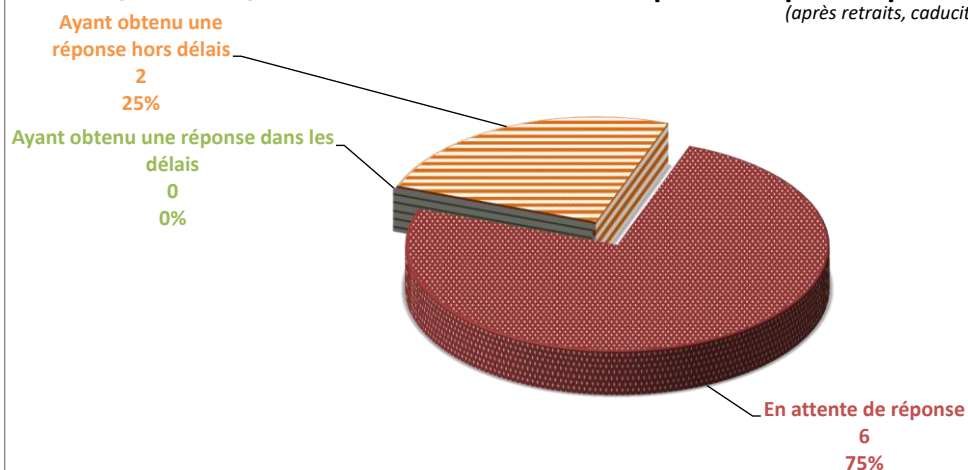
	entre le et le	15/01/2026 22/01/2026 (sur la dernière période)	18/07/2024 22/01/2026 (sur la législature)	
Nombre de questions ayant obtenu une réponse dans les délais (< 60 jours) (après réattributions éventuelles)		0	0	Taux de réponse tous ministères
Taux de réponse dans les délais			0%	14%
Nombre de questions ayant obtenu une réponse (après réattributions éventuelles)		0	2	
Taux de réponse total			25%	62%
Nombre de questions posées par les sénateurs (après retraits, caducité et réattributions)		0	8	soit 0% du total de questions posées

### Répartition par statut des

8

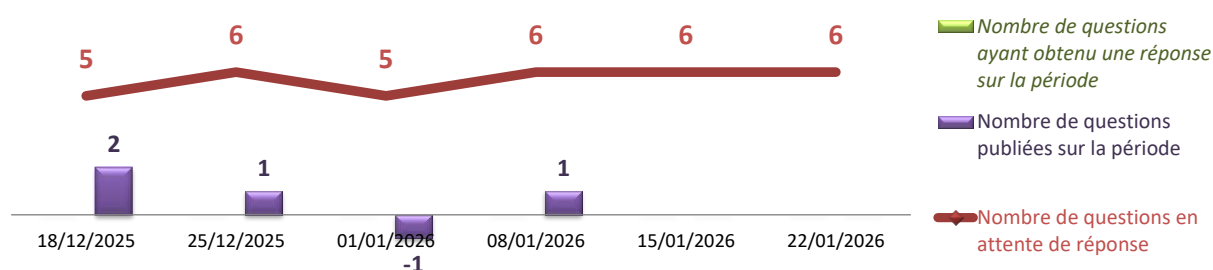
### questions posées par les Sénateurs

(après retraits, caducité et réattributions)



### Nombre de questions en attente de réponse, nombre de questions publiées et nombre de questions ayant obtenu une réponse entre deux périodes

(les périodes peuvent comporter un nombre de semaines différent - les données tiennent compte des retraits, caducités)



Les modifications dans la composition du Gouvernement impliquent des réattributions de questions et réponses aux ministères actifs, expliquant certaines valeurs exceptionnelles entre deux périodes.

## QUESTIONS ECRITES

### Réponses du Gouvernement aux questions écrites des Sénateurs

situation au 22/01/2026 sur la XVIIème législature

#### Santé, familles, autonomie et personnes handicapées

**799**

**questions en attente de réponse**

sur les 1 544 questions posées par les Sénateurs depuis le 18/07/2024

soit 29% du total de questions en attente

**en augmentation de**

**8**

entre le 15/01/2026 et le 22/01/2026

Le nombre de questions en attente de réponse tient compte des questions retirées, caduques et réattribuées

	entre le et le	15/01/2026 22/01/2026 (sur la dernière période)	18/07/2024 22/01/2026 (sur la législature)	
Nombre de questions ayant obtenu une réponse dans les délais (< 60 jours) (après réattributions éventuelles)		0	178	Taux de réponse tous ministères
Taux de réponse dans les délais			12%	14%
Nombre de questions ayant obtenu une réponse (après réattributions éventuelles)		0	745	
Taux de réponse total			48%	62%
Nombre de questions posées par les sénateurs (après retraits, caducité et réattributions)		8	1 544	soit 21% du total de questions posées

#### Répartition par statut des


**1 544**

#### questions posées par les Sénateurs

(après retraits, caducité et réattributions)

Ayant obtenu une réponse hors délais  
567  
37%

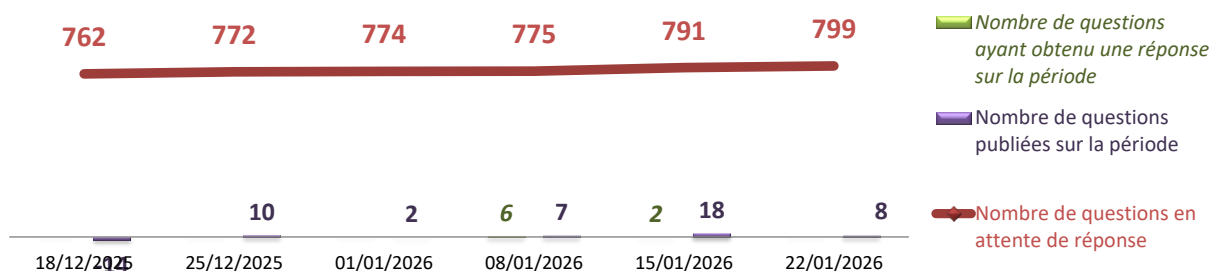
Ayant obtenu une réponse dans les délais  
178  
11%



En attente de réponse  
799  
52%

#### Nombre de questions en attente de réponse, nombre de questions publiées et nombre de questions ayant obtenu une réponse entre deux périodes

(les périodes peuvent comporter un nombre de semaines différent - les données tiennent compte des retraits, caducités)



Les modifications dans la composition du Gouvernement impliquent des réattributions de questions et réponses aux ministères actifs, expliquant certaines valeurs exceptionnelles entre deux périodes.

# QUESTIONS ECRITES

## Réponses du Gouvernement aux questions écrites des Sénateurs

situation au 22/01/2026 sur la XVIIème législature

### Sports, jeunesse et vie associative

20

#### questions en attente de réponse

sur les 110 questions posées par les Sénateurs depuis le 18/07/2024

soit 1% du total de questions en attente

en augmentation de

1

entre le 15/01/2026 et le 22/01/2026

Le nombre de questions en attente de réponse tient compte des questions retirées, caduques et réattribuées


	entre le et le	15/01/2026 22/01/2026 (sur la dernière période)	18/07/2024 22/01/2026 (sur la législature)	
Nombre de questions ayant obtenu une réponse dans les délais (< 60 jours) (après réattributions éventuelles)		0	19	Taux de réponse tous ministères
Taux de réponse dans les délais			17%	14%
Nombre de questions ayant obtenu une réponse (après réattributions éventuelles)		0	90	
Taux de réponse total			82%	62%
Nombre de questions posées par les sénateurs (après retraits, caducité et réattributions)		1	110	soit 2% du total de questions posées

#### Répartition par statut des

110

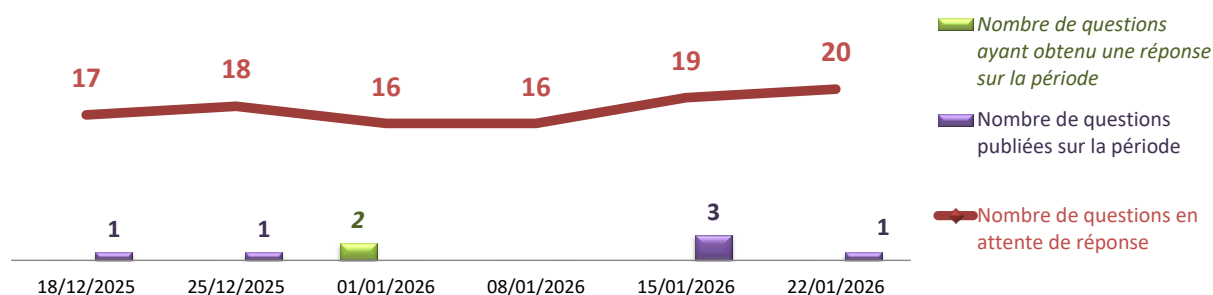
#### questions posées par les Sénateurs

(après retraits, caducité et réattributions)



#### Nombre de questions en attente de réponse, nombre de questions publiées et nombre de questions ayant obtenu une réponse entre deux périodes

(les périodes peuvent comporter un nombre de semaines différent - les données tiennent compte des retraits, caducités)



Les modifications dans la composition du Gouvernement impliquent des réattributions de questions et réponses aux ministères actifs, expliquant certaines valeurs exceptionnelles entre deux périodes.

## QUESTIONS ECRITES

### Réponses du Gouvernement aux questions écrites des Sénateurs

situation au 22/01/2026 sur la XVIIème législature

#### Transition écologique, biodiversité et négociations internationales sur le climat et la nature

241

#### questions en attente de réponse

sur les 481 questions posées par les Sénateurs depuis le 18/07/2024

soit 9% du total de questions en attente

en diminution de

15

entre le 15/01/2026 et le 22/01/2026

Le nombre de questions en attente de réponse tient compte des questions retirées, caduques et réattribuées

	entre le et le	15/01/2026 22/01/2026 (sur la dernière période)	18/07/2024 22/01/2026 (sur la législature)	
Nombre de questions ayant obtenu une réponse dans les délais (< 60 jours) (après réattributions éventuelles)		13	77	Taux de réponse tous ministères
Taux de réponse dans les délais			16%	14%
Nombre de questions ayant obtenu une réponse (après réattributions éventuelles)		16	240	
Taux de réponse total			50%	62%
Nombre de questions posées par les sénateurs (après retraits, caducité et réattributions)		1	481	soit 7% du total de questions posées

#### Répartition par statut des


481

#### questions posées par les Sénateurs

(après retraits, caducité et réattributions)

Ayant obtenu une réponse hors délais  
163  
34%

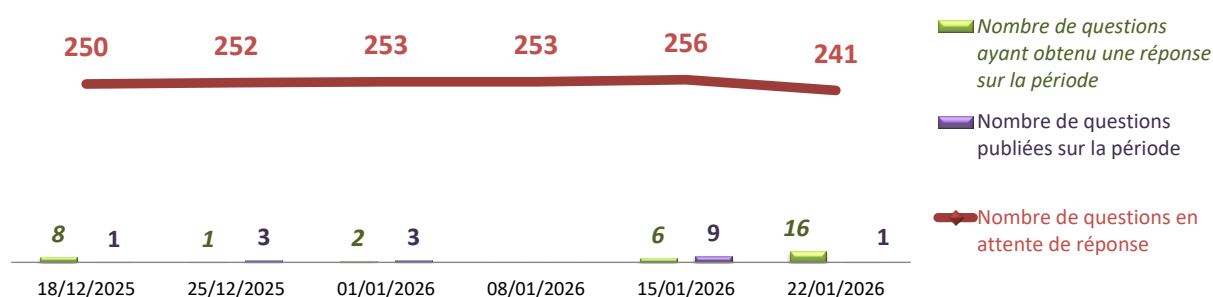
Ayant obtenu une réponse dans les délais  
77  
16%



En attente de réponse  
241  
50%

#### Nombre de questions en attente de réponse, nombre de questions publiées et nombre de questions ayant obtenu une réponse entre deux périodes

(les périodes peuvent comporter un nombre de semaines différent - les données tiennent compte des retraits, caducités)



Les modifications dans la composition du Gouvernement impliquent des réattributions de questions et réponses aux ministères actifs, expliquant certaines valeurs exceptionnelles entre deux périodes.



## QUESTIONS ECRITES

### Réponses du Gouvernement aux questions écrites des Sénateurs situation au 22/01/2026 sur la XVIIème législature

#### Transition écologique

21

#### questions en attente de réponse

sur les 47 questions posées par les Sénateurs depuis le 18/07/2024

soit 1% du total de questions en attente

en diminution de

2

entre le 15/01/2026 et le 22/01/2026

Le nombre de questions en attente de réponse tient compte des questions retirées, caduques et réattribuées

	entre le et le	15/01/2026 22/01/2026 (sur la dernière période)	18/07/2024 22/01/2026 (sur la législature)	
Nombre de questions ayant obtenu une réponse dans les délais (< 60 jours) (après réattributions éventuelles)		2	6	Taux de réponse tous ministères
Taux de réponse dans les délais			13%	14%
Nombre de questions ayant obtenu une réponse (après réattributions éventuelles)		3	26	
Taux de réponse total			55%	62%
Nombre de questions posées par les sénateurs (après retraits, caducité et réattributions)		1	47	soit 1% du total de questions posées

#### Répartition par statut des


47

#### questions posées par les Sénateurs (après retraits, caducité et réattributions)

Ayant obtenu une réponse hors délais  
20  
42%

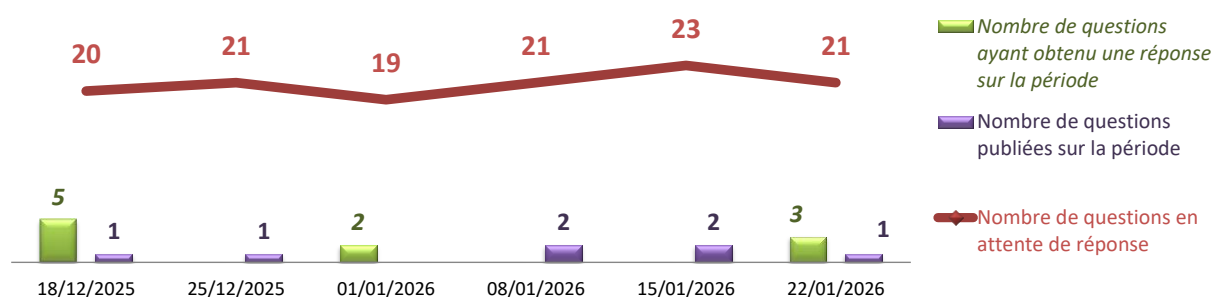
Ayant obtenu une réponse dans les délais  
6  
13%

En attente de réponse  
21  
45%



#### Nombre de questions en attente de réponse, nombre de questions publiées et nombre de questions ayant obtenu une réponse entre deux périodes

(les périodes peuvent comporter un nombre de semaines différent - les données tiennent compte des retraits, caducités)



Les modifications dans la composition du Gouvernement impliquent des réattributions de questions et réponses aux ministères actifs, expliquant certaines valeurs exceptionnelles entre deux périodes.



## QUESTIONS ECRITES

### Réponses du Gouvernement aux questions écrites des Sénateurs situation au 22/01/2026 sur la XVIIème législature

#### Transports

52

**questions en attente de réponse**

sur les 258 questions posées par les Sénateurs depuis le 18/07/2024

soit 2% du total de questions en attente

en diminution de

14

entre le 15/01/2026 et le 22/01/2026

Le nombre de questions en attente de réponse tient compte des questions retirées, caduques et réattribuées

entre le  
et le

15/01/2026

18/07/2024

22/01/2026

22/01/2026

(sur la dernière période)

(sur la législature)

Nombre de questions ayant obtenu une réponse  
dans les délais (< 60 jours)  
(après réattributions éventuelles)

5

69

Taux de réponse  
tous ministères

Taux de réponse dans les délais

27%

14%

Nombre de questions ayant obtenu une réponse  
(après réattributions éventuelles)

18

206

Taux de réponse total

80%

62%

Nombre de questions posées par les sénateurs  
(après retraits, caducité et réattributions)

4


258

soit 4% du total de questions posées

#### Répartition par statut des

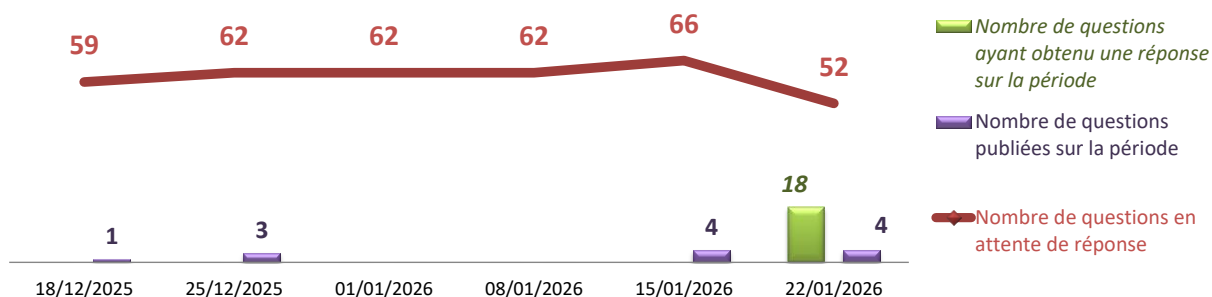
258

questions posées par les Sénateurs  
(après retraits, caducité et réattributions)



#### Nombre de questions en attente de réponse, nombre de questions publiées et nombre de questions ayant obtenu une réponse entre deux périodes

(les périodes peuvent comporter un nombre de semaines différent - les données tiennent compte des retraits, caducités)



Les modifications dans la composition du Gouvernement impliquent des réattributions de questions et réponses aux ministères actifs, expliquant certaines valeurs exceptionnelles entre deux périodes.

# QUESTIONS ECRITES

## Réponses du Gouvernement aux questions écrites des Sénateurs

situation au 22/01/2026 sur la XVIIème législature

### Travail et solidarités

140

questions en attente de réponse

sur les 178 questions posées par les Sénateurs depuis le 18/07/2024

soit 5% du total de questions en attente

en diminution de

24

entre le 15/01/2026 et le 22/01/2026

Le nombre de questions en attente de réponse tient compte des questions retirées, caduques et réattribuées

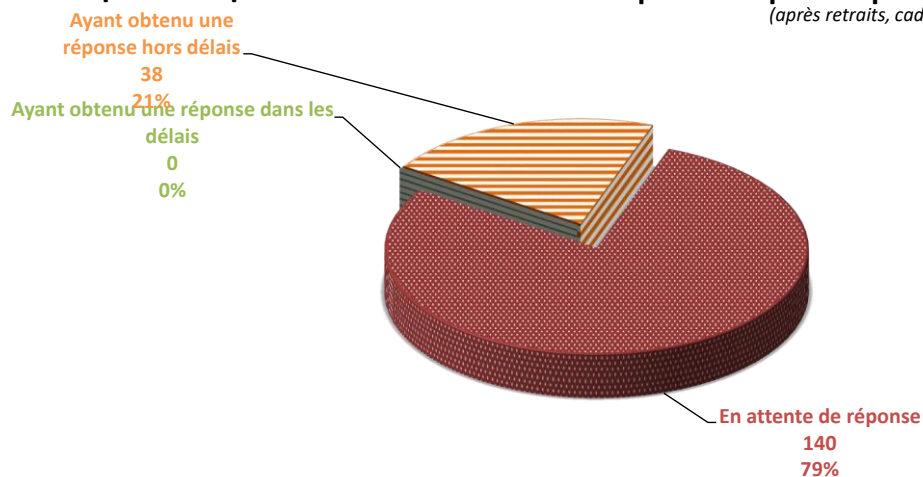
	entre le et le	15/01/2026 22/01/2026 (sur la dernière période)	18/07/2024 22/01/2026 (sur la législature)	
Nombre de questions ayant obtenu une réponse dans les délais (< 60 jours) (après réattributions éventuelles)		0	0	Taux de réponse tous ministères
Taux de réponse dans les délais			0%	14%
Nombre de questions ayant obtenu une réponse (après réattributions éventuelles)		29	38	
Taux de réponse total			21%	62%
Nombre de questions posées par les sénateurs (après retraits, caducité et réattributions)		5	178	soit 2% du total de questions posées

### Répartition par statut des

178

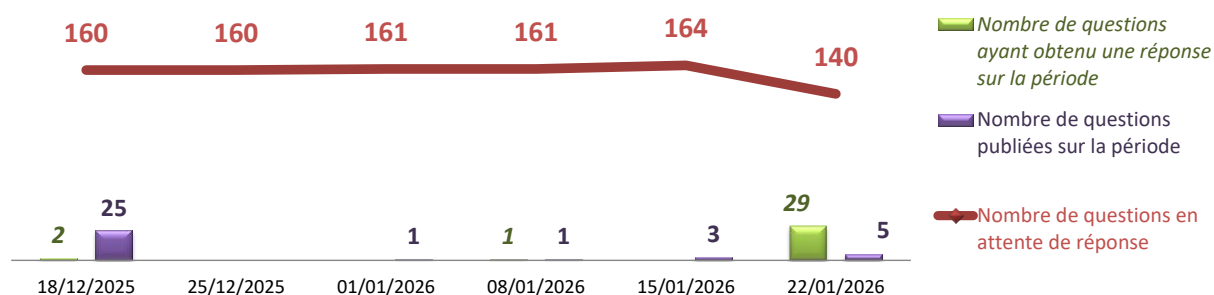
questions posées par les Sénateurs

(après retraits, caducité et réattributions)



### Nombre de questions en attente de réponse, nombre de questions publiées et nombre de questions ayant obtenu une réponse entre deux périodes

(les périodes peuvent comporter un nombre de semaines différent - les données tiennent compte des retraits, caducités)



Les modifications dans la composition du Gouvernement impliquent des réattributions de questions et réponses aux ministères actifs, expliquant certaines valeurs exceptionnelles entre deux périodes.

## QUESTIONS ECRITES

### Réponses du Gouvernement aux questions écrites des Sénateurs situation au 22/01/2026 sur la XVIIème législature

#### Ville et Logement

76

questions en attente de réponse

sur les 100 questions posées par les Sénateurs depuis le 18/07/2024

soit 3% du total de questions en attente

en diminution de

14

entre le 15/01/2026 et le 22/01/2026

Le nombre de questions en attente de réponse tient compte des questions retirées, caduques et réattribuées

entre le  
et le

15/01/2026

18/07/2024

22/01/2026

22/01/2026

(sur la dernière période)

(sur la législature)

Nombre de questions ayant obtenu une réponse  
dans les délais (< 60 jours)  
(après réattributions éventuelles)

0

0

Taux de réponse  
tous ministères

Taux de réponse dans les délais

0%

14%

Nombre de questions ayant obtenu une réponse  
(après réattributions éventuelles)

14

24

Taux de réponse total

24%

62%

Nombre de questions posées par les sénateurs  
(après retraits, caducité et réattributions)

0

100

soit 1% du total de questions posées

#### Répartition par statut des

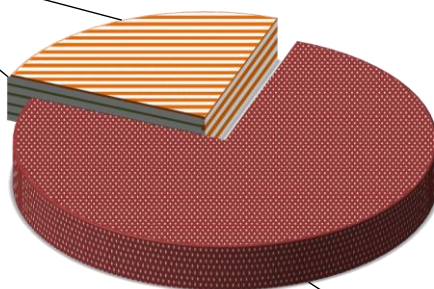
100

questions posées par les Sénateurs

(après retraits, caducité et réattributions)

Ayant obtenu une  
réponse hors délais  
24  
24%

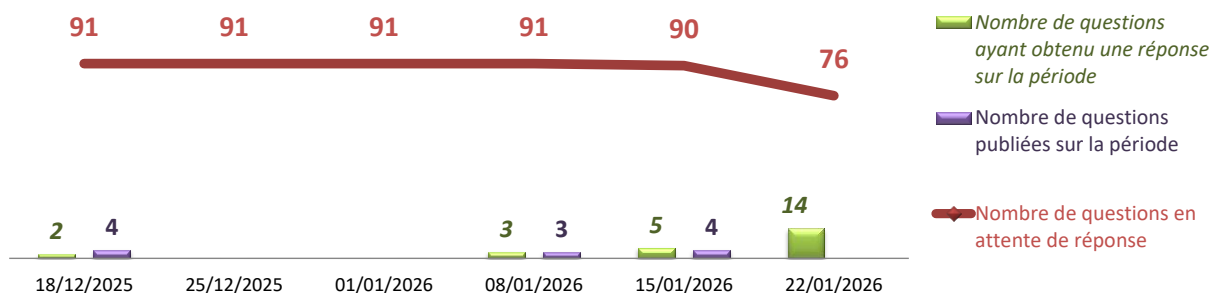
Ayant obtenu une réponse dans les  
délais  
0  
0%



En attente de réponse  
76  
76%

#### Nombre de questions en attente de réponse, nombre de questions publiées et nombre de questions ayant obtenu une réponse entre deux périodes

(les périodes peuvent comporter un nombre de semaines différent - les données tiennent compte des retraits, caducités)



Les modifications dans la composition du Gouvernement impliquent des réattributions de questions et réponses aux ministères actifs, expliquant certaines valeurs exceptionnelles entre deux périodes.