

QUESTIONS ECRITES

Réponses du Gouvernement
aux questions écrites des Sénateurs
Statistiques détaillées

Situation au
05/02/2026

sur la
XVIIème législature

*depuis le
18/07/2024*

DIRECTION DE LA SÉANCE



Direction de la Séance

QUESTIONS ECRITES

Réponses du Gouvernement aux questions écrites des Sénateurs

CONTENU DU DOCUMENT

Situation au 05/02/2026 sur la XVIIème législature

Fiche des chiffres clés du Gouvernement 3

Classements des ministres 5

Sur la législature selon :

- le taux de réponse	6
- le taux de réponse dans les délais règlementaires	7
- le nombre de questions en attente de réponse	8
- le nombre de questions ayant obtenu une réponse	9

Sur la dernière période (entre le 29/01/2026 et le 05/02/2026) selon :

- le nombre de questions ayant obtenu une réponse - dernière tendance	10
---	----

Fiches détaillées par ministre 11

Action et comptes publics	12
Agriculture, agro-alimentaire et souveraineté alimentaire	13
Aménagement du territoire et décentralisation	14
Armées et anciens combattants	15
Armées et anciens combattants (MD)	16
Autonomie et personnes handicapées	17
Culture	18
Économie, finances, souveraineté industrielle, énergétique et numérique	19
Éducation nationale	20
Égalité entre les femmes et les hommes et lutte contre les discriminations	21
Enseignement supérieur, recherche et espace	22
Europe	23
Europe et affaires étrangères	24
Fonction publique et réforme de l'État	25
Francophonie, partenariats internationaux et Français de l'étranger	26
Industrie	27
Intelligence artificielle et numérique	28
Intérieur	29
Justice	30
Mer et pêche	31
Outre-mer	32
PME, commerce, artisanat, tourisme et pouvoir d'achat	33
Porte-parole du Gouvernement	34
Premier ministre	35
Relations avec le Parlement	36
Ruralité	37
Santé, familles, autonomie et personnes handicapées	38
Sports, jeunesse et vie associative	39
Transition écologique	40
Transition écologique, biodiversité et négociations internationales sur le climat et la nature	41
Transports	42
Travail et solidarités	43
Ville et Logement	44



Direction de la Séance

QUESTIONS ECRITES

Réponses du Gouvernement aux questions écrites des Sénateurs

Fiche des chiffres clés du Gouvernement



Direction de la Séance

QUESTIONS ECRITES
Réponses du Gouvernement aux questions écrites des Sénateurs
 situation au 05/02/2026 sur la XVIIème législature


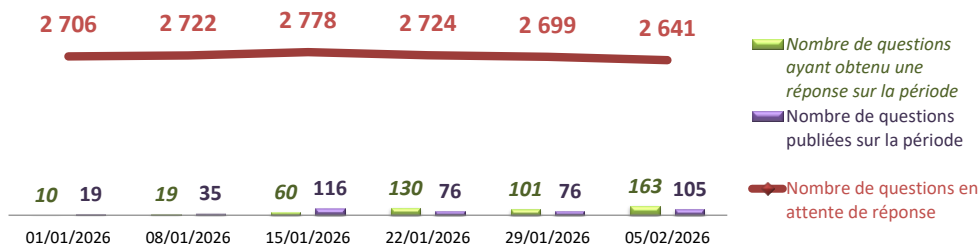
Chiffres clés du Gouvernement
2 641

 questions en attente de réponse sur les
 7 414 questions posées par les Sénateurs
 depuis le 18/07/2024

en diminution de
58
entre le 29/01/2026 et le 05/02/2026

Le nombre de questions en attente de réponse tient compte des questions retirées, caduques et réattribuées

	entre le et le	29/01/2026 05/02/2026 (sur la dernière période)	18/07/2024 05/02/2026 (sur la législature)
Nombre de questions ayant obtenu une réponse dans les délais (< 60 jours) (après réattributions éventuelles)		27	1 043
Taux de réponse dans les délais			14%
Nombre de questions ayant obtenu une réponse (après réattributions éventuelles)		163	4 773
Taux de réponse total			64%
Nombre de questions posées par les Sénateurs (après retraits, caducité et réattributions)		105	7 414

Répartition par statut des 7 414 questions posées par les Sénateurs
(après retraits, caducité et réattributions)

Nombre de questions en attente de réponse, nombre de questions publiées et nombre de questions ayant obtenu une réponse entre deux périodes
(les périodes peuvent comporter un nombre de semaines différent - les données tiennent compte des retraits, caducités)


Les modifications dans la composition du Gouvernement impliquent des réattributions de questions et réponses aux ministères actifs, expliquant certaines valeurs exceptionnelles entre deux périodes.



Direction de la Séance

QUESTIONS ECRITES

Réponses du Gouvernement aux questions écrites des Sénateurs

Classements des ministres

Sur la législature selon :

- **le taux de réponse**
- **le taux de réponse dans les délais réglementaires**
- **le nombre de questions en attente de réponse**
- **le nombre de questions ayant obtenu une réponse**

Sur la dernière période (entre le 29/01/2026 et le 05/02/2026) selon :

- **le nombre de questions ayant obtenu une réponse - dernière tendance**

QUESTIONS ECRITES
Réponses du Gouvernement aux questions écrites des Sénateurs
Situation au 05/02/2026 sur la XVIIème législature

CLASSEMENT DES MINISTRES
SELON LE TAUX DE RÉPONSE

Classement par taux de réponse sur la législature du plus faible au plus élevé

puis en cas d'égalité de la valeur entière du taux de réponse, par nombre de questions en attente de réponse du plus élevé au plus faible

	Taux de réponse	Nombre de questions en attente de réponse	Nombre de questions ayant obtenu une réponse
Total Gouvernement	64%	2 641	4 773
1 Porte-parole du Gouvernement	0%	1	0
2 Santé, familles, autonomie et personnes handicapées	39%	818	516
3 Transition écologique	41%	37	26
4 Mer et pêche	50%	6	6
5 Transition écologique, biodiversité et négociations internationales sur le climat et la nature	51%	235	241
6 Travail et solidarités	54%	144	170
7 Action et comptes publics	57%	144	194
8 Économie, finances, souveraineté industrielle, énergétique et numérique	59%	195	277
9 Autonomie et personnes handicapées	63%	88	150
10 PME, commerce, artisanat, tourisme et pouvoir d'achat	63%	51	88
11 Fonction publique et réforme de l'État	63%	51	87
12 Égalité entre les femmes et les hommes et lutte contre les discriminations	65%	17	32
13 Intérieur	67%	206	416
14 Europe	67%	1	2
15 Armées et anciens combattants (MD)	67%	1	2
16 Enseignement supérieur, recherche et espace	68%	37	80
17 Éducation nationale	69%	112	244
18 Justice	74%	63	184
19 Intelligence artificielle et numérique	77%	12	40
20 Agriculture, agro-alimentaire et souveraineté alimentaire	78%	93	332
21 Transports	78%	57	206
22 Culture	80%	25	100
23 Francophonie, partenariats internationaux et Français de l'étranger	80%	1	4
24 Aménagement du territoire et décentralisation	81%	119	494
25 Ville et Logement	82%	44	200
26 Sports, jeunesse et vie associative	82%	20	90
27 Armées et anciens combattants	83%	10	50
28 Premier ministre	84%	7	37
29 Ruralité	87%	7	46
30 Outre-mer	89%	1	8
31 Europe et affaires étrangères	92%	26	292
32 Industrie	93%	12	152
33 Relations avec le Parlement	100%	0	7

QUESTIONS ECRITES
Réponses du Gouvernement aux questions écrites des Sénateurs
Situation au 05/02/2026 sur la XVIIème législature

CLASSEMENT DES MINISTRES
SELON LE TAUX DE RÉPONSE DANS LES DÉLAIS (2 MOIS)

Classement par taux de réponse dans les délais réglementaires (2 mois / 60 jours) sur la législature du plus faible au plus élevé
 puis en cas d'égalité de la valeur entière du taux de réponse dans les délais, par nombre de questions ayant obtenu une réponse dans les délais du plus faible au plus élevé puis par taux de réponse

	Taux de réponse dans les délais	Nombre de questions ayant obtenu une réponse dans les délais	Taux de réponse
Total Gouvernement	14%	1 043	64%
1 Porte-parole du Gouvernement	0%	0	0%
2 Mer et pêche	0%	0	50%
3 Éducation nationale	4%	14	69%
4 Action et comptes publics	7%	22	57%
5 Fonction publique et réforme de l'État	8%	11	63%
6 Industrie	8%	13	93%
7 Enseignement supérieur, recherche et espace	9%	10	68%
8 Travail et solidarités	9%	28	54%
9 Santé, familles, autonomie et personnes handicapées	9%	126	39%
10 Transition écologique	10%	6	41%
11 Ville et Logement	11%	27	82%
12 Économie, finances, souveraineté industrielle, énergétique et numérique	11%	53	59%
13 Intelligence artificielle et numérique	12%	6	77%
14 Autonomie et personnes handicapées	12%	28	63%
15 Justice	13%	31	74%
16 Intérieur	13%	80	67%
17 Armées et anciens combattants	15%	9	83%
18 Transition écologique, biodiversité et négociations internationales sur le climat et la nature	16%	77	51%
19 Sports, jeunesse et vie associative	17%	19	82%
20 Europe et affaires étrangères	17%	55	92%
21 Aménagement du territoire et décentralisation	18%	108	81%
22 Francophonie, partenariats internationaux et Français de l'étranger	20%	1	80%
23 Outre-mer	22%	2	89%
24 PME, commerce, artisanat, tourisme et pouvoir d'achat	25%	35	63%
25 Ruralité	26%	14	87%
26 Transports	26%	69	78%
27 Premier ministre	27%	12	84%
28 Agriculture, agro-alimentaire et souveraineté alimentaire	28%	119	78%
29 Europe	33%	1	67%
30 Armées et anciens combattants (MD)	33%	1	67%
31 Culture	34%	43	80%
32 Égalité entre les femmes et les hommes et lutte contre les discriminations	39%	19	65%
33 Relations avec le Parlement	57%	4	100%

QUESTIONS ECRITES
Réponses du Gouvernement aux questions écrites des Sénateurs
Situation au 05/02/2026 sur la XVIIème législature

CLASSEMENT DES MINISTRES SELON LE NOMBRE DE QUESTIONS EN ATTENTE DE RÉPONSE

Classement par nombre de questions écrites en attente de réponse sur la législature du plus élevé au plus faible
puis en cas d'égalité, par nombre de questions ayant obtenu une réponse du plus faible au plus élevé

	Nombre de questions en attente de réponse	en % du nombre total de questions en attente de réponse	Nombre de questions ayant obtenu une réponse
Total Gouvernement	2 641	100%	4 773
1 Santé, familles, autonomie et personnes handicapées	818	31%	516
2 Transition écologique, biodiversité et négociations internationales sur le climat et la nature	235	9%	241
3 Intérieur	206	8%	416
4 Économie, finances, souveraineté industrielle, énergétique et numérique	195	7%	277
5 Travail et solidarités	144	5%	170
6 Action et comptes publics	144	5%	194
7 Aménagement du territoire et décentralisation	119	5%	494
8 Éducation nationale	112	4%	244
9 Agriculture, agro-alimentaire et souveraineté alimentaire	93	4%	332
10 Autonomie et personnes handicapées	88	3%	150
11 Justice	63	2%	184
12 Transports	57	2%	206
13 Fonction publique et réforme de l'État	51	2%	87
14 PME, commerce, artisanat, tourisme et pouvoir d'achat	51	2%	88
15 Ville et Logement	44	2%	200
16 Transition écologique	37	1%	26
17 Enseignement supérieur, recherche et espace	37	1%	80
18 Europe et affaires étrangères	26	1%	292
19 Culture	25	1%	100
20 Sports, jeunesse et vie associative	20	1%	90
21 Égalité entre les femmes et les hommes et lutte contre les discriminations	17	1%	32
22 Intelligence artificielle et numérique	12	0%	40
23 Industrie	12	0%	152
24 Armées et anciens combattants	10	0%	50
25 Premier ministre	7	0%	37
26 Ruralité	7	0%	46
27 Mer et pêche	6	0%	6
28 Porte-parole du Gouvernement	1	0%	0
29 Europe	1	0%	2
30 Armées et anciens combattants (MD)	1	0%	2
31 Francophonie, partenariats internationaux et Français de l'étranger	1	0%	4
32 Outre-mer	1	0%	8
33 Relations avec le Parlement	0	0%	7

QUESTIONS ECRITES
Réponses du Gouvernement aux questions écrites des Sénateurs
Situation au 05/02/2026 sur la XVIIème législature

CLASSEMENT DES MINISTRES
SELON LE NOMBRE DE QUESTIONS AYANT OBTENU UNE RÉPONSE

Classement par nombre de questions écrites ayant obtenu une réponse sur la législature du plus faible au plus élevé
puis en cas d'égalité, par nombre de questions en attente de réponse du plus élevé au plus faible

	Nombre de questions ayant obtenu une réponse	Nombre de questions en attente de réponse	Taux de réponse
Total Gouvernement	4 773	2 641	64%
1 Porte-parole du Gouvernement	0	1	0%
2 Armées et anciens combattants (MD)	2	1	67%
3 Europe	2	1	67%
4 Francophonie, partenariats internationaux et Français de l'étranger	4	1	80%
5 Mer et pêche	6	6	50%
6 Relations avec le Parlement	7	0	100%
7 Outre-mer	8	1	89%
8 Transition écologique	26	37	41%
9 Égalité entre les femmes et les hommes et lutte contre les discriminations	32	17	65%
10 Premier ministre	37	7	84%
11 Intelligence artificielle et numérique	40	12	77%
12 Ruralité	46	7	87%
13 Armées et anciens combattants	50	10	83%
14 Enseignement supérieur, recherche et espace	80	37	68%
15 Fonction publique et réforme de l'État	87	51	63%
16 PME, commerce, artisanat, tourisme et pouvoir d'achat	88	51	63%
17 Sports, jeunesse et vie associative	90	20	82%
18 Culture	100	25	80%
19 Autonomie et personnes handicapées	150	88	63%
20 Industrie	152	12	93%
21 Travail et solidarités	170	144	54%
22 Justice	184	63	74%
23 Action et comptes publics	194	144	57%
24 Ville et Logement	200	44	82%
25 Transports	206	57	78%
26 Transition écologique, biodiversité et négociations internationales sur le climat et la nature	241	235	51%
27 Éducation nationale	244	112	69%
28 Économie, finances, souveraineté industrielle, énergétique et numérique	277	195	59%
29 Europe et affaires étrangères	292	26	92%
30 Agriculture, agro-alimentaire et souveraineté alimentaire	332	93	78%
31 Intérieur	416	206	67%
32 Aménagement du territoire et décentralisation	494	119	81%
33 Santé, familles, autonomie et personnes handicapées	516	818	39%

QUESTIONS ECRITES
Réponses du Gouvernement aux questions écrites des Sénateurs
Situation au 05/02/2026 sur la XVIIème législature

CLASSEMENT DES MINISTRES

**SELON LE NOMBRE DE QUESTIONS AYANT OBTENU UNE RÉPONSE
SUR LA DERNIÈRE PÉRIODE entre le 29/01/2026 et le 05/02/2026**

Classement par nombre de questions écrites ayant obtenu une réponse sur la dernière période du plus faible au plus élevé
puis en cas d'égalité, par nombre de questions en attente de réponse du plus élevé au plus faible

	Nombre de questions ayant obtenu une réponse entre le 29/01/2026 et le 05/02/2026	Nombre de questions en attente de réponse	Taux de réponse
Total Gouvernement	163	2 641	64%
1 Intérieur	0	206	67%
2 Travail et solidarités	0	144	54%
3 Autonomie et personnes handicapées	0	88	63%
4 Justice	0	63	74%
5 Transports	0	57	78%
6 Fonction publique et réforme de l'État	0	51	63%
7 Enseignement supérieur, recherche et espace	0	37	68%
8 Transition écologique	0	37	41%
9 Culture	0	25	80%
10 Sports, jeunesse et vie associative	0	20	82%
11 Égalité entre les femmes et les hommes et lutte contre les discriminations	0	17	65%
12 Armées et anciens combattants	0	10	83%
13 Ruralité	0	7	87%
14 Premier ministre	0	7	84%
15 Mer et pêche	0	6	50%
16 Outre-mer	0	1	89%
17 Armées et anciens combattants (MD)	0	1	67%
18 Europe	0	1	67%
19 Porte-parole du Gouvernement	0	1	0%
20 Relations avec le Parlement	0	0	100%
21 Transition écologique, biodiversité et négociations internationales sur le climat et la nature	1	235	51%
22 Francophonie, partenariats internationaux et Français de l'étranger	3	1	80%
23 Aménagement du territoire et décentralisation	5	119	81%
24 Éducation nationale	5	112	69%
25 Industrie	5	12	93%
26 PME, commerce, artisanat, tourisme et pouvoir d'achat	7	51	63%
27 Intelligence artificielle et numérique	11	12	77%
28 Santé, familles, autonomie et personnes handicapées	13	818	39%
29 Ville et Logement	14	44	82%
30 Action et comptes publics	16	144	57%
31 Agriculture, agro-alimentaire et souveraineté alimentaire	18	93	78%
32 Économie, finances, souveraineté industrielle, énergétique et numérique	29	195	59%
33 Europe et affaires étrangères	36	26	92%



Direction de la Séance

QUESTIONS ECRITES

Réponses du Gouvernement aux questions écrites des Sénateurs

Fiches détaillées par ministre

QUESTIONS ECRITES

Réponses du Gouvernement aux questions écrites des Sénateurs
situation au 05/02/2026 sur la XVIIème législature

Direction de la Séance

Action et comptes publics

144

questions en attente de réponse

sur les 338 questions posées par les Sénateurs depuis le 18/07/2024

soit 5% du total de questions en attente

en diminution de

9

entre le 29/01/2026 et le 05/02/2026

Le nombre de questions en attente de réponse tient compte des questions retirées, caduques et réattribuées

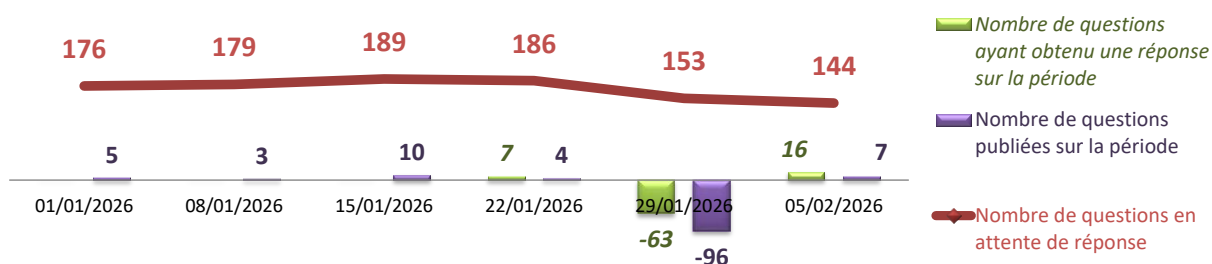
	entre le et le	29/01/2026 05/02/2026 (sur la dernière période)	18/07/2024 05/02/2026 (sur la législature)	
Nombre de questions ayant obtenu une réponse dans les délais (< 60 jours) (après réattributions éventuelles)		0	22	Taux de réponse tous ministères
Taux de réponse dans les délais			7%	14%
Nombre de questions ayant obtenu une réponse (après réattributions éventuelles)		16	194	
Taux de réponse total			57%	64%
Nombre de questions posées par les sénateurs (après retraits, caducité et réattributions)		7	338	soit 5% du total de questions posées

Répartition par statut des

338

questions posées par les Sénateurs
(après retraits, caducité et réattributions)Ayant obtenu une
réponse hors délais
172
51%Ayant obtenu une réponse dans les
délais
22
6%En attente de réponse
144
43%Nombre de questions en attente de réponse, nombre de questions publiées
et nombre de questions ayant obtenu une réponse entre deux périodes

(les périodes peuvent comporter un nombre de semaines différent - les données tiennent compte des retraits, caducités)



Les modifications dans la composition du Gouvernement impliquent des réattributions de questions et réponses aux ministères actifs, expliquant certaines valeurs exceptionnelles entre deux périodes.

QUESTIONS ECRITES

Réponses du Gouvernement aux questions écrites des Sénateurs situation au 05/02/2026 sur la XVIIème législature

Direction de la Séance

Agriculture, agro-alimentaire et souveraineté alimentaire

93

questions en attente de réponse

sur les 425 questions posées par les Sénateurs depuis le 18/07/2024

soit 4% du total de questions en attente

en diminution de

15

entre le 29/01/2026 et le 05/02/2026

Le nombre de questions en attente de réponse tient compte des questions retirées, caduques et réattribuées

entre le
et le

29/01/2026

18/07/2024

05/02/2026

05/02/2026

(sur la dernière période)

(sur la législature)

Nombre de questions ayant obtenu une réponse
dans les délais (< 60 jours)
(après réattributions éventuelles)

1

119

Taux de réponse
tous ministères

Taux de réponse dans les délais

28%

14%

Nombre de questions ayant obtenu une réponse
(après réattributions éventuelles)

18

332

Taux de réponse total

78%

64%

Nombre de questions posées par les sénateurs
(après retraits, caducité et réattributions)

3

425

soit 6% du total de questions posées

Répartition par statut des

425

questions posées par les Sénateurs

(après retraits, caducité et réattributions)

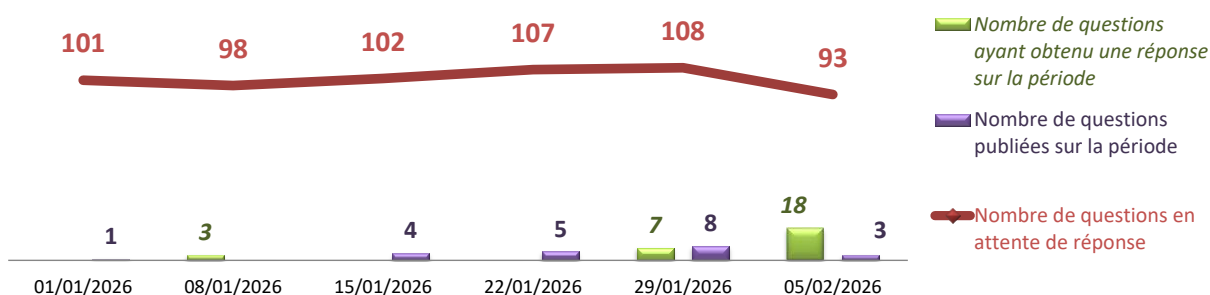
Ayant obtenu une
réponse hors délais
213
50%

En attente de réponse
93
22%

Ayant obtenu une réponse dans les
délais
119
28%

Nombre de questions en attente de réponse, nombre de questions publiées et nombre de questions ayant obtenu une réponse entre deux périodes

(les périodes peuvent comporter un nombre de semaines différent - les données tiennent compte des retraits, caducités)



Les modifications dans la composition du Gouvernement impliquent des réattributions de questions et réponses aux ministères actifs, expliquant certaines valeurs exceptionnelles entre deux périodes.

QUESTIONS ECRITES

Réponses du Gouvernement aux questions écrites des Sénateurs situation au 05/02/2026 sur la XVIIème législature

Direction de la Séance

Aménagement du territoire et décentralisation

119

questions en attente de réponse

sur les 613 questions posées par les Sénateurs depuis le 18/07/2024

soit 5% du total de questions en attente

en augmentation de

8

entre le 29/01/2026 et le 05/02/2026


Le nombre de questions en attente de réponse tient compte des questions retirées, caduques et réattribuées

	entre le et le	29/01/2026 05/02/2026 (sur la dernière période)	18/07/2024 05/02/2026 (sur la législature)	
Nombre de questions ayant obtenu une réponse dans les délais (< 60 jours) (après réattributions éventuelles)		2	108	Taux de réponse tous ministères
Taux de réponse dans les délais			18%	14%
Nombre de questions ayant obtenu une réponse (après réattributions éventuelles)		5	494	
Taux de réponse total			81%	64%
Nombre de questions posées par les sénateurs (après retraits, caducité et réattributions)		13	613	soit 8% du total de questions posées

Répartition par statut des

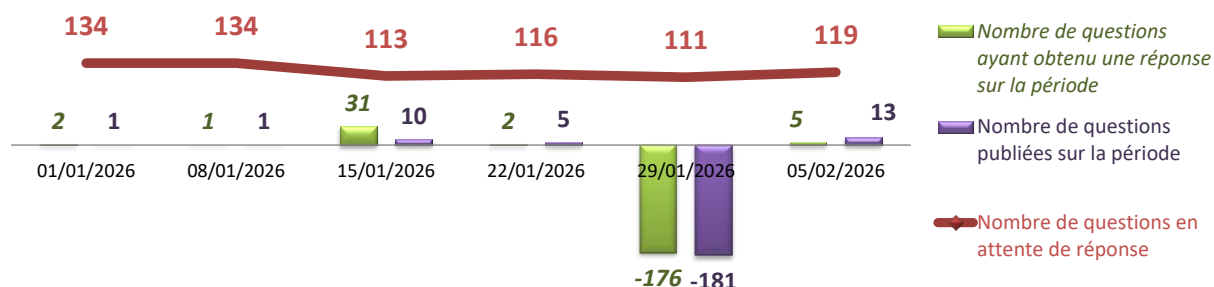
613

questions posées par les Sénateurs (après retraits, caducité et réattributions)



Nombre de questions en attente de réponse, nombre de questions publiées et nombre de questions ayant obtenu une réponse entre deux périodes

(les périodes peuvent comporter un nombre de semaines différent - les données tiennent compte des retraits, caducités)



Les modifications dans la composition du Gouvernement impliquent des réattributions de questions et réponses aux ministères actifs, expliquant certaines valeurs exceptionnelles entre deux périodes.

QUESTIONS ECRITES

Réponses du Gouvernement aux questions écrites des Sénateurs situation au 05/02/2026 sur la XVIIème législature

Direction de la Séance

Armées et anciens combattants (MD)

1

questions en attente de réponse

sur les 3 questions posées par les Sénateurs depuis le 18/07/2024

soit 0% du total de questions en attente

sans changement

entre le 29/01/2026 et le 05/02/2026

Le nombre de questions en attente de réponse tient compte des questions retirées, caduques et réattribuées

	entre le et le	29/01/2026 05/02/2026 (sur la dernière période)	18/07/2024 05/02/2026 (sur la législature)	
Nombre de questions ayant obtenu une réponse dans les délais (< 60 jours) (après réattributions éventuelles)		0	1	Taux de réponse tous ministères
Taux de réponse dans les délais			33%	14%
Nombre de questions ayant obtenu une réponse (après réattributions éventuelles)		0	2	
Taux de réponse total			67%	64%
Nombre de questions posées par les sénateurs (après retraits, caducité et réattributions)		0	3	soit 0% du total de questions posées

Répartition par statut des

3

questions posées par les Sénateurs (après retraits, caducité et réattributions)

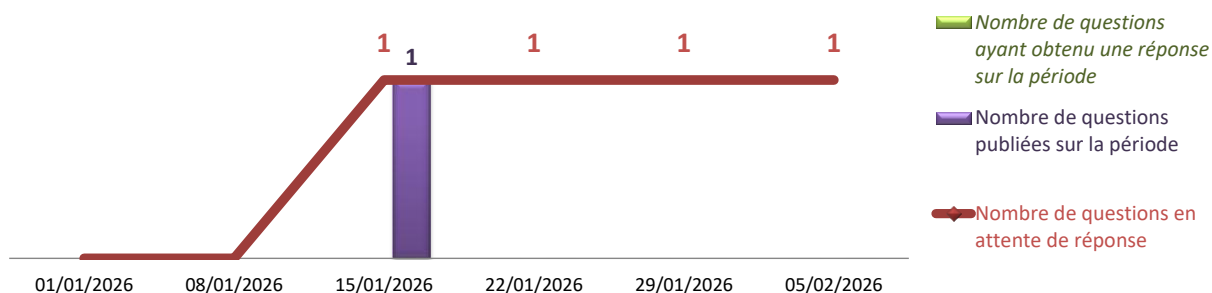
Ayant obtenu une
réponse hors délais
1
33%

Ayant obtenu une réponse dans les
délais
1
33%

En attente de réponse
1
34%

Nombre de questions en attente de réponse, nombre de questions publiées et nombre de questions ayant obtenu une réponse entre deux périodes

(les périodes peuvent comporter un nombre de semaines différent - les données tiennent compte des retraits, caducités)



Les modifications dans la composition du Gouvernement impliquent des réattributions de questions et réponses aux ministères actifs, expliquant certaines valeurs exceptionnelles entre deux périodes.

QUESTIONS ECRITES

Réponses du Gouvernement aux questions écrites des Sénateurs situation au 05/02/2026 sur la XVIIème législature

Direction de la Séance

Armées et anciens combattants

10

questions en attente de réponse

sur les 60 questions posées par les Sénateurs depuis le 18/07/2024

soit 0% du total de questions en attente

sans changement

entre le 29/01/2026 et le 05/02/2026


Le nombre de questions en attente de réponse tient compte des questions retirées, caduques et réattribuées

	entre le et le	29/01/2026 05/02/2026 (sur la dernière période)	18/07/2024 05/02/2026 (sur la législature)	
Nombre de questions ayant obtenu une réponse dans les délais (< 60 jours) (après réattributions éventuelles)		0	9	Taux de réponse tous ministères
Taux de réponse dans les délais			15%	14%
Nombre de questions ayant obtenu une réponse (après réattributions éventuelles)		0	50	
Taux de réponse total			83%	64%
Nombre de questions posées par les sénateurs (après retraits, caducité et réattributions)		0	60	soit 1% du total de questions posées

Répartition par statut des

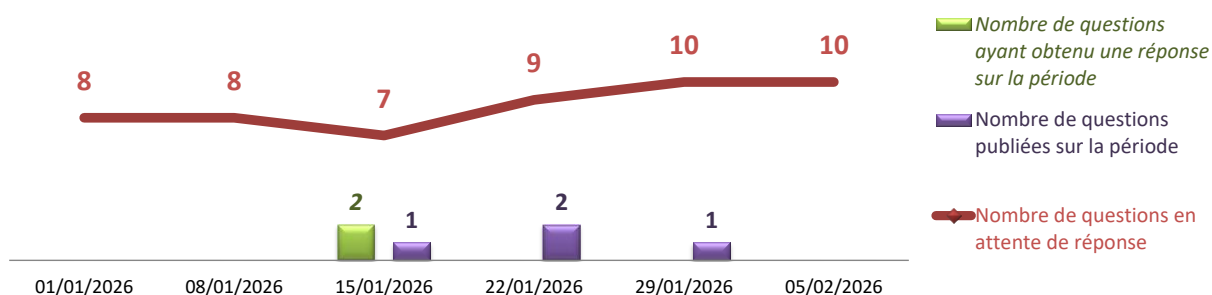
60

questions posées par les Sénateurs (après retraits, caducité et réattributions)



Nombre de questions en attente de réponse, nombre de questions publiées et nombre de questions ayant obtenu une réponse entre deux périodes

(les périodes peuvent comporter un nombre de semaines différent - les données tiennent compte des retraits, caducités)



Les modifications dans la composition du Gouvernement impliquent des réattributions de questions et réponses aux ministères actifs, expliquant certaines valeurs exceptionnelles entre deux périodes.

QUESTIONS ECRITES

Réponses du Gouvernement aux questions écrites des Sénateurs
situation au 05/02/2026 sur la XVIIème législature

Direction de la Séance

Autonomie et personnes handicapées

88

questions en attente de réponse

sur les 238 questions posées par les Sénateurs depuis le 18/07/2024

soit 3% du total de
questions en attente

en augmentation de

1

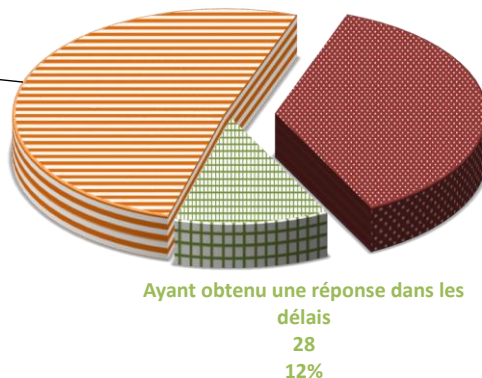
entre le 29/01/2026 et le 05/02/2026

Le nombre de questions en attente de réponse tient compte des questions retirées, caduques et réattribuées

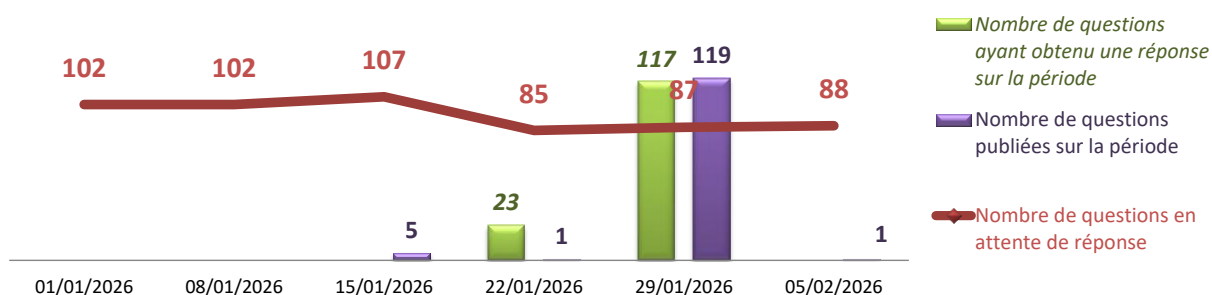
	entre le et le	29/01/2026 05/02/2026 (sur la dernière période)	18/07/2024 05/02/2026 (sur la législature)	
Nombre de questions ayant obtenu une réponse dans les délais (< 60 jours) (après réattributions éventuelles)		0	28	Taux de réponse tous ministères
Taux de réponse dans les délais			12%	14%
Nombre de questions ayant obtenu une réponse (après réattributions éventuelles)		0	150	
Taux de réponse total			63%	64%
Nombre de questions posées par les sénateurs (après retraits, caducité et réattributions)		1	238	soit 3% du total de questions posées

Répartition par statut des

238

questions posées par les Sénateurs
(après retraits, caducité et réattributions)Ayant obtenu une
réponse hors délais
122
51%En attente de réponse
88
37%Ayant obtenu une réponse dans les
délais
28
12%Nombre de questions en attente de réponse, nombre de questions publiées
et nombre de questions ayant obtenu une réponse entre deux périodes

(les périodes peuvent comporter un nombre de semaines différent - les données tiennent compte des retraits, caducités)



Les modifications dans la composition du Gouvernement impliquent des réattributions de questions et réponses aux ministères actifs, expliquant certaines valeurs exceptionnelles entre deux périodes.

QUESTIONS ECRITES

Réponses du Gouvernement aux questions écrites des Sénateurs situation au 05/02/2026 sur la XVIIème législature

Direction de la Séance

Culture

25

questions en attente de réponse

sur les 125 questions posées par les Sénateurs depuis le 18/07/2024

soit 1% du total de questions en attente

en augmentation de

1

entre le 29/01/2026 et le 05/02/2026

Le nombre de questions en attente de réponse tient compte des questions retirées, caduques et réattribuées

entre le
et le

29/01/2026

18/07/2024

05/02/2026

05/02/2026

(sur la dernière période)

(sur la législature)

Nombre de questions ayant obtenu une réponse
dans les délais (< 60 jours)
(après réattributions éventuelles)

0

43

Taux de réponse
tous ministères

Taux de réponse dans les délais

34%

14%

Nombre de questions ayant obtenu une réponse
(après réattributions éventuelles)

0

100

Taux de réponse total

80%

64%

Nombre de questions posées par les sénateurs
(après retraits, caducité et réattributions)

1

125


soit 2% du total de questions posées

Répartition par statut des

125

questions posées par les Sénateurs

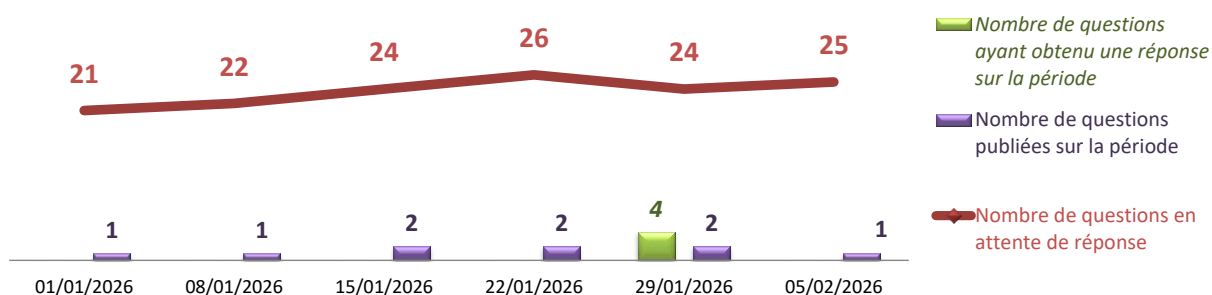
(après retraits, caducité et réattributions)

Ayant obtenu une
réponse hors délais
57
46%

En attente de réponse
25
20%

Ayant obtenu une réponse dans les
délais
43
34%

Nombre de questions en attente de réponse, nombre de questions publiées
et nombre de questions ayant obtenu une réponse entre deux périodes

(les périodes peuvent comporter un nombre de semaines différent - les données tiennent compte des retraits, caducités)



Les modifications dans la composition du Gouvernement impliquent des réattributions de questions et réponses aux ministères actifs, expliquant certaines valeurs exceptionnelles entre deux périodes.

QUESTIONS ECRITES

Réponses du Gouvernement aux questions écrites des Sénateurs situation au 05/02/2026 sur la XVIIème législature

Direction de la Séance

Économie, finances, souveraineté industrielle, énergétique et
numérique

195

questions en attente de réponse

sur les 472 questions posées par les Sénateurs depuis le 18/07/2024

soit 7% du total de
questions en attente

en diminution de

23

entre le 29/01/2026 et le 05/02/2026

Le nombre de questions en attente de réponse tient compte des questions retirées, caduques et réattribuées

entre le
et le

29/01/2026

18/07/2024

05/02/2026

05/02/2026

(sur la dernière période)

(sur la législature)

Nombre de questions ayant obtenu une réponse
dans les délais (< 60 jours)
(après réattributions éventuelles)

6

53

Taux de réponse
tous ministères

Taux de réponse dans les délais

11%

14%

Nombre de questions ayant obtenu une réponse
(après réattributions éventuelles)

29

277

Taux de réponse total

59%

64%

Nombre de questions posées par les sénateurs
(après retraits, caducité et réattributions)

6

472

soit 6% du total de
questions posées

Répartition par statut des

472

questions posées par les Sénateurs
(après retraits, caducité et réattributions)

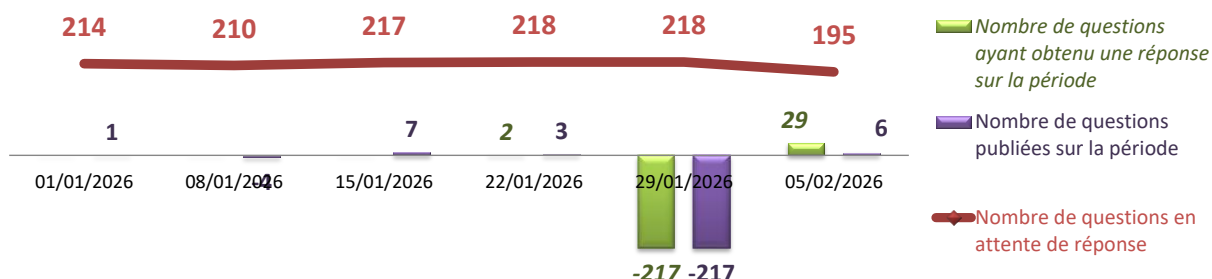
Ayant obtenu une
réponse hors délais
224
48%

Ayant obtenu une réponse dans les
délais
53
11%

En attente de réponse
195
41%

Nombre de questions en attente de réponse, nombre de questions publiées
et nombre de questions ayant obtenu une réponse entre deux périodes

(les périodes peuvent comporter un nombre de semaines différent - les données tiennent compte des retraits, caducités)



Les modifications dans la composition du Gouvernement impliquent des réattributions de questions et réponses aux ministères actifs, expliquant certaines valeurs exceptionnelles entre deux périodes.

QUESTIONS ECRITES

Réponses du Gouvernement aux questions écrites des Sénateurs
situation au 05/02/2026 sur la XVIIème législature

Direction de la Séance

Éducation nationale

112

questions en attente de réponse

sur les 356 questions posées par les Sénateurs depuis le 18/07/2024

soit 4% du total de
questions en attente

sans changement


entre le 29/01/2026 et le 05/02/2026

Le nombre de questions en attente de réponse tient compte des questions retirées, caduques et réattribuées

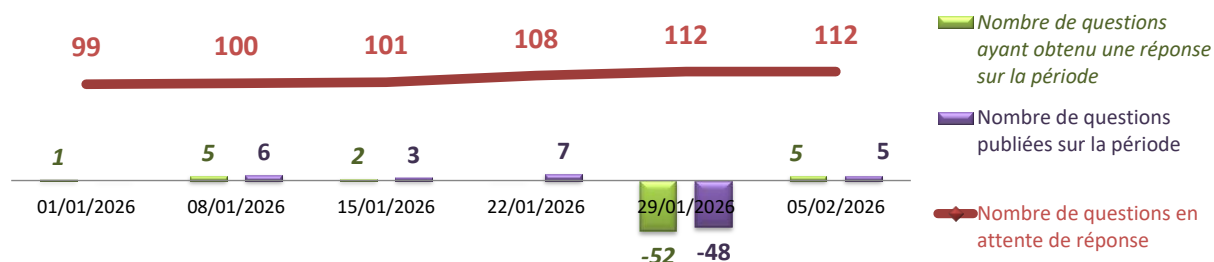
	entre le et le	29/01/2026 05/02/2026 (sur la dernière période)	18/07/2024 05/02/2026 (sur la législature)	
Nombre de questions ayant obtenu une réponse dans les délais (< 60 jours) (après réattributions éventuelles)		0	14	Taux de réponse tous ministères
Taux de réponse dans les délais			4%	14%
Nombre de questions ayant obtenu une réponse (après réattributions éventuelles)		5	244	
Taux de réponse total			69%	64%
Nombre de questions posées par les sénateurs (après retraits, caducité et réattributions)		5	356	soit 5% du total de questions posées

Répartition par statut des

356

questions posées par les Sénateurs
(après retraits, caducité et réattributions)Nombre de questions en attente de réponse, nombre de questions publiées
et nombre de questions ayant obtenu une réponse entre deux périodes

(les périodes peuvent comporter un nombre de semaines différent - les données tiennent compte des retraits, caducités)



Les modifications dans la composition du Gouvernement impliquent des réattributions de questions et réponses aux ministères actifs, expliquant certaines valeurs exceptionnelles entre deux périodes.

QUESTIONS ECRITES

Réponses du Gouvernement aux questions écrites des Sénateurs
situation au 05/02/2026 sur la XVIIème législature

Égalité entre les femmes et les hommes et lutte contre les discriminations

17

questions en attente de réponse

sur les 49 questions posées par les Sénateurs depuis le 18/07/2024

soit 1% du total de questions en attente

en augmentation de

2

entre le 29/01/2026 et le 05/02/2026

Le nombre de questions en attente de réponse tient compte des questions retirées, caduques et réattribuées

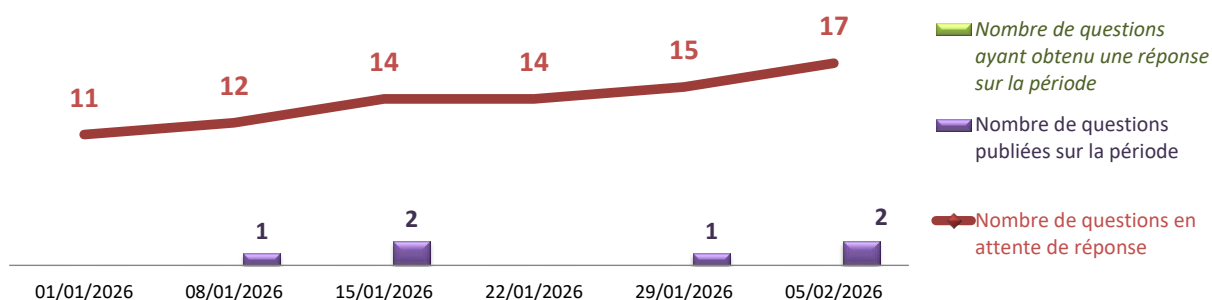
	entre le et le	29/01/2026 05/02/2026 (sur la dernière période)	18/07/2024 05/02/2026 (sur la législature)	
Nombre de questions ayant obtenu une réponse dans les délais (< 60 jours) (après réattributions éventuelles)		0	19	Taux de réponse tous ministères
Taux de réponse dans les délais			39%	14%
Nombre de questions ayant obtenu une réponse (après réattributions éventuelles)		0	32	
Taux de réponse total			65%	64%
Nombre de questions posées par les sénateurs (après retraits, caducité et réattributions)		2	49	soit 1% du total de questions posées

Répartition par statut des

49

questions posées par les Sénateurs
(après retraits, caducité et réattributions)Ayant obtenu une
réponse hors délais13
26%Ayant obtenu une réponse dans les
délais
19
39%En attente de réponse
17
35%Nombre de questions en attente de réponse, nombre de questions publiées
et nombre de questions ayant obtenu une réponse entre deux périodes

(les périodes peuvent comporter un nombre de semaines différent - les données tiennent compte des retraits, caducités)



Les modifications dans la composition du Gouvernement impliquent des réattributions de questions et réponses aux ministères actifs, expliquant certaines valeurs exceptionnelles entre deux périodes.

QUESTIONS ECRITES

Réponses du Gouvernement aux questions écrites des Sénateurs situation au 05/02/2026 sur la XVIIème législature

Direction de la Séance

Enseignement supérieur, recherche et espace

37

questions en attente de réponse

sur les 117 questions posées par les Sénateurs depuis le 18/07/2024

soit 1% du total de questions en attente

en augmentation de

3

entre le 29/01/2026 et le 05/02/2026


Le nombre de questions en attente de réponse tient compte des questions retirées, caduques et réattribuées

	entre le et le	29/01/2026 05/02/2026 (sur la dernière période)	18/07/2024 05/02/2026 (sur la législature)	
Nombre de questions ayant obtenu une réponse dans les délais (< 60 jours) (après réattributions éventuelles)		0	10	Taux de réponse tous ministères
Taux de réponse dans les délais			9%	14%
Nombre de questions ayant obtenu une réponse (après réattributions éventuelles)		0	80	
Taux de réponse total			68%	64%
Nombre de questions posées par les sénateurs (après retraits, caducité et réattributions)		3	117	soit 2% du total de questions posées

Répartition par statut des

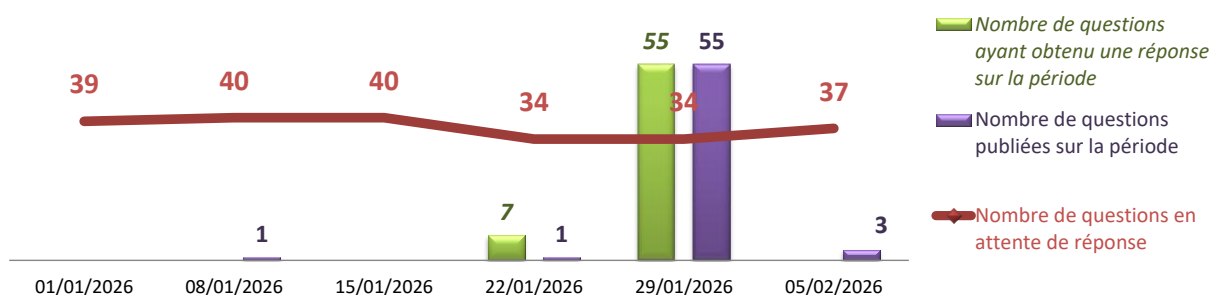
117

questions posées par les Sénateurs (après retraits, caducité et réattributions)



Nombre de questions en attente de réponse, nombre de questions publiées et nombre de questions ayant obtenu une réponse entre deux périodes

(les périodes peuvent comporter un nombre de semaines différent - les données tiennent compte des retraits, caducités)



Les modifications dans la composition du Gouvernement impliquent des réattributions de questions et réponses aux ministères actifs, expliquant certaines valeurs exceptionnelles entre deux périodes.

QUESTIONS ECRITES

Réponses du Gouvernement aux questions écrites des Sénateurs
situation au 05/02/2026 sur la XVIIème législature

Direction de la Séance

Europe

1

questions en attente de réponse

sur les 3 questions posées par les Sénateurs depuis le 18/07/2024

soit 0% du total de questions en attente

sans changement

entre le 29/01/2026 et le 05/02/2026

Le nombre de questions en attente de réponse tient compte des questions retirées, caduques et réattribuées

	entre le et le	29/01/2026 05/02/2026 (sur la dernière période)	18/07/2024 05/02/2026 (sur la législature)	
Nombre de questions ayant obtenu une réponse dans les délais (< 60 jours) (après réattributions éventuelles)		0	1	Taux de réponse tous ministères
Taux de réponse dans les délais			33%	14%
Nombre de questions ayant obtenu une réponse (après réattributions éventuelles)		0	2	
Taux de réponse total			67%	64%
Nombre de questions posées par les sénateurs (après retraits, caducité et réattributions)		0	3	soit 0% du total de questions posées

Répartition par statut des

3

questions posées par les Sénateurs
(après retraits, caducité et réattributions)Ayant obtenu une
réponse hors délais
1
33%Ayant obtenu une réponse dans les
délais
1
33%En attente de réponse
1
34%Nombre de questions en attente de réponse, nombre de questions publiées
et nombre de questions ayant obtenu une réponse entre deux périodes

(les périodes peuvent comporter un nombre de semaines différent - les données tiennent compte des retraits, caducités)

■ Nombre de questions
ayant obtenu une réponse
sur la période■ Nombre de questions
publiées sur la période◆ Nombre de questions en
attente de réponse

01/01/2026

08/01/2026

15/01/2026

22/01/2026

29/01/2026

05/02/2026

Les modifications dans la composition du Gouvernement impliquent des réattributions de questions et réponses aux ministères actifs, expliquant certaines valeurs exceptionnelles entre deux périodes.

QUESTIONS ECRITES

Réponses du Gouvernement aux questions écrites des Sénateurs
situation au 05/02/2026 sur la XVIIème législature

Direction de la Séance

Europe et affaires étrangères

26

questions en attente de réponse

sur les 318 questions posées par les Sénateurs depuis le 18/07/2024

soit 1% du total de questions en attente

en diminution de

33


entre le 29/01/2026 et le 05/02/2026

Le nombre de questions en attente de réponse tient compte des questions retirées, caduques et réattribuées

	entre le et le	29/01/2026 05/02/2026 (sur la dernière période)	18/07/2024 05/02/2026 (sur la législature)	
Nombre de questions ayant obtenu une réponse dans les délais (< 60 jours) (après réattributions éventuelles)		11	55	Taux de réponse tous ministères
Taux de réponse dans les délais			17%	14%
Nombre de questions ayant obtenu une réponse (après réattributions éventuelles)		36	292	
Taux de réponse total			92%	64%
Nombre de questions posées par les sénateurs (après retraits, caducité et réattributions)		3	318	soit 4% du total de questions posées

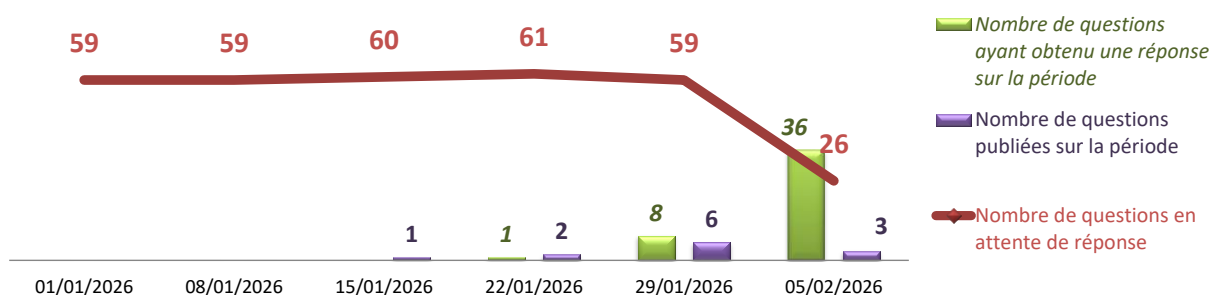
Répartition par statut des

318

questions posées par les Sénateurs
(après retraits, caducité et réattributions)

Nombre de questions en attente de réponse, nombre de questions publiées et nombre de questions ayant obtenu une réponse entre deux périodes

(les périodes peuvent comporter un nombre de semaines différent - les données tiennent compte des retraits, caducités)



Les modifications dans la composition du Gouvernement impliquent des réattributions de questions et réponses aux ministères actifs, expliquant certaines valeurs exceptionnelles entre deux périodes.

QUESTIONS ECRITES

Réponses du Gouvernement aux questions écrites des Sénateurs situation au 05/02/2026 sur la XVIIème législature

Direction de la Séance

Fonction publique et réforme de l'État

51

questions en attente de réponse

sur les 138 questions posées par les Sénateurs depuis le 18/07/2024

soit 2% du total de questions en attente

en augmentation de

2

entre le 29/01/2026 et le 05/02/2026

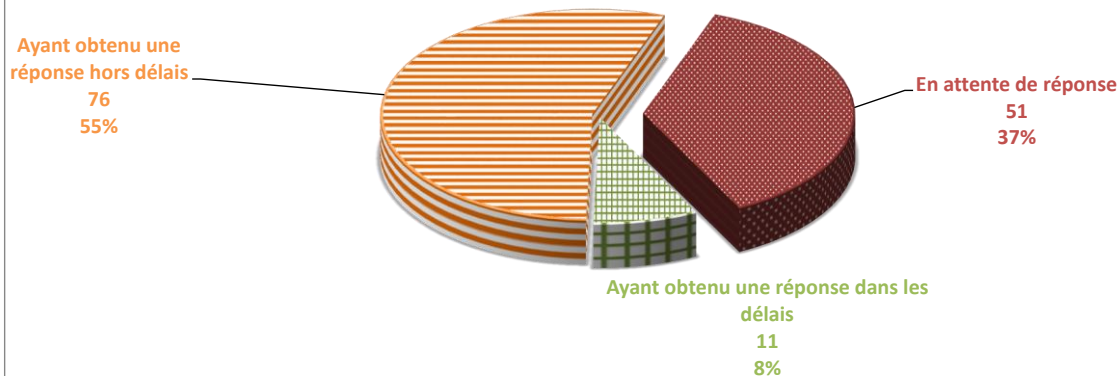
Le nombre de questions en attente de réponse tient compte des questions retirées, caduques et réattribuées

	entre le et le	29/01/2026 05/02/2026 (sur la dernière période)	18/07/2024 05/02/2026 (sur la législature)	
Nombre de questions ayant obtenu une réponse dans les délais (< 60 jours) (après réattributions éventuelles)		0	11	Taux de réponse tous ministères
Taux de réponse dans les délais			8%	14%
Nombre de questions ayant obtenu une réponse (après réattributions éventuelles)		0	87	
Taux de réponse total			63%	64%
Nombre de questions posées par les sénateurs (après retraits, caducité et réattributions)		2	138	soit 2% du total de questions posées

Répartition par statut des

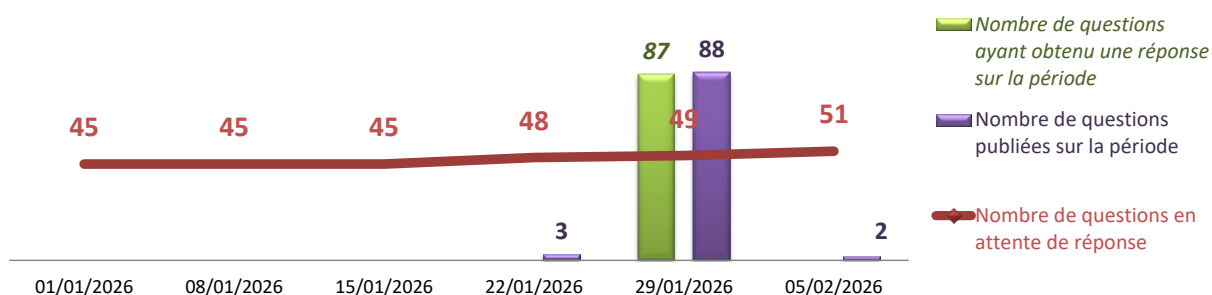
138

questions posées par les Sénateurs (après retraits, caducité et réattributions)



Nombre de questions en attente de réponse, nombre de questions publiées et nombre de questions ayant obtenu une réponse entre deux périodes

(les périodes peuvent comporter un nombre de semaines différent - les données tiennent compte des retraits, caducités)



Les modifications dans la composition du Gouvernement impliquent des réattributions de questions et réponses aux ministères actifs, expliquant certaines valeurs exceptionnelles entre deux périodes.

QUESTIONS ECRITES

Réponses du Gouvernement aux questions écrites des Sénateurs situation au 05/02/2026 sur la XVIIème législature

Direction de la Séance

Francophonie, partenariats internationaux et Français de l'étranger
1
questions en attente de réponse

sur les 5 questions posées par les Sénateurs depuis le 18/07/2024


soit 0% du total de questions en attente

en diminution de
3

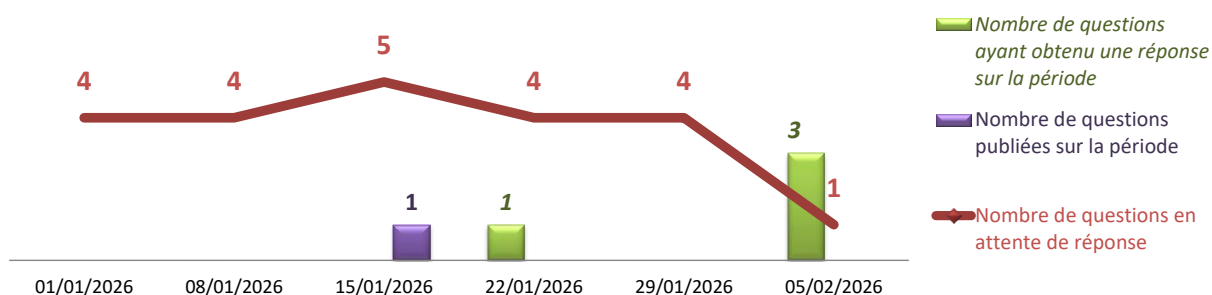
entre le 29/01/2026 et le 05/02/2026

Le nombre de questions en attente de réponse tient compte des questions retirées, caduques et réattribuées

	entre le et le	29/01/2026 05/02/2026 (sur la dernière période)	18/07/2024 05/02/2026 (sur la législature)	
Nombre de questions ayant obtenu une réponse dans les délais (< 60 jours) (après réattributions éventuelles)		1	1	Taux de réponse tous ministères
Taux de réponse dans les délais			20%	14%
Nombre de questions ayant obtenu une réponse (après réattributions éventuelles)		3	4	
Taux de réponse total			80%	64%
Nombre de questions posées par les sénateurs (après retraits, caducité et réattributions)		0	5	soit 0% du total de questions posées

Répartition par statut des
5
questions posées par les Sénateurs
(après retraits, caducité et réattributions)

Nombre de questions en attente de réponse, nombre de questions publiées et nombre de questions ayant obtenu une réponse entre deux périodes

(les périodes peuvent comporter un nombre de semaines différent - les données tiennent compte des retraits, caducités)



Les modifications dans la composition du Gouvernement impliquent des réattributions de questions et réponses aux ministères actifs, expliquant certaines valeurs exceptionnelles entre deux périodes.

QUESTIONS ECRITES

Réponses du Gouvernement aux questions écrites des Sénateurs situation au 05/02/2026 sur la XVIIème législature

Direction de la Séance

Industrie

12

questions en attente de réponse

sur les 164 questions posées par les Sénateurs depuis le 18/07/2024

soit 0% du total de questions en attente

en diminution de

4

entre le 29/01/2026 et le 05/02/2026

Le nombre de questions en attente de réponse tient compte des questions retirées, caduques et réattribuées

entre le
et le

29/01/2026

18/07/2024

05/02/2026

05/02/2026

(sur la dernière période)

(sur la législature)

Nombre de questions ayant obtenu une réponse
dans les délais (< 60 jours)
(après réattributions éventuelles)

1

13

Taux de réponse
tous ministères

Taux de réponse dans les délais

8%

14%

Nombre de questions ayant obtenu une réponse
(après réattributions éventuelles)

5

152

Taux de réponse total

93%

64%

Nombre de questions posées par les sénateurs
(après retraits, caducité et réattributions)

1

164

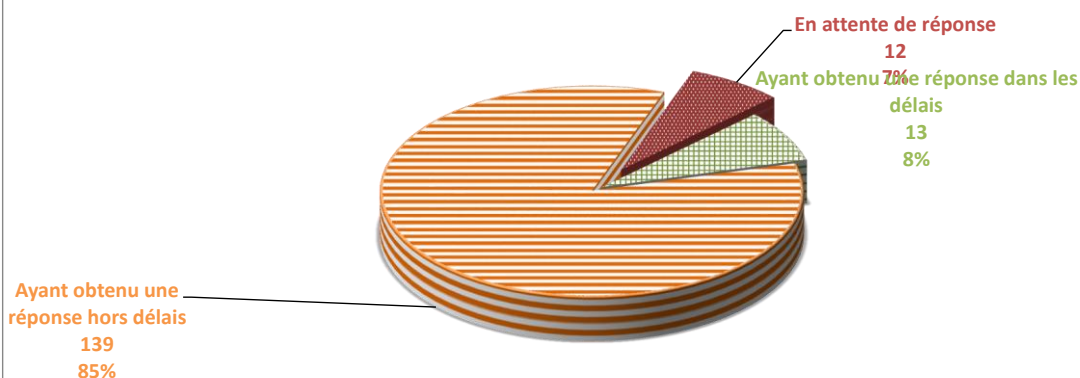
soit 2% du total de questions posées

Répartition par statut des

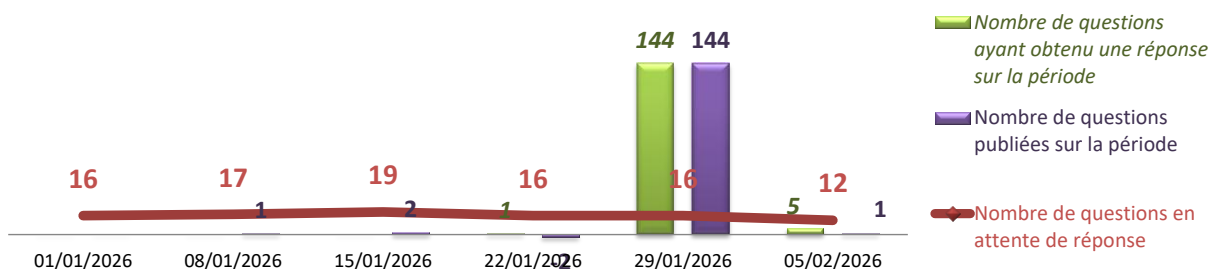
164

questions posées par les Sénateurs

(après retraits, caducité et réattributions)


Nombre de questions en attente de réponse, nombre de questions publiées
et nombre de questions ayant obtenu une réponse entre deux périodes

(les périodes peuvent comporter un nombre de semaines différent - les données tiennent compte des retraits, caducités)



Les modifications dans la composition du Gouvernement impliquent des réattributions de questions et réponses aux ministères actifs, expliquant certaines valeurs exceptionnelles entre deux périodes.

QUESTIONS ECRITES

Réponses du Gouvernement aux questions écrites des Sénateurs
situation au 05/02/2026 sur la XVIIème législature

Intelligence artificielle et numérique

12

questions en attente de réponse

sur les 52 questions posées par les Sénateurs depuis le 18/07/2024

soit 0% du total de questions en attente

en diminution de

9

entre le 29/01/2026 et le 05/02/2026

Le nombre de questions en attente de réponse tient compte des questions retirées, caduques et réattribuées

entre le
et le

29/01/2026

05/02/2026

(sur la dernière période)

18/07/2024

05/02/2026

(sur la législature)

Nombre de questions ayant obtenu une réponse
dans les délais (< 60 jours)
(après réattributions éventuelles)

2

6

Taux de réponse
tous ministères

Taux de réponse dans les délais

12%

14%

Nombre de questions ayant obtenu une réponse
(après réattributions éventuelles)

11

40

Taux de réponse total

77%

64%

Nombre de questions posées par les sénateurs
(après retraits, caducité et réattributions)

2

52


soit 1% du total de questions posées

Répartition par statut des

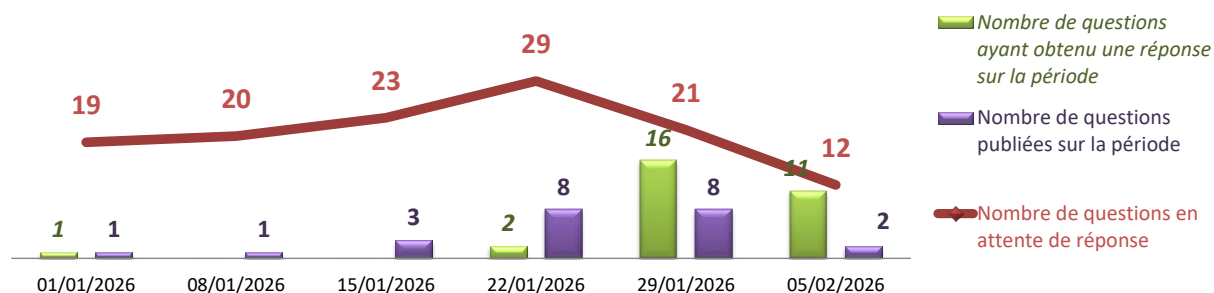
52

questions posées par les Sénateurs

(après retraits, caducité et réattributions)

Nombre de questions en attente de réponse, nombre de questions publiées
et nombre de questions ayant obtenu une réponse entre deux périodes

(les périodes peuvent comporter un nombre de semaines différent - les données tiennent compte des retraits, caducités)



Les modifications dans la composition du Gouvernement impliquent des réattributions de questions et réponses aux ministères actifs, expliquant certaines valeurs exceptionnelles entre deux périodes.

QUESTIONS ECRITES

Réponses du Gouvernement aux questions écrites des Sénateurs
situation au 05/02/2026 sur la XVIIème législature

Direction de la Séance

Intérieur

206

questions en attente de réponse

sur les 622 questions posées par les Sénateurs depuis le 18/07/2024

soit 8% du total de
questions en attente

en augmentation de

11

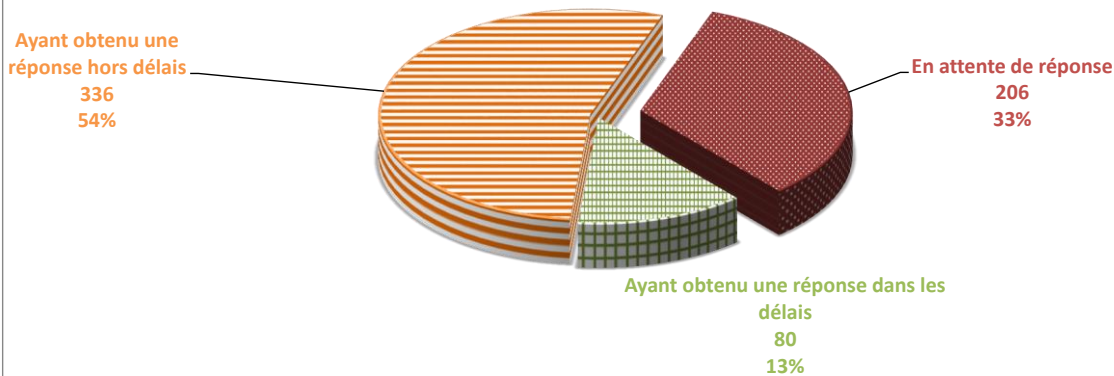
entre le 29/01/2026 et le 05/02/2026

Le nombre de questions en attente de réponse tient compte des questions retirées, caduques et réattribuées

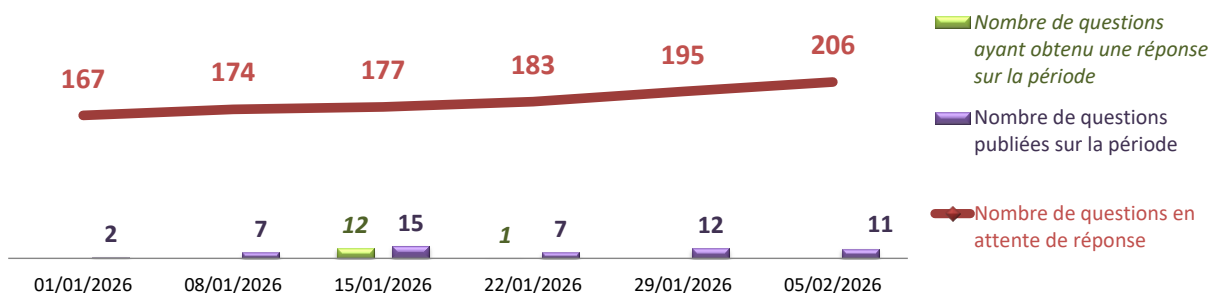
	entre le et le	29/01/2026 05/02/2026 (sur la dernière période)	18/07/2024 05/02/2026 (sur la législature)	
Nombre de questions ayant obtenu une réponse dans les délais (< 60 jours) (après réattributions éventuelles)		0	80	Taux de réponse tous ministères
Taux de réponse dans les délais			13%	14%
Nombre de questions ayant obtenu une réponse (après réattributions éventuelles)		0	416	
Taux de réponse total			67%	64%
Nombre de questions posées par les sénateurs (après retraits, caducité et réattributions)		11	622	soit 8% du total de questions posées

Répartition par statut des

622

questions posées par les Sénateurs
(après retraits, caducité et réattributions)Nombre de questions en attente de réponse, nombre de questions publiées
et nombre de questions ayant obtenu une réponse entre deux périodes

(les périodes peuvent comporter un nombre de semaines différent - les données tiennent compte des retraits, caducités)



Les modifications dans la composition du Gouvernement impliquent des réattributions de questions et réponses aux ministères actifs, expliquant certaines valeurs exceptionnelles entre deux périodes.

QUESTIONS ECRITES

Réponses du Gouvernement aux questions écrites des Sénateurs
situation au 05/02/2026 sur la XVIIème législature

Direction de la Séance

Justice

63

questions en attente de réponse

sur les 247 questions posées par les Sénateurs depuis le 18/07/2024

soit 2% du total de questions en attente

en augmentation de

5

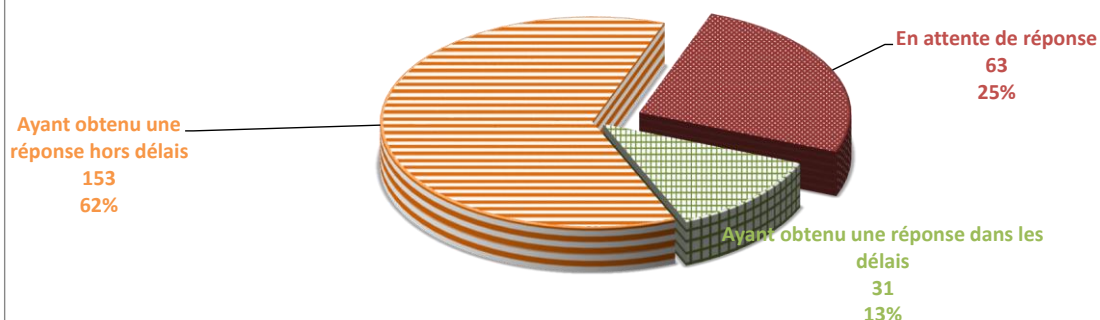
entre le 29/01/2026 et le 05/02/2026

Le nombre de questions en attente de réponse tient compte des questions retirées, caduques et réattribuées

	entre le et le	29/01/2026 05/02/2026 (sur la dernière période)	18/07/2024 05/02/2026 (sur la législature)	
Nombre de questions ayant obtenu une réponse dans les délais (< 60 jours) (après réattributions éventuelles)		0	31	Taux de réponse tous ministères
Taux de réponse dans les délais			13%	14%
Nombre de questions ayant obtenu une réponse (après réattributions éventuelles)		0	184	
Taux de réponse total			74%	64%
Nombre de questions posées par les sénateurs (après retraits, caducité et réattributions)		5	247	soit 3% du total de questions posées

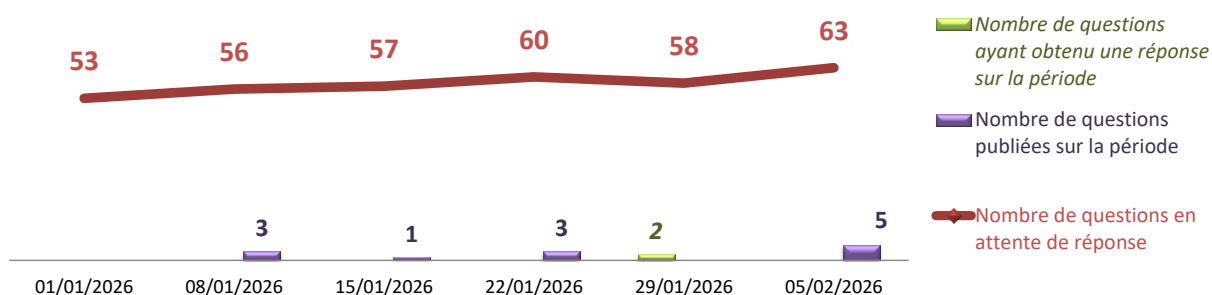
Répartition par statut des

247

questions posées par les Sénateurs
(après retraits, caducité et réattributions)

Nombre de questions en attente de réponse, nombre de questions publiées et nombre de questions ayant obtenu une réponse entre deux périodes

(les périodes peuvent comporter un nombre de semaines différent - les données tiennent compte des retraits, caducités)



Les modifications dans la composition du Gouvernement impliquent des réattributions de questions et réponses aux ministères actifs, expliquant certaines valeurs exceptionnelles entre deux périodes.

QUESTIONS ECRITES

Réponses du Gouvernement aux questions écrites des Sénateurs situation au 05/02/2026 sur la XVIIème législature

Direction de la Séance

Mer et pêche

6

questions en attente de réponse

sur les 12 questions posées par les Sénateurs depuis le 18/07/2024

soit 0% du total de questions en attente

sans changement

entre le 29/01/2026 et le 05/02/2026

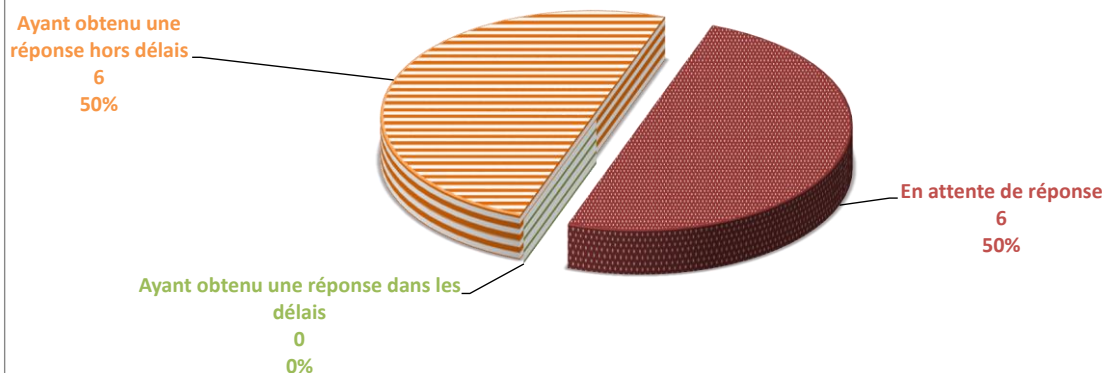
Le nombre de questions en attente de réponse tient compte des questions retirées, caduques et réattribuées

	entre le et le	29/01/2026 05/02/2026 (sur la dernière période)	18/07/2024 05/02/2026 (sur la législature)	
Nombre de questions ayant obtenu une réponse dans les délais (< 60 jours) (après réattributions éventuelles)		0	0	Taux de réponse tous ministères
Taux de réponse dans les délais			0%	14%
Nombre de questions ayant obtenu une réponse (après réattributions éventuelles)		0	6	
Taux de réponse total			50%	64%
Nombre de questions posées par les sénateurs (après retraits, caducité et réattributions)		0	12	soit 0% du total de questions posées

Répartition par statut des

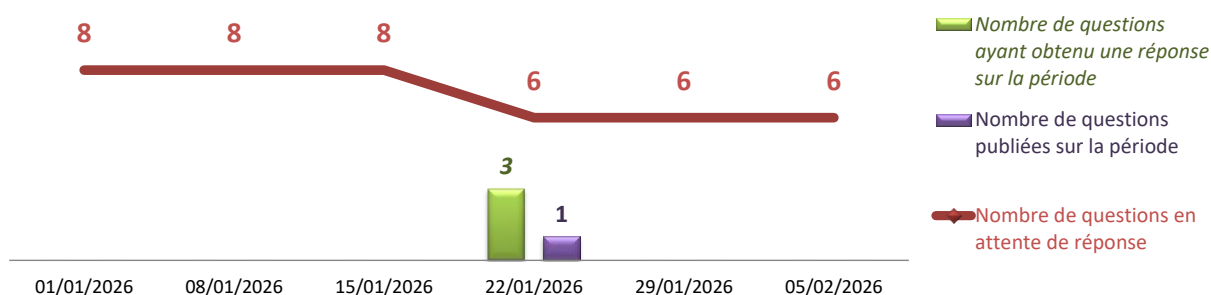
12

questions posées par les Sénateurs (après retraits, caducité et réattributions)



Nombre de questions en attente de réponse, nombre de questions publiées et nombre de questions ayant obtenu une réponse entre deux périodes

(les périodes peuvent comporter un nombre de semaines différent - les données tiennent compte des retraits, caducités)



Les modifications dans la composition du Gouvernement impliquent des réattributions de questions et réponses aux ministères actifs, expliquant certaines valeurs exceptionnelles entre deux périodes.

QUESTIONS ECRITES

Réponses du Gouvernement aux questions écrites des Sénateurs situation au 05/02/2026 sur la XVIIème législature

Direction de la Séance

Outre-mer

1

questions en attente de réponse

sur les 9 questions posées par les Sénateurs depuis le 18/07/2024

soit 0% du total de questions en attente

sans changement

entre le 29/01/2026 et le 05/02/2026


Le nombre de questions en attente de réponse tient compte des questions retirées, caduques et réattribuées

	entre le et le	29/01/2026 05/02/2026 (sur la dernière période)	18/07/2024 05/02/2026 (sur la législature)	
Nombre de questions ayant obtenu une réponse dans les délais (< 60 jours) (après réattributions éventuelles)		0	2	Taux de réponse tous ministères
Taux de réponse dans les délais			22%	14%
Nombre de questions ayant obtenu une réponse (après réattributions éventuelles)		0	8	
Taux de réponse total			89%	64%
Nombre de questions posées par les sénateurs (après retraits, caducité et réattributions)		0	9	soit 0% du total de questions posées

Répartition par statut des

9

questions posées par les Sénateurs (après retraits, caducité et réattributions)



Nombre de questions en attente de réponse, nombre de questions publiées et nombre de questions ayant obtenu une réponse entre deux périodes

(les périodes peuvent comporter un nombre de semaines différent - les données tiennent compte des retraits, caducités)



Nombre de questions ayant obtenu une réponse sur la période

Nombre de questions publiées sur la période

Nombre de questions en attente de réponse

01/01/2026 08/01/2026 15/01/2026 22/01/2026 29/01/2026 05/02/2026

Les modifications dans la composition du Gouvernement impliquent des réattributions de questions et réponses aux ministères actifs, expliquant certaines valeurs exceptionnelles entre deux périodes.

QUESTIONS ECRITES

Réponses du Gouvernement aux questions écrites des Sénateurs
situation au 05/02/2026 sur la XVIIème législature

PME, commerce, artisanat, tourisme et pouvoir d'achat

51

questions en attente de réponse

sur les 139 questions posées par les Sénateurs depuis le 18/07/2024

soit 2% du total de
questions en attente

en diminution de

3

entre le 29/01/2026 et le 05/02/2026

Le nombre de questions en attente de réponse tient compte des questions retirées, caduques et réattribuées

entre le
et le

29/01/2026

18/07/2024

05/02/2026

05/02/2026

(sur la dernière période)

(sur la législature)

Nombre de questions ayant obtenu une réponse
dans les délais (< 60 jours)
(après réattributions éventuelles)

0

35

Taux de réponse
tous ministères

Taux de réponse dans les délais

25%

14%

Nombre de questions ayant obtenu une réponse
(après réattributions éventuelles)

7

88

Taux de réponse total

63%

64%

Nombre de questions posées par les sénateurs
(après retraits, caducité et réattributions)

4

139

soit 2% du total de
questions posées

Répartition par statut des

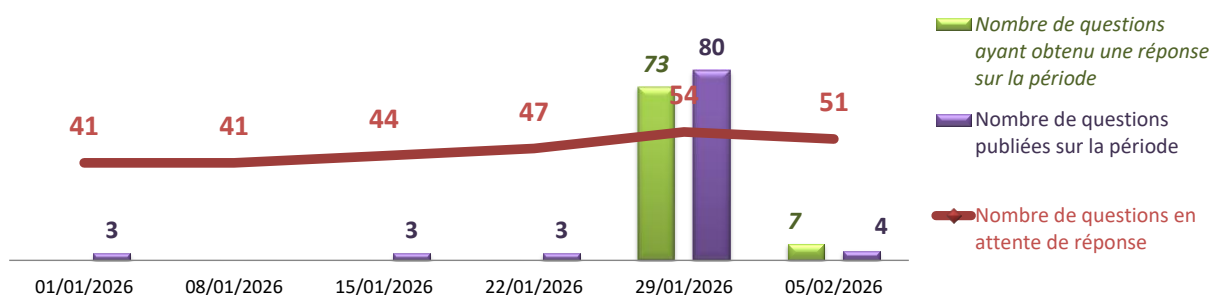
139

questions posées par les Sénateurs

(après retraits, caducité et réattributions)

Ayant obtenu une
réponse hors délais53
38%Ayant obtenu une réponse dans les
délais
35
25%En attente de réponse
51
37%Nombre de questions en attente de réponse, nombre de questions publiées
et nombre de questions ayant obtenu une réponse entre deux périodes

(les périodes peuvent comporter un nombre de semaines différent - les données tiennent compte des retraits, caducités)



Les modifications dans la composition du Gouvernement impliquent des réattributions de questions et réponses aux ministères actifs, expliquant certaines valeurs exceptionnelles entre deux périodes.

QUESTIONS ECRITES

Réponses du Gouvernement aux questions écrites des Sénateurs situation au 05/02/2026 sur la XVIIème législature

Direction de la Séance

Porte-parole du Gouvernement

1

questions en attente de réponse

sur les 1 questions posées par les Sénateurs depuis le 18/07/2024

soit 0% du total de questions en attente

en augmentation de

1

entre le 29/01/2026 et le 05/02/2026

Le nombre de questions en attente de réponse tient compte des questions retirées, caduques et réattribuées

entre le
et le

29/01/2026

18/07/2024

05/02/2026

05/02/2026

(sur la dernière période)

(sur la législature)

Nombre de questions ayant obtenu une réponse
dans les délais (< 60 jours)
(après réattributions éventuelles)

0

0

Taux de réponse
tous ministères

Taux de réponse dans les délais

0%

14%

Nombre de questions ayant obtenu une réponse
(après réattributions éventuelles)

0

0

Taux de réponse total

0%

64%

Nombre de questions posées par les sénateurs
(après retraits, caducité et réattributions)

1

1

soit 0% du total de questions posées

Répartition par statut des

1

questions posées par les Sénateurs

(après retraits, caducité et réattributions)

Ayant obtenu une
réponse hors délais

0

0%

Ayant obtenu une réponse dans les

délais

0

0%

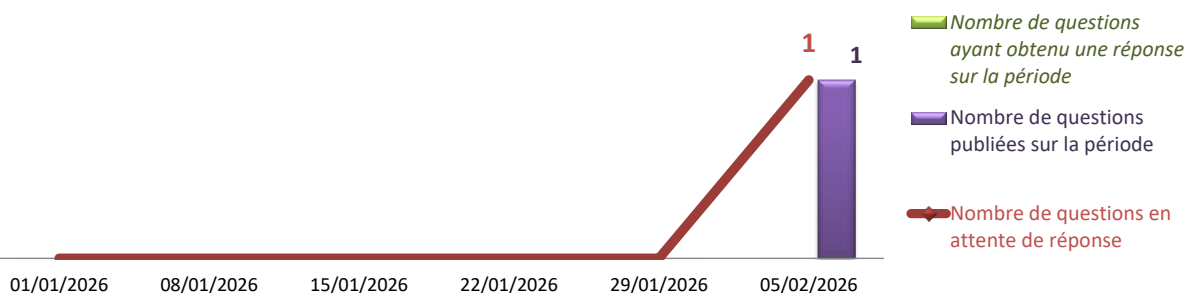
En attente de réponse

1

100%

Nombre de questions en attente de réponse, nombre de questions publiées
et nombre de questions ayant obtenu une réponse entre deux périodes

(les périodes peuvent comporter un nombre de semaines différent - les données tiennent compte des retraits, caducités)



QUESTIONS ECRITES

Réponses du Gouvernement aux questions écrites des Sénateurs situation au 05/02/2026 sur la XVIIème législature

Direction de la Séance

Premier ministre

7

questions en attente de réponse

sur les 44 questions posées par les Sénateurs depuis le 18/07/2024

soit 0% du total de questions en attente

en diminution de

3

entre le 29/01/2026 et le 05/02/2026

Le nombre de questions en attente de réponse tient compte des questions retirées, caduques et réattribuées

entre le
et le

29/01/2026

05/02/2026

(sur la dernière période)

18/07/2024

05/02/2026

(sur la législature)

Nombre de questions ayant obtenu une réponse
dans les délais (< 60 jours)
(après réattributions éventuelles)

0

12

Taux de réponse
tous ministères

Taux de réponse dans les délais

27%

14%

Nombre de questions ayant obtenu une réponse
(après réattributions éventuelles)

0

37

Taux de réponse total

84%

64%

Nombre de questions posées par les sénateurs
(après retraits, caducité et réattributions)

-3

44


soit 1% du total de questions posées

Répartition par statut des

44

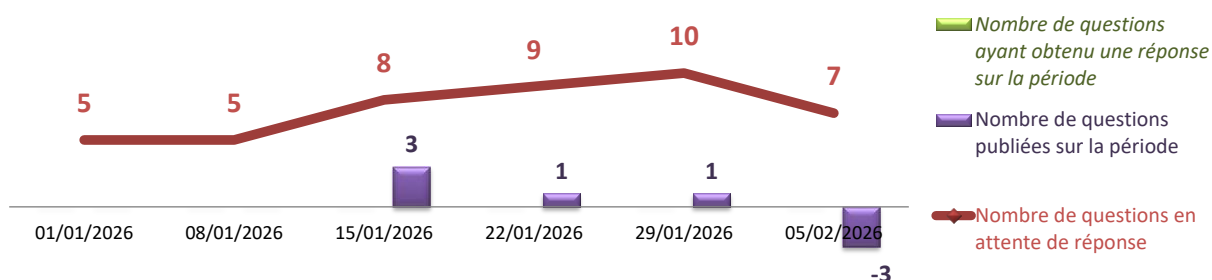
questions posées par les Sénateurs

(après retraits, caducité et réattributions)



Nombre de questions en attente de réponse, nombre de questions publiées
et nombre de questions ayant obtenu une réponse entre deux périodes

(les périodes peuvent comporter un nombre de semaines différent - les données tiennent compte des retraits, caducités)



Les modifications dans la composition du Gouvernement impliquent des réattributions de questions et réponses aux ministères actifs, expliquant certaines valeurs exceptionnelles entre deux périodes.

QUESTIONS ECRITES

Réponses du Gouvernement aux questions écrites des Sénateurs situation au 05/02/2026 sur la XVIIème législature

Direction de la Séance

Relations avec le Parlement

0

questions en attente de réponse

sur les 7 questions posées par les Sénateurs depuis le 18/07/2024

soit 0% du total de questions en attente

sans changement

entre le 29/01/2026 et le 05/02/2026

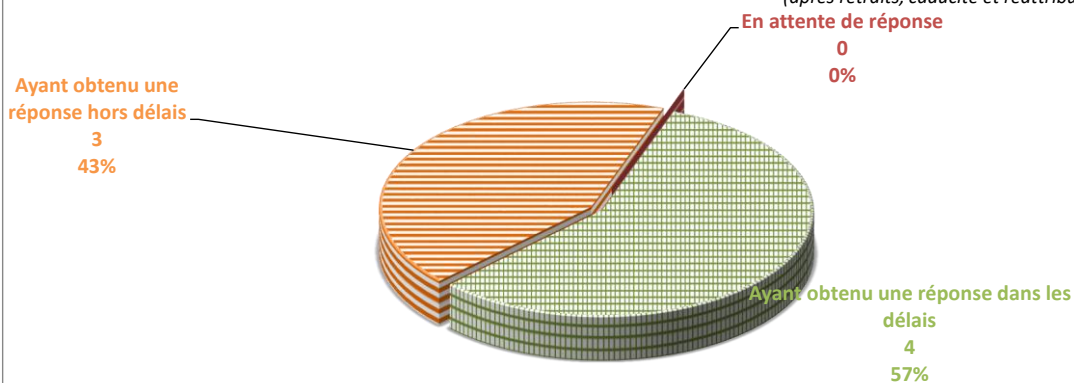
Le nombre de questions en attente de réponse tient compte des questions retirées, caduques et réattribuées

	entre le et le	29/01/2026 05/02/2026 (sur la dernière période)	18/07/2024 05/02/2026 (sur la législature)	
Nombre de questions ayant obtenu une réponse dans les délais (< 60 jours) (après réattributions éventuelles)		0	4	Taux de réponse tous ministères
Taux de réponse dans les délais			57%	14%
Nombre de questions ayant obtenu une réponse (après réattributions éventuelles)		0	7	
Taux de réponse total			100%	64%
Nombre de questions posées par les sénateurs (après retraits, caducité et réattributions)		0	7	soit 0% du total de questions posées

Répartition par statut des

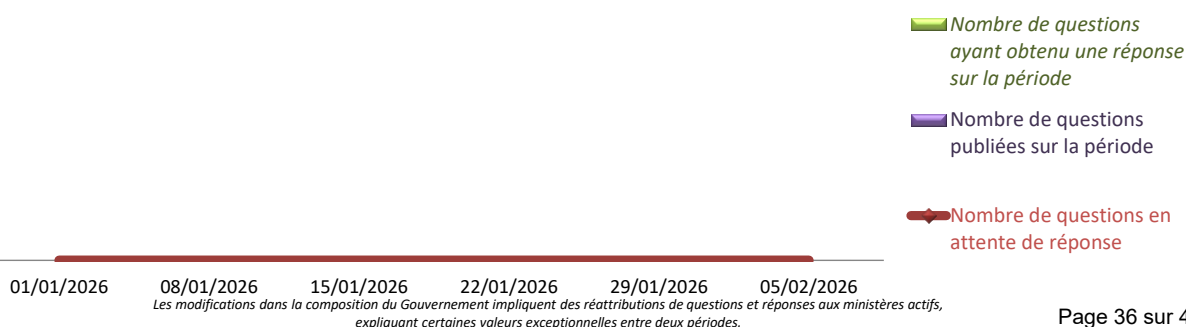
7

questions posées par les Sénateurs (après retraits, caducité et réattributions)



Nombre de questions en attente de réponse, nombre de questions publiées et nombre de questions ayant obtenu une réponse entre deux périodes

(les périodes peuvent comporter un nombre de semaines différent - les données tiennent compte des retraits, caducités)



QUESTIONS ECRITES

Réponses du Gouvernement aux questions écrites des Sénateurs situation au 05/02/2026 sur la XVIIème législature

Direction de la Séance

Ruralité

7

questions en attente de réponse

sur les 53 questions posées par les Sénateurs depuis le 18/07/2024

soit 0% du total de questions en attente

sans changement

entre le 29/01/2026 et le 05/02/2026


Le nombre de questions en attente de réponse tient compte des questions retirées, caduques et réattribuées

	entre le et le	29/01/2026 05/02/2026 (sur la dernière période)	18/07/2024 05/02/2026 (sur la législature)	
Nombre de questions ayant obtenu une réponse dans les délais (< 60 jours) (après réattributions éventuelles)		0	14	Taux de réponse tous ministères
Taux de réponse dans les délais			26%	14%
Nombre de questions ayant obtenu une réponse (après réattributions éventuelles)		0	46	
Taux de réponse total			87%	64%
Nombre de questions posées par les sénateurs (après retraits, caducité et réattributions)		0	53	soit 1% du total de questions posées

Répartition par statut des

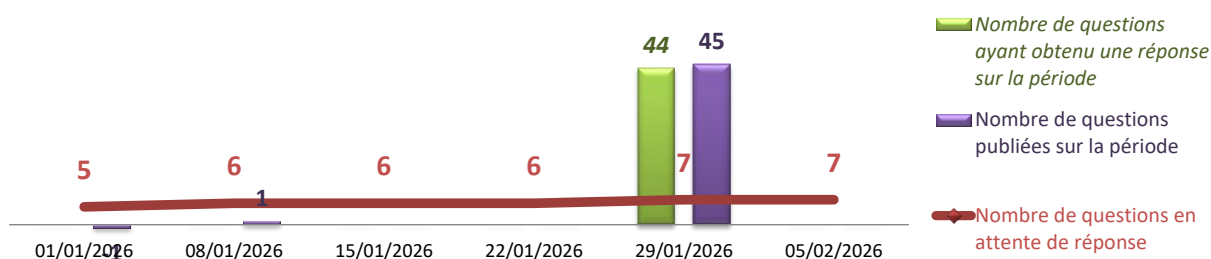
53

questions posées par les Sénateurs (après retraits, caducité et réattributions)



Nombre de questions en attente de réponse, nombre de questions publiées et nombre de questions ayant obtenu une réponse entre deux périodes

(les périodes peuvent comporter un nombre de semaines différent - les données tiennent compte des retraits, caducités)



Les modifications dans la composition du Gouvernement impliquent des réattributions de questions et réponses aux ministères actifs, expliquant certaines valeurs exceptionnelles entre deux périodes.

QUESTIONS ECRITES

Réponses du Gouvernement aux questions écrites des Sénateurs situation au 05/02/2026 sur la XVIIème législature

Direction de la Séance

Santé, familles, autonomie et personnes handicapées

818

questions en attente de réponse

sur les 1 334 questions posées par les Sénateurs depuis le 18/07/2024

soit 31% du total de questions en attente

en augmentation de

14

entre le 29/01/2026 et le 05/02/2026

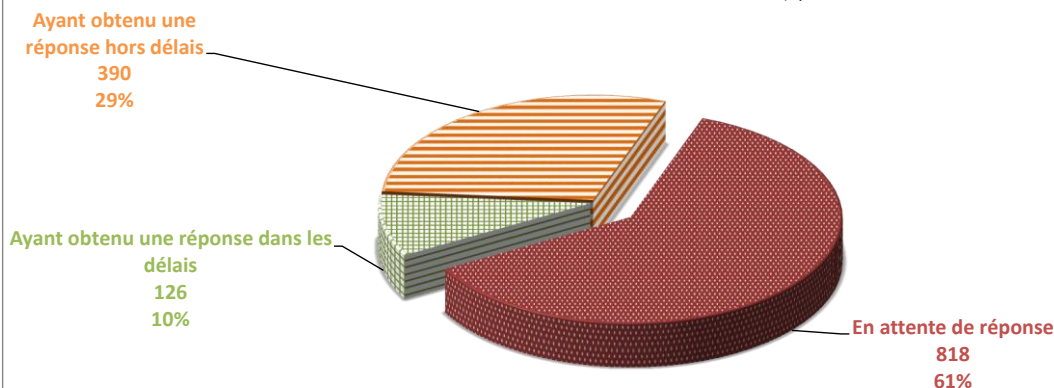
Le nombre de questions en attente de réponse tient compte des questions retirées, caduques et réattribuées

	entre le et le	29/01/2026 05/02/2026 (sur la dernière période)	18/07/2024 05/02/2026 (sur la législature)	
Nombre de questions ayant obtenu une réponse dans les délais (< 60 jours) (après réattributions éventuelles)		2	126	Taux de réponse tous ministères
Taux de réponse dans les délais			9%	14%
Nombre de questions ayant obtenu une réponse (après réattributions éventuelles)		13	516	
Taux de réponse total			39%	64%
Nombre de questions posées par les sénateurs (après retraits, caducité et réattributions)		27	1 334	soit 18% du total de questions posées

Répartition par statut des

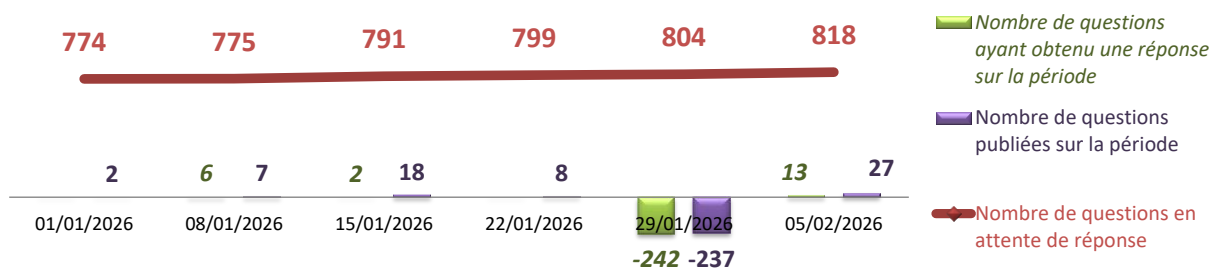
1 334

questions posées par les Sénateurs (après retraits, caducité et réattributions)



Nombre de questions en attente de réponse, nombre de questions publiées et nombre de questions ayant obtenu une réponse entre deux périodes

(les périodes peuvent comporter un nombre de semaines différent - les données tiennent compte des retraits, caducités)



Les modifications dans la composition du Gouvernement impliquent des réattributions de questions et réponses aux ministères actifs, expliquant certaines valeurs exceptionnelles entre deux périodes.

QUESTIONS ECRITES

Réponses du Gouvernement aux questions écrites des Sénateurs
situation au 05/02/2026 sur la XVIIème législature

Direction de la Séance

Sports, jeunesse et vie associative

20

questions en attente de réponse

sur les 110 questions posées par les Sénateurs depuis le 18/07/2024

soit 1% du total de questions en attente

sans changement


entre le 29/01/2026 et le 05/02/2026

Le nombre de questions en attente de réponse tient compte des questions retirées, caduques et réattribuées

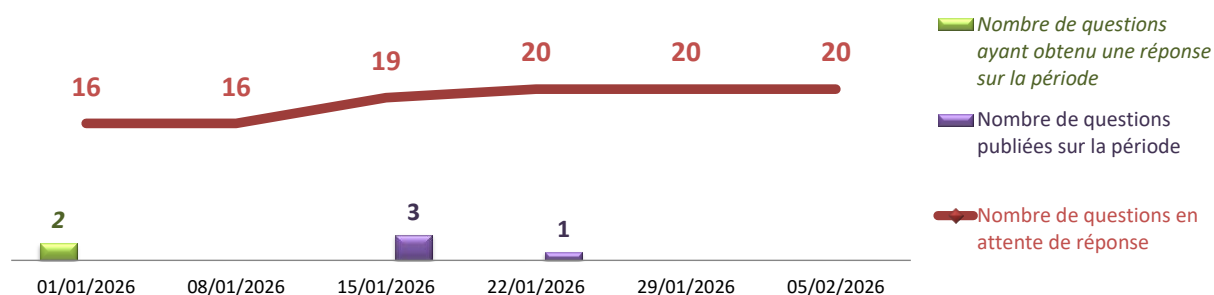
	entre le et le	29/01/2026 05/02/2026 (sur la dernière période)	18/07/2024 05/02/2026 (sur la législature)	
Nombre de questions ayant obtenu une réponse dans les délais (< 60 jours) (après réattributions éventuelles)		0	19	Taux de réponse tous ministères
Taux de réponse dans les délais			17%	14%
Nombre de questions ayant obtenu une réponse (après réattributions éventuelles)		0	90	
Taux de réponse total			82%	64%
Nombre de questions posées par les sénateurs (après retraits, caducité et réattributions)		0	110	soit 1% du total de questions posées

Répartition par statut des

110

questions posées par les Sénateurs
(après retraits, caducité et réattributions)Nombre de questions en attente de réponse, nombre de questions publiées
et nombre de questions ayant obtenu une réponse entre deux périodes

(les périodes peuvent comporter un nombre de semaines différent - les données tiennent compte des retraits, caducités)



Les modifications dans la composition du Gouvernement impliquent des réattributions de questions et réponses aux ministères actifs, expliquant certaines valeurs exceptionnelles entre deux périodes.

QUESTIONS ECRITES

Réponses du Gouvernement aux questions écrites des Sénateurs
situation au 05/02/2026 sur la XVIIème législatureTransition écologique, biodiversité et négociations internationales
sur le climat et la nature

235

questions en attente de réponse

sur les 476 questions posées par les Sénateurs depuis le 18/07/2024

soit 9% du total de
questions en attente

sans changement

entre le 29/01/2026 et le 05/02/2026

Le nombre de questions en attente de réponse tient compte des questions retirées, caduques et réattribuées

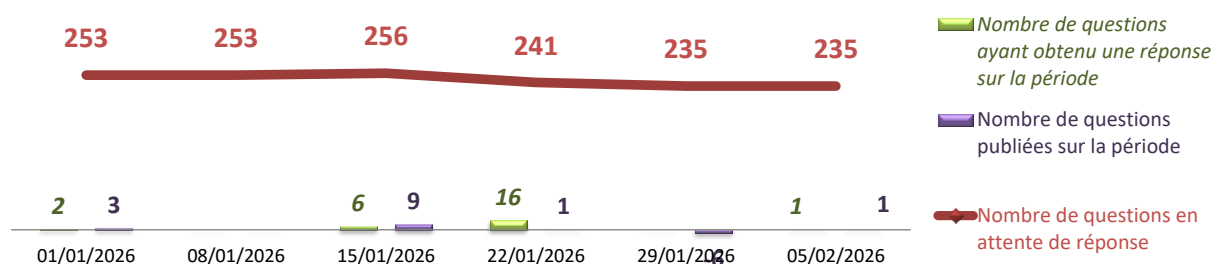
	entre le et le	29/01/2026 05/02/2026 (sur la dernière période)	18/07/2024 05/02/2026 (sur la législature)	
Nombre de questions ayant obtenu une réponse dans les délais (< 60 jours) (après réattributions éventuelles)		0	77	Taux de réponse tous ministères
Taux de réponse dans les délais			16%	14%
Nombre de questions ayant obtenu une réponse (après réattributions éventuelles)		1	241	
Taux de réponse total			51%	64%
Nombre de questions posées par les sénateurs (après retraits, caducité et réattributions)		1	476	soit 6% du total de questions posées

Répartition par statut des

476

questions posées par les Sénateurs
(après retraits, caducité et réattributions)Ayant obtenu une
réponse hors délais
164
35%Ayant obtenu une réponse dans les
délais
77
16%En attente de réponse
235
49%Nombre de questions en attente de réponse, nombre de questions publiées
et nombre de questions ayant obtenu une réponse entre deux périodes

(les périodes peuvent comporter un nombre de semaines différent - les données tiennent compte des retraits, caducités)



Les modifications dans la composition du Gouvernement impliquent des réattributions de questions et réponses aux ministères actifs, expliquant certaines valeurs exceptionnelles entre deux périodes.

QUESTIONS ECRITES

Réponses du Gouvernement aux questions écrites des Sénateurs
situation au 05/02/2026 sur la XVIIème législature

Direction de la Séance

Transition écologique

37

questions en attente de réponse

sur les 63 questions posées par les Sénateurs depuis le 18/07/2024

soit 1% du total de questions en attente

en augmentation de

3

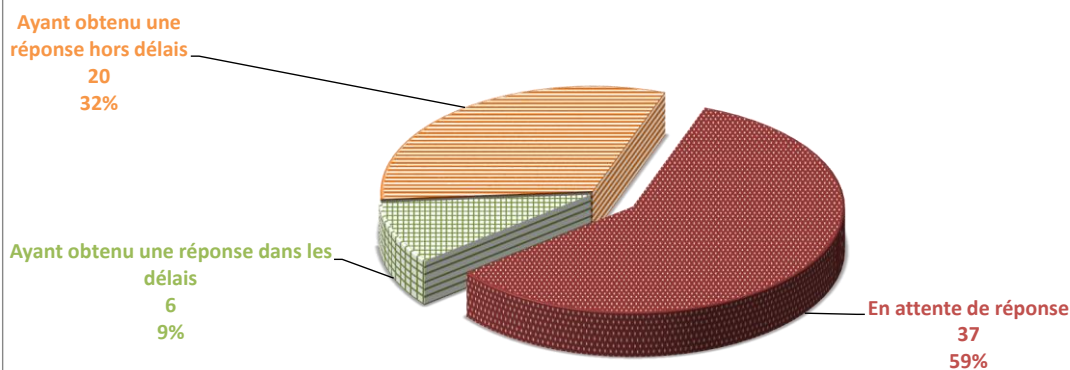
entre le 29/01/2026 et le 05/02/2026

Le nombre de questions en attente de réponse tient compte des questions retirées, caduques et réattribuées

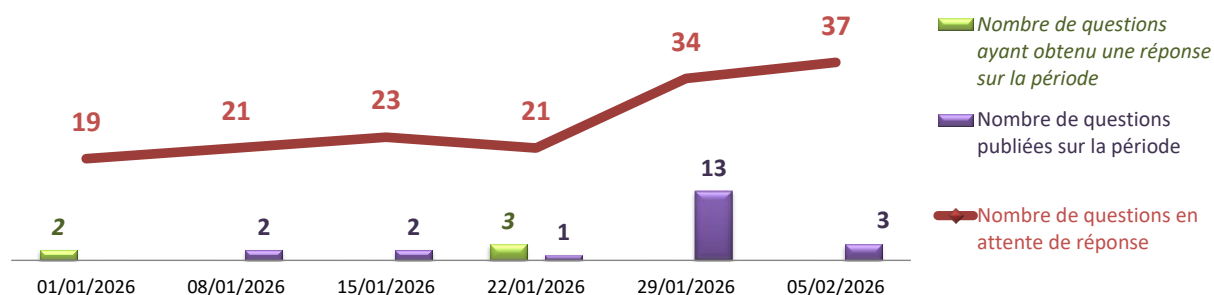
	entre le et le	29/01/2026 05/02/2026 (sur la dernière période)	18/07/2024 05/02/2026 (sur la législature)	
Nombre de questions ayant obtenu une réponse dans les délais (< 60 jours) (après réattributions éventuelles)		0	6	Taux de réponse tous ministères
Taux de réponse dans les délais			10%	14%
Nombre de questions ayant obtenu une réponse (après réattributions éventuelles)		0	26	
Taux de réponse total			41%	64%
Nombre de questions posées par les sénateurs (après retraits, caducité et réattributions)		3	63	soit 1% du total de questions posées

Répartition par statut des

63

questions posées par les Sénateurs
(après retraits, caducité et réattributions)Nombre de questions en attente de réponse, nombre de questions publiées
et nombre de questions ayant obtenu une réponse entre deux périodes

(les périodes peuvent comporter un nombre de semaines différent - les données tiennent compte des retraits, caducités)



Les modifications dans la composition du Gouvernement impliquent des réattributions de questions et réponses aux ministères actifs, expliquant certaines valeurs exceptionnelles entre deux périodes.

QUESTIONS ECRITES

Réponses du Gouvernement aux questions écrites des Sénateurs situation au 05/02/2026 sur la XVIIème législature

Direction de la Séance

Transports

57

questions en attente de réponse

sur les 263 questions posées par les Sénateurs depuis le 18/07/2024

soit 2% du total de questions en attente

en augmentation de

4

entre le 29/01/2026 et le 05/02/2026


Le nombre de questions en attente de réponse tient compte des questions retirées, caduques et réattribuées

	entre le et le	29/01/2026 05/02/2026 (sur la dernière période)	18/07/2024 05/02/2026 (sur la législature)	
Nombre de questions ayant obtenu une réponse dans les délais (< 60 jours) (après réattributions éventuelles)		0	69	Taux de réponse tous ministères
Taux de réponse dans les délais			26%	14%
Nombre de questions ayant obtenu une réponse (après réattributions éventuelles)		0	206	
Taux de réponse total			78%	64%
Nombre de questions posées par les sénateurs (après retraits, caducité et réattributions)		4	263	soit 4% du total de questions posées

Répartition par statut des

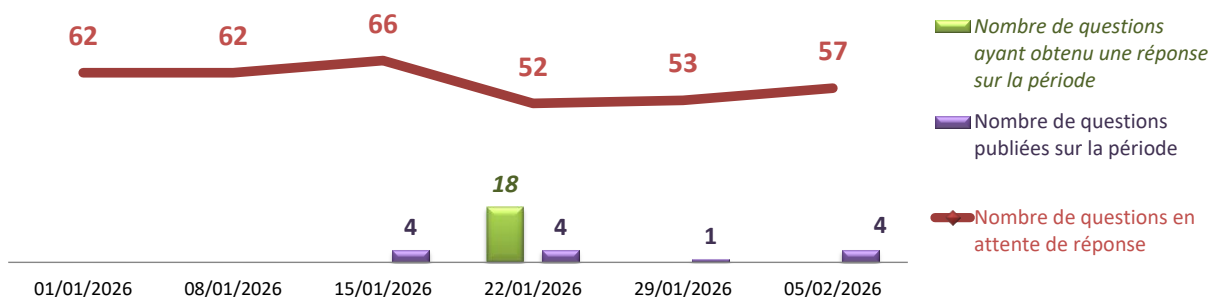
263

questions posées par les Sénateurs (après retraits, caducité et réattributions)



Nombre de questions en attente de réponse, nombre de questions publiées et nombre de questions ayant obtenu une réponse entre deux périodes

(les périodes peuvent comporter un nombre de semaines différent - les données tiennent compte des retraits, caducités)



Les modifications dans la composition du Gouvernement impliquent des réattributions de questions et réponses aux ministères actifs, expliquant certaines valeurs exceptionnelles entre deux périodes.

QUESTIONS ECRITES

Réponses du Gouvernement aux questions écrites des Sénateurs
situation au 05/02/2026 sur la XVIIème législature

Direction de la Séance

Travail et solidarités

144

questions en attente de réponse

sur les 314 questions posées par les Sénateurs depuis le 18/07/2024

soit 5% du total de questions en attente

en augmentation de

1

entre le 29/01/2026 et le 05/02/2026

Le nombre de questions en attente de réponse tient compte des questions retirées, caduques et réattribuées

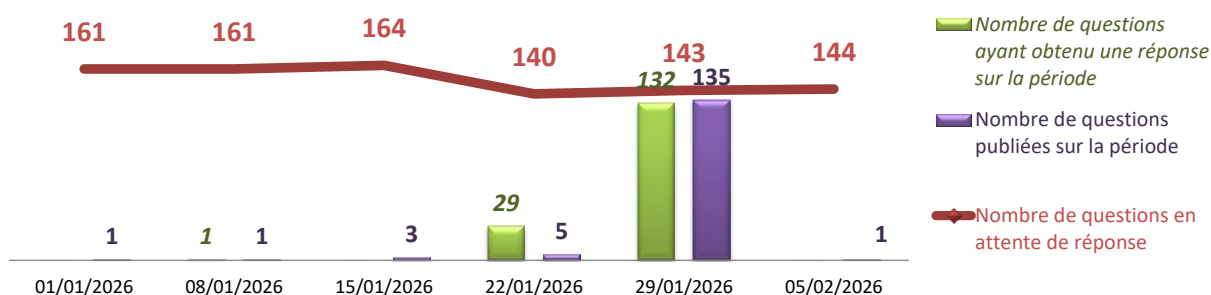
	entre le et le	29/01/2026 05/02/2026 (sur la dernière période)	18/07/2024 05/02/2026 (sur la législature)	
Nombre de questions ayant obtenu une réponse dans les délais (< 60 jours) (après réattributions éventuelles)		0	28	Taux de réponse tous ministères
Taux de réponse dans les délais			9%	14%
Nombre de questions ayant obtenu une réponse (après réattributions éventuelles)		0	170	
Taux de réponse total			54%	64%
Nombre de questions posées par les sénateurs (après retraits, caducité et réattributions)		1	314	soit 4% du total de questions posées

Répartition par statut des

314

questions posées par les Sénateurs
(après retraits, caducité et réattributions)Ayant obtenu une
réponse hors délais
142
45%Ayant obtenu une réponse dans les
délais
28
9%En attente de réponse
144
46%Nombre de questions en attente de réponse, nombre de questions publiées
et nombre de questions ayant obtenu une réponse entre deux périodes

(les périodes peuvent comporter un nombre de semaines différent - les données tiennent compte des retraits, caducités)



Les modifications dans la composition du Gouvernement impliquent des réattributions de questions et réponses aux ministères actifs, expliquant certaines valeurs exceptionnelles entre deux périodes.

QUESTIONS ECRITES

Réponses du Gouvernement aux questions écrites des Sénateurs situation au 05/02/2026 sur la XVIIème législature

Direction de la Séance

Ville et Logement

44

questions en attente de réponse

sur les 244 questions posées par les Sénateurs depuis le 18/07/2024

soit 2% du total de questions en attente

en diminution de

12

entre le 29/01/2026 et le 05/02/2026

Le nombre de questions en attente de réponse tient compte des questions retirées, caduques et réattribuées

entre le
et le

29/01/2026

18/07/2024

05/02/2026

05/02/2026

(sur la dernière période)

(sur la législature)

Nombre de questions ayant obtenu une réponse
dans les délais (< 60 jours)
(après réattributions éventuelles)

1

27

Taux de réponse
tous ministères

Taux de réponse dans les délais

11%

14%

Nombre de questions ayant obtenu une réponse
(après réattributions éventuelles)

14

200

Taux de réponse total

82%

64%

Nombre de questions posées par les sénateurs
(après retraits, caducité et réattributions)

2

244


soit 3% du total de questions posées

Répartition par statut des

244

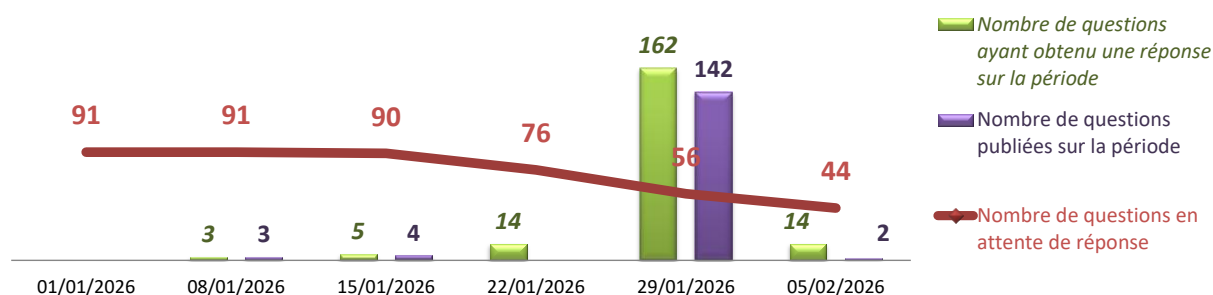
questions posées par les Sénateurs

(après retraits, caducité et réattributions)



Nombre de questions en attente de réponse, nombre de questions publiées et nombre de questions ayant obtenu une réponse entre deux périodes

(les périodes peuvent comporter un nombre de semaines différent - les données tiennent compte des retraits, caducités)



Les modifications dans la composition du Gouvernement impliquent des réattributions de questions et réponses aux ministères actifs, expliquant certaines valeurs exceptionnelles entre deux périodes.