

QUESTIONS ECRITES

Réponses du Gouvernement
aux questions écrites des Sénateurs
Statistiques détaillées

Situation au
12/02/2026

sur la
XVIIème législature

*depuis le
18/07/2024*

DIRECTION DE LA SÉANCE



Direction de la Séance

QUESTIONS ECRITES

Réponses du Gouvernement aux questions écrites des Sénateurs

CONTENU DU DOCUMENT

Situation au 12/02/2026 sur la XVIIème législature

Fiche des chiffres clés du Gouvernement 3

Classements des ministres 5

Sur la législature selon :	
- le taux de réponse	6
- le taux de réponse dans les délais règlementaires	7
- le nombre de questions en attente de réponse	8
- le nombre de questions ayant obtenu une réponse	9
Sur la dernière période (entre le 05/02/2026 et le 12/02/2026) selon :	
- le nombre de questions ayant obtenu une réponse - dernière tendance	10

Fiches détaillées par ministre 11

Action et comptes publics	12
Agriculture, agro-alimentaire et souveraineté alimentaire	13
Aménagement du territoire et décentralisation	14
Armées et anciens combattants	15
Armées et anciens combattants (MD)	16
Autonomie et personnes handicapées	17
Culture	18
Économie, finances, souveraineté industrielle, énergétique et numérique	19
Éducation nationale	20
Égalité entre les femmes et les hommes et lutte contre les discriminations	21
Enseignement supérieur, recherche et espace	22
Europe	23
Europe et affaires étrangères	24
Fonction publique et réforme de l'État	25
Francophonie, partenariats internationaux et Français de l'étranger	26
Industrie	27
Intelligence artificielle et numérique	28
Intérieur	29
Justice	30
Mer et pêche	31
Outre-mer	32
PME, commerce, artisanat, tourisme et pouvoir d'achat	33
Porte-parole du Gouvernement	34
Premier ministre	35
Relations avec le Parlement	36
Ruralité	37
Santé, familles, autonomie et personnes handicapées	38
Sports, jeunesse et vie associative	39
Transition écologique	40
Transition écologique, biodiversité et négociations internationales sur le climat et la nature	41
Transports	42
Travail et solidarités	43
Ville et Logement	44



Direction de la Séance

QUESTIONS ECRITES

Réponses du Gouvernement aux questions écrites des Sénateurs

Fiche des chiffres clés du Gouvernement



Direction de la Séance

QUESTIONS ECRITES

Réponses du Gouvernement aux questions écrites des Sénateurs
situation au 12/02/2026 sur la XVIIème législature

Chiffres clés du Gouvernement

2 691

questions en attente de réponse sur les
7 500 questions posées par les Sénateurs
depuis le 18/07/2024

en augmentation de

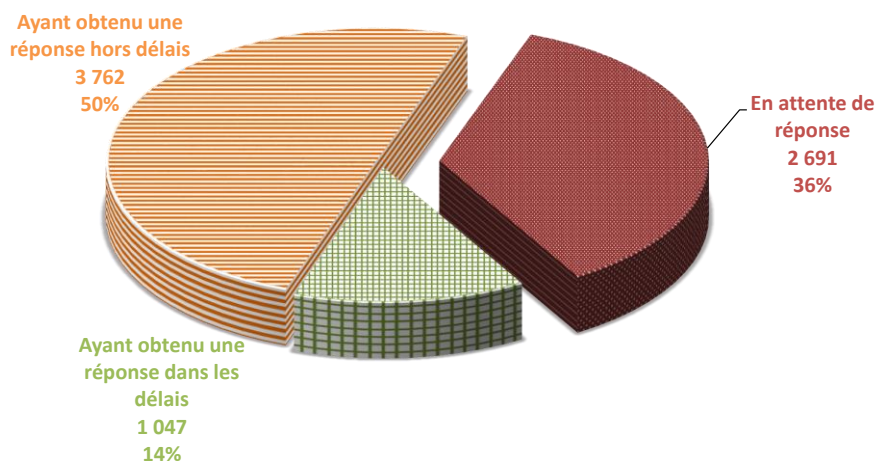
50

entre le 05/02/2026 et le 12/02/2026

Le nombre de questions en attente de réponse tient compte des questions retirées, caduques et réattribuées

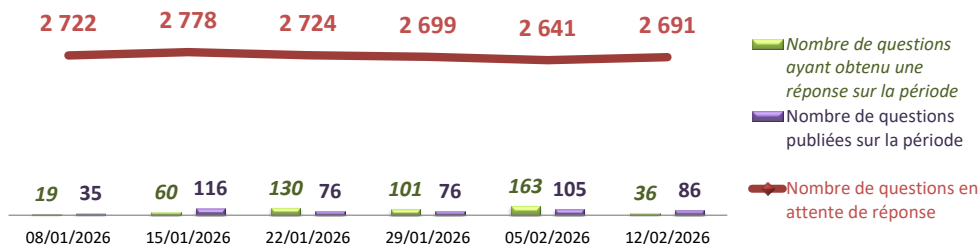
	entre le et le	05/02/2026 12/02/2026 (sur la dernière période)	18/07/2024 12/02/2026 (sur la législature)
Nombre de questions ayant obtenu une réponse dans les délais (< 60 jours) (après réattributions éventuelles)		4	1 047
Taux de réponse dans les délais			14%
Nombre de questions ayant obtenu une réponse (après réattributions éventuelles)		36	4 809
Taux de réponse total			64%
Nombre de questions posées par les Sénateurs (après retraits, caducité et réattributions)		86	7 500

Répartition par statut des 7 500 questions posées par les Sénateurs (après retraits, caducité et réattributions)



Nombre de questions en attente de réponse, nombre de questions publiées et nombre de questions ayant obtenu une réponse entre deux périodes

(les périodes peuvent comporter un nombre de semaines différent - les données tiennent compte des retraits, caducités)



Les modifications dans la composition du Gouvernement impliquent des réattributions de questions et réponses aux ministères actifs, expliquant certaines valeurs exceptionnelles entre deux périodes.



Direction de la Séance

QUESTIONS ECRITES

Réponses du Gouvernement aux questions écrites des Sénateurs

Classements des ministres

Sur la législature selon :

- le **taux de réponse**
- le **taux de réponse dans les délais réglementaires**
- le **nombre de questions en attente de réponse**
- le **nombre de questions ayant obtenu une réponse**

Sur la dernière période (entre le 05/02/2026 et le 12/02/2026) selon :

- le **nombre de questions ayant obtenu une réponse - dernière tendance**

QUESTIONS ECRITES
Réponses du Gouvernement aux questions écrites des Sénateurs
Situation au 12/02/2026 sur la XVIIème législature

CLASSEMENT DES MINISTRES
SELON LE TAUX DE RÉPONSE

Classement par taux de réponse sur la législature du plus faible au plus élevé
puis en cas d'égalité de la valeur entière du taux de réponse, par nombre de questions en attente de réponse du plus élevé au plus faible

	Taux de réponse	Nombre de questions en attente de réponse	Nombre de questions ayant obtenu une réponse
Total Gouvernement	64%	2 691	4 809
1 Porte-parole du Gouvernement	0%	1	0
2 Transition écologique	37%	44	26
3 Santé, familles, autonomie et personnes handicapées	39%	824	516
4 Mer et pêche	50%	6	6
5 Armées et anciens combattants (MD)	50%	2	2
6 Transition écologique, biodiversité et négociations internationales sur le climat et la nature	51%	233	241
7 Travail et solidarités	53%	153	170
8 Action et comptes publics	57%	147	196
9 Économie, finances, souveraineté industrielle, énergétique et numérique	58%	202	277
10 Fonction publique et réforme de l'État	61%	55	87
11 PME, commerce, artisanat, tourisme et pouvoir d'achat	63%	52	88
12 Autonomie et personnes handicapées	65%	85	157
13 Égalité entre les femmes et les hommes et lutte contre les discriminations	65%	17	32
14 Europe	67%	1	2
15 Intérieur	68%	206	430
16 Éducation nationale	68%	116	244
17 Enseignement supérieur, recherche et espace	68%	38	80
18 Intelligence artificielle et numérique	73%	15	40
19 Justice	74%	64	184
20 Agriculture, agro-alimentaire et souveraineté alimentaire	78%	95	332
21 Transports	78%	57	206
22 Aménagement du territoire et décentralisation	80%	121	494
23 Ville et Logement	80%	50	200
24 Culture	81%	24	103
25 Armées et anciens combattants	83%	10	50
26 Premier ministre	84%	7	37
27 Sports, jeunesse et vie associative	86%	16	96
28 Ruralité	89%	6	48
29 Europe et affaires étrangères	91%	30	292
30 Industrie	92%	14	152
31 Francophonie, partenariats internationaux et Français de l'étranger	100%	0	5
32 Relations avec le Parlement	100%	0	7
33 Outre-mer	100%	0	9

QUESTIONS ECRITES
Réponses du Gouvernement aux questions écrites des Sénateurs
Situation au 12/02/2026 sur la XVIIème législature

CLASSEMENT DES MINISTRES
SELON LE TAUX DE RÉPONSE DANS LES DÉLAIS (2 MOIS)

Classement par taux de réponse dans les délais réglementaires (2 mois / 60 jours) sur la législature du plus faible au plus élevé
puis en cas d'égalité de la valeur entière du taux de réponse dans les délais, par nombre de questions ayant obtenu une réponse dans les délais du plus faible au plus élevé puis par taux de réponse

	Taux de réponse dans les délais	Nombre de questions ayant obtenu une réponse dans les délais	Taux de réponse
Total Gouvernement	14%	1 047	64%
1 Porte-parole du Gouvernement	0%	0	0%
2 Mer et pêche	0%	0	50%
3 Éducation nationale	4%	14	68%
4 Action et comptes publics	7%	24	57%
5 Enseignement supérieur, recherche et espace	8%	10	68%
6 Fonction publique et réforme de l'État	8%	11	61%
7 Industrie	8%	13	92%
8 Transition écologique	9%	6	37%
9 Travail et solidarités	9%	28	53%
10 Santé, familles, autonomie et personnes handicapées	9%	126	39%
11 Intelligence artificielle et numérique	11%	6	73%
12 Ville et Logement	11%	27	80%
13 Économie, finances, souveraineté industrielle, énergétique et numérique	11%	53	58%
14 Autonomie et personnes handicapées	12%	28	65%
15 Justice	13%	31	74%
16 Intérieur	13%	82	68%
17 Armées et anciens combattants	15%	9	83%
18 Transition écologique, biodiversité et négociations internationales sur le climat et la nature	16%	77	51%
19 Sports, jeunesse et vie associative	17%	19	86%
20 Europe et affaires étrangères	17%	55	91%
21 Aménagement du territoire et décentralisation	18%	108	80%
22 Francophonie, partenariats internationaux et Français de l'étranger	20%	1	100%
23 Outre-mer	22%	2	100%
24 Armées et anciens combattants (MD)	25%	1	50%
25 PME, commerce, artisanat, tourisme et pouvoir d'achat	25%	35	63%
26 Ruralité	26%	14	89%
27 Transports	26%	69	78%
28 Premier ministre	27%	12	84%
29 Agriculture, agro-alimentaire et souveraineté alimentaire	28%	119	78%
30 Europe	33%	1	67%
31 Culture	34%	43	81%
32 Égalité entre les femmes et les hommes et lutte contre les discriminations	39%	19	65%
33 Relations avec le Parlement	57%	4	100%

QUESTIONS ECRITES
Réponses du Gouvernement aux questions écrites des Sénateurs
Situation au 12/02/2026 sur la XVIIème législature

CLASSEMENT DES MINISTRES
SELON LE NOMBRE DE QUESTIONS EN ATTENTE DE RÉPONSE

Classement par nombre de questions écrites en attente de réponse sur la législature du plus élevé au plus faible
puis en cas d'égalité, par nombre de questions ayant obtenu une réponse du plus faible au plus élevé

	Nombre de questions en attente de réponse	en % du nombre total de questions en attente de réponse	Nombre de questions ayant obtenu une réponse
Total Gouvernement	2 691	100%	4 809
1 Santé, familles, autonomie et personnes handicapées	824	31%	516
2 Transition écologique, biodiversité et négociations internationales sur le climat et la nature	233	9%	241
3 Intérieur	206	8%	430
4 Économie, finances, souveraineté industrielle, énergétique et numérique	202	8%	277
5 Travail et solidarités	153	6%	170
6 Action et comptes publics	147	5%	196
7 Aménagement du territoire et décentralisation	121	4%	494
8 Éducation nationale	116	4%	244
9 Agriculture, agro-alimentaire et souveraineté alimentaire	95	4%	332
10 Autonomie et personnes handicapées	85	3%	157
11 Justice	64	2%	184
12 Transports	57	2%	206
13 Fonction publique et réforme de l'État	55	2%	87
14 PME, commerce, artisanat, tourisme et pouvoir d'achat	52	2%	88
15 Ville et Logement	50	2%	200
16 Transition écologique	44	2%	26
17 Enseignement supérieur, recherche et espace	38	1%	80
18 Europe et affaires étrangères	30	1%	292
19 Culture	24	1%	103
20 Égalité entre les femmes et les hommes et lutte contre les discriminations	17	1%	32
21 Sports, jeunesse et vie associative	16	1%	96
22 Intelligence artificielle et numérique	15	1%	40
23 Industrie	14	1%	152
24 Armées et anciens combattants	10	0%	50
25 Premier ministre	7	0%	37
26 Mer et pêche	6	0%	6
27 Ruralité	6	0%	48
28 Armées et anciens combattants (MD)	2	0%	2
29 Porte-parole du Gouvernement	1	0%	0
30 Europe	1	0%	2
31 Francophonie, partenariats internationaux et Français de l'étranger	0	0%	5
32 Relations avec le Parlement	0	0%	7
33 Outre-mer	0	0%	9

QUESTIONS ECRITES
Réponses du Gouvernement aux questions écrites des Sénateurs
Situation au 12/02/2026 sur la XVIIème législature

CLASSEMENT DES MINISTRES
SELON LE NOMBRE DE QUESTIONS AYANT OBTENU UNE RÉPONSE

Classement par nombre de questions écrites ayant obtenu une réponse sur la législature du plus faible au plus élevé
puis en cas d'égalité, par nombre de questions en attente de réponse du plus élevé au plus faible

	Nombre de questions ayant obtenu une réponse	Nombre de questions en attente de réponse	Taux de réponse
Total Gouvernement	4 809	2 691	64%
1 Porte-parole du Gouvernement	0	1	0%
2 Armées et anciens combattants (MD)	2	2	50%
3 Europe	2	1	67%
4 Francophonie, partenariats internationaux et Français de l'étranger	5	0	100%
5 Mer et pêche	6	6	50%
6 Relations avec le Parlement	7	0	100%
7 Outre-mer	9	0	100%
8 Transition écologique	26	44	37%
9 Égalité entre les femmes et les hommes et lutte contre les discriminations	32	17	65%
10 Premier ministre	37	7	84%
11 Intelligence artificielle et numérique	40	15	73%
12 Ruralité	48	6	89%
13 Armées et anciens combattants	50	10	83%
14 Enseignement supérieur, recherche et espace	80	38	68%
15 Fonction publique et réforme de l'État	87	55	61%
16 PME, commerce, artisanat, tourisme et pouvoir d'achat	88	52	63%
17 Sports, jeunesse et vie associative	96	16	86%
18 Culture	103	24	81%
19 Industrie	152	14	92%
20 Autonomie et personnes handicapées	157	85	65%
21 Travail et solidarités	170	153	53%
22 Justice	184	64	74%
23 Action et comptes publics	196	147	57%
24 Ville et Logement	200	50	80%
25 Transports	206	57	78%
26 Transition écologique, biodiversité et négociations internationales sur le climat et la nature	241	233	51%
27 Éducation nationale	244	116	68%
28 Économie, finances, souveraineté industrielle, énergétique et numérique	277	202	58%
29 Europe et affaires étrangères	292	30	91%
30 Agriculture, agro-alimentaire et souveraineté alimentaire	332	95	78%
31 Intérieur	430	206	68%
32 Aménagement du territoire et décentralisation	494	121	80%
33 Santé, familles, autonomie et personnes handicapées	516	824	39%

QUESTIONS ECRITES
Réponses du Gouvernement aux questions écrites des Sénateurs
Situation au 12/02/2026 sur la XVIIème législature

CLASSEMENT DES MINISTRES

SELON LE NOMBRE DE QUESTIONS AYANT OBTENU UNE RÉPONSE

SUR LA DERNIÈRE PÉRIODE entre le 05/02/2026 et le 12/02/2026

Classement par nombre de questions écrites ayant obtenu une réponse sur la dernière période du plus faible au plus élevé
 puis en cas d'égalité, par nombre de questions en attente de réponse du plus élevé au plus faible

	Nombre de questions ayant obtenu une réponse entre le 05/02/2026 et le 12/02/2026	Nombre de questions en attente de réponse	Taux de réponse
Total Gouvernement	36	2 691	64%
1 Santé, familles, autonomie et personnes handicapées	0	824	39%
2 Transition écologique, biodiversité et négociations internationales sur le climat et la nature	0	233	51%
3 Économie, finances, souveraineté industrielle, énergétique et numérique	0	202	58%
4 Travail et solidarités	0	153	53%
5 Aménagement du territoire et décentralisation	0	121	80%
6 Éducation nationale	0	116	68%
7 Agriculture, agro-alimentaire et souveraineté alimentaire	0	95	78%
8 Justice	0	64	74%
9 Transports	0	57	78%
10 Fonction publique et réforme de l'État	0	55	61%
11 PME, commerce, artisanat, tourisme et pouvoir d'achat	0	52	63%
12 Ville et Logement	0	50	80%
13 Transition écologique	0	44	37%
14 Enseignement supérieur, recherche et espace	0	38	68%
15 Europe et affaires étrangères	0	30	91%
16 Égalité entre les femmes et les hommes et lutte contre les discriminations	0	17	65%
17 Intelligence artificielle et numérique	0	15	73%
18 Industrie	0	14	92%
19 Armées et anciens combattants	0	10	83%
20 Premier ministre	0	7	84%
21 Mer et pêche	0	6	50%
22 Armées et anciens combattants (MD)	0	2	50%
23 Europe	0	1	67%
24 Porte-parole du Gouvernement	0	1	0%
25 Relations avec le Parlement	0	0	100%
26 Francophonie, partenariats internationaux et Français de l'étranger	1	0	100%
27 Outre-mer	1	0	100%
28 Action et comptes publics	2	147	57%
29 Ruralité	2	6	89%
30 Culture	3	24	81%
31 Sports, jeunesse et vie associative	6	16	86%
32 Autonomie et personnes handicapées	7	85	65%
33 Intérieur	14	206	68%



Direction de la Séance

QUESTIONS ECRITES

Réponses du Gouvernement aux questions écrites des Sénateurs

Fiches détaillées par ministre

QUESTIONS ECRITES

Réponses du Gouvernement aux questions écrites des Sénateurs situation au 12/02/2026 sur la XVIIème législature

Action et comptes publics

147

questions en attente de réponse

sur les 343 questions posées par les Sénateurs depuis le 18/07/2024

soit 5% du total de questions en attente

en augmentation de

3

entre le 05/02/2026 et le 12/02/2026

Le nombre de questions en attente de réponse tient compte des questions retirées, caduques et réattribuées

	entre le 05/02/2026 12/02/2026 (sur la dernière période)	18/07/2024 12/02/2026 (sur la législature)	
Nombre de questions ayant obtenu une réponse dans les délais (< 60 jours) (après réattributions éventuelles)	2	24	Taux de réponse tous ministères
Taux de réponse dans les délais		7%	14%
Nombre de questions ayant obtenu une réponse (après réattributions éventuelles)	2	196	
Taux de réponse total		57%	64%
Nombre de questions posées par les sénateurs (après retraits, caducité et réattributions)	5	343	soit 5% du total de questions posées

Répartition par statut des

343

questions posées par les Sénateurs
(après retraits, caducité et réattributions)

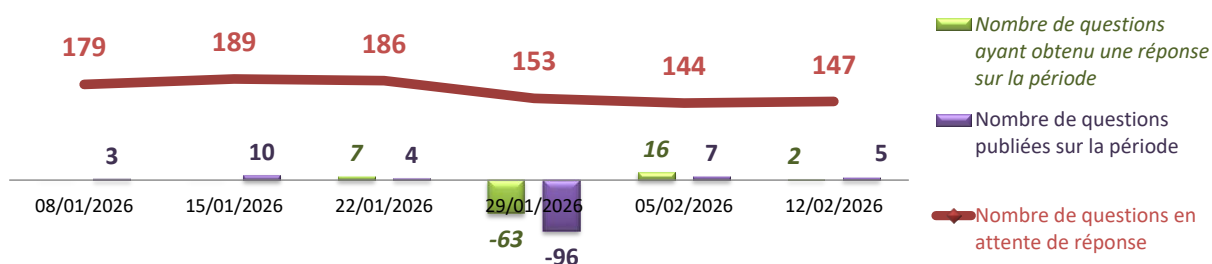
Ayant obtenu une réponse hors délais
172
50%

Ayant obtenu une réponse dans les délais
24
7%

En attente de réponse
147
43%

Nombre de questions en attente de réponse, nombre de questions publiées et nombre de questions ayant obtenu une réponse entre deux périodes

(les périodes peuvent comporter un nombre de semaines différent - les données tiennent compte des retraits, caducités)



Les modifications dans la composition du Gouvernement impliquent des réattributions de questions et réponses aux ministères actifs, expliquant certaines valeurs exceptionnelles entre deux périodes.

QUESTIONS ECRITES

Réponses du Gouvernement aux questions écrites des Sénateurs situation au 12/02/2026 sur la XVIIème législature

Agriculture, agro-alimentaire et souveraineté alimentaire

95

questions en attente de réponse

sur les 427 questions posées par les Sénateurs depuis le 18/07/2024

soit 4% du total de questions en attente

en augmentation de

2

entre le 05/02/2026 et le 12/02/2026

Le nombre de questions en attente de réponse tient compte des questions retirées, caduques et réattribuées


	entre le et le	05/02/2026 12/02/2026 (sur la dernière période)	18/07/2024 12/02/2026 (sur la législature)	
Nombre de questions ayant obtenu une réponse dans les délais (< 60 jours) (après réattributions éventuelles)		0	119	Taux de réponse tous ministères
Taux de réponse dans les délais			28%	14%
Nombre de questions ayant obtenu une réponse (après réattributions éventuelles)		0	332	
Taux de réponse total			78%	64%
Nombre de questions posées par les sénateurs (après retraits, caducité et réattributions)		2	427	soit 6% du total de questions posées

Répartition par statut des

427

questions posées par les Sénateurs (après retraits, caducité et réattributions)

Ayant obtenu une réponse hors délais
213
50%

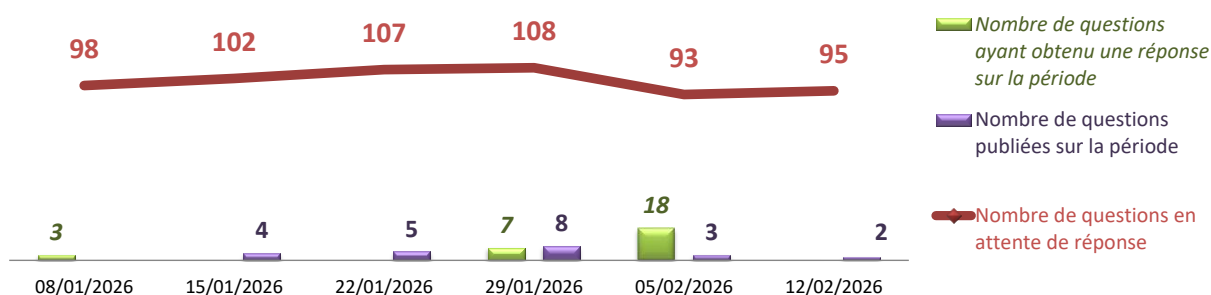


En attente de réponse
95
22%

Ayant obtenu une réponse dans les délais
119
28%

Nombre de questions en attente de réponse, nombre de questions publiées et nombre de questions ayant obtenu une réponse entre deux périodes

(les périodes peuvent comporter un nombre de semaines différent - les données tiennent compte des retraits, caducités)



Les modifications dans la composition du Gouvernement impliquent des réattributions de questions et réponses aux ministères actifs, expliquant certaines valeurs exceptionnelles entre deux périodes.

QUESTIONS ECRITES

Réponses du Gouvernement aux questions écrites des Sénateurs situation au 12/02/2026 sur la XVIIème législature

Aménagement du territoire et décentralisation

121

questions en attente de réponse

sur les 615 questions posées par les Sénateurs depuis le 18/07/2024

soit 4% du total de questions en attente

en augmentation de

2

entre le 05/02/2026 et le 12/02/2026


Le nombre de questions en attente de réponse tient compte des questions retirées, caduques et réattribuées

	entre le et le	05/02/2026 12/02/2026 (sur la dernière période)	18/07/2024 12/02/2026 (sur la législature)	
Nombre de questions ayant obtenu une réponse dans les délais (< 60 jours) (après réattributions éventuelles)		0	108	Taux de réponse tous ministères
Taux de réponse dans les délais			18%	14%
Nombre de questions ayant obtenu une réponse (après réattributions éventuelles)		0	494	
Taux de réponse total			80%	64%
Nombre de questions posées par les sénateurs (après retraits, caducité et réattributions)		2	615	soit 8% du total de questions posées

Répartition par statut des

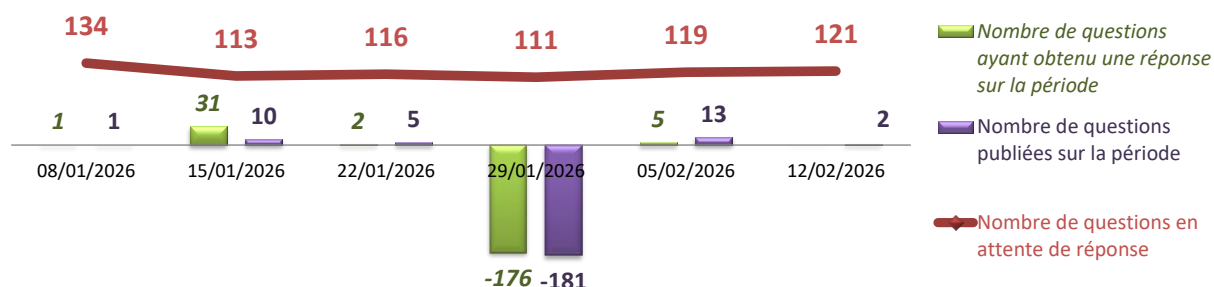
615

questions posées par les Sénateurs (après retraits, caducité et réattributions)



Nombre de questions en attente de réponse, nombre de questions publiées et nombre de questions ayant obtenu une réponse entre deux périodes

(les périodes peuvent comporter un nombre de semaines différent - les données tiennent compte des retraits, caducités)



Les modifications dans la composition du Gouvernement impliquent des réattributions de questions et réponses aux ministères actifs, expliquant certaines valeurs exceptionnelles entre deux périodes.

QUESTIONS ECRITES

Réponses du Gouvernement aux questions écrites des Sénateurs situation au 12/02/2026 sur la XVIIème législature

Armées et anciens combattants (MD)

2

questions en attente de réponse

sur les 4 questions posées par les Sénateurs depuis le 18/07/2024

soit 0% du total de questions en attente

en augmentation de

1

entre le 05/02/2026 et le 12/02/2026

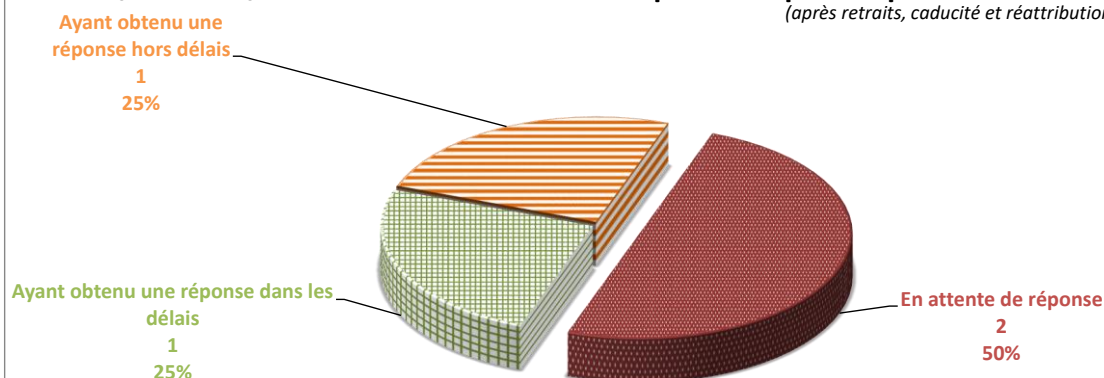
Le nombre de questions en attente de réponse tient compte des questions retirées, caduques et réattribuées

	entre le et le	05/02/2026 12/02/2026 (sur la dernière période)	18/07/2024 12/02/2026 (sur la législature)	
Nombre de questions ayant obtenu une réponse dans les délais (< 60 jours) (après réattributions éventuelles)		0	1	Taux de réponse tous ministères
Taux de réponse dans les délais			25%	14%
Nombre de questions ayant obtenu une réponse (après réattributions éventuelles)		0	2	
Taux de réponse total			50%	64%
Nombre de questions posées par les sénateurs (après retraits, caducité et réattributions)		1	4	soit 0% du total de questions posées

Répartition par statut des

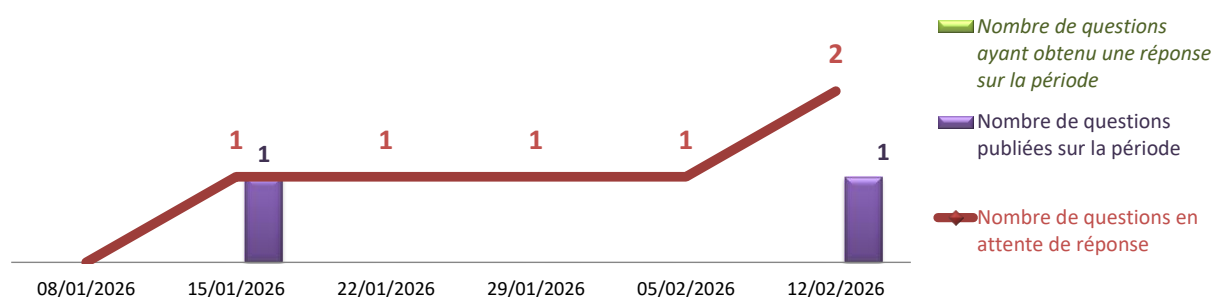
4

questions posées par les Sénateurs (après retraits, caducité et réattributions)



Nombre de questions en attente de réponse, nombre de questions publiées et nombre de questions ayant obtenu une réponse entre deux périodes

(les périodes peuvent comporter un nombre de semaines différent - les données tiennent compte des retraits, caducités)



Les modifications dans la composition du Gouvernement impliquent des réattributions de questions et réponses aux ministères actifs, expliquant certaines valeurs exceptionnelles entre deux périodes.

QUESTIONS ECRITES

Réponses du Gouvernement aux questions écrites des Sénateurs

situation au 12/02/2026 sur la XVIIème législature

Armées et anciens combattants

10

questions en attente de réponse

sur les 60 questions posées par les Sénateurs depuis le 18/07/2024

soit 0% du total de questions en attente

sans changement

entre le 05/02/2026 et le 12/02/2026

Le nombre de questions en attente de réponse tient compte des questions retirées, caduques et réattribuées


	entre le et le	05/02/2026 12/02/2026 (sur la dernière période)	18/07/2024 12/02/2026 (sur la législature)	
Nombre de questions ayant obtenu une réponse dans les délais (< 60 jours) (après réattributions éventuelles)		0	9	Taux de réponse tous ministères
Taux de réponse dans les délais			15%	14%
Nombre de questions ayant obtenu une réponse (après réattributions éventuelles)		0	50	
Taux de réponse total			83%	64%
Nombre de questions posées par les sénateurs (après retraits, caducité et réattributions)		0	60	soit 1% du total de questions posées

Répartition par statut des

60

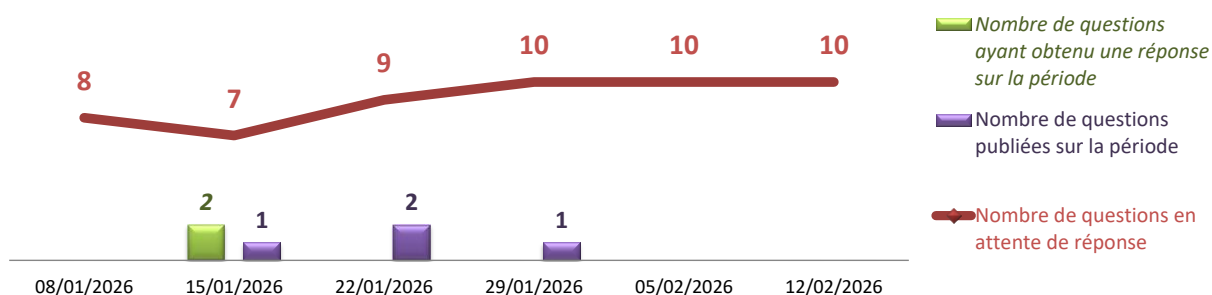
questions posées par les Sénateurs

(après retraits, caducité et réattributions)



Nombre de questions en attente de réponse, nombre de questions publiées et nombre de questions ayant obtenu une réponse entre deux périodes

(les périodes peuvent comporter un nombre de semaines différent - les données tiennent compte des retraits, caducités)



Les modifications dans la composition du Gouvernement impliquent des réattributions de questions et réponses aux ministères actifs, expliquant certaines valeurs exceptionnelles entre deux périodes.

QUESTIONS ECRITES

Réponses du Gouvernement aux questions écrites des Sénateurs

situation au 12/02/2026 sur la XVIIème législature

Autonomie et personnes handicapées

85

questions en attente de réponse

sur les 242 questions posées par les Sénateurs depuis le 18/07/2024

soit 3% du total de questions en attente

en diminution de

3

entre le 05/02/2026 et le 12/02/2026

Le nombre de questions en attente de réponse tient compte des questions retirées, caduques et réattribuées

entre le
et le

05/02/2026

18/07/2024

12/02/2026

12/02/2026

(sur la dernière période)

(sur la législature)

Nombre de questions ayant obtenu une réponse
dans les délais (< 60 jours)
(après réattributions éventuelles)

0

28

Taux de réponse
tous ministères

Taux de réponse dans les délais

12%

14%

Nombre de questions ayant obtenu une réponse
(après réattributions éventuelles)

7

157

Taux de réponse total

65%

64%

Nombre de questions posées par les sénateurs
(après retraits, caducité et réattributions)

4

242

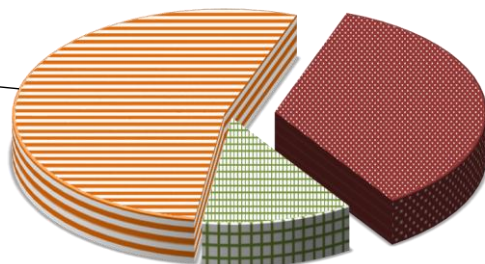
soit 3% du total de questions posées

Répartition par statut des

242

questions posées par les Sénateurs

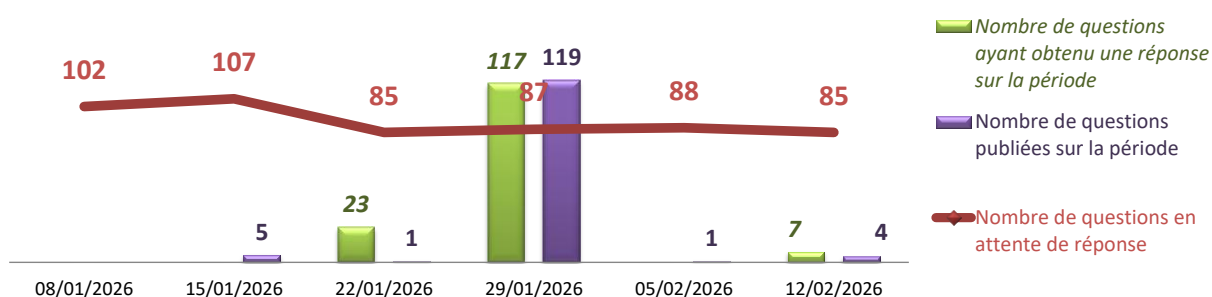
(après retraits, caducité et réattributions)

Ayant obtenu une
réponse hors délais
129
53%

En attente de réponse
85
35%

Ayant obtenu une réponse dans les
délais
28
12%

Nombre de questions en attente de réponse, nombre de questions publiées et nombre de questions ayant obtenu une réponse entre deux périodes

(les périodes peuvent comporter un nombre de semaines différent - les données tiennent compte des retraits, caducités)



Les modifications dans la composition du Gouvernement impliquent des réattributions de questions et réponses aux ministères actifs, expliquant certaines valeurs exceptionnelles entre deux périodes.

QUESTIONS ECRITES

Réponses du Gouvernement aux questions écrites des Sénateurs

situation au 12/02/2026 sur la XVIIème législature

Culture

24

questions en attente de réponse

sur les 127 questions posées par les Sénateurs depuis le 18/07/2024

soit 1% du total de questions en attente

en diminution de

1

entre le 05/02/2026 et le 12/02/2026

Le nombre de questions en attente de réponse tient compte des questions retirées, caduques et réattribuées

entre le
et le

05/02/2026

18/07/2024

12/02/2026

12/02/2026

(sur la dernière période)

(sur la législature)

Nombre de questions ayant obtenu une réponse
dans les délais (< 60 jours)
(après réattributions éventuelles)

0

43

Taux de réponse
tous ministères

Taux de réponse dans les délais

34%

14%

Nombre de questions ayant obtenu une réponse
(après réattributions éventuelles)

3

103

Taux de réponse total

81%

64%

Nombre de questions posées par les sénateurs
(après retraits, caducité et réattributions)

2

127

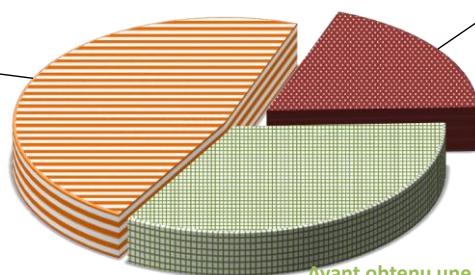
soit 2% du total de questions posées

Répartition par statut des

127

questions posées par les Sénateurs

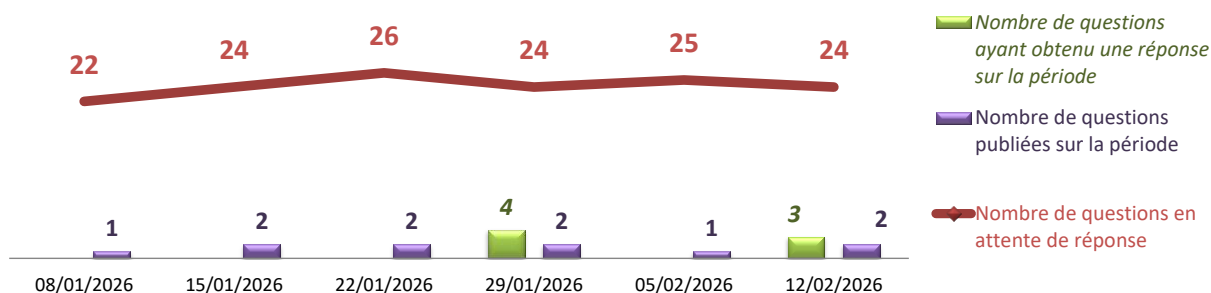
(après retraits, caducité et réattributions)

Ayant obtenu une
réponse hors délais
60
47%

En attente de réponse
24
19%

Ayant obtenu une réponse dans les
délais
43
34%

Nombre de questions en attente de réponse, nombre de questions publiées et nombre de questions ayant obtenu une réponse entre deux périodes

(les périodes peuvent comporter un nombre de semaines différent - les données tiennent compte des retraits, caducités)



Les modifications dans la composition du Gouvernement impliquent des réattributions de questions et réponses aux ministères actifs, expliquant certaines valeurs exceptionnelles entre deux périodes.

QUESTIONS ECRITES

Réponses du Gouvernement aux questions écrites des Sénateurs

situation au 12/02/2026 sur la XVIIème législature

Économie, finances, souveraineté industrielle, énergétique et numérique

202

questions en attente de réponse

sur les 479 questions posées par les Sénateurs depuis le 18/07/2024

soit 8% du total de questions en attente

en augmentation de

7

entre le 05/02/2026 et le 12/02/2026

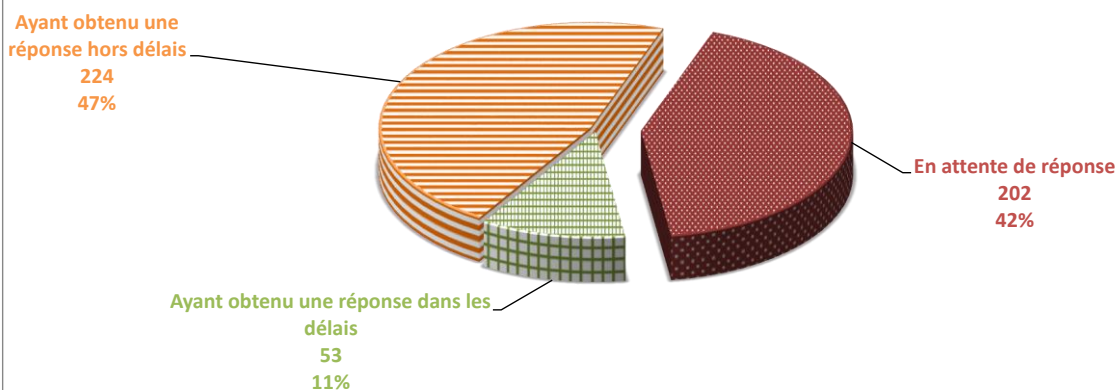
Le nombre de questions en attente de réponse tient compte des questions retirées, caduques et réattribuées

	entre le 05/02/2026 12/02/2026 (sur la dernière période)	18/07/2024 12/02/2026 (sur la législature)	
Nombre de questions ayant obtenu une réponse dans les délais (< 60 jours) (après réattributions éventuelles)	0	53	Taux de réponse tous ministères
Taux de réponse dans les délais		11%	14%
Nombre de questions ayant obtenu une réponse (après réattributions éventuelles)	0	277	
Taux de réponse total		58%	64%
Nombre de questions posées par les sénateurs (après retraits, caducité et réattributions)	7	479	soit 6% du total de questions posées

Répartition par statut des

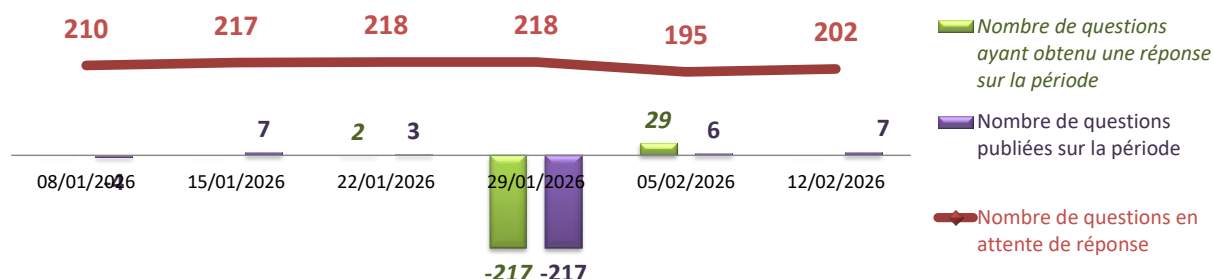
479

questions posées par les Sénateurs
(après retraits, caducité et réattributions)



Nombre de questions en attente de réponse, nombre de questions publiées et nombre de questions ayant obtenu une réponse entre deux périodes

(les périodes peuvent comporter un nombre de semaines différent - les données tiennent compte des retraits, caducités)



Les modifications dans la composition du Gouvernement impliquent des réattributions de questions et réponses aux ministères actifs, expliquant certaines valeurs exceptionnelles entre deux périodes.

QUESTIONS ECRITES

Réponses du Gouvernement aux questions écrites des Sénateurs

situation au 12/02/2026 sur la XVIIème législature

Éducation nationale

116

questions en attente de réponse

sur les 360 questions posées par les Sénateurs depuis le 18/07/2024

soit 4% du total de questions en attente

en augmentation de

4

entre le 05/02/2026 et le 12/02/2026

Le nombre de questions en attente de réponse tient compte des questions retirées, caduques et réattribuées


	entre le et le	05/02/2026 12/02/2026 (sur la dernière période)	18/07/2024 12/02/2026 (sur la législature)	
Nombre de questions ayant obtenu une réponse dans les délais (< 60 jours) (après réattributions éventuelles)		0	14	Taux de réponse tous ministères
Taux de réponse dans les délais			4%	14%
Nombre de questions ayant obtenu une réponse (après réattributions éventuelles)		0	244	
Taux de réponse total			68%	64%
Nombre de questions posées par les sénateurs (après retraits, caducité et réattributions)		4	360	soit 5% du total de questions posées

Répartition par statut des

360

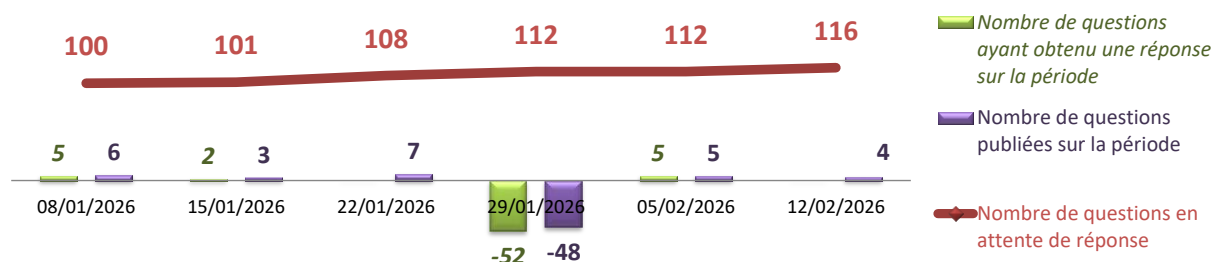
questions posées par les Sénateurs

(après retraits, caducité et réattributions)



Nombre de questions en attente de réponse, nombre de questions publiées et nombre de questions ayant obtenu une réponse entre deux périodes

(les périodes peuvent comporter un nombre de semaines différent - les données tiennent compte des retraits, caducités)



Les modifications dans la composition du Gouvernement impliquent des réattributions de questions et réponses aux ministères actifs, expliquant certaines valeurs exceptionnelles entre deux périodes.

QUESTIONS ECRITES

Réponses du Gouvernement aux questions écrites des Sénateurs

situation au 12/02/2026 sur la XVIIème législature

Égalité entre les femmes et les hommes et lutte contre les discriminations

17

questions en attente de réponse

sur les 49 questions posées par les Sénateurs depuis le 18/07/2024

soit 1% du total de questions en attente

sans changement

entre le 05/02/2026 et le 12/02/2026

Le nombre de questions en attente de réponse tient compte des questions retirées, caduques et réattribuées

	entre le et le	05/02/2026 12/02/2026 (sur la dernière période)	18/07/2024 12/02/2026 (sur la législature)	
Nombre de questions ayant obtenu une réponse dans les délais (< 60 jours) (après réattributions éventuelles)		0	19	Taux de réponse tous ministères
Taux de réponse dans les délais			39%	14%
Nombre de questions ayant obtenu une réponse (après réattributions éventuelles)		0	32	
Taux de réponse total			65%	64%
Nombre de questions posées par les sénateurs (après retraits, caducité et réattributions)		0	49	soit 1% du total de questions posées

Répartition par statut des

49

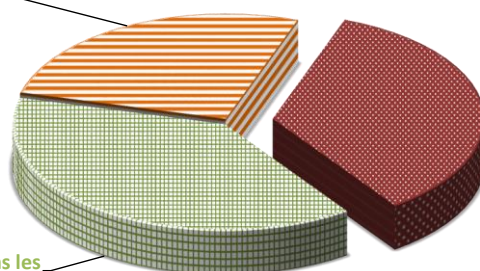
questions posées par les Sénateurs

(après retraits, caducité et réattributions)

Ayant obtenu une réponse hors délais
13
26%

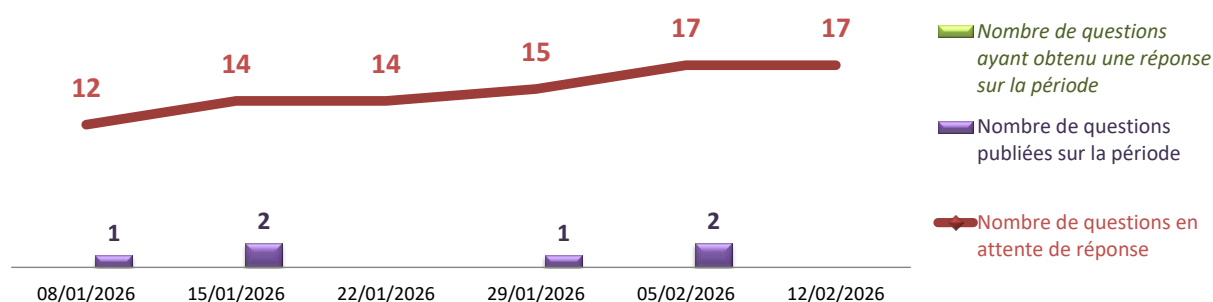
Ayant obtenu une réponse dans les délais
19
39%

En attente de réponse
17
35%



Nombre de questions en attente de réponse, nombre de questions publiées et nombre de questions ayant obtenu une réponse entre deux périodes

(les périodes peuvent comporter un nombre de semaines différent - les données tiennent compte des retraits, caducités)



Les modifications dans la composition du Gouvernement impliquent des réattributions de questions et réponses aux ministères actifs, expliquant certaines valeurs exceptionnelles entre deux périodes.

QUESTIONS ECRITES

Réponses du Gouvernement aux questions écrites des Sénateurs

situation au 12/02/2026 sur la XVIIème législature

Enseignement supérieur, recherche et espace

38

questions en attente de réponse

sur les 118 questions posées par les Sénateurs depuis le 18/07/2024

soit 1% du total de questions en attente

en augmentation de

1

entre le 05/02/2026 et le 12/02/2026

Le nombre de questions en attente de réponse tient compte des questions retirées, caduques et réattribuées

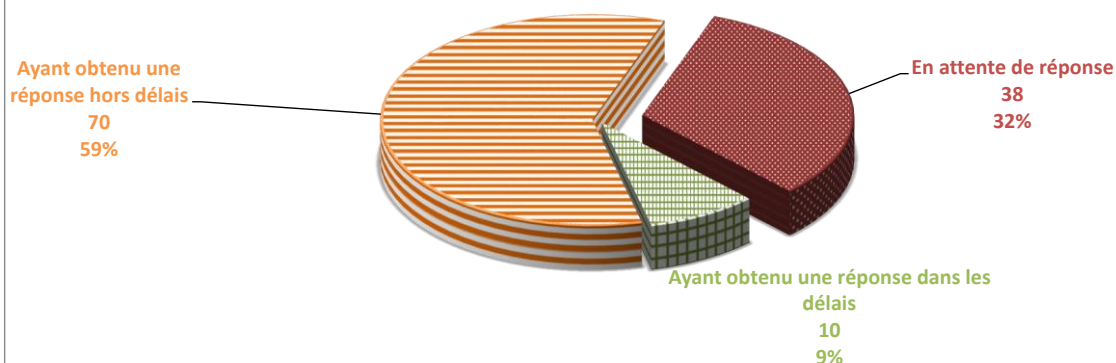
	entre le et le	05/02/2026 12/02/2026 (sur la dernière période)	18/07/2024 12/02/2026 (sur la législature)	
Nombre de questions ayant obtenu une réponse dans les délais (< 60 jours) (après réattributions éventuelles)		0	10	Taux de réponse tous ministères
Taux de réponse dans les délais			8%	14%
Nombre de questions ayant obtenu une réponse (après réattributions éventuelles)		0	80	
Taux de réponse total			68%	64%
Nombre de questions posées par les sénateurs (après retraits, caducité et réattributions)		1	118	soit 2% du total de questions posées

Répartition par statut des

118

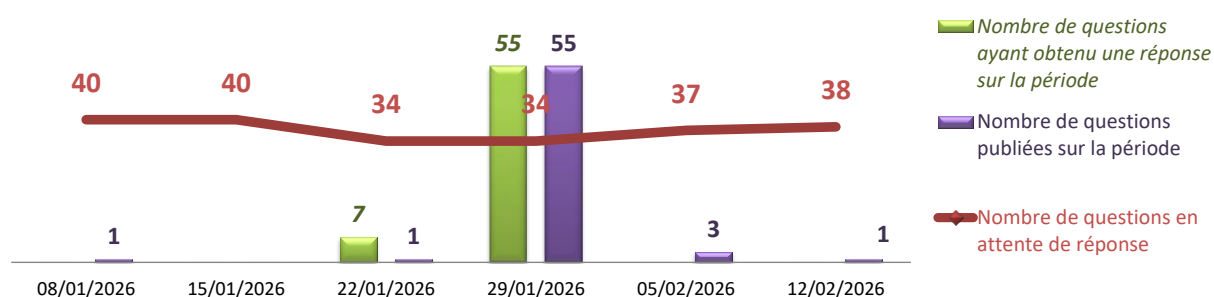
questions posées par les Sénateurs

(après retraits, caducité et réattributions)



Nombre de questions en attente de réponse, nombre de questions publiées et nombre de questions ayant obtenu une réponse entre deux périodes

(les périodes peuvent comporter un nombre de semaines différent - les données tiennent compte des retraits, caducités)



Les modifications dans la composition du Gouvernement impliquent des réattributions de questions et réponses aux ministères actifs, expliquant certaines valeurs exceptionnelles entre deux périodes.

QUESTIONS ECRITES

Réponses du Gouvernement aux questions écrites des Sénateurs situation au 12/02/2026 sur la XVIIème législature

Europe

1

questions en attente de réponse

sur les 3 questions posées par les Sénateurs depuis le 18/07/2024

soit 0% du total de questions en attente

sans changement

entre le 05/02/2026 et le 12/02/2026

Le nombre de questions en attente de réponse tient compte des questions retirées, caduques et réattribuées

	entre le et le	05/02/2026 12/02/2026 (sur la dernière période)	18/07/2024 12/02/2026 (sur la législature)	
Nombre de questions ayant obtenu une réponse dans les délais (< 60 jours) (après réattributions éventuelles)		0	1	Taux de réponse tous ministères
Taux de réponse dans les délais			33%	14%
Nombre de questions ayant obtenu une réponse (après réattributions éventuelles)		0	2	
Taux de réponse total			67%	64%
Nombre de questions posées par les sénateurs (après retraits, caducité et réattributions)		0	3	soit 0% du total de questions posées

Répartition par statut des


3

questions posées par les Sénateurs (après retraits, caducité et réattributions)

Ayant obtenu une réponse hors délais
1
33%

Ayant obtenu une réponse dans les délais
1
33%

En attente de réponse
1
34%



Nombre de questions en attente de réponse, nombre de questions publiées et nombre de questions ayant obtenu une réponse entre deux périodes

(les périodes peuvent comporter un nombre de semaines différent - les données tiennent compte des retraits, caducités)



■ Nombre de questions ayant obtenu une réponse sur la période

■ Nombre de questions publiées sur la période

■ Nombre de questions en attente de réponse

08/01/2026

15/01/2026

22/01/2026

29/01/2026

05/02/2026

12/02/2026

Les modifications dans la composition du Gouvernement impliquent des réattributions de questions et réponses aux ministères actifs, expliquant certaines valeurs exceptionnelles entre deux périodes.

QUESTIONS ECRITES

Réponses du Gouvernement aux questions écrites des Sénateurs

situation au 12/02/2026 sur la XVIIème législature

Europe et affaires étrangères

30

questions en attente de réponse

sur les 322 questions posées par les Sénateurs depuis le 18/07/2024

soit 1% du total de questions en attente

en augmentation de

4

entre le 05/02/2026 et le 12/02/2026

Le nombre de questions en attente de réponse tient compte des questions retirées, caduques et réattribuées

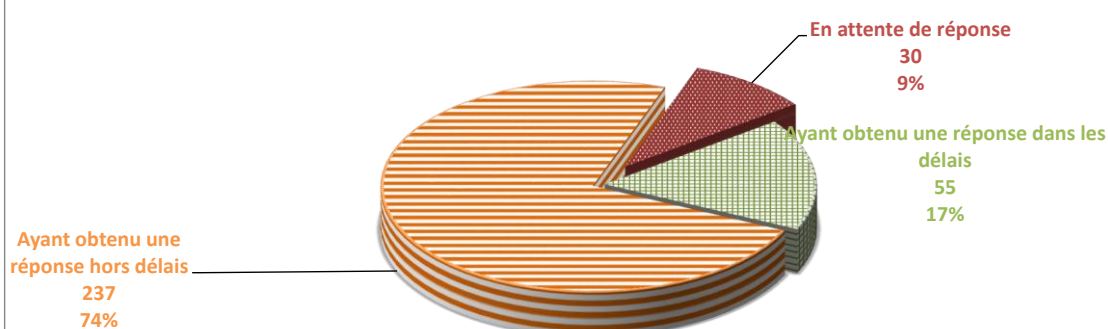
	entre le et le	05/02/2026 12/02/2026 (sur la dernière période)	18/07/2024 12/02/2026 (sur la législature)	
Nombre de questions ayant obtenu une réponse dans les délais (< 60 jours) (après réattributions éventuelles)		0	55	Taux de réponse tous ministères
Taux de réponse dans les délais			17%	14%
Nombre de questions ayant obtenu une réponse (après réattributions éventuelles)		0	292	
Taux de réponse total			91%	64%
Nombre de questions posées par les sénateurs (après retraits, caducité et réattributions)		4	322	soit 4% du total de questions posées

Répartition par statut des

322

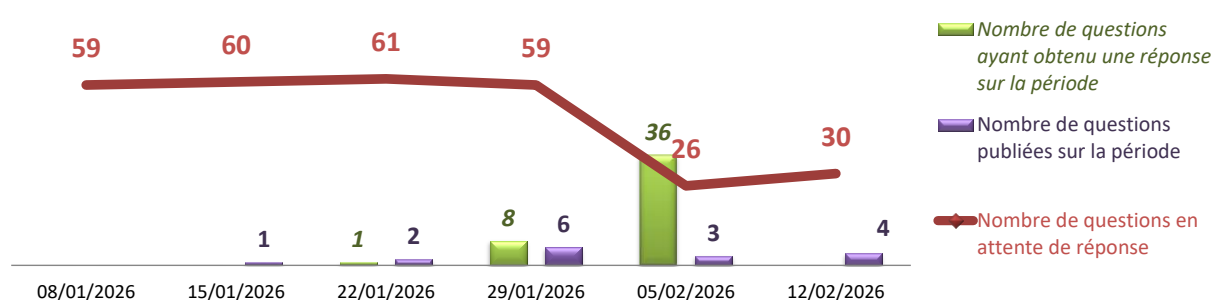
questions posées par les Sénateurs

(après retraits, caducité et réattributions)



Nombre de questions en attente de réponse, nombre de questions publiées et nombre de questions ayant obtenu une réponse entre deux périodes

(les périodes peuvent comporter un nombre de semaines différent - les données tiennent compte des retraits, caducités)



Les modifications dans la composition du Gouvernement impliquent des réattributions de questions et réponses aux ministères actifs, expliquant certaines valeurs exceptionnelles entre deux périodes.

QUESTIONS ECRITES

Réponses du Gouvernement aux questions écrites des Sénateurs

situation au 12/02/2026 sur la XVIIème législature

Fonction publique et réforme de l'État

55

questions en attente de réponse

sur les 142 questions posées par les Sénateurs depuis le 18/07/2024

soit 2% du total de questions en attente

en augmentation de

4

entre le 05/02/2026 et le 12/02/2026

Le nombre de questions en attente de réponse tient compte des questions retirées, caduques et réattribuées

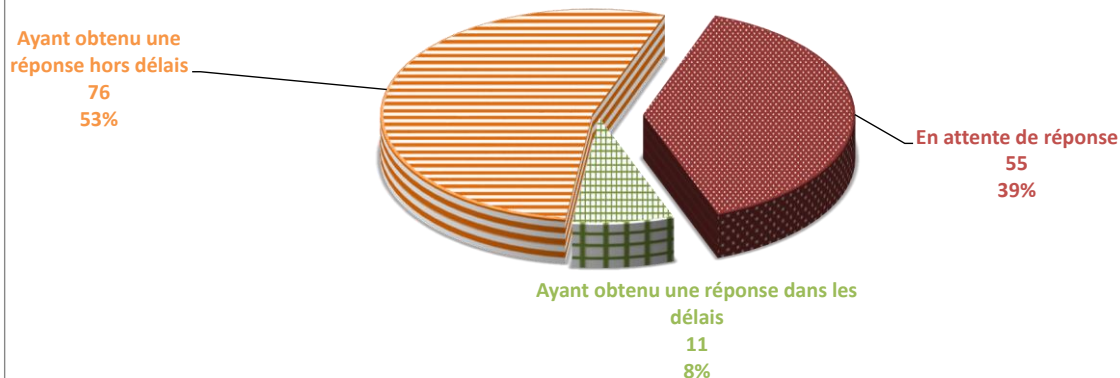
	entre le et le	05/02/2026 12/02/2026 (sur la dernière période)	18/07/2024 12/02/2026 (sur la législature)	
Nombre de questions ayant obtenu une réponse dans les délais (< 60 jours) (après réattributions éventuelles)		0	11	Taux de réponse tous ministères
Taux de réponse dans les délais			8%	14%
Nombre de questions ayant obtenu une réponse (après réattributions éventuelles)		0	87	
Taux de réponse total			61%	64%
Nombre de questions posées par les sénateurs (après retraits, caducité et réattributions)		4	142	soit 2% du total de questions posées

Répartition par statut des

142

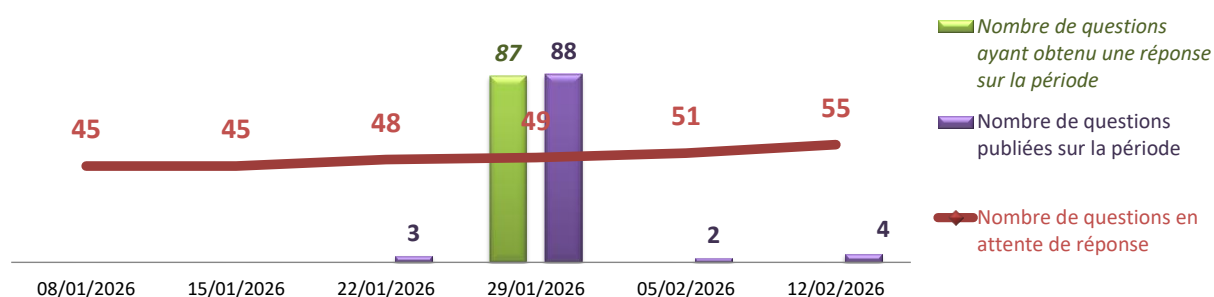
questions posées par les Sénateurs

(après retraits, caducité et réattributions)



Nombre de questions en attente de réponse, nombre de questions publiées et nombre de questions ayant obtenu une réponse entre deux périodes

(les périodes peuvent comporter un nombre de semaines différent - les données tiennent compte des retraits, caducités)



Les modifications dans la composition du Gouvernement impliquent des réattributions de questions et réponses aux ministères actifs, expliquant certaines valeurs exceptionnelles entre deux périodes.

QUESTIONS ECRITES

Réponses du Gouvernement aux questions écrites des Sénateurs situation au 12/02/2026 sur la XVIIème législature

Francophonie, partenariats internationaux et Français de l'étranger

0

questions en attente de réponse

sur les 5 questions posées par les Sénateurs depuis le 18/07/2024

soit 0% du total de questions en attente

en diminution de

1

entre le 05/02/2026 et le 12/02/2026

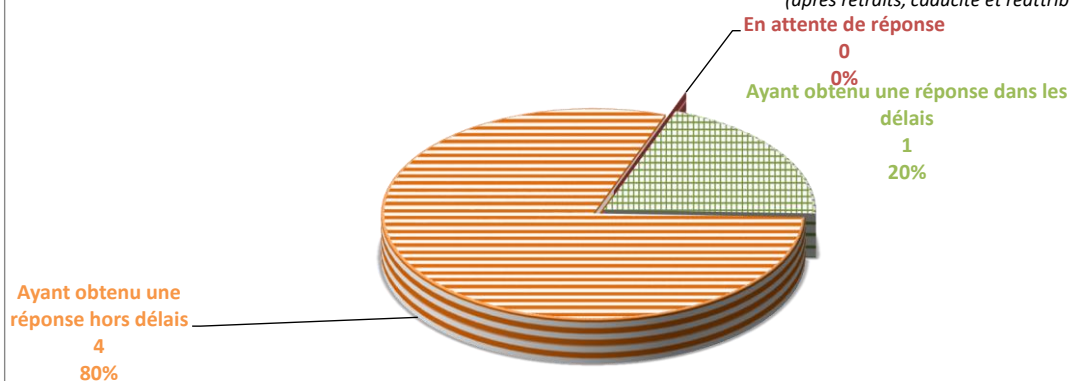
Le nombre de questions en attente de réponse tient compte des questions retirées, caduques et réattribuées

	entre le et le	05/02/2026 12/02/2026 (sur la dernière période)	18/07/2024 12/02/2026 (sur la législature)	
Nombre de questions ayant obtenu une réponse dans les délais (< 60 jours) (après réattributions éventuelles)		0	1	Taux de réponse tous ministères
Taux de réponse dans les délais			20%	14%
Nombre de questions ayant obtenu une réponse (après réattributions éventuelles)		1	5	
Taux de réponse total			100%	64%
Nombre de questions posées par les sénateurs (après retraits, caducité et réattributions)		0	5	soit 0% du total de questions posées

Répartition par statut des

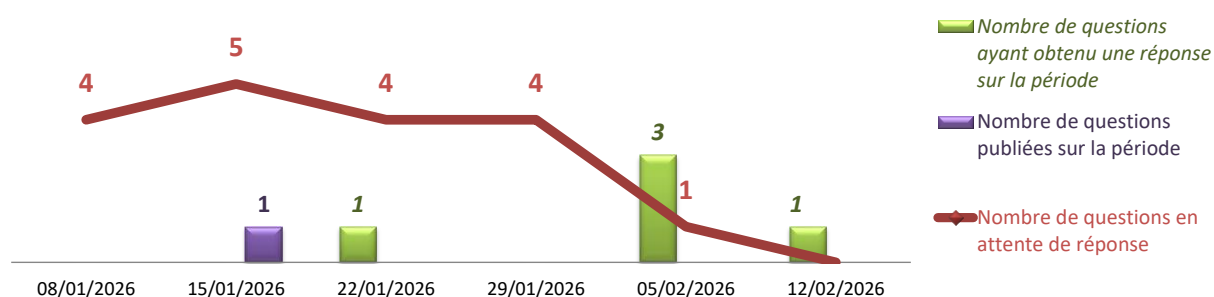
5

questions posées par les Sénateurs (après retraits, caducité et réattributions)



Nombre de questions en attente de réponse, nombre de questions publiées et nombre de questions ayant obtenu une réponse entre deux périodes

(les périodes peuvent comporter un nombre de semaines différent - les données tiennent compte des retraits, caducités)



Les modifications dans la composition du Gouvernement impliquent des réattributions de questions et réponses aux ministères actifs, expliquant certaines valeurs exceptionnelles entre deux périodes.

QUESTIONS ECRITES

Réponses du Gouvernement aux questions écrites des Sénateurs situation au 12/02/2026 sur la XVIIème législature

Industrie

14

questions en attente de réponse

sur les 166 questions posées par les Sénateurs depuis le 18/07/2024

soit 1% du total de questions en attente

en augmentation de

2

entre le 05/02/2026 et le 12/02/2026

Le nombre de questions en attente de réponse tient compte des questions retirées, caduques et réattribuées

entre le
et le

05/02/2026

18/07/2024

12/02/2026

12/02/2026

(sur la dernière période)

(sur la législature)

Nombre de questions ayant obtenu une réponse
dans les délais (< 60 jours)
(après réattributions éventuelles)

0

13

Taux de réponse
tous ministères

Taux de réponse dans les délais

8%

14%

Nombre de questions ayant obtenu une réponse
(après réattributions éventuelles)

0

152

Taux de réponse total

92%

64%

Nombre de questions posées par les sénateurs
(après retraits, caducité et réattributions)

2

166

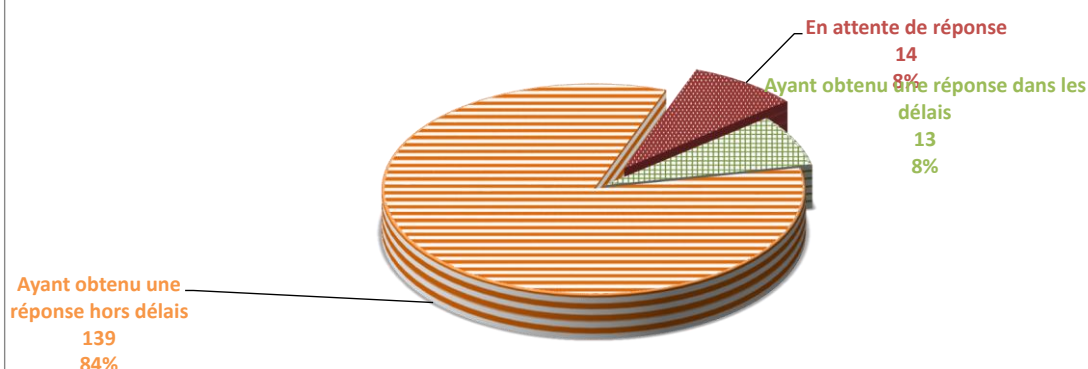
soit 2% du total de questions posées

Répartition par statut des

166

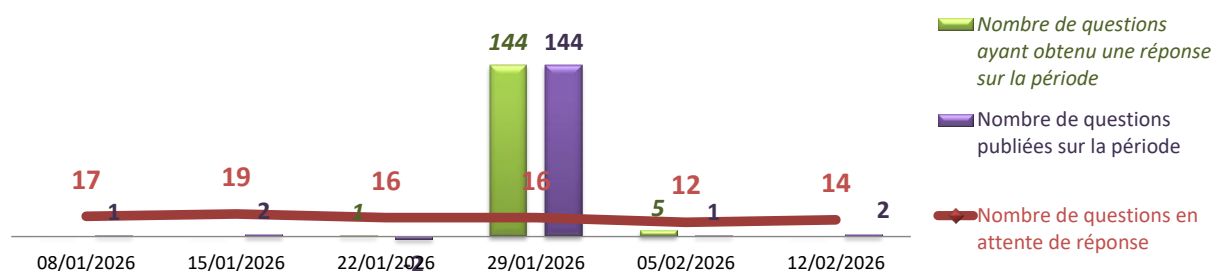
questions posées par les Sénateurs

(après retraits, caducité et réattributions)



Nombre de questions en attente de réponse, nombre de questions publiées
et nombre de questions ayant obtenu une réponse entre deux périodes

(les périodes peuvent comporter un nombre de semaines différent - les données tiennent compte des retraits, caducités)



Les modifications dans la composition du Gouvernement impliquent des réattributions de questions et réponses aux ministères actifs, expliquant certaines valeurs exceptionnelles entre deux périodes.

QUESTIONS ECRITES

Réponses du Gouvernement aux questions écrites des Sénateurs

situation au 12/02/2026 sur la XVIIème législature

Intelligence artificielle et numérique

15

questions en attente de réponse

sur les 55 questions posées par les Sénateurs depuis le 18/07/2024

soit 1% du total de questions en attente

en augmentation de

3

entre le 05/02/2026 et le 12/02/2026

Le nombre de questions en attente de réponse tient compte des questions retirées, caduques et réattribuées


	entre le et le	05/02/2026 12/02/2026 (sur la dernière période)	18/07/2024 12/02/2026 (sur la législature)	
Nombre de questions ayant obtenu une réponse dans les délais (< 60 jours) (après réattributions éventuelles)		0	6	Taux de réponse tous ministères
Taux de réponse dans les délais			11%	14%
Nombre de questions ayant obtenu une réponse (après réattributions éventuelles)		0	40	
Taux de réponse total			73%	64%
Nombre de questions posées par les sénateurs (après retraits, caducité et réattributions)		3	55	soit 1% du total de questions posées

Répartition par statut des

55

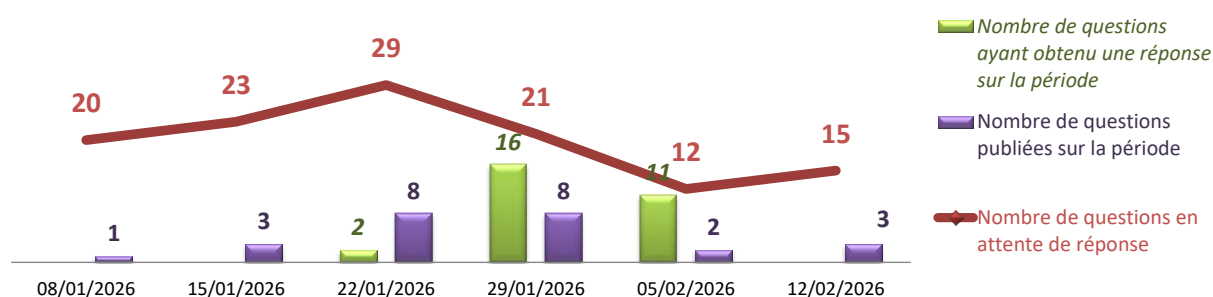
questions posées par les Sénateurs

(après retraits, caducité et réattributions)



Nombre de questions en attente de réponse, nombre de questions publiées et nombre de questions ayant obtenu une réponse entre deux périodes

(les périodes peuvent comporter un nombre de semaines différent - les données tiennent compte des retraits, caducités)



Les modifications dans la composition du Gouvernement impliquent des réattributions de questions et réponses aux ministères actifs, expliquant certaines valeurs exceptionnelles entre deux périodes.

QUESTIONS ECRITES

Réponses du Gouvernement aux questions écrites des Sénateurs situation au 12/02/2026 sur la XVIIème législature

Intérieur

206

questions en attente de réponse

sur les 636 questions posées par les Sénateurs depuis le 18/07/2024

soit 8% du total de questions en attente

sans changement

entre le 05/02/2026 et le 12/02/2026

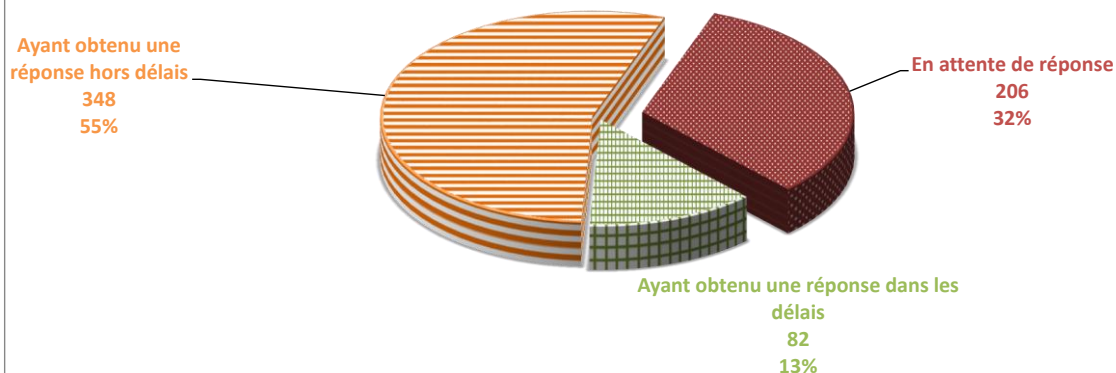
Le nombre de questions en attente de réponse tient compte des questions retirées, caduques et réattribuées

	entre le 05/02/2026 12/02/2026 (sur la dernière période)	18/07/2024 12/02/2026 (sur la législature)	
Nombre de questions ayant obtenu une réponse dans les délais (< 60 jours) (après réattributions éventuelles)	2	82	Taux de réponse tous ministères
Taux de réponse dans les délais		13%	14%
Nombre de questions ayant obtenu une réponse (après réattributions éventuelles)	14	430	
Taux de réponse total		68%	64%
Nombre de questions posées par les sénateurs (après retraits, caducité et réattributions)	14	636	soit 8% du total de questions posées

Répartition par statut des

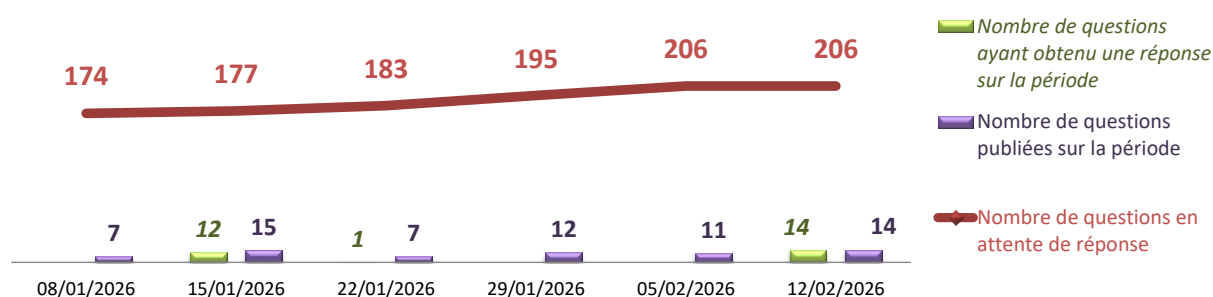
636

questions posées par les Sénateurs (après retraits, caducité et réattributions)



Nombre de questions en attente de réponse, nombre de questions publiées et nombre de questions ayant obtenu une réponse entre deux périodes

(les périodes peuvent comporter un nombre de semaines différent - les données tiennent compte des retraits, caducités)



Les modifications dans la composition du Gouvernement impliquent des réattributions de questions et réponses aux ministères actifs, expliquant certaines valeurs exceptionnelles entre deux périodes.

QUESTIONS ECRITES

Réponses du Gouvernement aux questions écrites des Sénateurs

situation au 12/02/2026 sur la XVIIème législature

Justice

64

questions en attente de réponse

sur les 248 questions posées par les Sénateurs depuis le 18/07/2024

soit 2% du total de questions en attente

en augmentation de

1

entre le 05/02/2026 et le 12/02/2026

Le nombre de questions en attente de réponse tient compte des questions retirées, caduques et réattribuées

entre le
et le

05/02/2026

18/07/2024

12/02/2026

12/02/2026

(sur la dernière période)

(sur la législature)

Nombre de questions ayant obtenu une réponse
dans les délais (< 60 jours)
(après réattributions éventuelles)

0

31

Taux de réponse
tous ministères

Taux de réponse dans les délais

13%

14%

Nombre de questions ayant obtenu une réponse
(après réattributions éventuelles)

0

184

Taux de réponse total

74%

64%

Nombre de questions posées par les sénateurs
(après retraits, caducité et réattributions)

1

248


soit 3% du total de questions posées

Répartition par statut des

248

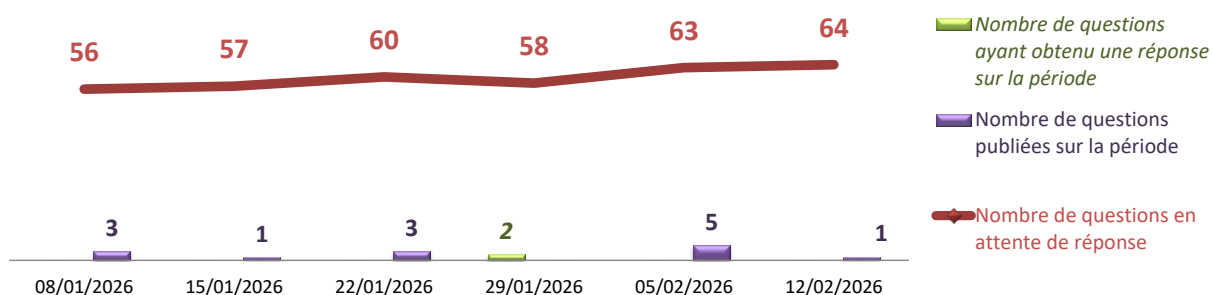
questions posées par les Sénateurs

(après retraits, caducité et réattributions)



Nombre de questions en attente de réponse, nombre de questions publiées
et nombre de questions ayant obtenu une réponse entre deux périodes

(les périodes peuvent comporter un nombre de semaines différent - les données tiennent compte des retraits, caducités)



Les modifications dans la composition du Gouvernement impliquent des réattributions de questions et réponses aux ministères actifs, expliquant certaines valeurs exceptionnelles entre deux périodes.

QUESTIONS ECRITES

Réponses du Gouvernement aux questions écrites des Sénateurs

situation au 12/02/2026 sur la XVIIème législature

Mer et pêche

6

questions en attente de réponse

sur les 12 questions posées par les Sénateurs depuis le 18/07/2024

soit 0% du total de questions en attente

sans changement

entre le 05/02/2026 et le 12/02/2026

Le nombre de questions en attente de réponse tient compte des questions retirées, caduques et réattribuées

	entre le et le	05/02/2026 12/02/2026 (sur la dernière période)	18/07/2024 12/02/2026 (sur la législature)	
Nombre de questions ayant obtenu une réponse dans les délais (< 60 jours) (après réattributions éventuelles)		0	0	Taux de réponse tous ministères
Taux de réponse dans les délais			0%	14%
Nombre de questions ayant obtenu une réponse (après réattributions éventuelles)		0	6	
Taux de réponse total			50%	64%
Nombre de questions posées par les sénateurs (après retraits, caducité et réattributions)		0	12	soit 0% du total de questions posées

Répartition par statut des

12

questions posées par les Sénateurs

(après retraits, caducité et réattributions)

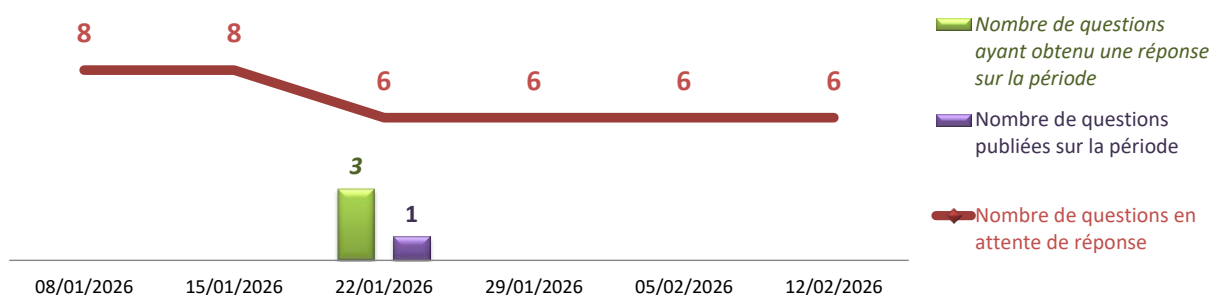
Ayant obtenu une réponse hors délais
6
50%

Ayant obtenu une réponse dans les délais
0
0%

En attente de réponse
6
50%

Nombre de questions en attente de réponse, nombre de questions publiées et nombre de questions ayant obtenu une réponse entre deux périodes

(les périodes peuvent comporter un nombre de semaines différent - les données tiennent compte des retraits, caducités)



Les modifications dans la composition du Gouvernement impliquent des réattributions de questions et réponses aux ministères actifs, expliquant certaines valeurs exceptionnelles entre deux périodes.

QUESTIONS ECRITES

Réponses du Gouvernement aux questions écrites des Sénateurs situation au 12/02/2026 sur la XVIIème législature

Ostre-mer

0

questions en attente de réponse

sur les 9 questions posées par les Sénateurs depuis le 18/07/2024

soit 0% du total de questions en attente

en diminution de

1

entre le 05/02/2026 et le 12/02/2026

Le nombre de questions en attente de réponse tient compte des questions retirées, caduques et réattribuées

entre le
et le

05/02/2026

18/07/2024

12/02/2026

12/02/2026

(sur la dernière période)

(sur la législature)

Nombre de questions ayant obtenu une réponse
dans les délais (< 60 jours)
(après réattributions éventuelles)

0

2

Taux de réponse
tous ministères

Taux de réponse dans les délais

22%

14%

Nombre de questions ayant obtenu une réponse
(après réattributions éventuelles)

1

9

Taux de réponse total

100%

64%

Nombre de questions posées par les sénateurs
(après retraits, caducité et réattributions)

0

9

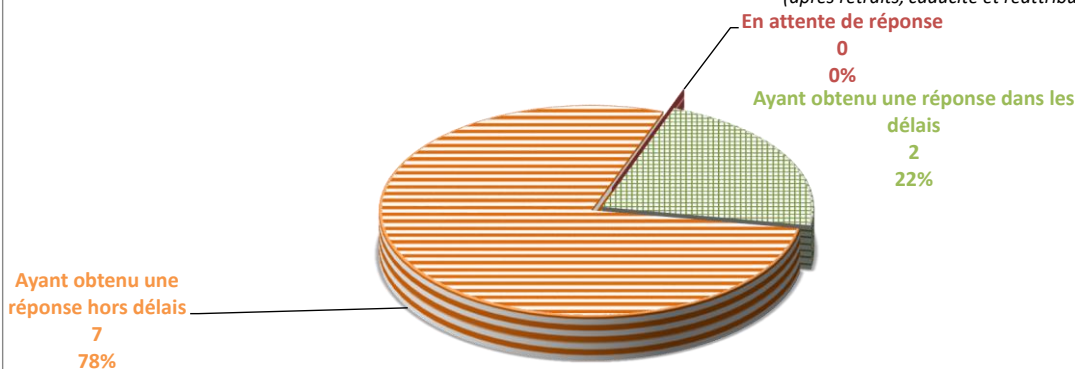
soit 0% du total de questions posées

Répartition par statut des

9

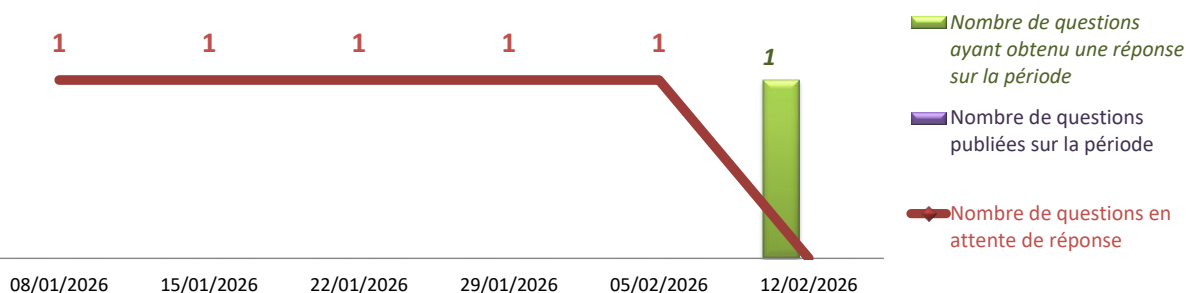
questions posées par les Sénateurs

(après retraits, caducité et réattributions)



Nombre de questions en attente de réponse, nombre de questions publiées
et nombre de questions ayant obtenu une réponse entre deux périodes

(les périodes peuvent comporter un nombre de semaines différent - les données tiennent compte des retraits, caducités)



Les modifications dans la composition du Gouvernement impliquent des réattributions de questions et réponses aux ministères actifs, expliquant certaines valeurs exceptionnelles entre deux périodes.

QUESTIONS ECRITES

Réponses du Gouvernement aux questions écrites des Sénateurs

situation au 12/02/2026 sur la XVIIème législature

PME, commerce, artisanat, tourisme et pouvoir d'achat

52

questions en attente de réponse

sur les 140 questions posées par les Sénateurs depuis le 18/07/2024

soit 2% du total de questions en attente

en augmentation de

1

entre le 05/02/2026 et le 12/02/2026

Le nombre de questions en attente de réponse tient compte des questions retirées, caduques et réattribuées

	entre le et le	05/02/2026 12/02/2026 (sur la dernière période)	18/07/2024 12/02/2026 (sur la législature)	
Nombre de questions ayant obtenu une réponse dans les délais (< 60 jours) (après réattributions éventuelles)		0	35	Taux de réponse tous ministères
Taux de réponse dans les délais			25%	14%
Nombre de questions ayant obtenu une réponse (après réattributions éventuelles)		0	88	
Taux de réponse total			63%	64%
Nombre de questions posées par les sénateurs (après retraits, caducité et réattributions)		1	140	soit 2% du total de questions posées

Répartition par statut des

140

questions posées par les Sénateurs

(après retraits, caducité et réattributions)

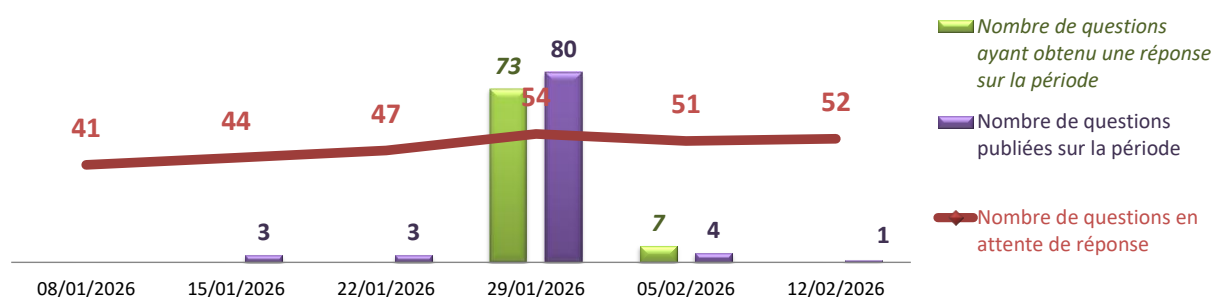
Ayant obtenu une
réponse hors délais
53
38%

Ayant obtenu une réponse dans les
délais
35
25%

En attente de réponse
52
37%

Nombre de questions en attente de réponse, nombre de questions publiées
et nombre de questions ayant obtenu une réponse entre deux périodes

(les périodes peuvent comporter un nombre de semaines différent - les données tiennent compte des retraits, caducités)



Les modifications dans la composition du Gouvernement impliquent des réattributions de questions et réponses aux ministères actifs, expliquant certaines valeurs exceptionnelles entre deux périodes.

QUESTIONS ECRITES

Réponses du Gouvernement aux questions écrites des Sénateurs situation au 12/02/2026 sur la XVIIème législature

Porte-parole du Gouvernement

1

questions en attente de réponse

sur les 1 questions posées par les Sénateurs depuis le 18/07/2024

soit 0% du total de questions en attente

sans changement

entre le 05/02/2026 et le 12/02/2026

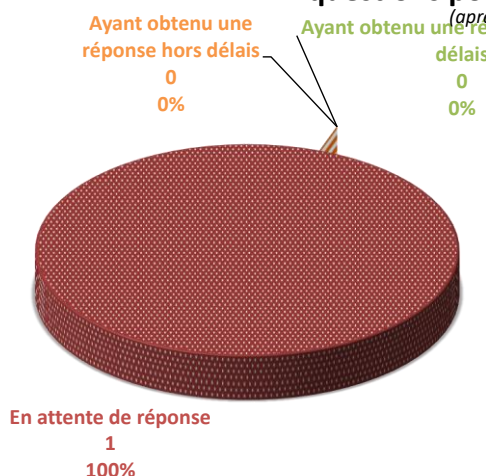
Le nombre de questions en attente de réponse tient compte des questions retirées, caduques et réattribuées

	entre le et le	05/02/2026 12/02/2026 (sur la dernière période)	18/07/2024 12/02/2026 (sur la législature)	
Nombre de questions ayant obtenu une réponse dans les délais (< 60 jours) (après réattributions éventuelles)		0	0	Taux de réponse tous ministères
Taux de réponse dans les délais			0%	14%
Nombre de questions ayant obtenu une réponse (après réattributions éventuelles)		0	0	
Taux de réponse total			0%	64%
Nombre de questions posées par les sénateurs (après retraits, caducité et réattributions)		0	1	soit 0% du total de questions posées

Répartition par statut des

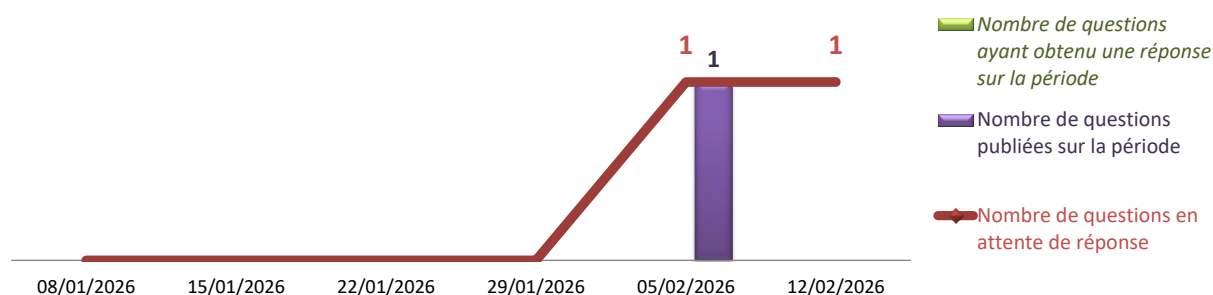
1

questions posées par les Sénateurs (après retraits, caducité et réattributions)



Nombre de questions en attente de réponse, nombre de questions publiées et nombre de questions ayant obtenu une réponse entre deux périodes

(les périodes peuvent comporter un nombre de semaines différent - les données tiennent compte des retraits, caducités)



Les modifications dans la composition du Gouvernement impliquent des réattributions de questions et réponses aux ministères actifs, expliquant certaines valeurs exceptionnelles entre deux périodes.

QUESTIONS ECRITES

Réponses du Gouvernement aux questions écrites des Sénateurs

situation au 12/02/2026 sur la XVIIème législature

Premier ministre

7

questions en attente de réponse

sur les 44 questions posées par les Sénateurs depuis le 18/07/2024

soit 0% du total de questions en attente

sans changement

entre le 05/02/2026 et le 12/02/2026

Le nombre de questions en attente de réponse tient compte des questions retirées, caduques et réattribuées


	entre le et le	05/02/2026 12/02/2026 (sur la dernière période)	18/07/2024 12/02/2026 (sur la législature)	
Nombre de questions ayant obtenu une réponse dans les délais (< 60 jours) (après réattributions éventuelles)		0	12	Taux de réponse tous ministères
Taux de réponse dans les délais			27%	14%
Nombre de questions ayant obtenu une réponse (après réattributions éventuelles)		0	37	
Taux de réponse total			84%	64%
Nombre de questions posées par les sénateurs (après retraits, caducité et réattributions)		0	44	soit 1% du total de questions posées

Répartition par statut des

44

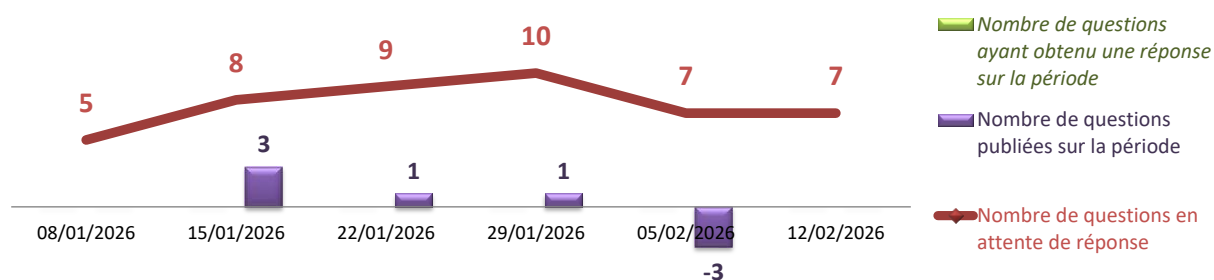
questions posées par les Sénateurs

(après retraits, caducité et réattributions)



Nombre de questions en attente de réponse, nombre de questions publiées et nombre de questions ayant obtenu une réponse entre deux périodes

(les périodes peuvent comporter un nombre de semaines différent - les données tiennent compte des retraits, caducités)



Les modifications dans la composition du Gouvernement impliquent des réattributions de questions et réponses aux ministères actifs, expliquant certaines valeurs exceptionnelles entre deux périodes.

QUESTIONS ECRITES

Réponses du Gouvernement aux questions écrites des Sénateurs

situation au 12/02/2026 sur la XVIIème législature

Relations avec le Parlement

0

questions en attente de réponse

sur les 7 questions posées par les Sénateurs depuis le 18/07/2024

soit 0% du total de questions en attente

sans changement

entre le 05/02/2026 et le 12/02/2026

Le nombre de questions en attente de réponse tient compte des questions retirées, caduques et réattribuées

entre le
et le

05/02/2026

18/07/2024

12/02/2026

12/02/2026

(sur la dernière période)

(sur la législature)

Nombre de questions ayant obtenu une réponse
dans les délais (< 60 jours)
(après réattributions éventuelles)

0

4

Taux de réponse
tous ministères

Taux de réponse dans les délais

57%

14%

Nombre de questions ayant obtenu une réponse
(après réattributions éventuelles)

0

7

Taux de réponse total

100%

64%

Nombre de questions posées par les sénateurs
(après retraits, caducité et réattributions)

0

7

soit 0% du total de questions posées

Répartition par statut des

7

questions posées par les Sénateurs

(après retraits, caducité et réattributions)

Ayant obtenu une
réponse hors délais
3
43%

En attente de réponse
0
0%

Ayant obtenu une réponse dans les
délais
4
57%

Nombre de questions en attente de réponse, nombre de questions publiées et nombre de questions ayant obtenu une réponse entre deux périodes

(les périodes peuvent comporter un nombre de semaines différent - les données tiennent compte des retraits, caducités)

Nombre de questions
ayant obtenu une réponse
sur la période

Nombre de questions
publiées sur la période

Nombre de questions en
attente de réponse

08/01/2026

15/01/2026

22/01/2026

29/01/2026

05/02/2026

12/02/2026

Les modifications dans la composition du Gouvernement impliquent des réattributions de questions et réponses aux ministères actifs, expliquant certaines valeurs exceptionnelles entre deux périodes.

QUESTIONS ECRITES

Réponses du Gouvernement aux questions écrites des Sénateurs

situation au 12/02/2026 sur la XVIIème législature

Ruralité

6

questions en attente de réponse

sur les 54 questions posées par les Sénateurs depuis le 18/07/2024

soit 0% du total de questions en attente

en diminution de

1

entre le 05/02/2026 et le 12/02/2026

Le nombre de questions en attente de réponse tient compte des questions retirées, caduques et réattribuées

entre le
et le

05/02/2026

18/07/2024

12/02/2026

12/02/2026

(sur la dernière période)

(sur la législature)

Nombre de questions ayant obtenu une réponse
dans les délais (< 60 jours)
(après réattributions éventuelles)

0

14

Taux de réponse
tous ministères

Taux de réponse dans les délais

26%

14%

Nombre de questions ayant obtenu une réponse
(après réattributions éventuelles)

2

48

Taux de réponse total

89%

64%

Nombre de questions posées par les sénateurs
(après retraits, caducité et réattributions)

1

54


soit 1% du total de questions posées

Répartition par statut des

54

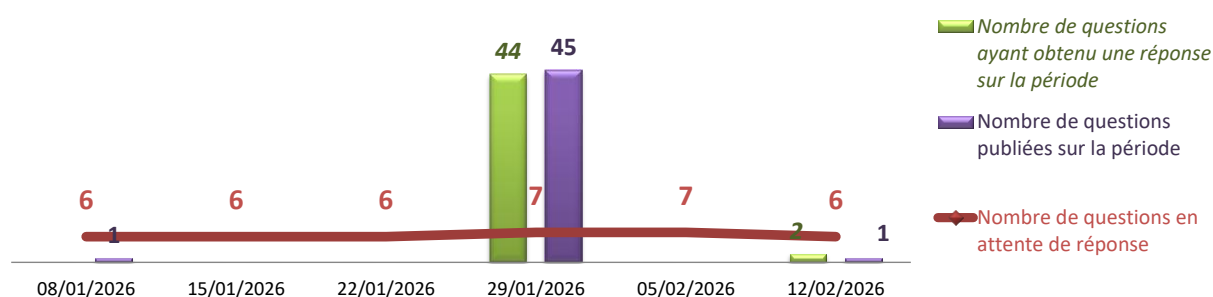
questions posées par les Sénateurs

(après retraits, caducité et réattributions)



Nombre de questions en attente de réponse, nombre de questions publiées
et nombre de questions ayant obtenu une réponse entre deux périodes

(les périodes peuvent comporter un nombre de semaines différent - les données tiennent compte des retraits, caducités)



Les modifications dans la composition du Gouvernement impliquent des réattributions de questions et réponses aux ministères actifs, expliquant certaines valeurs exceptionnelles entre deux périodes.

QUESTIONS ECRITES

Réponses du Gouvernement aux questions écrites des Sénateurs situation au 12/02/2026 sur la XVIIème législature

Santé, familles, autonomie et personnes handicapées

824

questions en attente de réponse

sur les 1 340 questions posées par les Sénateurs depuis le 18/07/2024

soit 31% du total de questions en attente

en augmentation de

6

entre le 05/02/2026 et le 12/02/2026

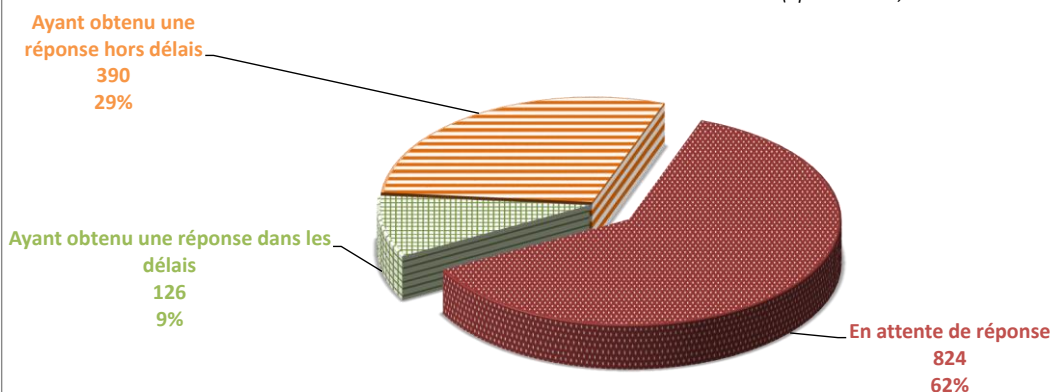
Le nombre de questions en attente de réponse tient compte des questions retirées, caduques et réattribuées

	entre le et le	05/02/2026 12/02/2026 (sur la dernière période)	18/07/2024 12/02/2026 (sur la législature)	
Nombre de questions ayant obtenu une réponse dans les délais (< 60 jours) (après réattributions éventuelles)		0	126	Taux de réponse tous ministères
Taux de réponse dans les délais			9%	14%
Nombre de questions ayant obtenu une réponse (après réattributions éventuelles)		0	516	
Taux de réponse total			39%	64%
Nombre de questions posées par les sénateurs (après retraits, caducité et réattributions)		6	1 340	soit 18% du total de questions posées

Répartition par statut des

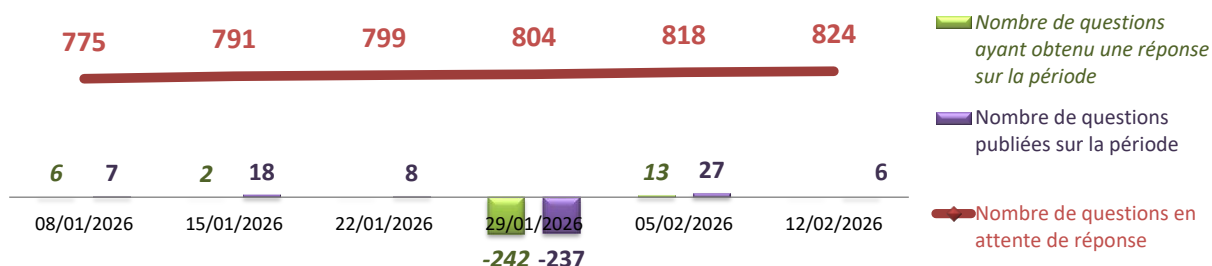
1 340

questions posées par les Sénateurs
(après retraits, caducité et réattributions)



Nombre de questions en attente de réponse, nombre de questions publiées et nombre de questions ayant obtenu une réponse entre deux périodes

(les périodes peuvent comporter un nombre de semaines différent - les données tiennent compte des retraits, caducités)



Les modifications dans la composition du Gouvernement impliquent des réattributions de questions et réponses aux ministères actifs, expliquant certaines valeurs exceptionnelles entre deux périodes.

QUESTIONS ECRITES

Réponses du Gouvernement aux questions écrites des Sénateurs

situation au 12/02/2026 sur la XVIIème législature

Sports, jeunesse et vie associative

16

questions en attente de réponse

sur les 112 questions posées par les Sénateurs depuis le 18/07/2024

soit 1% du total de questions en attente

en diminution de

4

entre le 05/02/2026 et le 12/02/2026

Le nombre de questions en attente de réponse tient compte des questions retirées, caduques et réattribuées


	entre le 05/02/2026 12/02/2026 (sur la dernière période)	18/07/2024 12/02/2026 (sur la législature)	
Nombre de questions ayant obtenu une réponse dans les délais (< 60 jours) (après réattributions éventuelles)	0	19	Taux de réponse tous ministères
Taux de réponse dans les délais		17%	14%
Nombre de questions ayant obtenu une réponse (après réattributions éventuelles)	6	96	
Taux de réponse total		86%	64%
Nombre de questions posées par les sénateurs (après retraits, caducité et réattributions)	2	112	soit 1% du total de questions posées

Répartition par statut des

112

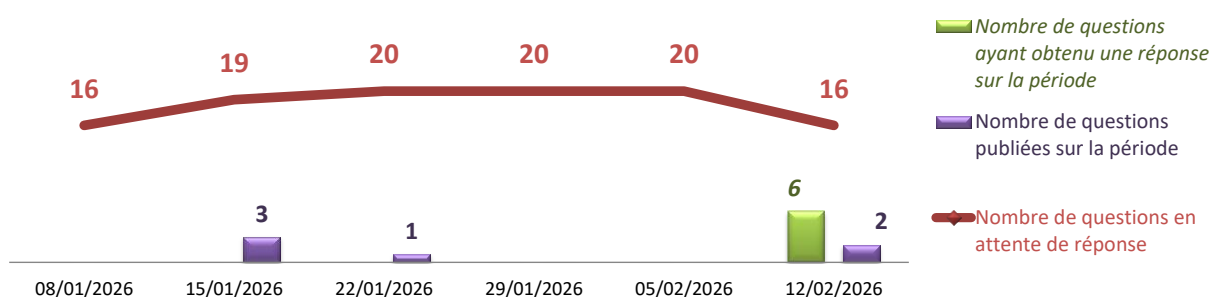
questions posées par les Sénateurs

(après retraits, caducité et réattributions)



Nombre de questions en attente de réponse, nombre de questions publiées et nombre de questions ayant obtenu une réponse entre deux périodes

(les périodes peuvent comporter un nombre de semaines différent - les données tiennent compte des retraits, caducités)



Les modifications dans la composition du Gouvernement impliquent des réattributions de questions et réponses aux ministères actifs, expliquant certaines valeurs exceptionnelles entre deux périodes.

QUESTIONS ECRITES

Réponses du Gouvernement aux questions écrites des Sénateurs situation au 12/02/2026 sur la XVIIème législature

Transition écologique, biodiversité et négociations internationales sur le climat et la nature

233

questions en attente de réponse

sur les 474 questions posées par les Sénateurs depuis le 18/07/2024

soit 9% du total de questions en attente

en diminution de

2

entre le 05/02/2026 et le 12/02/2026

Le nombre de questions en attente de réponse tient compte des questions retirées, caduques et réattribuées

	entre le et le	05/02/2026 12/02/2026 (sur la dernière période)	18/07/2024 12/02/2026 (sur la législature)	
Nombre de questions ayant obtenu une réponse dans les délais (< 60 jours) (après réattributions éventuelles)		0	77	Taux de réponse tous ministères
Taux de réponse dans les délais			16%	14%
Nombre de questions ayant obtenu une réponse (après réattributions éventuelles)		0	241	
Taux de réponse total			51%	64%
Nombre de questions posées par les sénateurs (après retraits, caducité et réattributions)		-2	474	soit 6% du total de questions posées


Répartition par statut des

474

questions posées par les Sénateurs (après retraits, caducité et réattributions)

Ayant obtenu une réponse hors délais
164
35%

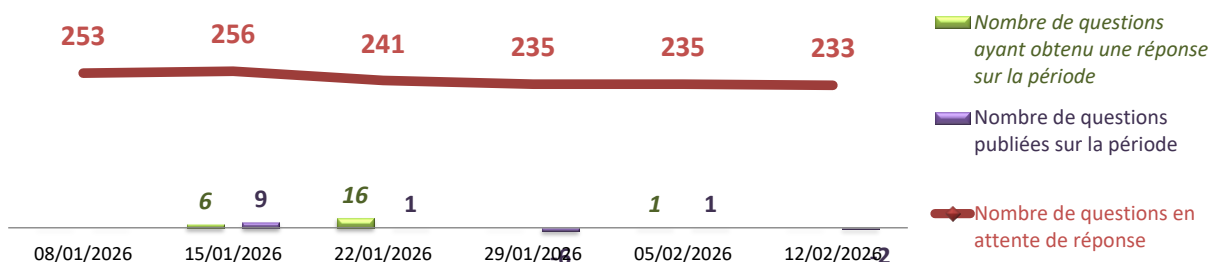
Ayant obtenu une réponse dans les délais
77
16%



En attente de réponse
233
49%

Nombre de questions en attente de réponse, nombre de questions publiées et nombre de questions ayant obtenu une réponse entre deux périodes

(les périodes peuvent comporter un nombre de semaines différent - les données tiennent compte des retraits, caducités)



Les modifications dans la composition du Gouvernement impliquent des réattributions de questions et réponses aux ministères actifs, expliquant certaines valeurs exceptionnelles entre deux périodes.

QUESTIONS ECRITES

Réponses du Gouvernement aux questions écrites des Sénateurs

situation au 12/02/2026 sur la XVIIème législature

Transition écologique

44

questions en attente de réponse

sur les 70 questions posées par les Sénateurs depuis le 18/07/2024

soit 2% du total de questions en attente

en augmentation de

7

entre le 05/02/2026 et le 12/02/2026

Le nombre de questions en attente de réponse tient compte des questions retirées, caduques et réattribuées

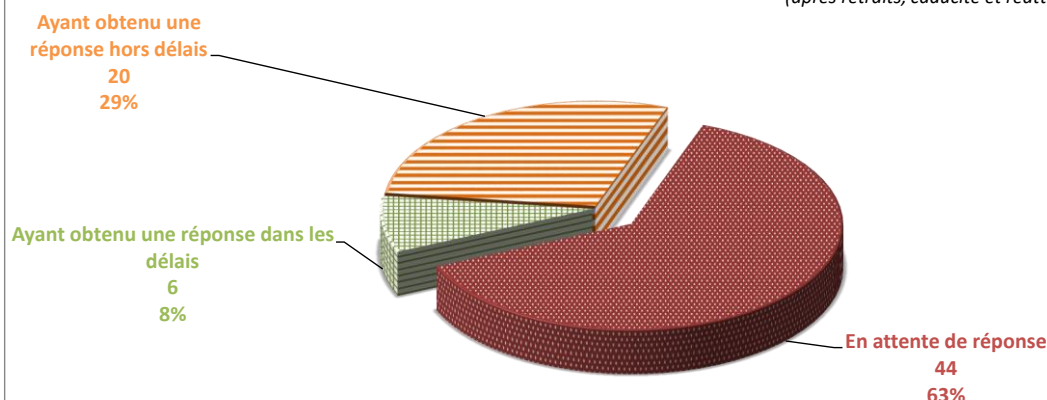
	entre le et le	05/02/2026 12/02/2026 (sur la dernière période)	18/07/2024 12/02/2026 (sur la législature)	
Nombre de questions ayant obtenu une réponse dans les délais (< 60 jours) (après réattributions éventuelles)		0	6	Taux de réponse tous ministères
Taux de réponse dans les délais			9%	14%
Nombre de questions ayant obtenu une réponse (après réattributions éventuelles)		0	26	
Taux de réponse total			37%	64%
Nombre de questions posées par les sénateurs (après retraits, caducité et réattributions)		7	70	soit 1% du total de questions posées

Répartition par statut des

70

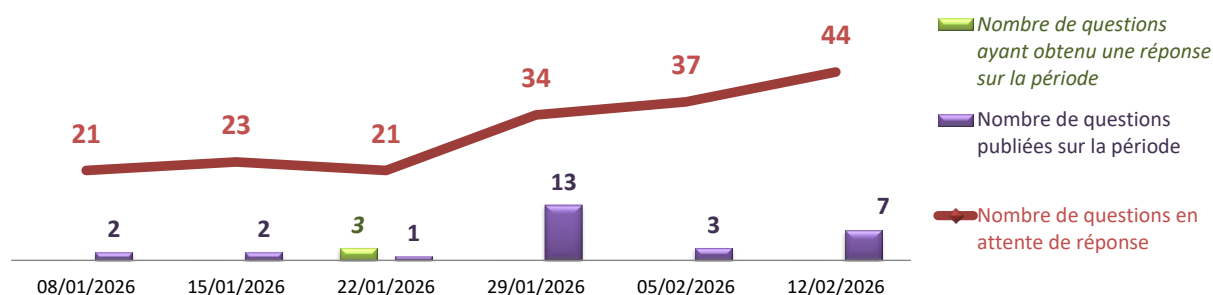
questions posées par les Sénateurs

(après retraits, caducité et réattributions)



Nombre de questions en attente de réponse, nombre de questions publiées et nombre de questions ayant obtenu une réponse entre deux périodes

(les périodes peuvent comporter un nombre de semaines différent - les données tiennent compte des retraits, caducités)



Les modifications dans la composition du Gouvernement impliquent des réattributions de questions et réponses aux ministères actifs, expliquant certaines valeurs exceptionnelles entre deux périodes.

QUESTIONS ECRITES

Réponses du Gouvernement aux questions écrites des Sénateurs situation au 12/02/2026 sur la XVIIème législature

Transports

57

questions en attente de réponse

sur les 263 questions posées par les Sénateurs depuis le 18/07/2024

soit 2% du total de questions en attente

sans changement

entre le 05/02/2026 et le 12/02/2026


Le nombre de questions en attente de réponse tient compte des questions retirées, caduques et réattribuées

	entre le et le	05/02/2026 12/02/2026 (sur la dernière période)	18/07/2024 12/02/2026 (sur la législature)	
Nombre de questions ayant obtenu une réponse dans les délais (< 60 jours) (après réattributions éventuelles)		0	69	Taux de réponse tous ministères
Taux de réponse dans les délais			26%	14%
Nombre de questions ayant obtenu une réponse (après réattributions éventuelles)		0	206	
Taux de réponse total			78%	64%
Nombre de questions posées par les sénateurs (après retraits, caducité et réattributions)		0	263	soit 4% du total de questions posées

Répartition par statut des

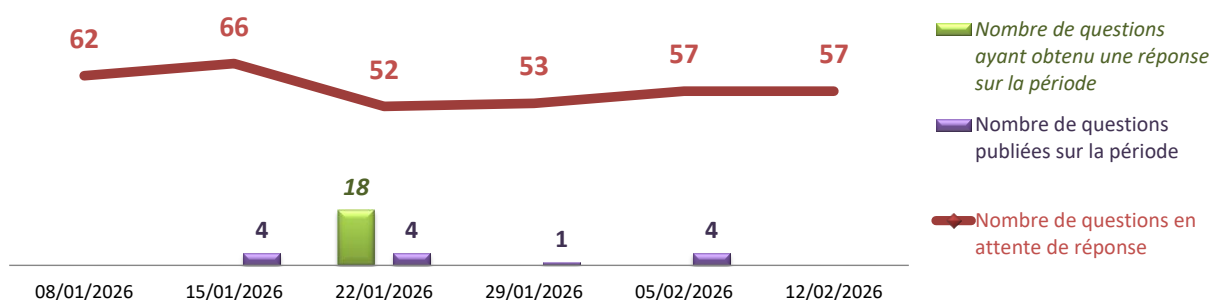
263

questions posées par les Sénateurs (après retraits, caducité et réattributions)



Nombre de questions en attente de réponse, nombre de questions publiées et nombre de questions ayant obtenu une réponse entre deux périodes

(les périodes peuvent comporter un nombre de semaines différent - les données tiennent compte des retraits, caducités)



Les modifications dans la composition du Gouvernement impliquent des réattributions de questions et réponses aux ministères actifs, expliquant certaines valeurs exceptionnelles entre deux périodes.

QUESTIONS ECRITES

Réponses du Gouvernement aux questions écrites des Sénateurs

situation au 12/02/2026 sur la XVIIème législature

Travail et solidarités

153

questions en attente de réponse

sur les 323 questions posées par les Sénateurs depuis le 18/07/2024

soit 6% du total de questions en attente

en augmentation de

9

entre le 05/02/2026 et le 12/02/2026

Le nombre de questions en attente de réponse tient compte des questions retirées, caduques et réattribuées

	entre le et le	05/02/2026 12/02/2026 (sur la dernière période)	18/07/2024 12/02/2026 (sur la législature)	
Nombre de questions ayant obtenu une réponse dans les délais (< 60 jours) (après réattributions éventuelles)		0	28	Taux de réponse tous ministères
Taux de réponse dans les délais			9%	14%
Nombre de questions ayant obtenu une réponse (après réattributions éventuelles)		0	170	
Taux de réponse total			53%	64%
Nombre de questions posées par les sénateurs (après retraits, caducité et réattributions)		9	323	soit 4% du total de questions posées

Répartition par statut des

323

questions posées par les Sénateurs

(après retraits, caducité et réattributions)

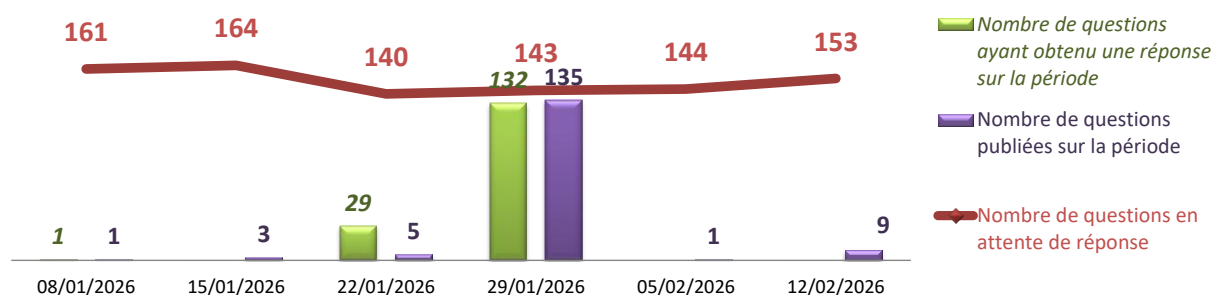
Ayant obtenu une réponse hors délais
142
44%

Ayant obtenu une réponse dans les délais
28
9%

En attente de réponse
153
47%

Nombre de questions en attente de réponse, nombre de questions publiées et nombre de questions ayant obtenu une réponse entre deux périodes

(les périodes peuvent comporter un nombre de semaines différent - les données tiennent compte des retraits, caducités)



Les modifications dans la composition du Gouvernement impliquent des réattributions de questions et réponses aux ministères actifs, expliquant certaines valeurs exceptionnelles entre deux périodes.

QUESTIONS ECRITES

Réponses du Gouvernement aux questions écrites des Sénateurs

situation au 12/02/2026 sur la XVIIème législature

Ville et Logement

50

questions en attente de réponse

sur les 250 questions posées par les Sénateurs depuis le 18/07/2024

soit 2% du total de questions en attente

en augmentation de

6

entre le 05/02/2026 et le 12/02/2026

Le nombre de questions en attente de réponse tient compte des questions retirées, caduques et réattribuées


	entre le et le	05/02/2026 12/02/2026 (sur la dernière période)	18/07/2024 12/02/2026 (sur la législature)	
Nombre de questions ayant obtenu une réponse dans les délais (< 60 jours) (après réattributions éventuelles)		0	27	Taux de réponse tous ministères
Taux de réponse dans les délais			11%	14%
Nombre de questions ayant obtenu une réponse (après réattributions éventuelles)		0	200	
Taux de réponse total			80%	64%
Nombre de questions posées par les sénateurs (après retraits, caducité et réattributions)		6	250	soit 3% du total de questions posées

Répartition par statut des

250

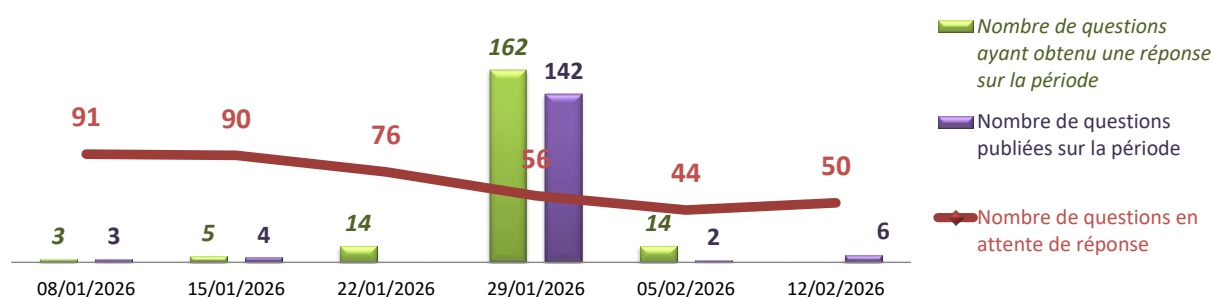
questions posées par les Sénateurs

(après retraits, caducité et réattributions)



Nombre de questions en attente de réponse, nombre de questions publiées et nombre de questions ayant obtenu une réponse entre deux périodes

(les périodes peuvent comporter un nombre de semaines différent - les données tiennent compte des retraits, caducités)



Les modifications dans la composition du Gouvernement impliquent des réattributions de questions et réponses aux ministères actifs, expliquant certaines valeurs exceptionnelles entre deux périodes.