

**QUESTIONS ECRITES**  
**Réponses du Gouvernement**  
**aux questions écrites des Sénateurs**  
**Statistiques détaillées**

Situation au  
16/04/2026

sur la  
XVIIème législature

*depuis le*  
18/07/2024

DIRECTION DE LA SÉANCE



Direction de la Séance

## QUESTIONS ECRITES

### Réponses du Gouvernement aux questions écrites des Sénateurs

## CONTENU DU DOCUMENT

### Situation au 16/04/2026 sur la XVIIème législature

#### Fiche des chiffres clés du Gouvernement 3

#### Classements des ministres 5

Sur la législature selon :

- le taux de réponse	6
- le taux de réponse dans les délais règlementaires	7
- le nombre de questions en attente de réponse	8
- le nombre de questions ayant obtenu une réponse	9

Sur la dernière période (entre le 09/04/2026 et le 16/04/2026) selon :

- le nombre de questions ayant obtenu une réponse - dernière tendance	10
---	----

#### Fiches détaillées par ministre 11

Action et comptes publics	12
Agriculture, agro-alimentaire et souveraineté alimentaire	13
Aménagement du territoire et décentralisation	14
Armées et anciens combattants	15
Armées et anciens combattants (MD)	16
Autonomie et personnes handicapées	17
Culture	18
Économie, finances, souveraineté industrielle, énergétique et numérique	19
Éducation nationale	20
Égalité entre les femmes et les hommes et lutte contre les discriminations	21
Enseignement et formation professionnels et apprentissage	22
Enseignement supérieur, recherche et espace	23
Europe	24
Europe et affaires étrangères	25
Francophonie, partenariats internationaux et Français de l'étranger	26
Industrie	27
Intelligence artificielle et numérique	28
Intérieur	29
Intérieur (MD)	30
Justice	31
Mer et pêche	32
Outre-mer	33
PME, commerce, artisanat, tourisme et pouvoir d'achat	34
Porte-parole du Gouvernement et Énergie	35
Premier ministre	36
Relations avec le Parlement	37
Ruralité	38
Santé, familles, autonomie et personnes handicapées	39
Sports, jeunesse et vie associative	40
Transition écologique	41
Transition écologique, biodiversité et négociations internationales sur le climat et la nature	42
Transports	43
Travail et solidarités	44
Ville et Logement	45



Direction de la Séance

## QUESTIONS ECRITES

Réponses du Gouvernement aux questions écrites des Sénateurs

### Fiche des chiffres clés du Gouvernement



Direction de la Séance

## QUESTIONS ECRITES

Réponses du Gouvernement aux questions écrites des Sénateurs  
situation au 16/04/2026 sur la XVIIème législature

### Chiffres clés du Gouvernement

**2 822**

questions en attente de réponse sur les  
8 244 questions posées par les Sénateurs  
depuis le 18/07/2024

en augmentation de

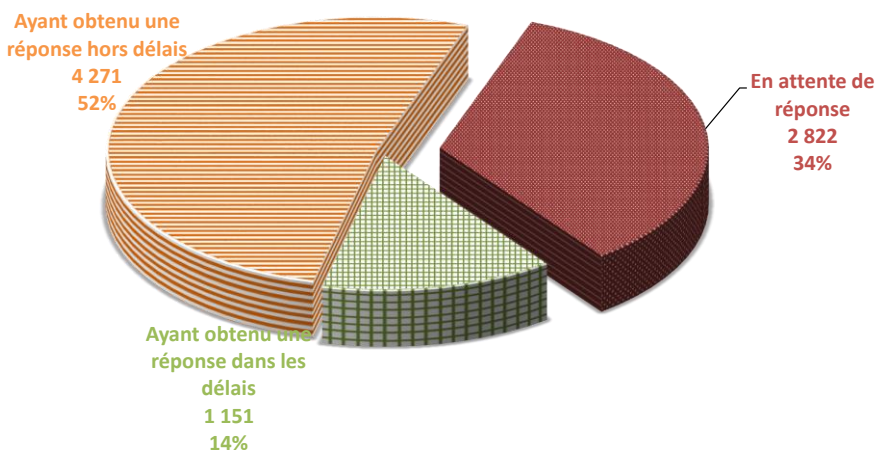
**22**

entre le 09/04/2026 et le 16/04/2026

Le nombre de questions en attente de réponse tient compte des questions retirées, caduques et réattribuées

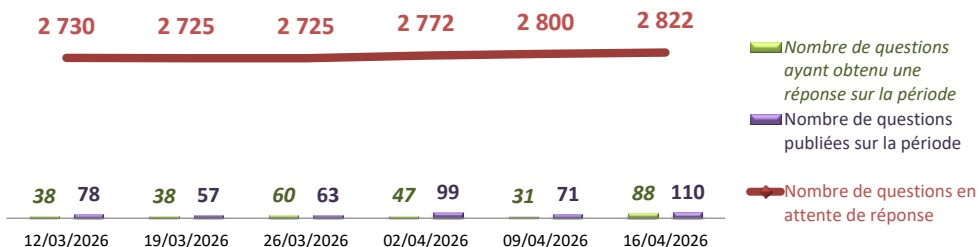
	entre le et le	09/04/2026 16/04/2026 <small>(sur la dernière période)</small>	18/07/2024 16/04/2026 <small>(sur la législature)</small>
Nombre de questions ayant obtenu une réponse dans les délais (< 60 jours) <small>(après réattributions éventuelles)</small>		11	1 151
Taux de réponse dans les délais			14%
Nombre de questions ayant obtenu une réponse <small>(après réattributions éventuelles)</small>		88	5 422
Taux de réponse total			66%
Nombre de questions posées par les Sénateurs <small>(après retraits, caducité et réattributions)</small>		110	8 244

### Répartition par statut des 8 244 questions posées par les Sénateurs (après retraits, caducité et réattributions)



### Nombre de questions en attente de réponse, nombre de questions publiées et nombre de questions ayant obtenu une réponse entre deux périodes

(les périodes peuvent comporter un nombre de semaines différent - les données tiennent compte des retraits, caducités)



Les modifications dans la composition du Gouvernement impliquent des réattributions de questions et réponses aux ministères actifs, expliquant certaines valeurs exceptionnelles entre deux périodes.



Direction de la Séance

## QUESTIONS ECRITES

Réponses du Gouvernement aux questions écrites des Sénateurs

### Classements des ministres

Sur la législature selon :

- **le taux de réponse**
- **le taux de réponse dans les délais réglementaires**
- **le nombre de questions en attente de réponse**
- **le nombre de questions ayant obtenu une réponse**

Sur la dernière période (entre le 09/04/2026 et le 16/04/2026) selon :

- **le nombre de questions ayant obtenu une réponse - dernière tendance**

**QUESTIONS ECRITES**  
**Réponses du Gouvernement aux questions écrites des Sénateurs**  
**Situation au 16/04/2026 sur la XVIIème législature**

**CLASSEMENT DES MINISTRES**  
**SELON LE TAUX DE RÉPONSE**

**Classement par taux de réponse sur la législature du plus faible au plus élevé**  
 puis en cas d'égalité de la valeur entière du taux de réponse, par nombre de questions en attente de réponse du plus élevé au plus faible

	Taux de réponse	Nombre de questions en attente de réponse	Nombre de questions ayant obtenu une réponse
<b>Total Gouvernement</b>	<b>66%</b>	<b>2 822</b>	<b>5 422</b>
1 Porte-parole du Gouvernement et Énergie	0%	59	0
2 Enseignement et formation professionnels et apprentissage	0%	3	0
3 Intérieur (MD)	0%	1	0
4 Mer et pêche	38%	13	8
5 Santé, familles, autonomie et personnes handicapées	43%	828	623
6 Armées et anciens combattants (MD)	43%	4	3
7 Francophonie, partenariats internationaux et Français de l'étranger	50%	5	5
8 Transition écologique, biodiversité et négociations internationales sur le climat et la nature	57%	208	272
9 Travail et solidarités	61%	140	216
10 Transition écologique	62%	40	65
11 Intérieur	63%	263	447
12 Action et comptes publics	63%	202	344
13 Économie, finances, souveraineté industrielle, énergétique et numérique	65%	160	303
14 Enseignement supérieur, recherche et espace	66%	44	84
15 Europe	67%	1	2
16 Justice	69%	87	197
17 Éducation nationale	72%	111	288
18 Agriculture, agro-alimentaire et souveraineté alimentaire	74%	125	364
19 Autonomie et personnes handicapées	75%	62	190
20 Premier ministre	76%	12	37
21 Aménagement du territoire et décentralisation	77%	151	513
22 Transports	77%	64	214
23 Égalité entre les femmes et les hommes et lutte contre les discriminations	78%	13	45
24 PME, commerce, artisanat, tourisme et pouvoir d'achat	79%	35	128
25 Europe et affaires étrangères	83%	62	298
26 Culture	83%	23	116
27 Armées et anciens combattants	83%	11	52
28 Intelligence artificielle et numérique	84%	10	51
29 Ville et Logement	85%	41	233
30 Industrie	87%	24	155
31 Ruralité	88%	7	49
32 Relations avec le Parlement	88%	1	7
33 Sports, jeunesse et vie associative	90%	12	104
34 Outre-mer	100%	0	9

**QUESTIONS ECRITES**  
**Réponses du Gouvernement aux questions écrites des Sénateurs**  
**Situation au 16/04/2026 sur la XVIIème législature**

**CLASSEMENT DES MINISTRES**  
**SELON LE TAUX DE RÉPONSE DANS LES DÉLAIS (2 MOIS)**

**Classement par taux de réponse dans les délais réglementaires (2 mois / 60 jours) sur la législature du plus faible au plus élevé**  
 puis en cas d'égalité de la valeur entière du taux de réponse dans les délais, par nombre de questions ayant obtenu une réponse dans les délais du plus faible au plus élevé puis par taux de réponse

	Taux de réponse dans les délais	Nombre de questions ayant obtenu une réponse dans les délais	Taux de réponse
<b>Total Gouvernement</b>	<b>14%</b>	<b>1 151</b>	<b>66%</b>
1 Intérieur (MD)	0%	0	0%
2 Porte-parole du Gouvernement et Énergie	0%	0	0%
3 Mer et pêche	0%	0	38%
4 Enseignement et formation professionnels et apprentissage	0%	0	0%
5 Éducation nationale	5%	20	72%
6 Enseignement supérieur, recherche et espace	8%	10	66%
7 Industrie	8%	14	87%
8 Action et comptes publics	8%	41	63%
9 Santé, familles, autonomie et personnes handicapées	9%	130	43%
10 Francophonie, partenariats internationaux et Français de l'étranger	10%	1	50%
11 Travail et solidarités	10%	34	61%
12 Justice	11%	31	69%
13 Transition écologique	12%	13	62%
14 Économie, finances, souveraineté industrielle, énergétique et numérique	12%	56	65%
15 Intérieur	12%	88	63%
16 Autonomie et personnes handicapées	13%	32	75%
17 Armées et anciens combattants	14%	9	83%
18 Ville et Logement	15%	40	85%
19 Europe et affaires étrangères	16%	56	83%
20 Aménagement du territoire et décentralisation	17%	112	77%
21 Sports, jeunesse et vie associative	18%	21	90%
22 Transition écologique, biodiversité et négociations internationales sur le climat et la nature	18%	84	57%
23 Intelligence artificielle et numérique	20%	12	84%
24 Outre-mer	22%	2	100%
25 PME, commerce, artisanat, tourisme et pouvoir d'achat	23%	38	79%
26 Premier ministre	24%	12	76%
27 Ruralité	25%	14	88%
28 Agriculture, agro-alimentaire et souveraineté alimentaire	26%	126	74%
29 Transports	27%	75	77%
30 Armées et anciens combattants (MD)	29%	2	43%
31 Europe	33%	1	67%
32 Culture	35%	48	83%
33 Égalité entre les femmes et les hommes et lutte contre les discriminations	43%	25	78%
34 Relations avec le Parlement	50%	4	88%

**QUESTIONS ECRITES**  
**Réponses du Gouvernement aux questions écrites des Sénateurs**  
**Situation au 16/04/2026 sur la XVIIème législature**

**CLASSEMENT DES MINISTRES**  
**SELON LE NOMBRE DE QUESTIONS EN ATTENTE DE RÉPONSE**

Classement par nombre de questions écrites en attente de réponse sur la législature du plus élevé au plus faible  
puis en cas d'égalité, par nombre de questions ayant obtenu une réponse du plus faible au plus élevé

	Nombre de questions en attente de réponse	en % du nombre total de questions en attente de réponse	Nombre de questions ayant obtenu une réponse
<b>Total Gouvernement</b>	<b>2 822</b>	<b>100%</b>	<b>5 422</b>
1 Santé, familles, autonomie et personnes handicapées	828	29%	623
2 Intérieur	263	9%	447
3 Transition écologique, biodiversité et négociations internationales sur le climat et la nature	208	7%	272
4 Action et comptes publics	202	7%	344
5 Économie, finances, souveraineté industrielle, énergétique et numérique	160	6%	303
6 Aménagement du territoire et décentralisation	151	5%	513
7 Travail et solidarités	140	5%	216
8 Agriculture, agro-alimentaire et souveraineté alimentaire	125	4%	364
9 Éducation nationale	111	4%	288
10 Justice	87	3%	197
11 Transports	64	2%	214
12 Autonomie et personnes handicapées	62	2%	190
13 Europe et affaires étrangères	62	2%	298
14 Porte-parole du Gouvernement et Énergie	59	2%	0
15 Enseignement supérieur, recherche et espace	44	2%	84
16 Ville et Logement	41	1%	233
17 Transition écologique	40	1%	65
18 PME, commerce, artisanat, tourisme et pouvoir d'achat	35	1%	128
19 Industrie	24	1%	155
20 Culture	23	1%	116
21 Mer et pêche	13	0%	8
22 Égalité entre les femmes et les hommes et lutte contre les discriminations	13	0%	45
23 Premier ministre	12	0%	37
24 Sports, jeunesse et vie associative	12	0%	104
25 Armées et anciens combattants	11	0%	52
26 Intelligence artificielle et numérique	10	0%	51
27 Ruralité	7	0%	49
28 Francophonie, partenariats internationaux et Français de l'étranger	5	0%	5
29 Armées et anciens combattants (MD)	4	0%	3
30 Enseignement et formation professionnels et apprentissage	3	0%	0
31 Intérieur (MD)	1	0%	0
32 Europe	1	0%	2
33 Relations avec le Parlement	1	0%	7
34 Outre-mer	0	0%	9

## CLASSEMENT DES MINISTRES SELON LE NOMBRE DE QUESTIONS AYANT OBTENU UNE RÉPONSE

**Classement par nombre de questions écrites ayant obtenu une réponse sur la législature du plus faible au plus élevé**  
 puis en cas d'égalité, par nombre de questions en attente de réponse du plus élevé au plus faible

	Nombre de questions ayant obtenu une réponse	Nombre de questions en attente de réponse	Taux de réponse
<b>Total Gouvernement</b>	<b>5 422</b>	<b>2 822</b>	<b>66%</b>
1 Porte-parole du Gouvernement et Énergie	0	59	0%
2 Enseignement et formation professionnels et apprentissage	0	3	0%
3 Intérieur (MD)	0	1	0%
4 Europe	2	1	67%
5 Armées et anciens combattants (MD)	3	4	43%
6 Francophonie, partenariats internationaux et Français de l'étranger	5	5	50%
7 Relations avec le Parlement	7	1	88%
8 Mer et pêche	8	13	38%
9 Outre-mer	9	0	100%
10 Premier ministre	37	12	76%
11 Égalité entre les femmes et les hommes et lutte contre les discriminations	45	13	78%
12 Ruralité	49	7	88%
13 Intelligence artificielle et numérique	51	10	84%
14 Armées et anciens combattants	52	11	83%
15 Transition écologique	65	40	62%
16 Enseignement supérieur, recherche et espace	84	44	66%
17 Sports, jeunesse et vie associative	104	12	90%
18 Culture	116	23	83%
19 PME, commerce, artisanat, tourisme et pouvoir d'achat	128	35	79%
20 Industrie	155	24	87%
21 Autonomie et personnes handicapées	190	62	75%
22 Justice	197	87	69%
23 Transports	214	64	77%
24 Travail et solidarités	216	140	61%
25 Ville et Logement	233	41	85%
26 Transition écologique, biodiversité et négociations internationales sur le climat et la nature	272	208	57%
27 Éducation nationale	288	111	72%
28 Europe et affaires étrangères	298	62	83%
29 Économie, finances, souveraineté industrielle, énergétique et numérique	303	160	65%
30 Action et comptes publics	344	202	63%
31 Agriculture, agro-alimentaire et souveraineté alimentaire	364	125	74%
32 Intérieur	447	263	63%
33 Aménagement du territoire et décentralisation	513	151	77%
34 Santé, familles, autonomie et personnes handicapées	623	828	43%

**QUESTIONS ECRITES**  
**Réponses du Gouvernement aux questions écrites des Sénateurs**  
**Situation au 16/04/2026 sur la XVIIème législature**

**CLASSEMENT DES MINISTRES**  
**SELON LE NOMBRE DE QUESTIONS AYANT OBTENU UNE RÉPONSE**  
**SUR LA DERNIÈRE PÉRIODE entre le 09/04/2026 et le 16/04/2026**

Classement par nombre de questions écrites ayant obtenu une réponse sur la dernière période du plus faible au plus élevé puis en cas d'égalité, par nombre de questions en attente de réponse du plus élevé au plus faible

	Nombre de questions ayant obtenu une réponse entre le 09/04/2026 et le 16/04/2026	Nombre de questions en attente de réponse	Taux de réponse
<b>Total Gouvernement</b>	<b>88</b>	<b>2 822</b>	<b>66%</b>
1 Intérieur	0	263	63%
2 Transition écologique, biodiversité et négociations internationales sur le climat et la nature	0	208	57%
3 Aménagement du territoire et décentralisation	0	151	77%
4 Autonomie et personnes handicapées	0	62	75%
5 Porte-parole du Gouvernement et Énergie	0	59	0%
6 Enseignement supérieur, recherche et espace	0	44	66%
7 Transition écologique	0	40	62%
8 Industrie	0	24	87%
9 Égalité entre les femmes et les hommes et lutte contre les discriminations	0	13	78%
10 Sports, jeunesse et vie associative	0	12	90%
11 Premier ministre	0	12	76%
12 Armées et anciens combattants	0	11	83%
13 Intelligence artificielle et numérique	0	10	84%
14 Ruralité	0	7	88%
15 Francophonie, partenariats internationaux et Français de l'étranger	0	5	50%
16 Enseignement et formation professionnels et apprentissage	0	3	0%
17 Relations avec le Parlement	0	1	88%
18 Europe	0	1	67%
19 Intérieur (MD)	0	1	0%
20 Outre-mer	0	0	100%
21 Action et comptes publics	1	202	63%
22 Transports	1	64	77%
23 Mer et pêche	1	13	38%
24 Armées et anciens combattants (MD)	1	4	43%
25 Culture	2	23	83%
26 Travail et solidarités	4	140	61%
27 Éducation nationale	5	111	72%
28 Europe et affaires étrangères	5	62	83%
29 Ville et Logement	5	41	85%
30 Santé, familles, autonomie et personnes handicapées	6	828	43%
31 Économie, finances, souveraineté industrielle, énergétique et numérique	7	160	65%
32 Justice	9	87	69%
33 PME, commerce, artisanat, tourisme et pouvoir d'achat	9	35	79%
34 Agriculture, agro-alimentaire et souveraineté alimentaire	32	125	74%



Direction de la Séance

## **QUESTIONS ECRITES**

**Réponses du Gouvernement aux questions écrites des Sénateurs**

**Fiches détaillées par ministre**

**Action et comptes publics**

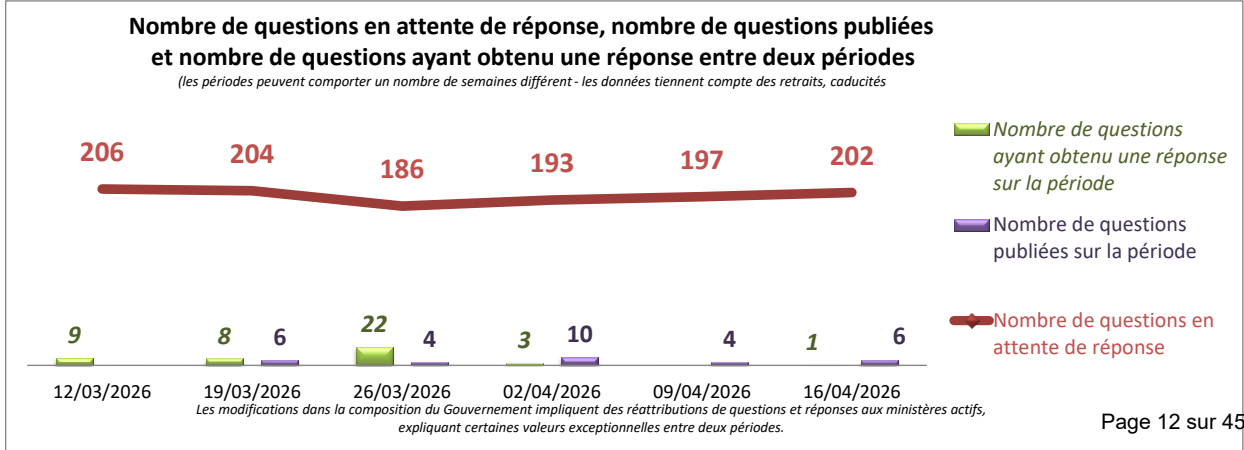
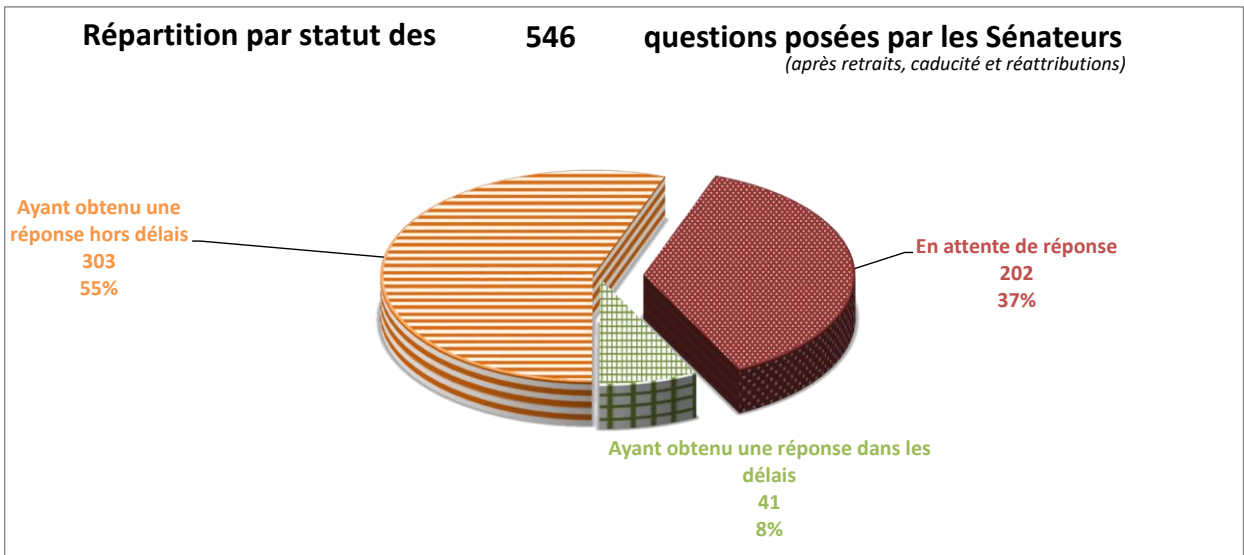
**202** questions en attente de réponse sur les 546 questions posées par les Sénateurs depuis le 18/07/2024

soit 7% du total de questions en attente

*en augmentation de* **5** *entre le 09/04/2026 et le 16/04/2026*

Le nombre de questions en attente de réponse tient compte des questions retirées, caduques et réattribuées

	entre le 09/04/2026 16/04/2026 <small>(sur la dernière période)</small>	18/07/2024 16/04/2026 <small>(sur la législature)</small>	
Nombre de questions ayant obtenu une réponse dans les délais (< 60 jours) (après réattributions éventuelles)	<b>0</b>	<b>41</b>	Taux de réponse tous ministères
Taux de réponse dans les délais		<b>8%</b>	14%
Nombre de questions ayant obtenu une réponse (après réattributions éventuelles)	<b>1</b>	<b>344</b>	
Taux de réponse total		<b>63%</b>	66%
Nombre de questions posées par les sénateurs (après retraits, caducité et réattributions)	<b>6</b>	<b>546</b>	soit 7% du total de questions posées



**Agriculture, agro-alimentaire et souveraineté alimentaire**

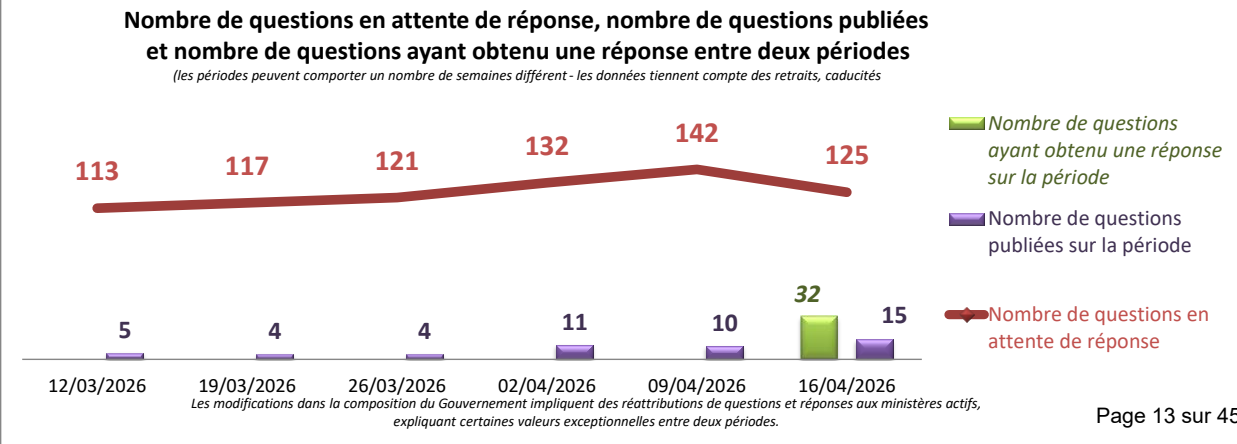
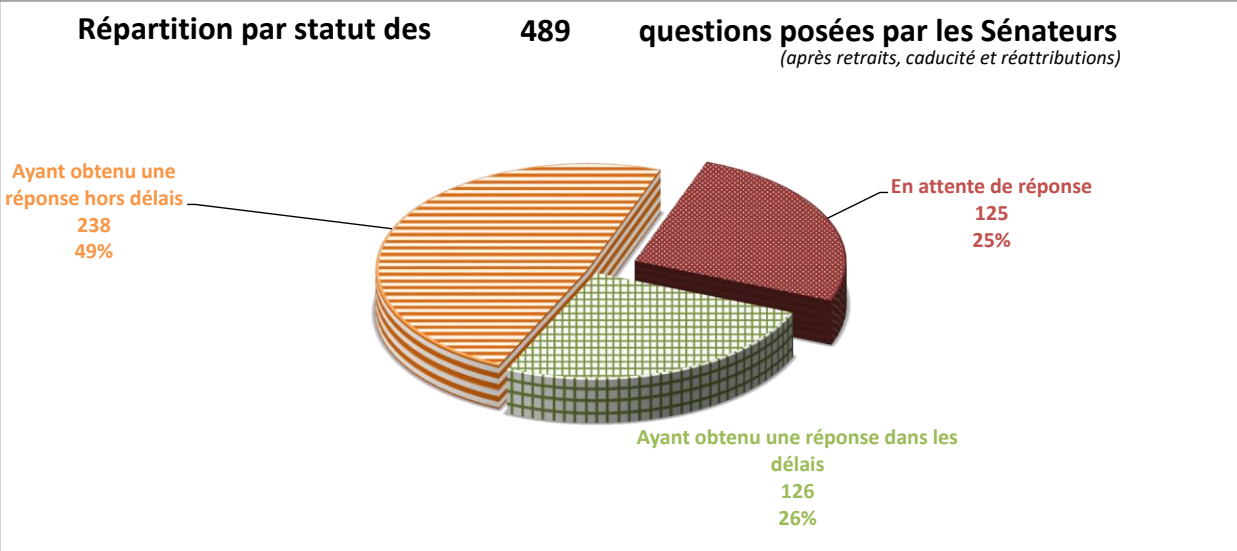
**125** questions en attente de réponse sur les 489 questions posées par les Sénateurs depuis le 18/07/2024

soit 4% du total de questions en attente

**en diminution de 17** entre le 09/04/2026 et le 16/04/2026

Le nombre de questions en attente de réponse tient compte des questions retirées, caduques et réattribuées

	entre le 09/04/2026 et le 16/04/2026 <small>(sur la dernière période)</small>	18/07/2024 16/04/2026 <small>(sur la législature)</small>	
Nombre de questions ayant obtenu une réponse dans les délais (< 60 jours) (après réattributions éventuelles)	7	126	Taux de réponse tous ministères
Taux de réponse dans les délais		26%	14%
Nombre de questions ayant obtenu une réponse (après réattributions éventuelles)	32	364	
Taux de réponse total		74%	66%
Nombre de questions posées par les sénateurs (après retraits, caducité et réattributions)	15	489	soit 6% du total de questions posées



**Aménagement du territoire et décentralisation**

**151**

**questions en attente de réponse**

sur les 664 questions posées par les Sénateurs depuis le 18/07/2024

soit 5% du total de questions en attente

*en augmentation de*


**9**

*entre le 09/04/2026 et le 16/04/2026*

*Le nombre de questions en attente de réponse tient compte des questions retirées, caduques et réattribuées*

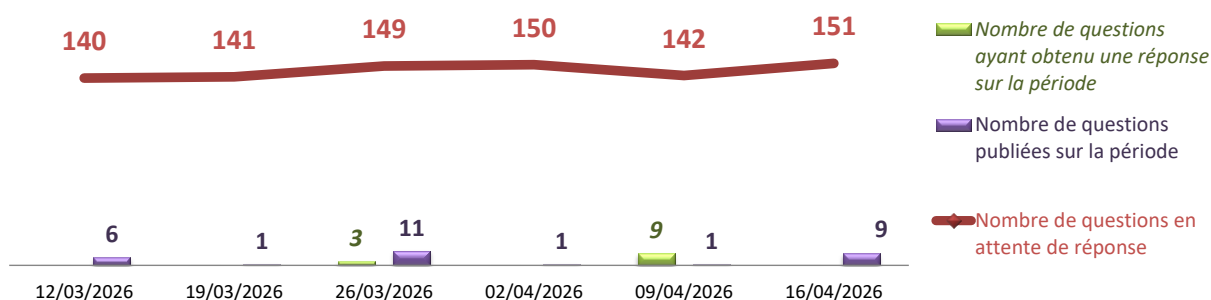
	entre le et le	09/04/2026 16/04/2026 <small>(sur la dernière période)</small>	18/07/2024 16/04/2026 <small>(sur la législature)</small>	
Nombre de questions ayant obtenu une réponse dans les délais (< 60 jours) <small>(après réattributions éventuelles)</small>		0	112	Taux de réponse tous ministères
Taux de réponse dans les délais			17%	14%
Nombre de questions ayant obtenu une réponse <small>(après réattributions éventuelles)</small>		0	513	
Taux de réponse total			77%	66%
Nombre de questions posées par les sénateurs <small>(après retraits, caducité et réattributions)</small>		9	664	soit 8% du total de questions posées

**Répartition par statut des 664 questions posées par les Sénateurs**  
*(après retraits, caducité et réattributions)*



**Nombre de questions en attente de réponse, nombre de questions publiées et nombre de questions ayant obtenu une réponse entre deux périodes**

*(les périodes peuvent comporter un nombre de semaines différent - les données tiennent compte des retraits, caducités)*



*Les modifications dans la composition du Gouvernement impliquent des réattributions de questions et réponses aux ministères actifs, expliquant certaines valeurs exceptionnelles entre deux périodes.*

**Armées et anciens combattants (MD)**

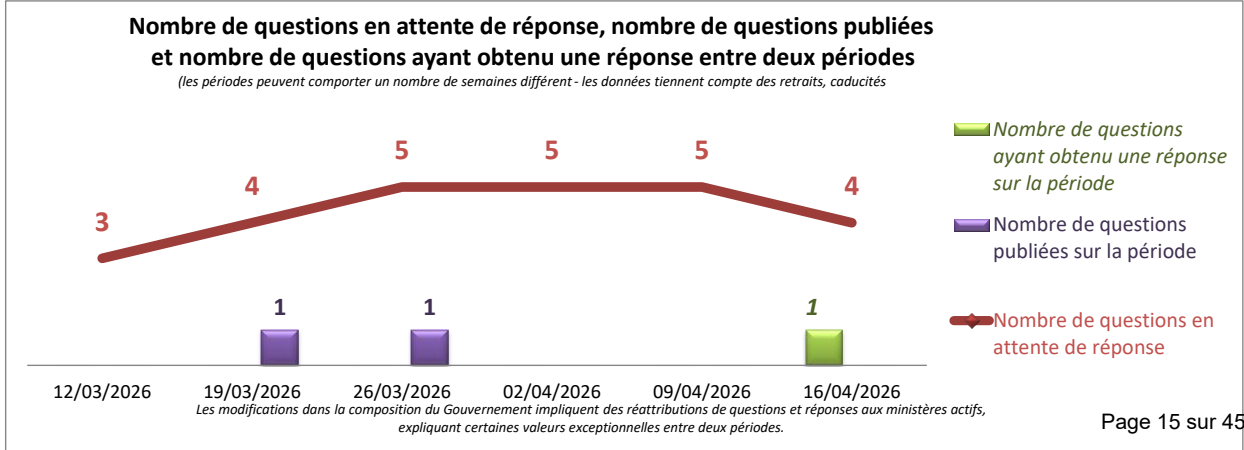
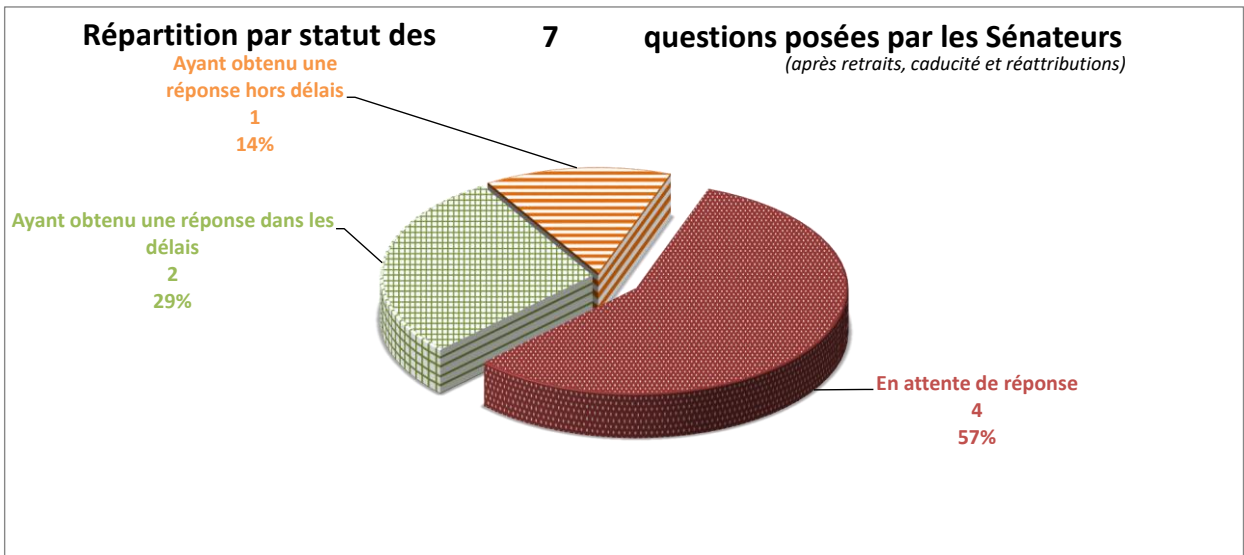
**4** questions en attente de réponse sur les 7 questions posées par les Sénateurs depuis le 18/07/2024

soit 0% du total de questions en attente

**en diminution de 1** entre le 09/04/2026 et le 16/04/2026

Le nombre de questions en attente de réponse tient compte des questions retirées, caduques et réattribuées

	<b>entre le et le</b>	<b>09/04/2026 16/04/2026</b> <small>(sur la dernière période)</small>	<b>18/07/2024 16/04/2026</b> <small>(sur la législature)</small>	
Nombre de questions ayant obtenu une réponse dans les délais (< 60 jours) <small>(après réattributions éventuelles)</small>		1	2	Taux de réponse tous ministères
Taux de réponse dans les délais			29%	14%
Nombre de questions ayant obtenu une réponse <small>(après réattributions éventuelles)</small>		1	3	
Taux de réponse total			43%	66%
Nombre de questions posées par les sénateurs <small>(après retraits, caducité et réattributions)</small>		0	7	soit 0% du total de questions posées



### Armées et anciens combattants

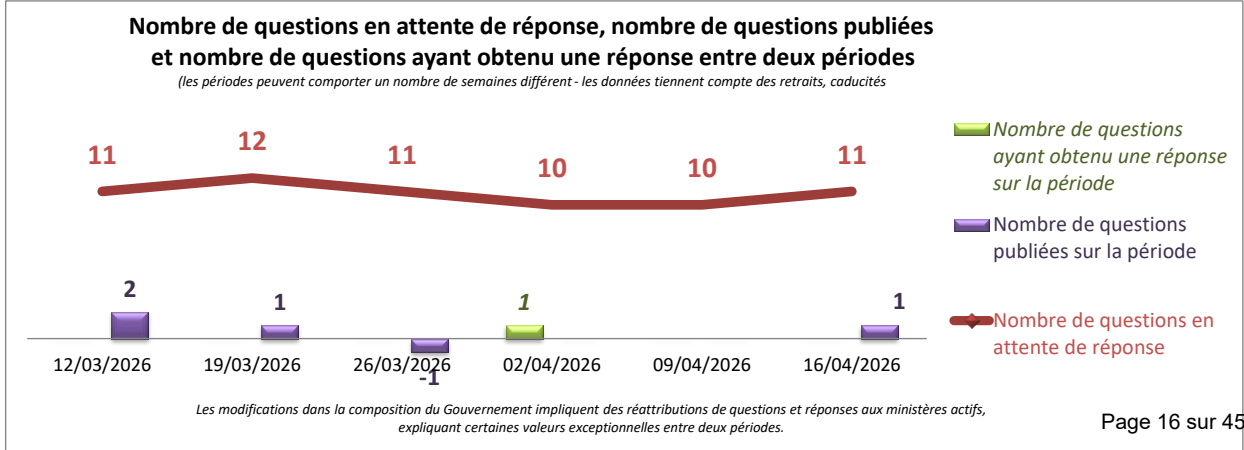
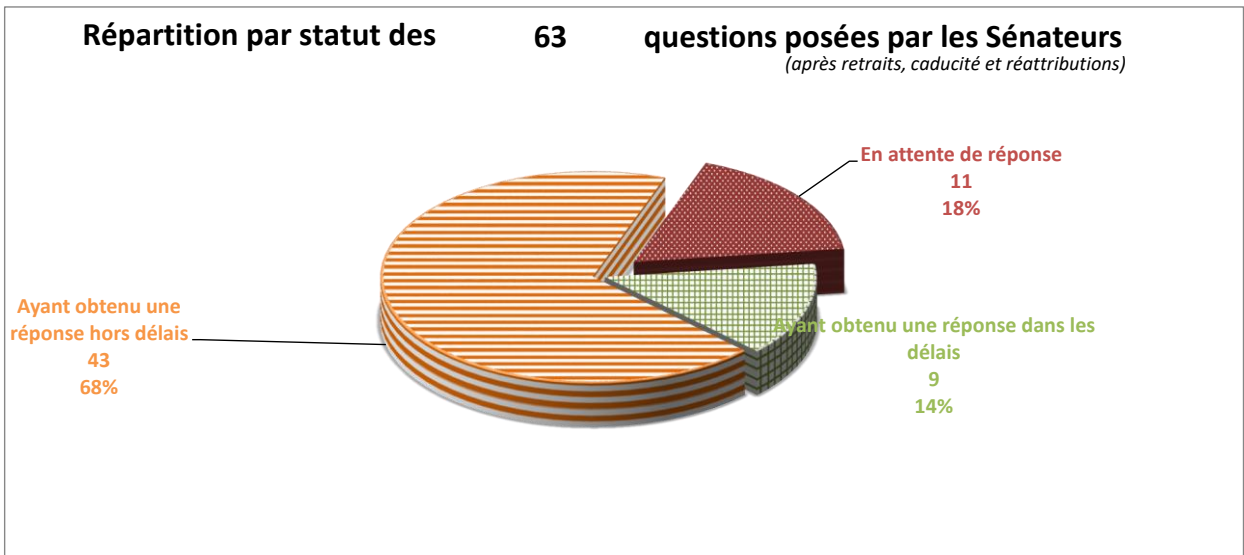
**11** questions en attente de réponse sur les 63 questions posées par les Sénateurs depuis le 18/07/2024

soit 0% du total de questions en attente

**en augmentation de 1** entre le 09/04/2026 et le 16/04/2026

Le nombre de questions en attente de réponse tient compte des questions retirées, caduques et réattribuées

	entre le 09/04/2026 16/04/2026 <small>(sur la dernière période)</small>	18/07/2024 16/04/2026 <small>(sur la législature)</small>	
Nombre de questions ayant obtenu une réponse dans les délais (< 60 jours) (après réattributions éventuelles)	0	9	Taux de réponse tous ministères
Taux de réponse dans les délais		14%	14%
Nombre de questions ayant obtenu une réponse (après réattributions éventuelles)	0	52	
Taux de réponse total		83%	66%
Nombre de questions posées par les sénateurs (après retraits, caducité et réattributions)	1	63	soit 1% du total de questions posées



**Autonomie et personnes handicapées**

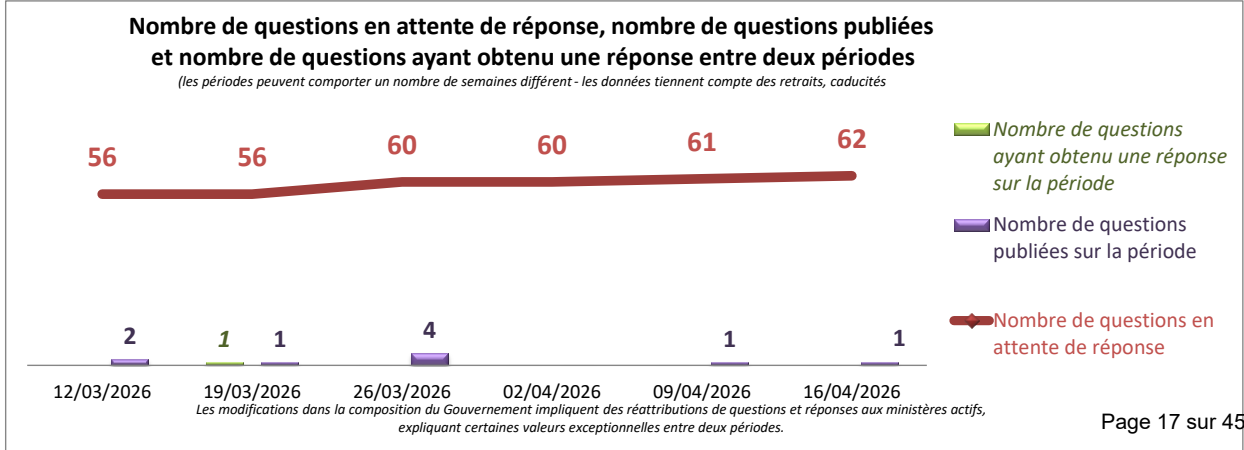
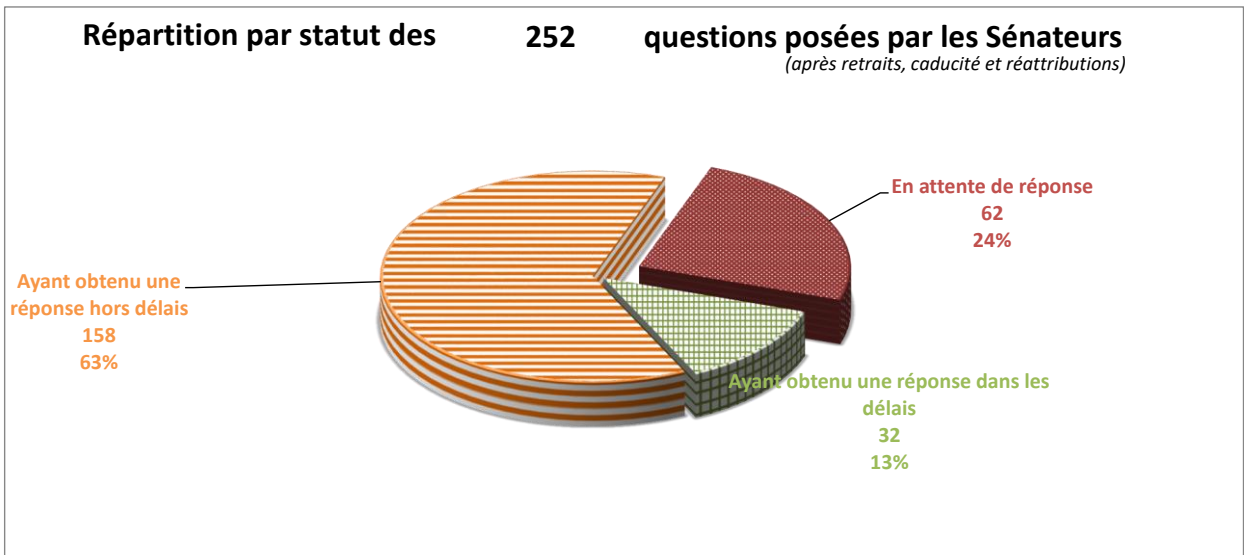
**62** questions en attente de réponse sur les 252 questions posées par les Sénateurs depuis le 18/07/2024

soit 2% du total de questions en attente

**en augmentation de 1** entre le 09/04/2026 et le 16/04/2026

Le nombre de questions en attente de réponse tient compte des questions retirées, caduques et réattribuées

	<b>entre le et le</b>	<b>09/04/2026 16/04/2026</b> <small>(sur la dernière période)</small>	<b>18/07/2024 16/04/2026</b> <small>(sur la législature)</small>	
Nombre de questions ayant obtenu une réponse dans les délais (< 60 jours) <small>(après réattributions éventuelles)</small>		0	32	Taux de réponse tous ministères
Taux de réponse dans les délais			13%	14%
Nombre de questions ayant obtenu une réponse <small>(après réattributions éventuelles)</small>		0	190	
Taux de réponse total			75%	66%
Nombre de questions posées par les sénateurs <small>(après retraits, caducité et réattributions)</small>		1	252	soit 3% du total de questions posées



### Culture

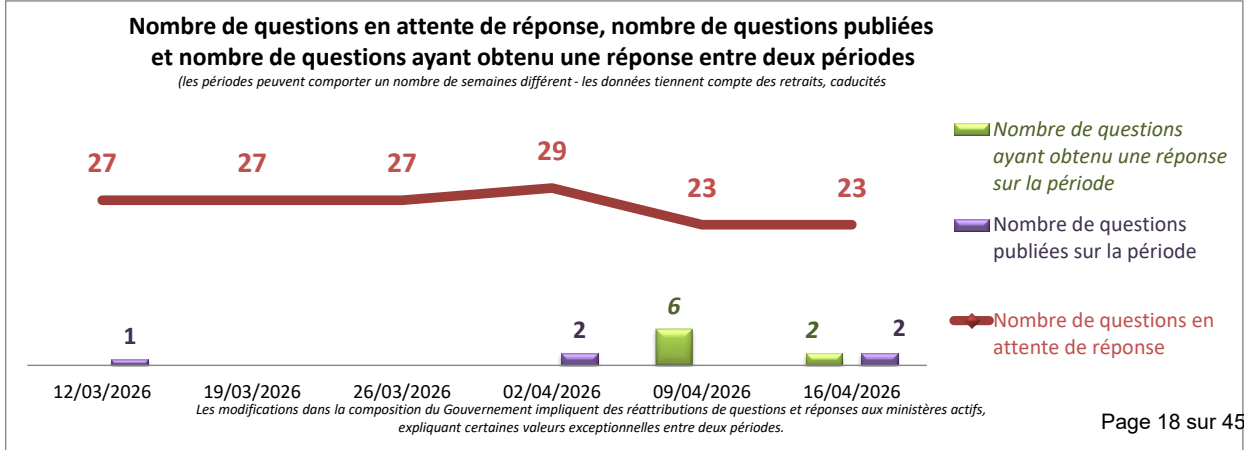
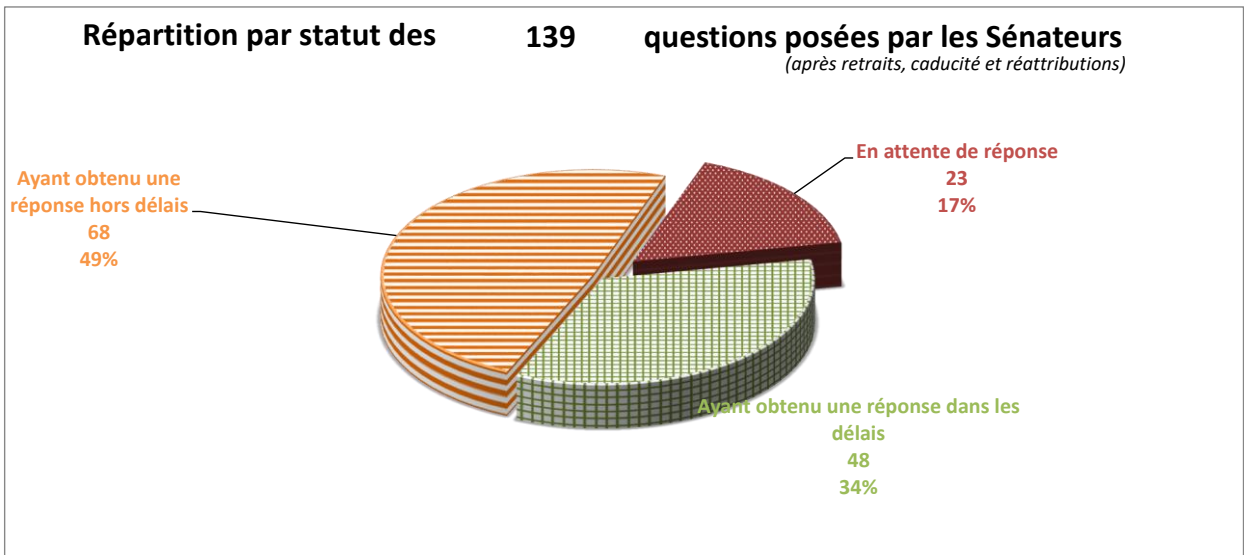
**23** questions en attente de réponse sur les 139 questions posées par les Sénateurs depuis le 18/07/2024

soit 1% du total de questions en attente

**sans changement** entre le 09/04/2026 et le 16/04/2026

*Le nombre de questions en attente de réponse tient compte des questions retirées, caduques et réattribuées*

	entre le et le	09/04/2026 16/04/2026 <small>(sur la dernière période)</small>	18/07/2024 16/04/2026 <small>(sur la législature)</small>	
Nombre de questions ayant obtenu une réponse dans les délais (< 60 jours) <small>(après réattributions éventuelles)</small>		0	48	Taux de réponse tous ministères
Taux de réponse dans les délais			35%	14%
Nombre de questions ayant obtenu une réponse <small>(après réattributions éventuelles)</small>		2	116	
Taux de réponse total			83%	66%
Nombre de questions posées par les sénateurs <small>(après retraits, caducité et réattributions)</small>		2	139	soit 2% du total de questions posées



## QUESTIONS ECRITES

### Réponses du Gouvernement aux questions écrites des Sénateurs situation au 16/04/2026 sur la XVIIème législature

#### Économie, finances, souveraineté industrielle, énergétique et numérique

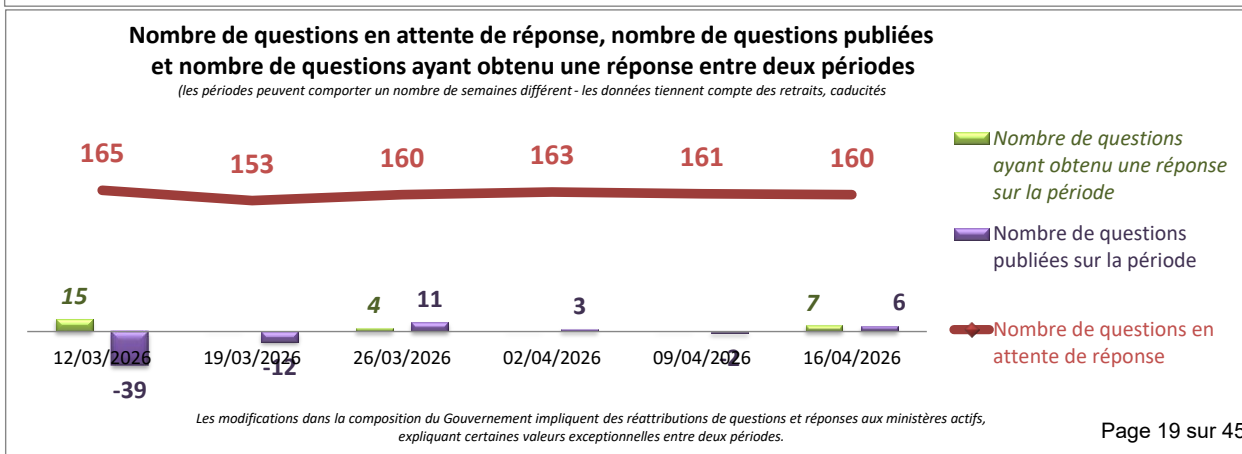
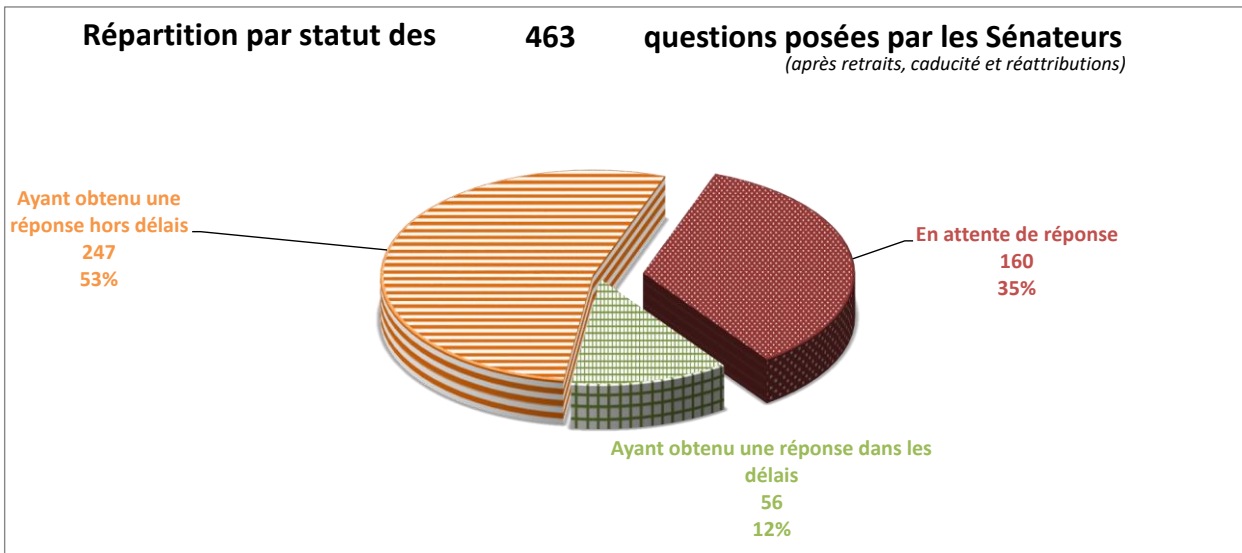
**160** questions en attente de réponse sur les 463 questions posées par les Sénateurs depuis le 18/07/2024

soit 6% du total de questions en attente

en diminution de **1** entre le 09/04/2026 et le 16/04/2026

*Le nombre de questions en attente de réponse tient compte des questions retirées, caduques et réattribuées*

	entre le et le	09/04/2026 16/04/2026 <small>(sur la dernière période)</small>	18/07/2024 16/04/2026 <small>(sur la législature)</small>	
Nombre de questions ayant obtenu une réponse dans les délais (< 60 jours) (après réattributions éventuelles)		0	56	Taux de réponse tous ministères
Taux de réponse dans les délais			12%	14%
Nombre de questions ayant obtenu une réponse (après réattributions éventuelles)		7	303	
Taux de réponse total			65%	66%
Nombre de questions posées par les sénateurs (après retraits, caducité et réattributions)		6	463	soit 6% du total de questions posées



### Éducation nationale

**111**

**questions en attente de réponse**

sur les 399 questions posées par les Sénateurs depuis le 18/07/2024

soit 4% du total de questions en attente

*en augmentation de*

**2**

entre le 09/04/2026 et le 16/04/2026

*Le nombre de questions en attente de réponse tient compte des questions retirées, caduques et réattribuées*


	entre le 09/04/2026 et le 16/04/2026 <small>(sur la dernière période)</small>	18/07/2024 16/04/2026 <small>(sur la législature)</small>	
Nombre de questions ayant obtenu une réponse dans les délais (< 60 jours) <small>(après réattributions éventuelles)</small>	0	20	Taux de réponse tous ministères
Taux de réponse dans les délais		5%	14%
Nombre de questions ayant obtenu une réponse <small>(après réattributions éventuelles)</small>	5	288	
Taux de réponse total		72%	66%
Nombre de questions posées par les sénateurs <small>(après retraits, caducité et réattributions)</small>	7	399	soit 5% du total de questions posées

### Répartition par statut des

**399**

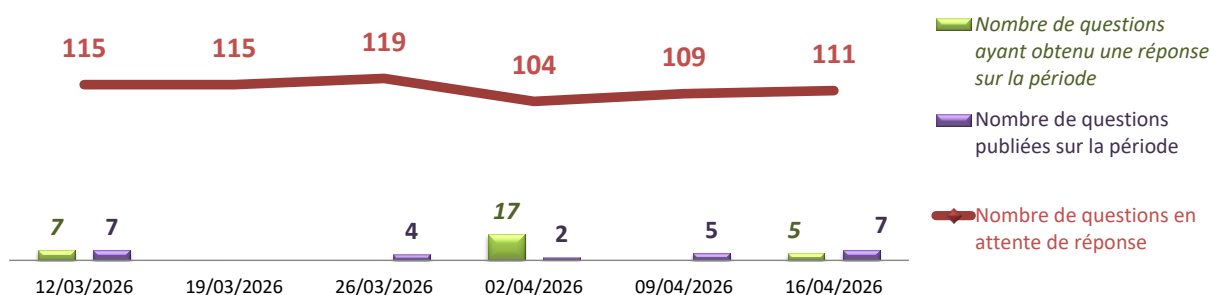
### questions posées par les Sénateurs

(après retraits, caducité et réattributions)



### Nombre de questions en attente de réponse, nombre de questions publiées et nombre de questions ayant obtenu une réponse entre deux périodes

(les périodes peuvent comporter un nombre de semaines différent - les données tiennent compte des retraits, caducités)



Les modifications dans la composition du Gouvernement impliquent des réattributions de questions et réponses aux ministères actifs, expliquant certaines valeurs exceptionnelles entre deux périodes.

## QUESTIONS ECRITES

### Réponses du Gouvernement aux questions écrites des Sénateurs situation au 16/04/2026 sur la XVIIème législature

#### Égalité entre les femmes et les hommes et lutte contre les discriminations

13

questions en attente de réponse

sur les 58 questions posées par les Sénateurs depuis le 18/07/2024

soit 0% du total de questions en attente

en augmentation de

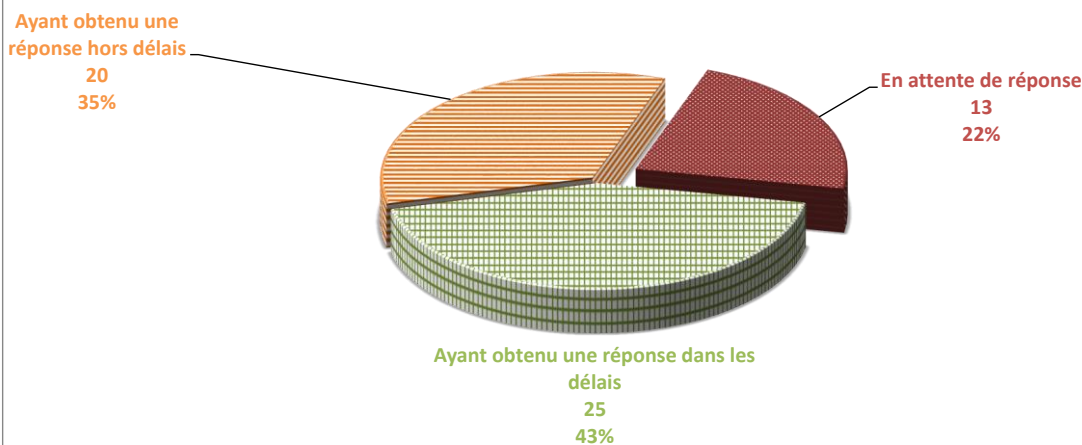
1

entre le 09/04/2026 et le 16/04/2026

Le nombre de questions en attente de réponse tient compte des questions retirées, caduques et réattribuées

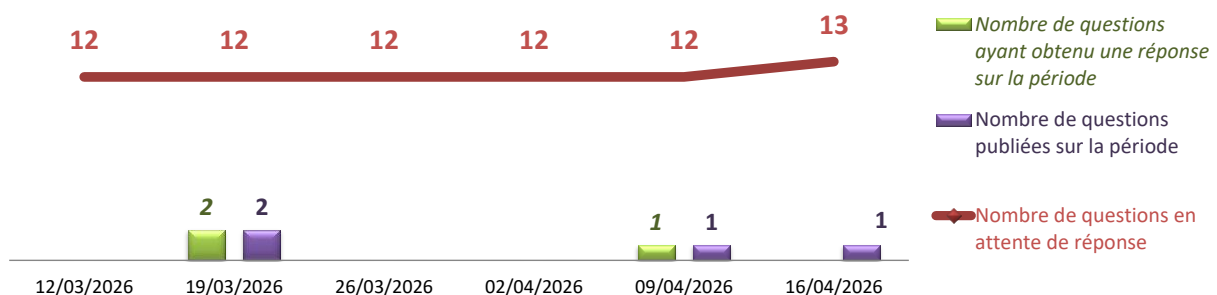
	entre le 09/04/2026 16/04/2026 <small>(sur la dernière période)</small>	18/07/2024 16/04/2026 <small>(sur la législature)</small>	
Nombre de questions ayant obtenu une réponse dans les délais (< 60 jours) <small>(après réattributions éventuelles)</small>	0	25	Taux de réponse tous ministères
Taux de réponse dans les délais		43%	14%
Nombre de questions ayant obtenu une réponse <small>(après réattributions éventuelles)</small>	0	45	
Taux de réponse total		78%	66%
Nombre de questions posées par les sénateurs <small>(après retraits, caducité et réattributions)</small>	1	58	soit 1% du total de questions posées

#### Répartition par statut des 58 questions posées par les Sénateurs (après retraits, caducité et réattributions)



#### Nombre de questions en attente de réponse, nombre de questions publiées et nombre de questions ayant obtenu une réponse entre deux périodes

(les périodes peuvent comporter un nombre de semaines différent - les données tiennent compte des retraits, caducités)



Les modifications dans la composition du Gouvernement impliquent des réattributions de questions et réponses aux ministères actifs, expliquant certaines valeurs exceptionnelles entre deux périodes.

## QUESTIONS ECRITES

### Réponses du Gouvernement aux questions écrites des Sénateurs situation au 16/04/2026 sur la XVIIème législature

#### Enseignement et formation professionnels et apprentissage

3

**questions en attente de réponse**

sur les 3 questions posées par les Sénateurs depuis le 18/07/2024

soit 0% du total de questions en attente

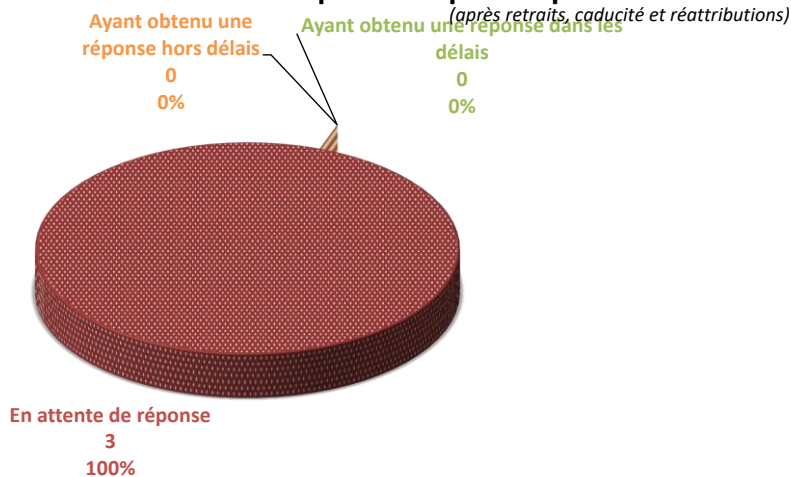
**sans changement**

entre le 09/04/2026 et le 16/04/2026

*Le nombre de questions en attente de réponse tient compte des questions retirées, caduques et réattribuées*

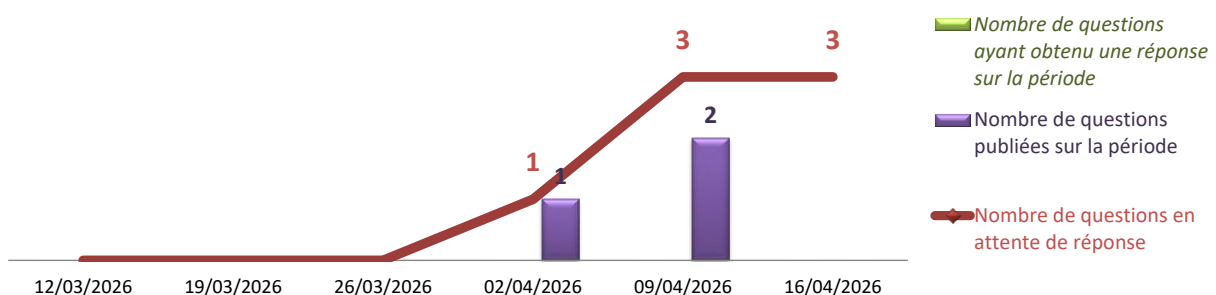
	entre le 09/04/2026 et le 16/04/2026 <small>(sur la dernière période)</small>	18/07/2024 16/04/2026 <small>(sur la législature)</small>	
Nombre de questions ayant obtenu une réponse dans les délais (< 60 jours) <small>(après réattributions éventuelles)</small>	0	0	Taux de réponse tous ministères
Taux de réponse dans les délais		0%	14%
Nombre de questions ayant obtenu une réponse <small>(après réattributions éventuelles)</small>	0	0	
Taux de réponse total		0%	66%
Nombre de questions posées par les sénateurs <small>(après retraits, caducité et réattributions)</small>	0	3	soit 0% du total de questions posées

#### Répartition par statut des 3 questions posées par les Sénateurs



#### Nombre de questions en attente de réponse, nombre de questions publiées et nombre de questions ayant obtenu une réponse entre deux périodes

*(les périodes peuvent comporter un nombre de semaines différent - les données tiennent compte des retraits, caducités)*



*Les modifications dans la composition du Gouvernement impliquent des réattributions de questions et réponses aux ministères actifs, expliquant certaines valeurs exceptionnelles entre deux périodes.*

### Enseignement supérieur, recherche et espace

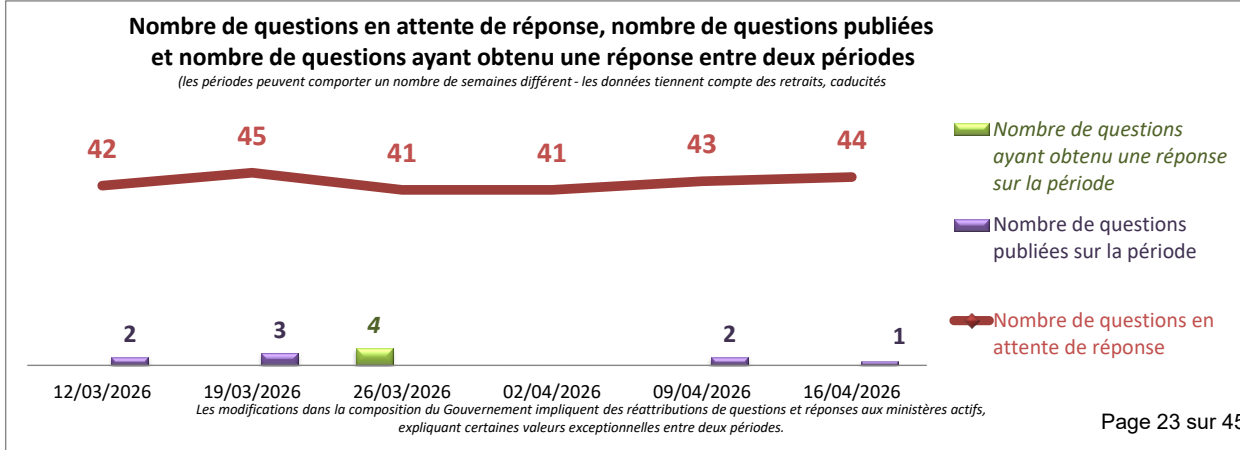
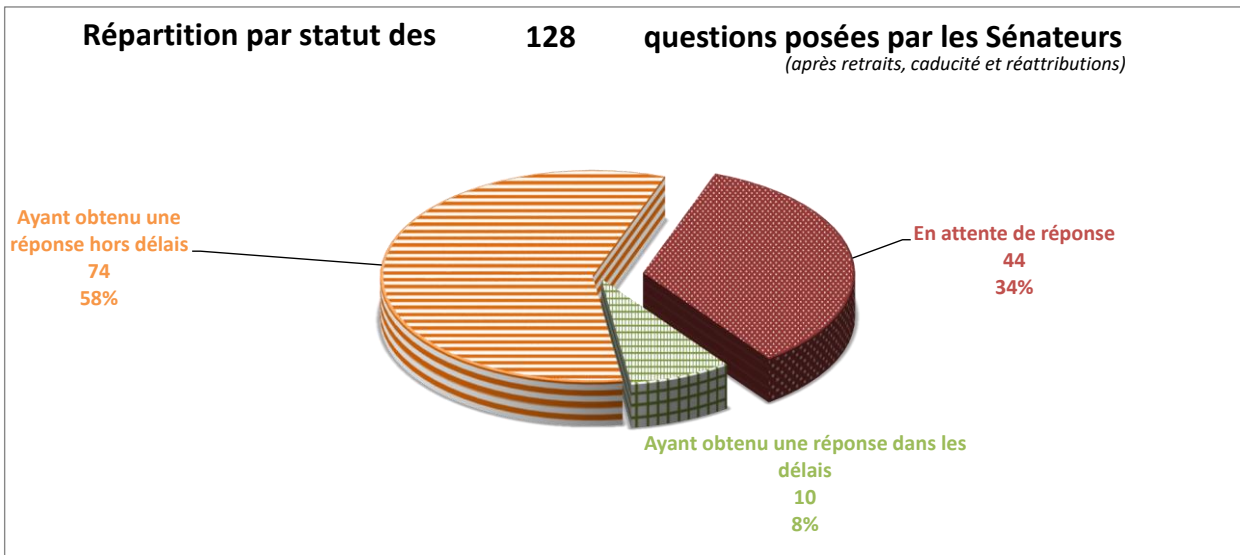
**44** questions en attente de réponse sur les 128 questions posées par les Sénateurs depuis le 18/07/2024

soit 2% du total de questions en attente

**en augmentation de 1** entre le 09/04/2026 et le 16/04/2026

*Le nombre de questions en attente de réponse tient compte des questions retirées, caduques et réattribuées*

	entre le 09/04/2026 et le 16/04/2026 <small>(sur la dernière période)</small>	18/07/2024 16/04/2026 <small>(sur la législature)</small>	
Nombre de questions ayant obtenu une réponse dans les délais (< 60 jours) (après réattributions éventuelles)	0	10	Taux de réponse tous ministères
Taux de réponse dans les délais		8%	14%
Nombre de questions ayant obtenu une réponse (après réattributions éventuelles)	0	84	
Taux de réponse total		66%	66%
Nombre de questions posées par les sénateurs (après retraits, caducité et réattributions)	1	128	soit 2% du total de questions posées



**Europe**

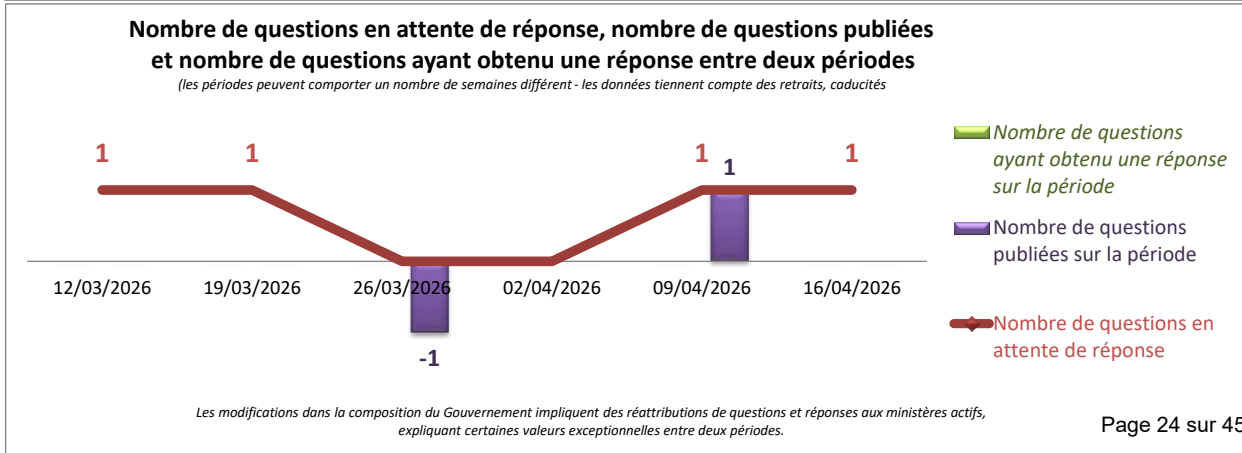
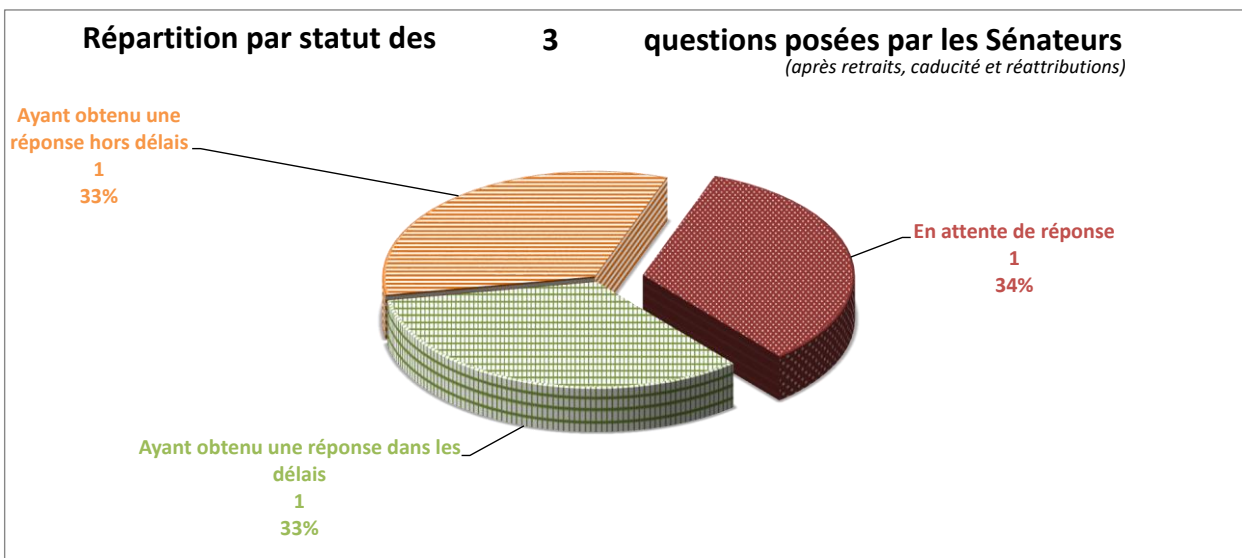
**1** questions en attente de réponse sur les 3 questions posées par les Sénateurs depuis le 18/07/2024

soit 0% du total de questions en attente

**sans changement** entre le 09/04/2026 et le 16/04/2026

*Le nombre de questions en attente de réponse tient compte des questions retirées, caduques et réattribuées*

	entre le 09/04/2026 et le 16/04/2026 <small>(sur la dernière période)</small>	18/07/2024 16/04/2026 <small>(sur la législature)</small>	
Nombre de questions ayant obtenu une réponse dans les délais (< 60 jours) (après réattributions éventuelles)	0	1	Taux de réponse tous ministères
Taux de réponse dans les délais		33%	14%
Nombre de questions ayant obtenu une réponse (après réattributions éventuelles)	0	2	
Taux de réponse total		67%	66%
Nombre de questions posées par les sénateurs (après retraits, caducité et réattributions)	0	3	soit 0% du total de questions posées



### Europe et affaires étrangères

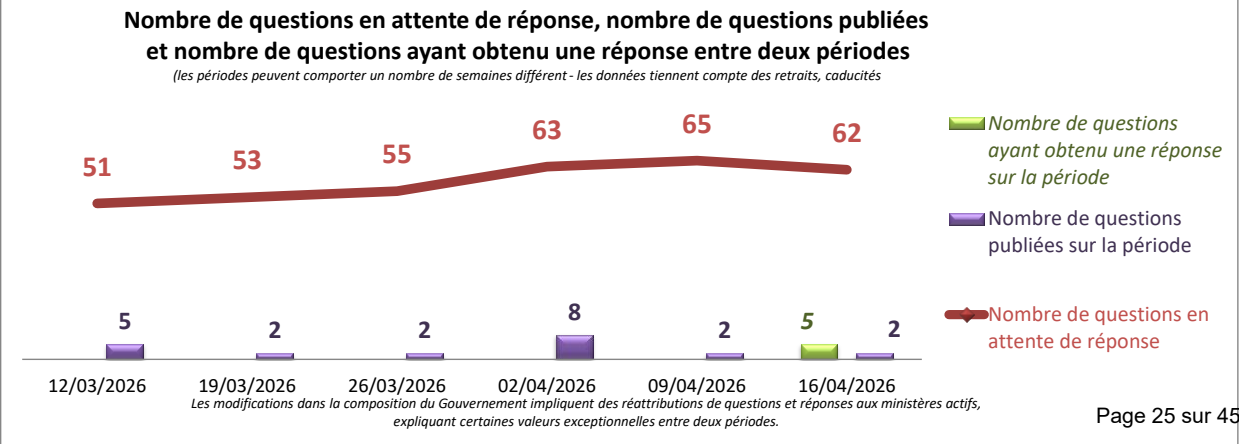
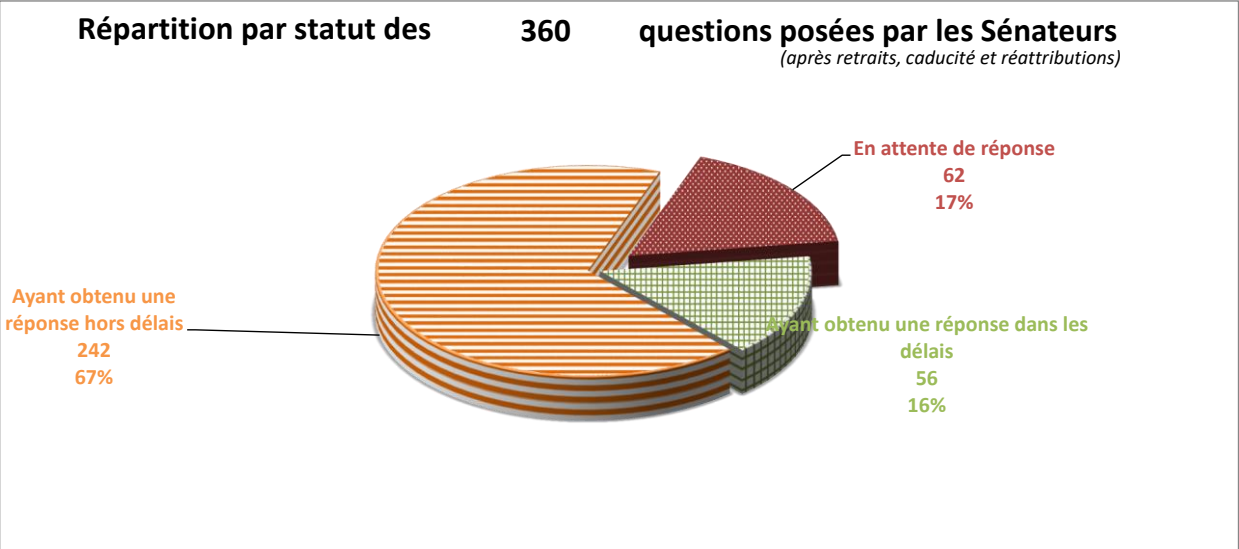
**62** questions en attente de réponse sur les 360 questions posées par les Sénateurs depuis le 18/07/2024

soit 2% du total de questions en attente

en diminution de **3** entre le 09/04/2026 et le 16/04/2026

Le nombre de questions en attente de réponse tient compte des questions retirées, caduques et réattribuées

	entre le 09/04/2026 et le 16/04/2026 <small>(sur la dernière période)</small>	18/07/2024 16/04/2026 <small>(sur la législature)</small>	
Nombre de questions ayant obtenu une réponse dans les délais (< 60 jours) (après réattributions éventuelles)	1	56	Taux de réponse tous ministères
Taux de réponse dans les délais		16%	14%
Nombre de questions ayant obtenu une réponse (après réattributions éventuelles)	5	298	
Taux de réponse total		83%	66%
Nombre de questions posées par les sénateurs (après retraits, caducité et réattributions)	2	360	soit 4% du total de questions posées



**Francophonie, partenariats internationaux et Français de l'étranger**

**5**

**questions en attente de réponse**  
sur les 10 questions posées par les Sénateurs depuis le 18/07/2024

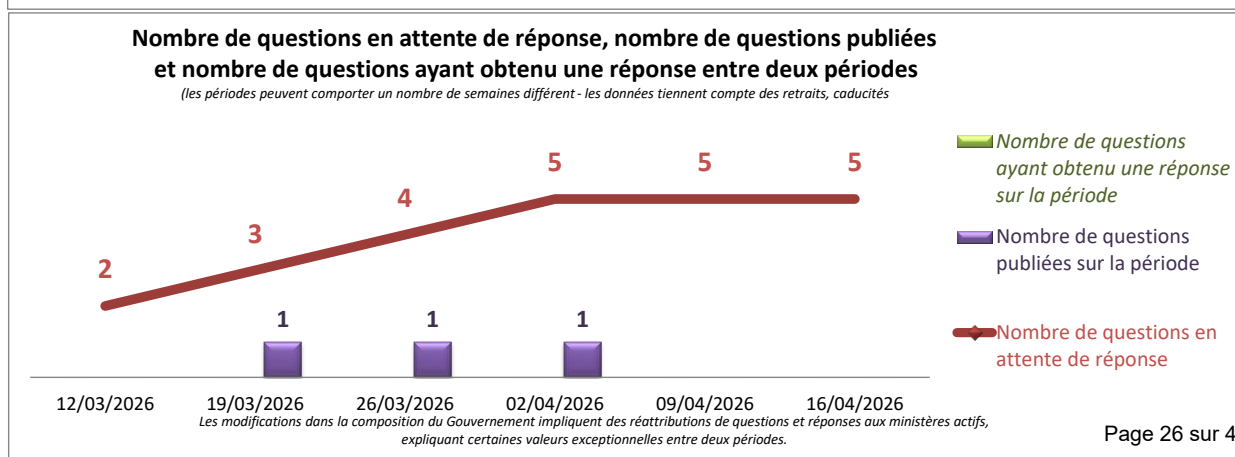
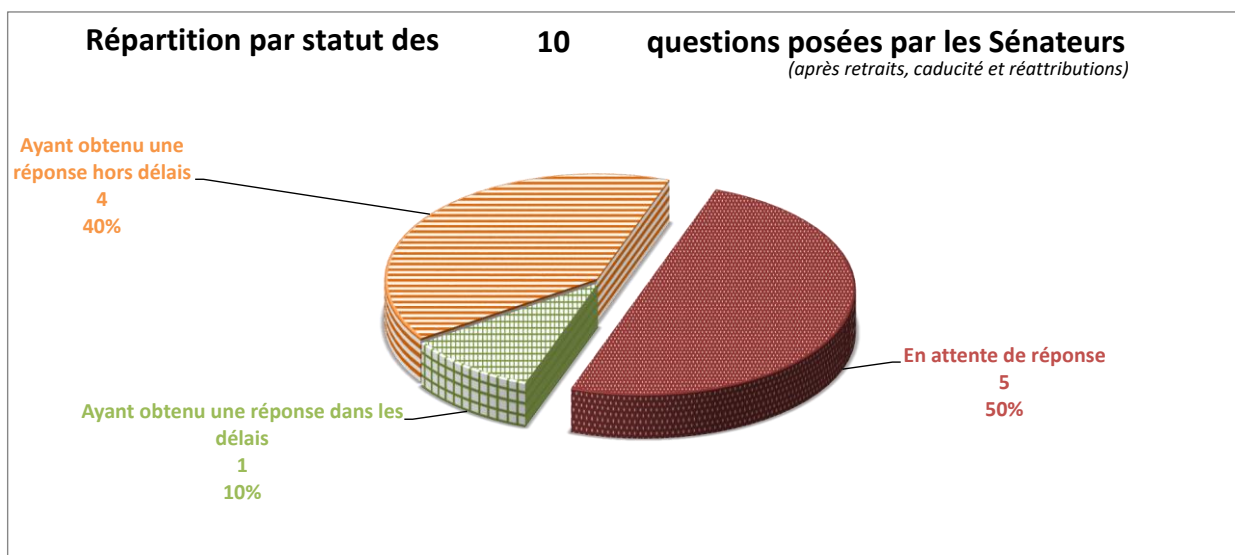
soit 0% du total de questions en attente

**sans changement**

entre le 09/04/2026 et le 16/04/2026

*Le nombre de questions en attente de réponse tient compte des questions retirées, caduques et réattribuées*

	entre le et le	09/04/2026 16/04/2026 <small>(sur la dernière période)</small>	18/07/2024 16/04/2026 <small>(sur la législature)</small>	
Nombre de questions ayant obtenu une réponse dans les délais (< 60 jours) (après réattributions éventuelles)		0	1	Taux de réponse tous ministères
Taux de réponse dans les délais			10%	14%
Nombre de questions ayant obtenu une réponse (après réattributions éventuelles)		0	5	
Taux de réponse total			50%	66%
Nombre de questions posées par les sénateurs (après retraits, caducité et réattributions)		0	10	soit 0% du total de questions posées



**Industrie**

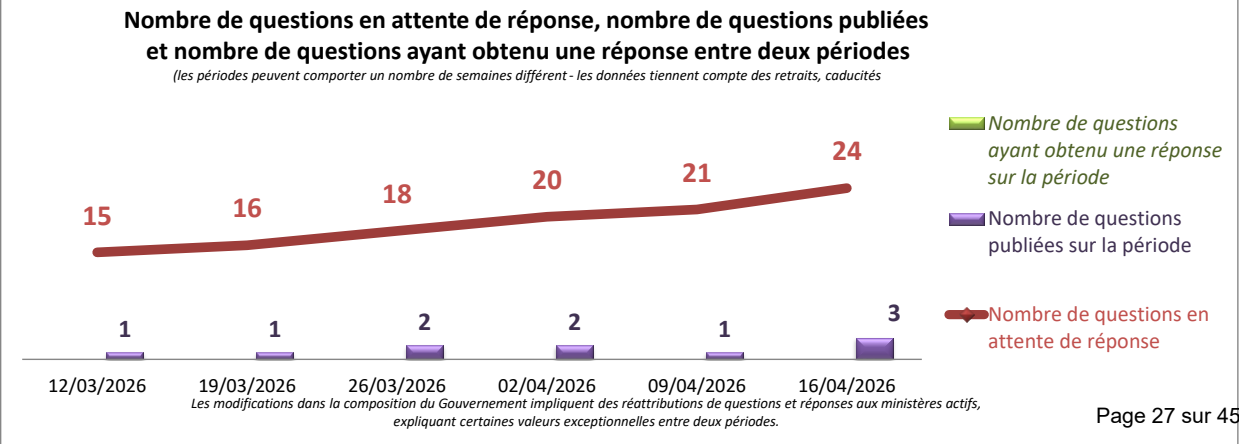
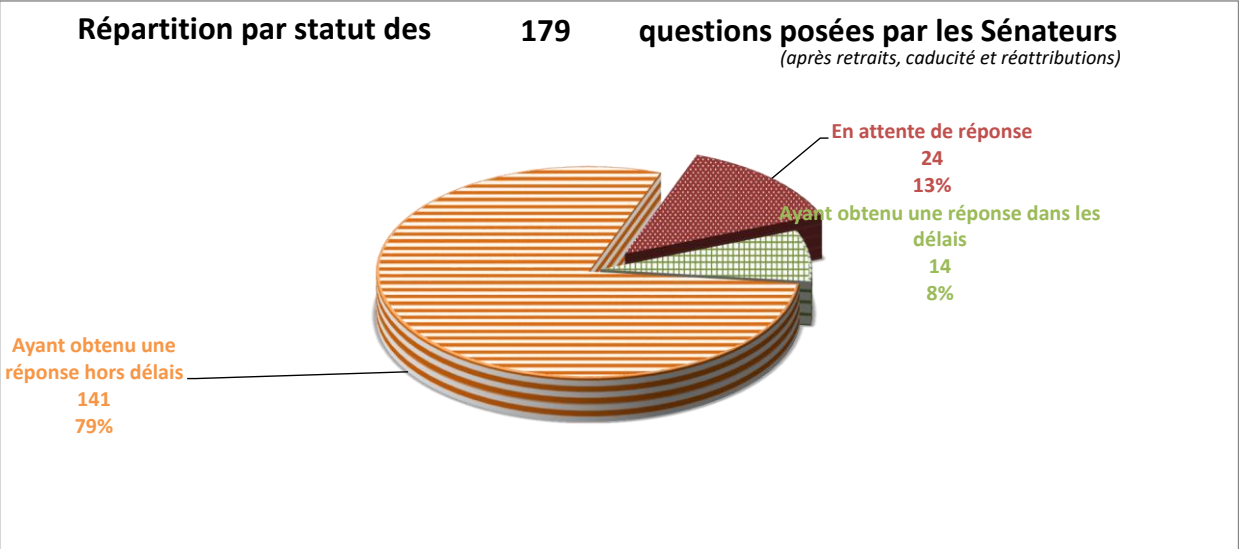
**24** questions en attente de réponse sur les 179 questions posées par les Sénateurs depuis le 18/07/2024

soit 1% du total de questions en attente

**en augmentation de 3** entre le 09/04/2026 et le 16/04/2026

*Le nombre de questions en attente de réponse tient compte des questions retirées, caduques et réattribuées*

	entre le 09/04/2026 et le 16/04/2026 <small>(sur la dernière période)</small>	18/07/2024 16/04/2026 <small>(sur la législature)</small>	
Nombre de questions ayant obtenu une réponse dans les délais (< 60 jours) (après réattributions éventuelles)	<b>0</b>	<b>14</b>	Taux de réponse tous ministères
Taux de réponse dans les délais		<b>8%</b>	<b>14%</b>
Nombre de questions ayant obtenu une réponse (après réattributions éventuelles)	<b>0</b>	<b>155</b>	
Taux de réponse total		<b>87%</b>	<b>66%</b>
Nombre de questions posées par les sénateurs (après retraits, caducité et réattributions)	<b>3</b>	<b>179</b>	soit 2% du total de questions posées



**Intelligence artificielle et numérique**

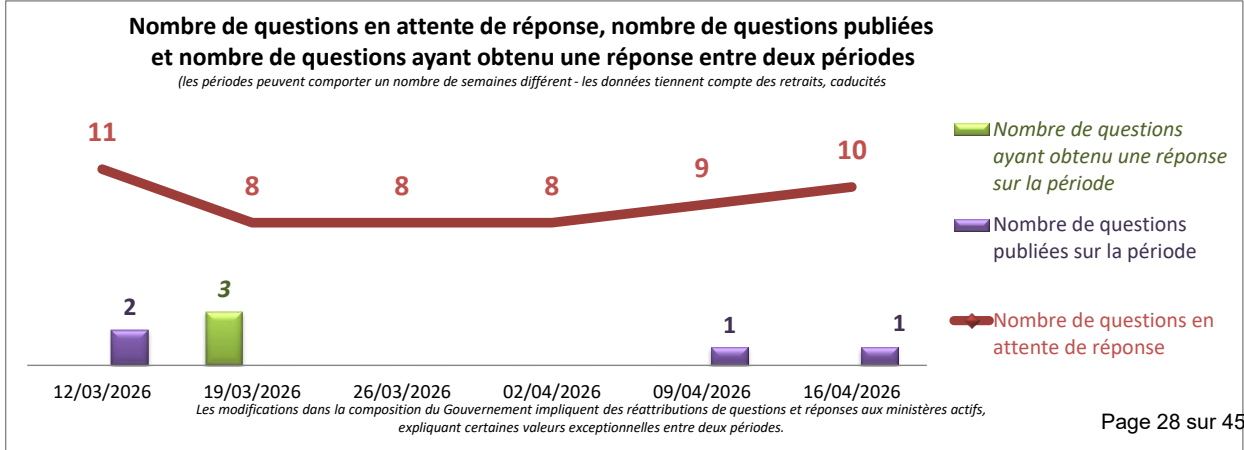
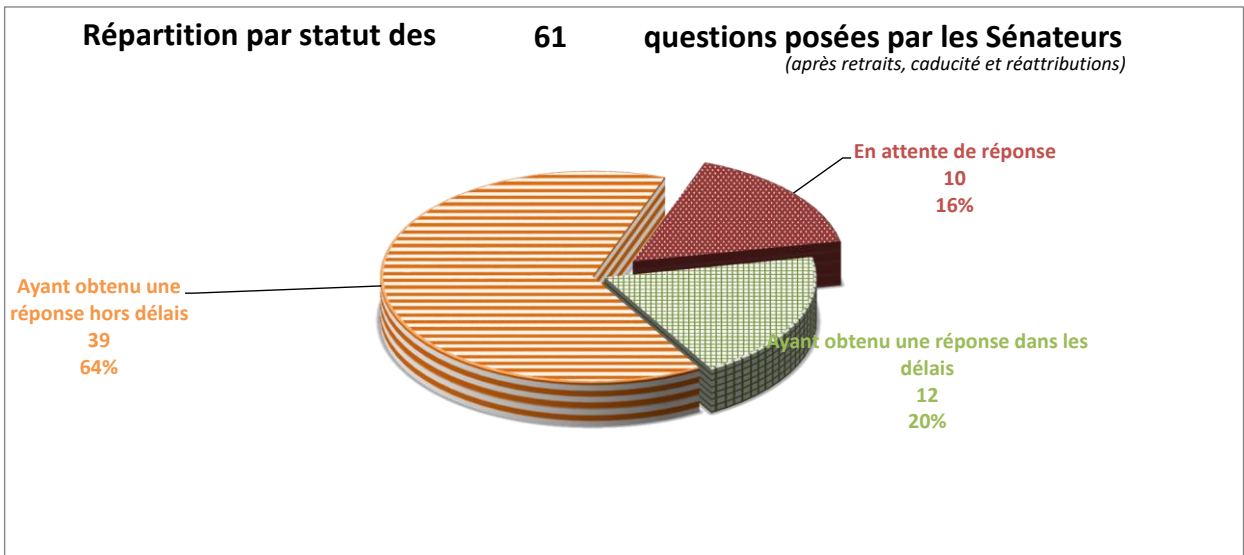
**10** questions en attente de réponse sur les 61 questions posées par les Sénateurs depuis le 18/07/2024

soit 0% du total de questions en attente

**en augmentation de 1** entre le 09/04/2026 et le 16/04/2026

Le nombre de questions en attente de réponse tient compte des questions retirées, caduques et réattribuées

	entre le 09/04/2026 et le 16/04/2026 <small>(sur la dernière période)</small>	18/07/2024 16/04/2026 <small>(sur la législature)</small>	
Nombre de questions ayant obtenu une réponse dans les délais (< 60 jours) (après réattributions éventuelles)	0	12	Taux de réponse tous ministères
Taux de réponse dans les délais		20%	14%
Nombre de questions ayant obtenu une réponse (après réattributions éventuelles)	0	51	
Taux de réponse total		84%	66%
Nombre de questions posées par les sénateurs (après retraits, caducité et réattributions)	1	61	soit 1% du total de questions posées



**Intérieur (MD)**

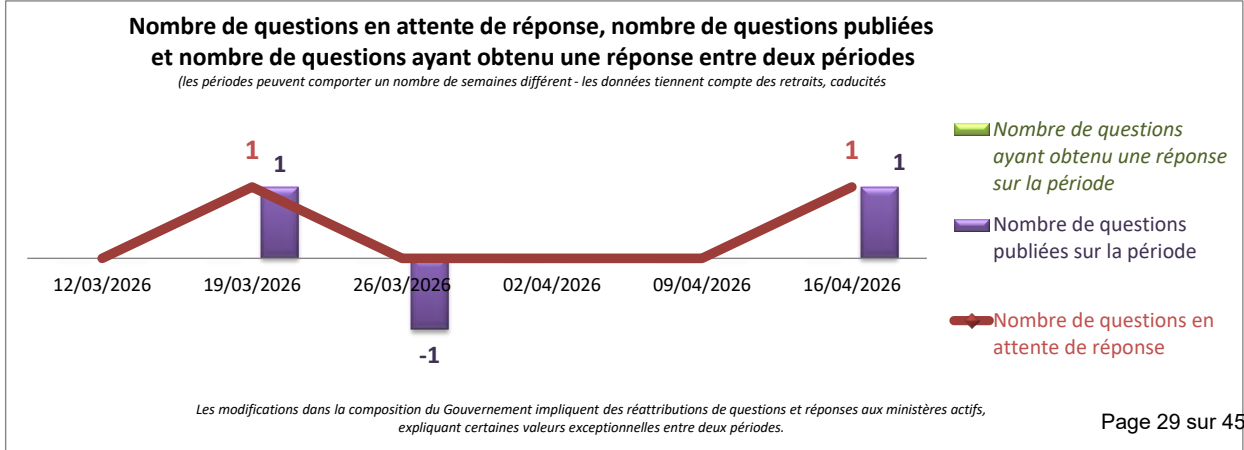
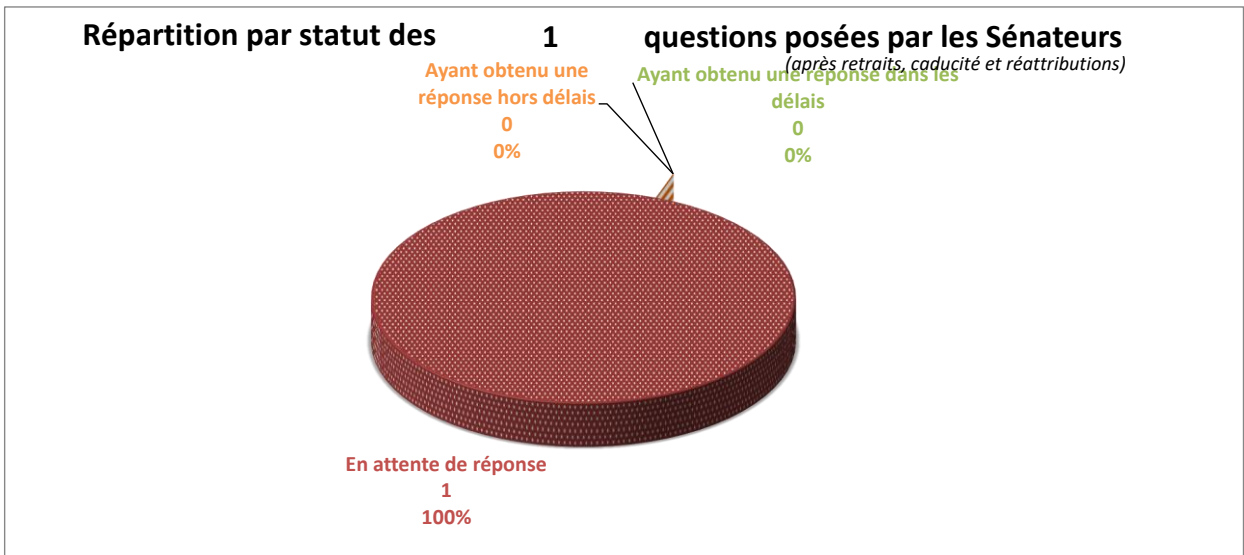
**1** questions en attente de réponse sur les 1 questions posées par les Sénateurs depuis le 18/07/2024

soit 0% du total de questions en attente

**en augmentation de 1** entre le 09/04/2026 et le 16/04/2026

Le nombre de questions en attente de réponse tient compte des questions retirées, caduques et réattribuées

	<b>entre le et le</b>	<b>09/04/2026 16/04/2026</b> <small>(sur la dernière période)</small>	<b>18/07/2024 16/04/2026</b> <small>(sur la législature)</small>	
Nombre de questions ayant obtenu une réponse dans les délais (< 60 jours) <small>(après réattributions éventuelles)</small>		0	0	Taux de réponse tous ministères
Taux de réponse dans les délais			0%	
Nombre de questions ayant obtenu une réponse <small>(après réattributions éventuelles)</small>		0	0	
Taux de réponse total			0%	66%
Nombre de questions posées par les sénateurs <small>(après retraits, caducité et réattributions)</small>		1	1	soit 0% du total de questions posées



**Intérieur**

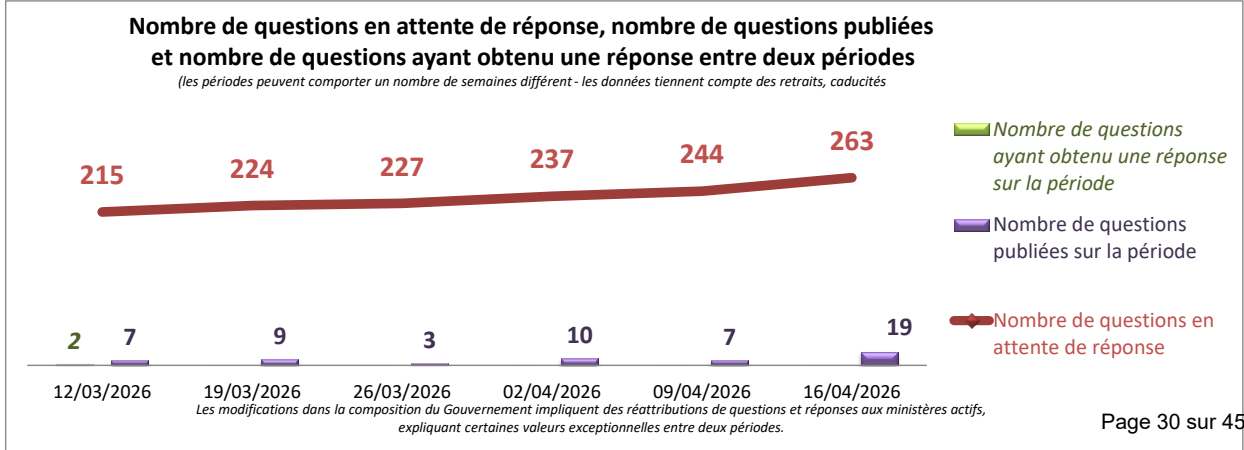
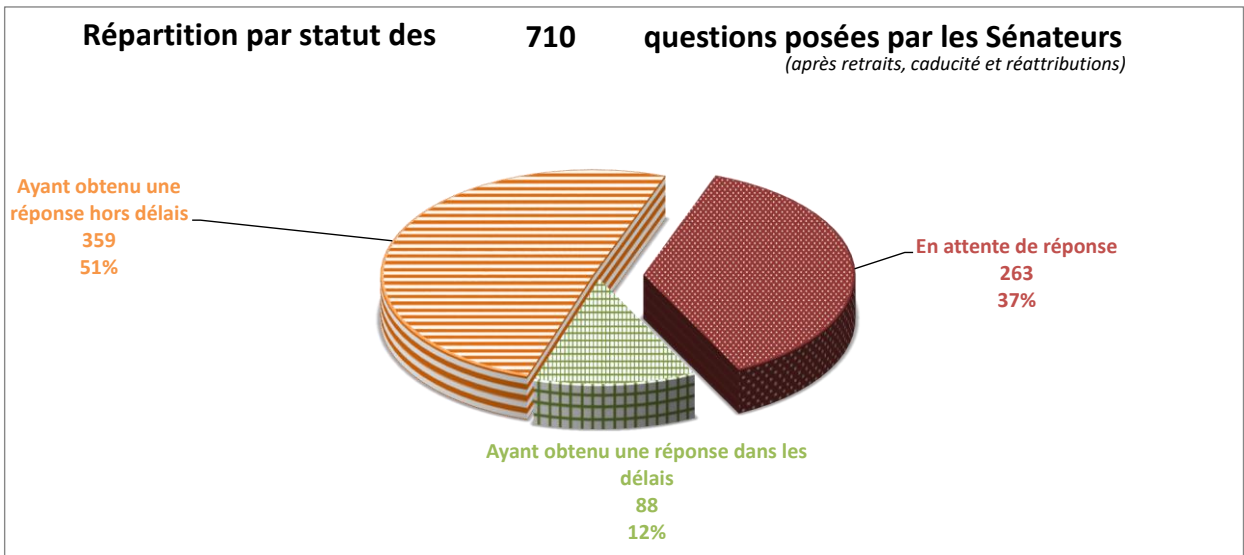
**263** questions en attente de réponse sur les 710 questions posées par les Sénateurs depuis le 18/07/2024

soit 9% du total de questions en attente

**en augmentation de 19** entre le 09/04/2026 et le 16/04/2026

*Le nombre de questions en attente de réponse tient compte des questions retirées, caduques et réattribuées*

	entre le et le	09/04/2026 16/04/2026 <small>(sur la dernière période)</small>	18/07/2024 16/04/2026 <small>(sur la législature)</small>	
Nombre de questions ayant obtenu une réponse dans les délais (< 60 jours) (après réattributions éventuelles)		0	88	Taux de réponse tous ministères
Taux de réponse dans les délais			12%	14%
Nombre de questions ayant obtenu une réponse (après réattributions éventuelles)		0	447	
Taux de réponse total			63%	66%
Nombre de questions posées par les sénateurs (après retraits, caducité et réattributions)		19	710	soit 9% du total de questions posées



**Justice**

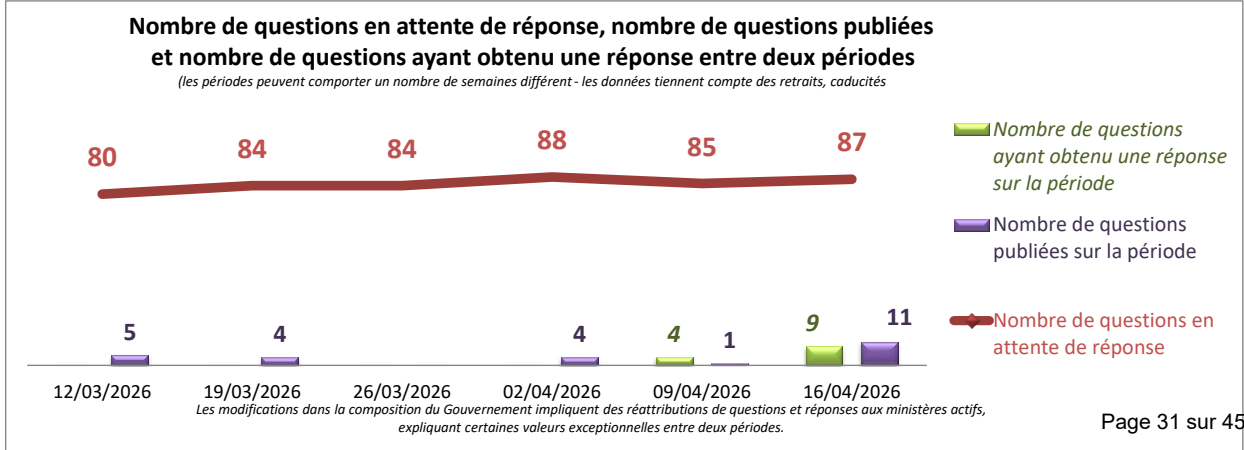
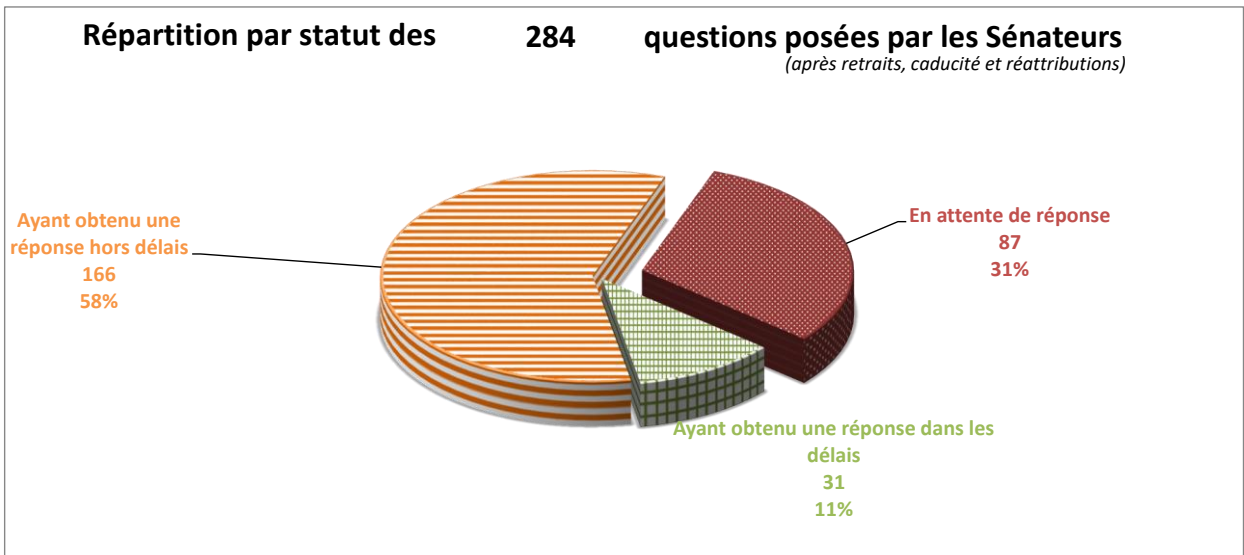
**87** questions en attente de réponse sur les 284 questions posées par les Sénateurs depuis le 18/07/2024

soit 3% du total de questions en attente

**en augmentation de 2** entre le 09/04/2026 et le 16/04/2026

Le nombre de questions en attente de réponse tient compte des questions retirées, caduques et réattribuées

	entre le 09/04/2026 et le 16/04/2026 <small>(sur la dernière période)</small>	18/07/2024 16/04/2026 <small>(sur la législature)</small>	
Nombre de questions ayant obtenu une réponse dans les délais (< 60 jours) (après réattributions éventuelles)	0	31	Taux de réponse tous ministères
Taux de réponse dans les délais		11%	14%
Nombre de questions ayant obtenu une réponse (après réattributions éventuelles)	9	197	
Taux de réponse total		69%	66%
Nombre de questions posées par les sénateurs (après retraits, caducité et réattributions)	11	284	soit 3% du total de questions posées



**Mer et pêche**

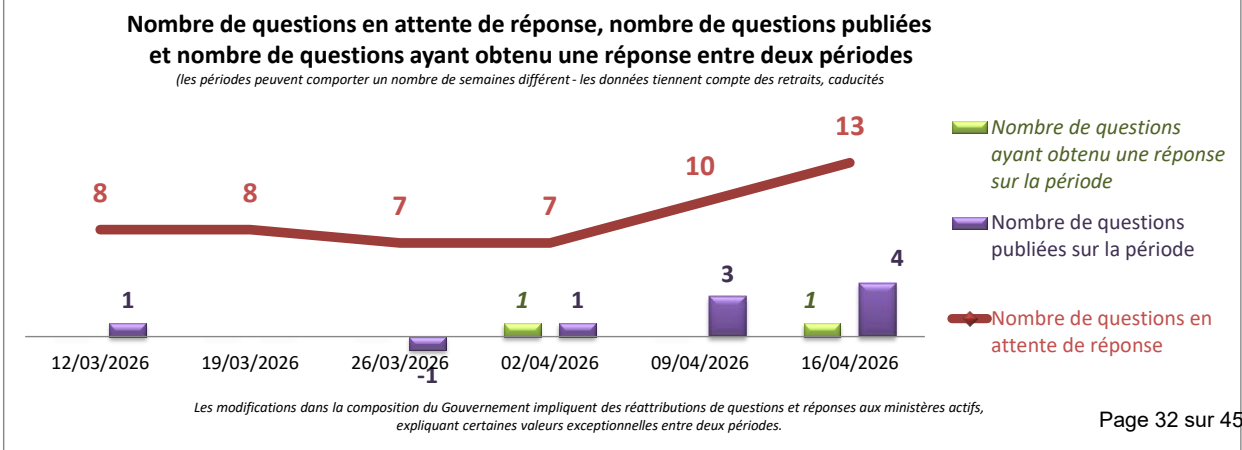
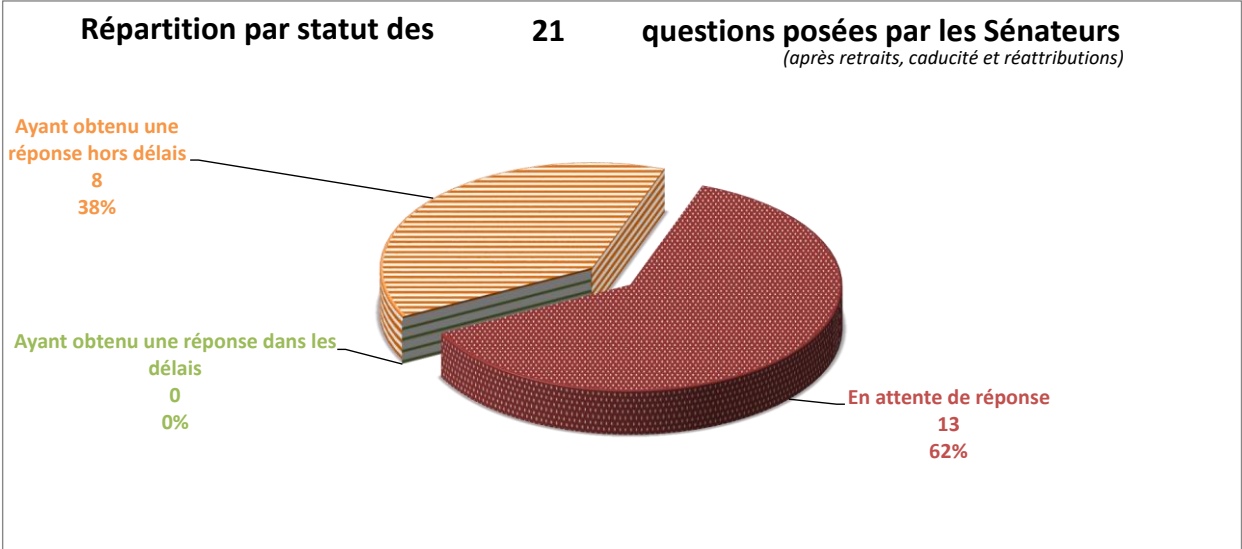
**13** questions en attente de réponse sur les 21 questions posées par les Sénateurs depuis le 18/07/2024

soit 0% du total de questions en attente

**en augmentation de 3** entre le 09/04/2026 et le 16/04/2026

*Le nombre de questions en attente de réponse tient compte des questions retirées, caduques et réattribuées*

	entre le 09/04/2026 16/04/2026 <small>(sur la dernière période)</small>	18/07/2024 16/04/2026 <small>(sur la législature)</small>	
Nombre de questions ayant obtenu une réponse dans les délais (< 60 jours) (après réattributions éventuelles)	0	0	Taux de réponse tous ministères
Taux de réponse dans les délais		0%	14%
Nombre de questions ayant obtenu une réponse (après réattributions éventuelles)	1	8	
Taux de réponse total		38%	66%
Nombre de questions posées par les sénateurs (après retraits, caducité et réattributions)	4	21	soit 0% du total de questions posées



**Outre-mer**

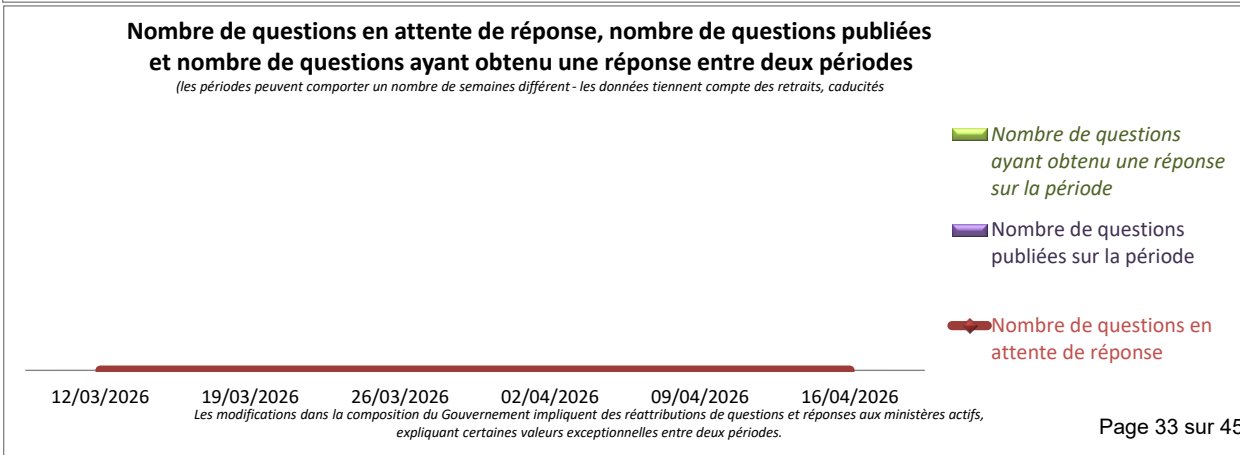
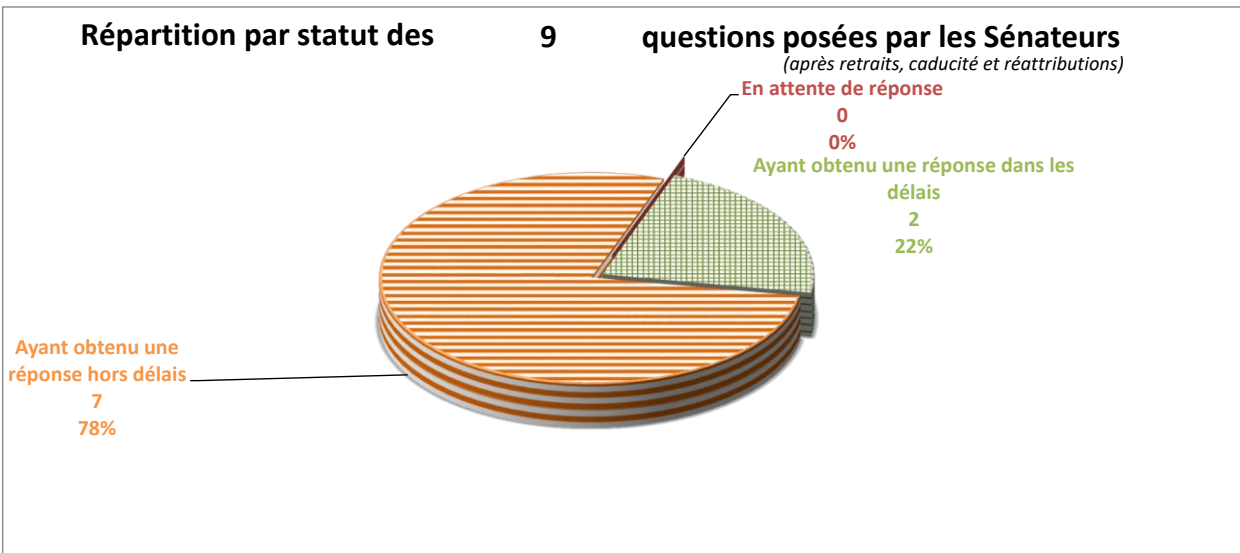
**0** questions en attente de réponse sur les 9 questions posées par les Sénateurs depuis le 18/07/2024

soit 0% du total de questions en attente

**sans changement** entre le 09/04/2026 et le 16/04/2026

*Le nombre de questions en attente de réponse tient compte des questions retirées, caduques et réattribuées*

	entre le 09/04/2026 et le 16/04/2026 <small>(sur la dernière période)</small>	18/07/2024 16/04/2026 <small>(sur la législature)</small>	
Nombre de questions ayant obtenu une réponse dans les délais (< 60 jours) (après réattributions éventuelles)	0	2	Taux de réponse tous ministères
Taux de réponse dans les délais		22%	14%
Nombre de questions ayant obtenu une réponse (après réattributions éventuelles)	0	9	
<b>Taux de réponse total</b>		<b>100%</b>	<b>66%</b>
Nombre de questions posées par les sénateurs (après retraits, caducité et réattributions)	0	9	soit 0% du total de questions posées



**PME, commerce, artisanat, tourisme et pouvoir d'achat**

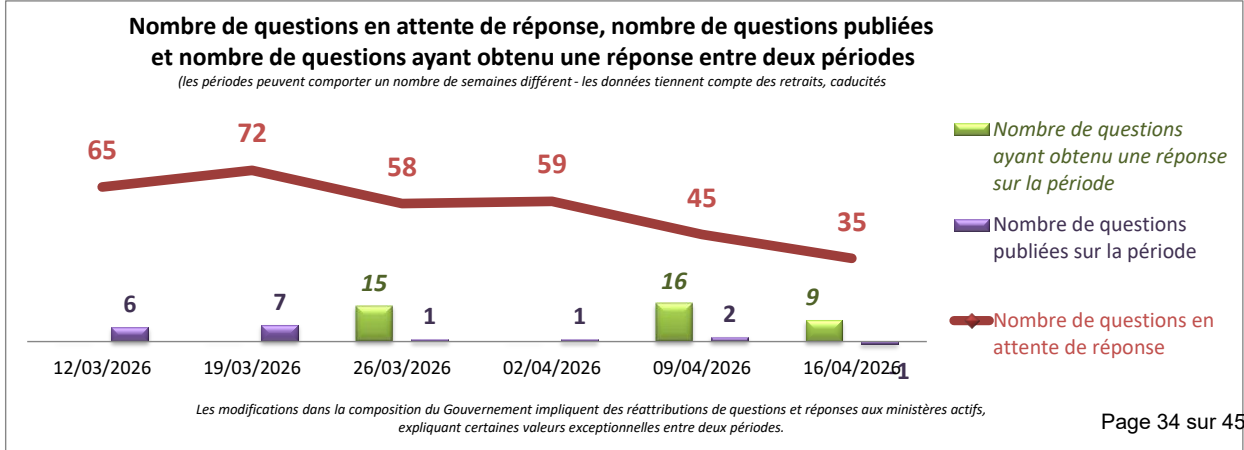
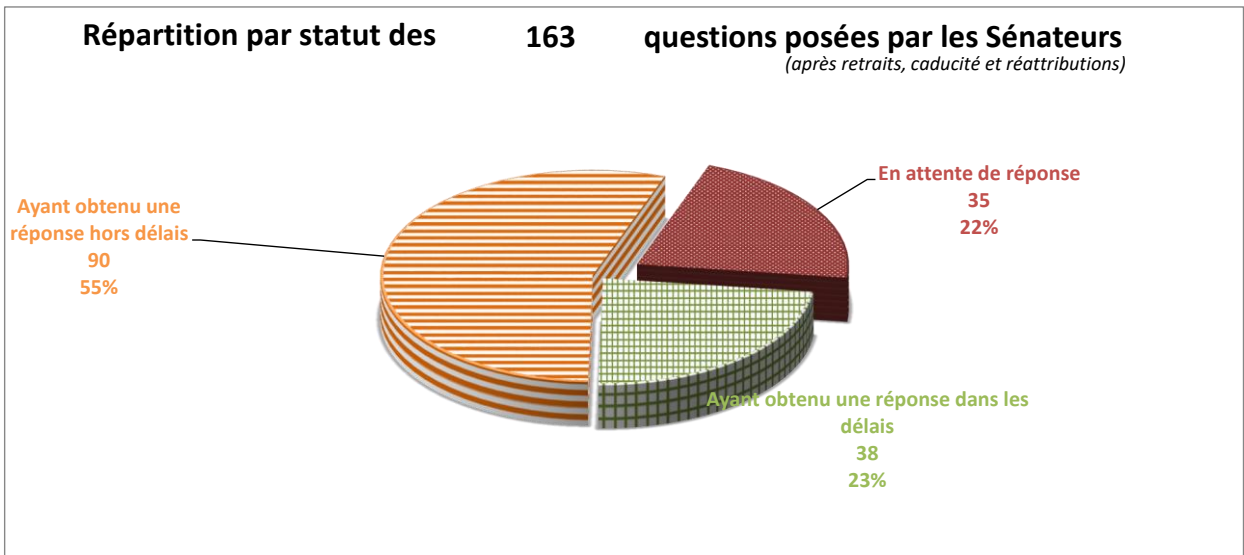
**35** questions en attente de réponse sur les 163 questions posées par les Sénateurs depuis le 18/07/2024

soit 1% du total de questions en attente

**en diminution de 10** entre le 09/04/2026 et le 16/04/2026

*Le nombre de questions en attente de réponse tient compte des questions retirées, caduques et réattribuées*

	entre le 09/04/2026 et le 16/04/2026 <small>(sur la dernière période)</small>	18/07/2024 16/04/2026 <small>(sur la législature)</small>	
Nombre de questions ayant obtenu une réponse dans les délais (< 60 jours) <small>(après réattributions éventuelles)</small>	0	38	Taux de réponse tous ministères
Taux de réponse dans les délais		23%	14%
Nombre de questions ayant obtenu une réponse <small>(après réattributions éventuelles)</small>	9	128	
Taux de réponse total		79%	66%
Nombre de questions posées par les sénateurs <small>(après retraits, caducité et réattributions)</small>	-1	163	soit 2% du total de questions posées



**Porte-parole du Gouvernement et Énergie**

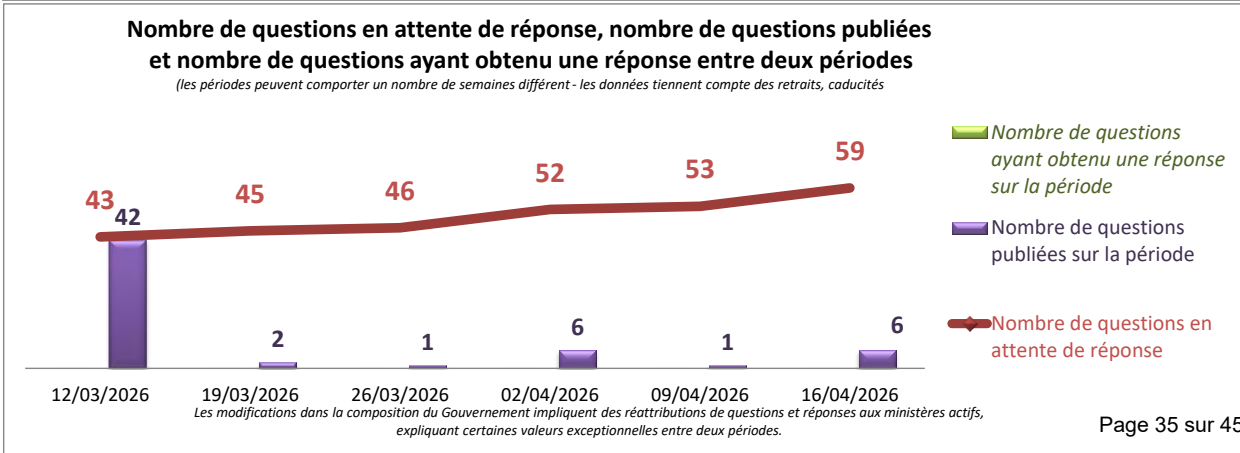
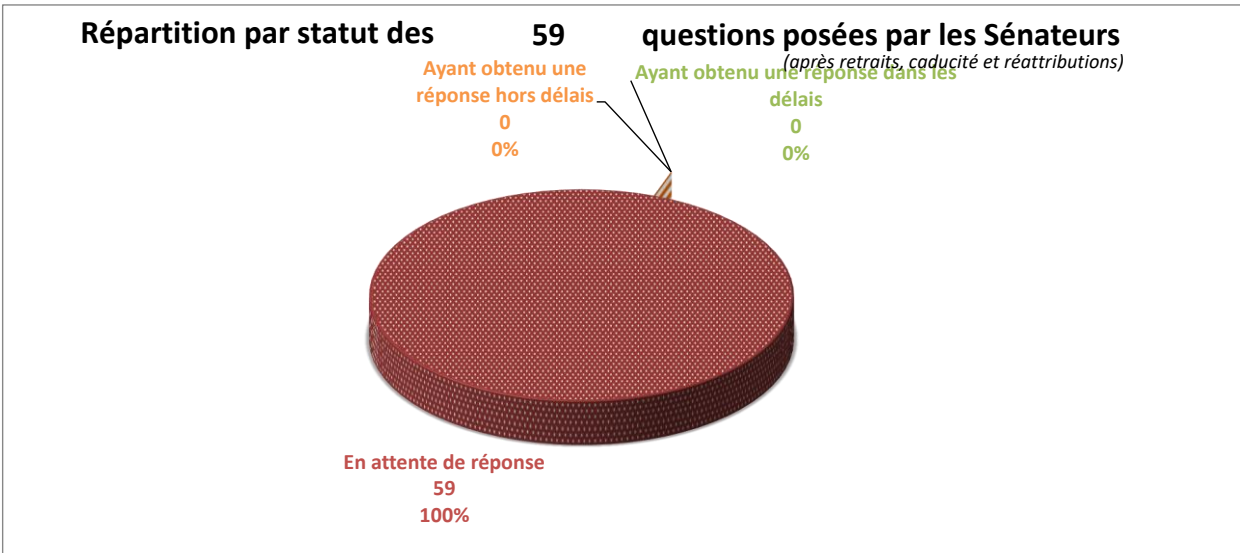
**59** questions en attente de réponse sur les 59 questions posées par les Sénateurs depuis le 18/07/2024

soit 2% du total de questions en attente

*en augmentation de* **6** *entre le 09/04/2026 et le 16/04/2026*

*Le nombre de questions en attente de réponse tient compte des questions retirées, caduques et réattribuées*

	entre le 09/04/2026 et le 16/04/2026 <small>(sur la dernière période)</small>	18/07/2024 16/04/2026 <small>(sur la législature)</small>	
Nombre de questions ayant obtenu une réponse dans les délais (< 60 jours) (après réattributions éventuelles)	0	0	Taux de réponse tous ministères
Taux de réponse dans les délais		0%	14%
Nombre de questions ayant obtenu une réponse (après réattributions éventuelles)	0	0	
<b>Taux de réponse total</b>		<b>0%</b>	<b>66%</b>
Nombre de questions posées par les sénateurs (après retraits, caducité et réattributions)	<b>6</b>	<b>59</b>	soit 1% du total de questions posées



**Premier ministre**

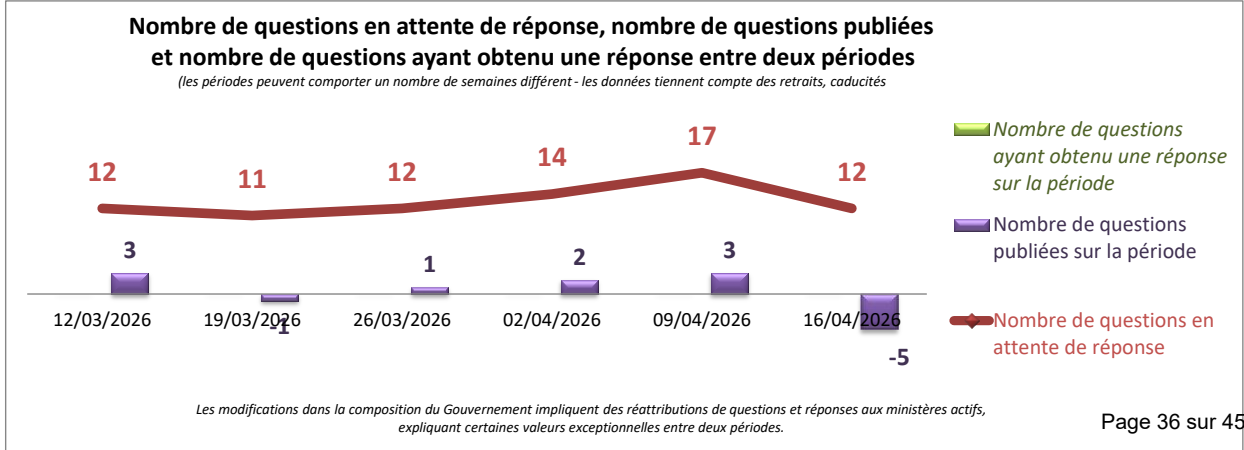
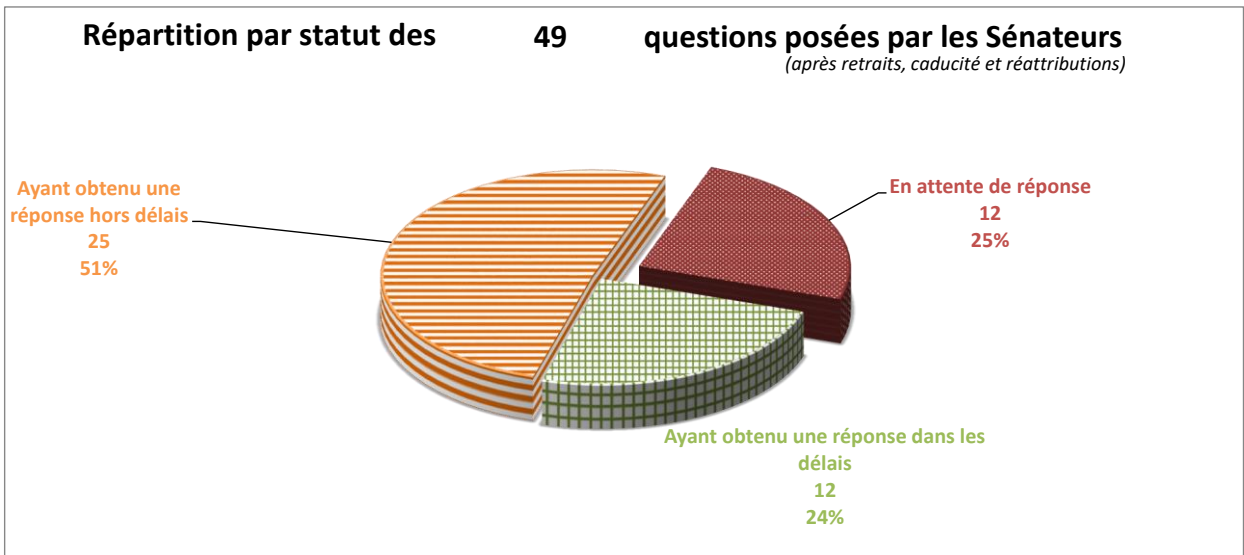
**12** questions en attente de réponse sur les 49 questions posées par les Sénateurs depuis le 18/07/2024

soit 0% du total de questions en attente

**en diminution de 5** entre le 09/04/2026 et le 16/04/2026

Le nombre de questions en attente de réponse tient compte des questions retirées, caduques et réattribuées

	<b>entre le et le</b>	<b>09/04/2026 16/04/2026</b> <small>(sur la dernière période)</small>	<b>18/07/2024 16/04/2026</b> <small>(sur la législature)</small>	
Nombre de questions ayant obtenu une réponse dans les délais (< 60 jours) <small>(après réattributions éventuelles)</small>		<b>0</b>	<b>12</b>	Taux de réponse tous ministères
Taux de réponse dans les délais			<b>24%</b>	<b>14%</b>
Nombre de questions ayant obtenu une réponse <small>(après réattributions éventuelles)</small>		<b>0</b>	<b>37</b>	
Taux de réponse total			<b>76%</b>	<b>66%</b>
Nombre de questions posées par les sénateurs <small>(après retraits, caducité et réattributions)</small>		<b>-5</b>	<b>49</b>	soit 1% du total de questions posées



### Relations avec le Parlement

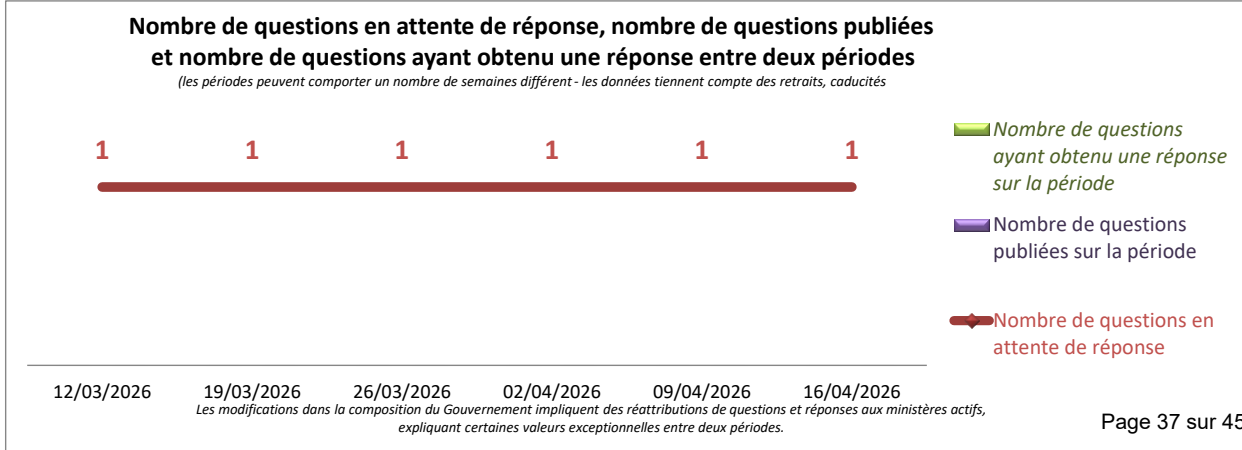
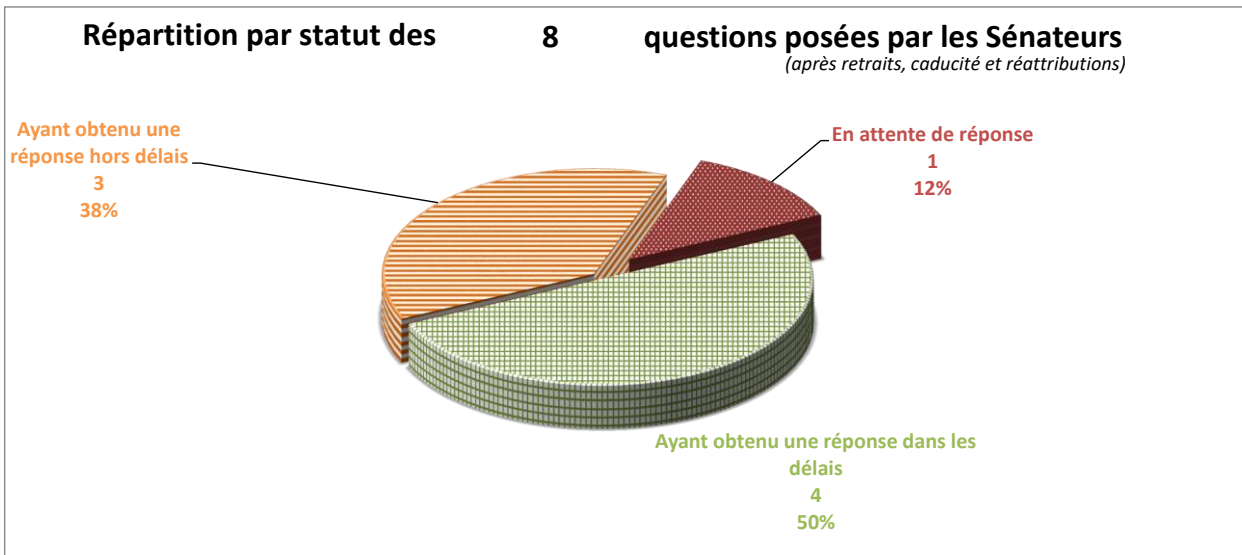
**1** questions en attente de réponse sur les 8 questions posées par les Sénateurs depuis le 18/07/2024

soit 0% du total de questions en attente

**sans changement** entre le 09/04/2026 et le 16/04/2026

*Le nombre de questions en attente de réponse tient compte des questions retirées, caduques et réattribuées*

	entre le 09/04/2026 et le 16/04/2026 <small>(sur la dernière période)</small>	18/07/2024 16/04/2026 <small>(sur la législature)</small>	
Nombre de questions ayant obtenu une réponse dans les délais (< 60 jours) (après réattributions éventuelles)	0	4	Taux de réponse tous ministères
Taux de réponse dans les délais		50%	14%
Nombre de questions ayant obtenu une réponse (après réattributions éventuelles)	0	7	
Taux de réponse total		88%	66%
Nombre de questions posées par les sénateurs (après retraits, caducité et réattributions)	0	8	soit 0% du total de questions posées



**Ruralité**

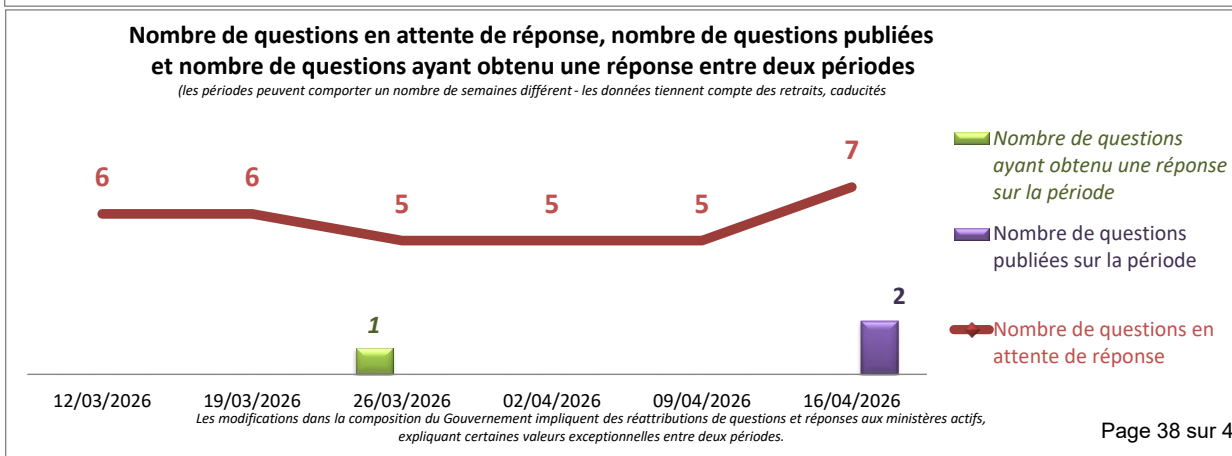
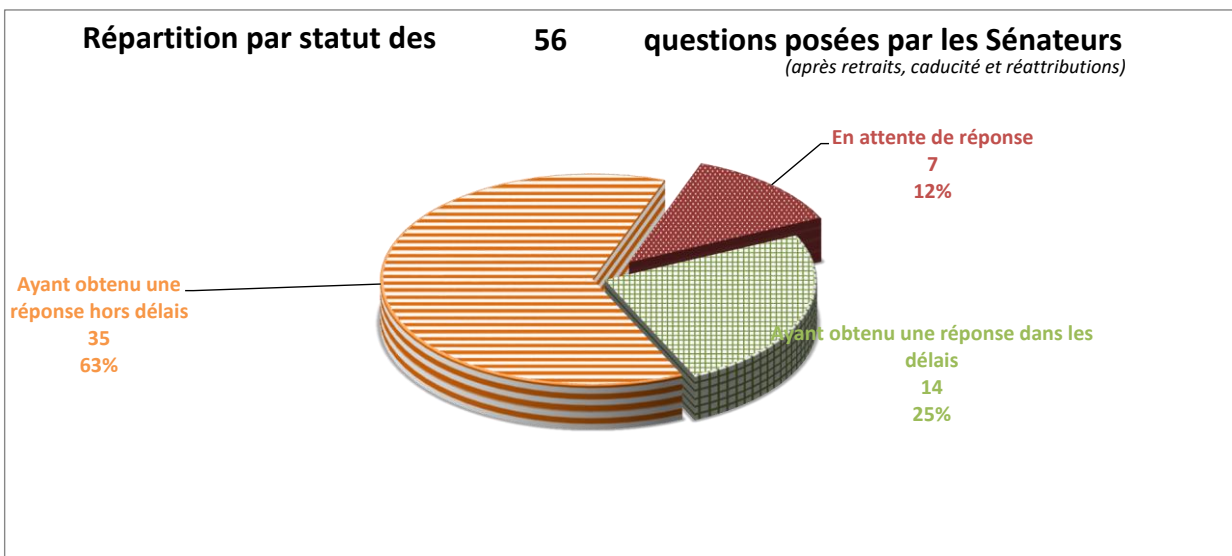
**7** questions en attente de réponse sur les 56 questions posées par les Sénateurs depuis le 18/07/2024

soit 0% du total de questions en attente

**en augmentation de 2** entre le 09/04/2026 et le 16/04/2026

*Le nombre de questions en attente de réponse tient compte des questions retirées, caduques et réattribuées*

	entre le 09/04/2026 et le 16/04/2026 <small>(sur la dernière période)</small>	18/07/2024 16/04/2026 <small>(sur la législature)</small>	
Nombre de questions ayant obtenu une réponse dans les délais (< 60 jours) (après réattributions éventuelles)	0	14	Taux de réponse tous ministères
Taux de réponse dans les délais		25%	14%
Nombre de questions ayant obtenu une réponse (après réattributions éventuelles)	0	49	
Taux de réponse total		88%	66%
Nombre de questions posées par les sénateurs (après retraits, caducité et réattributions)	2	56	soit 1% du total de questions posées



**Santé, familles, autonomie et personnes handicapées**

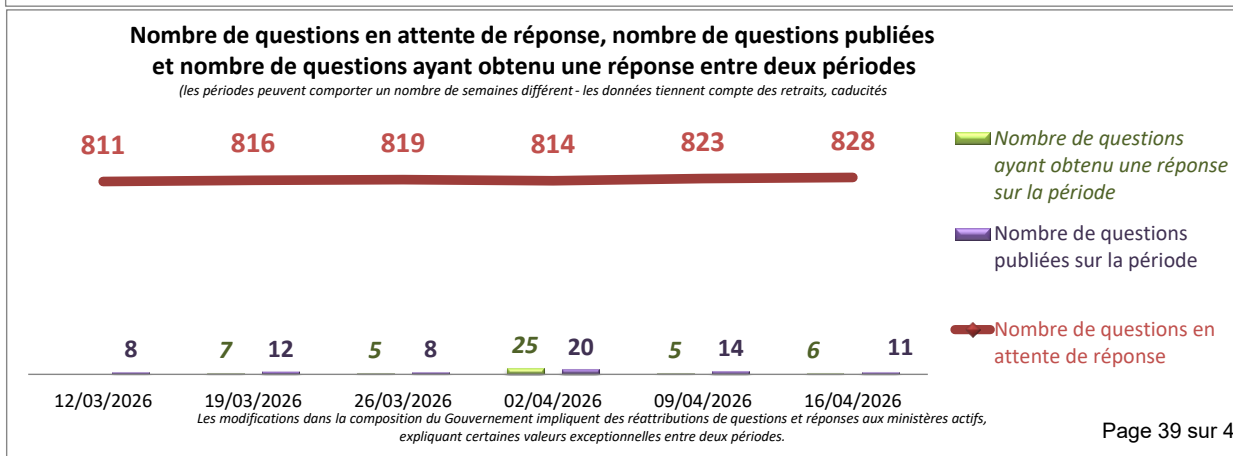
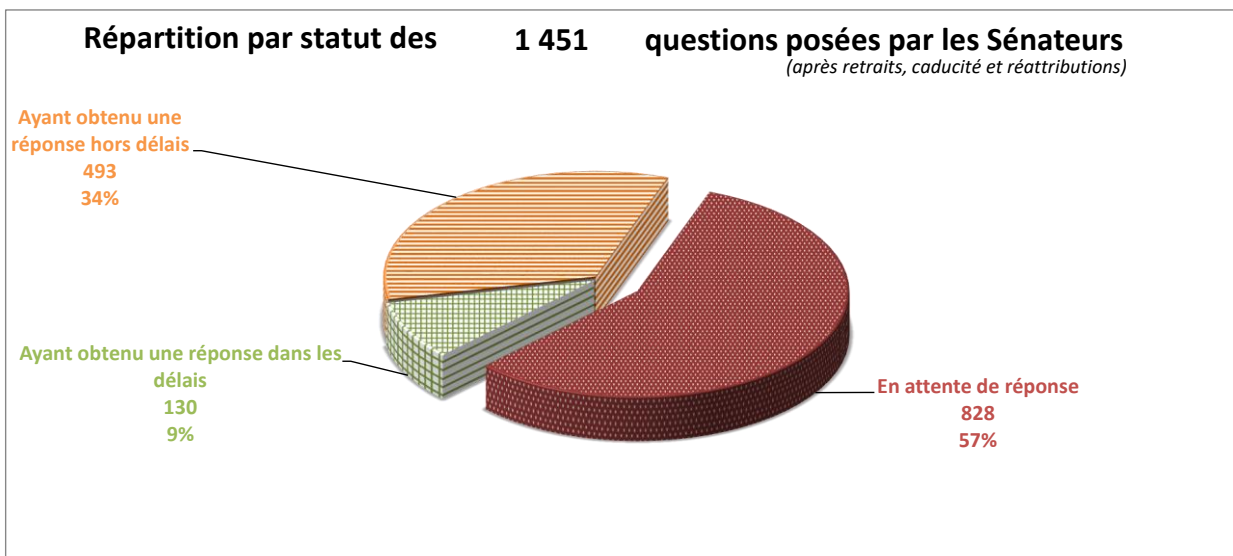
**828** questions en attente de réponse sur les 1 451 questions posées par les Sénateurs depuis le 18/07/2024

soit 29% du total de questions en attente

**en augmentation de 5** entre le 09/04/2026 et le 16/04/2026

*Le nombre de questions en attente de réponse tient compte des questions retirées, caduques et réattribuées*

	entre le 09/04/2026 et le 16/04/2026 <small>(sur la dernière période)</small>	18/07/2024 16/04/2026 <small>(sur la législature)</small>	
Nombre de questions ayant obtenu une réponse dans les délais (< 60 jours) (après réattributions éventuelles)	<b>0</b>	<b>130</b>	Taux de réponse tous ministères
Taux de réponse dans les délais		<b>9%</b>	<b>14%</b>
Nombre de questions ayant obtenu une réponse (après réattributions éventuelles)	<b>6</b>	<b>623</b>	
Taux de réponse total		<b>43%</b>	<b>66%</b>
Nombre de questions posées par les sénateurs (après retraits, caducité et réattributions)	<b>11</b>	<b>1 451</b>	soit 18% du total de questions posées



**Sports, jeunesse et vie associative**

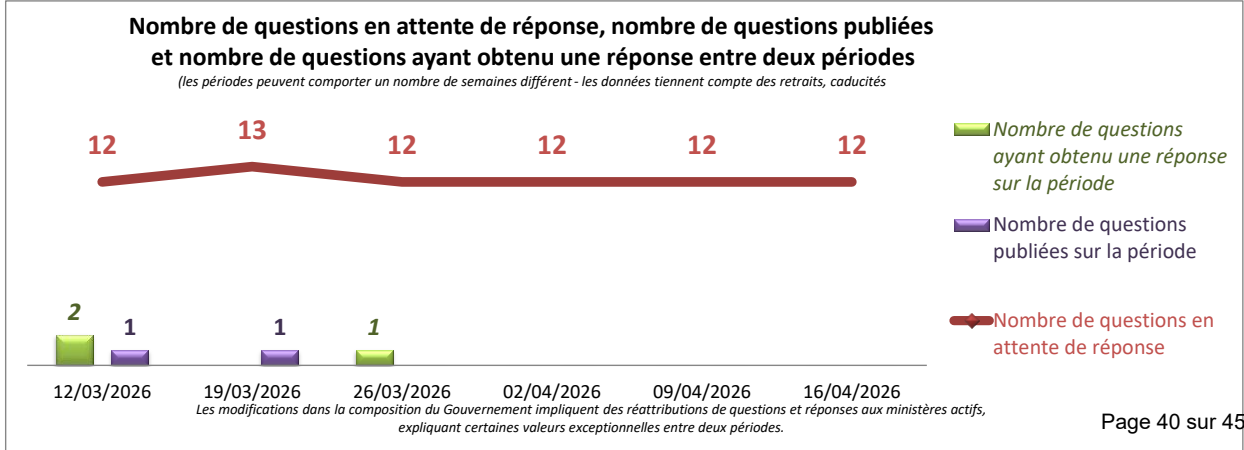
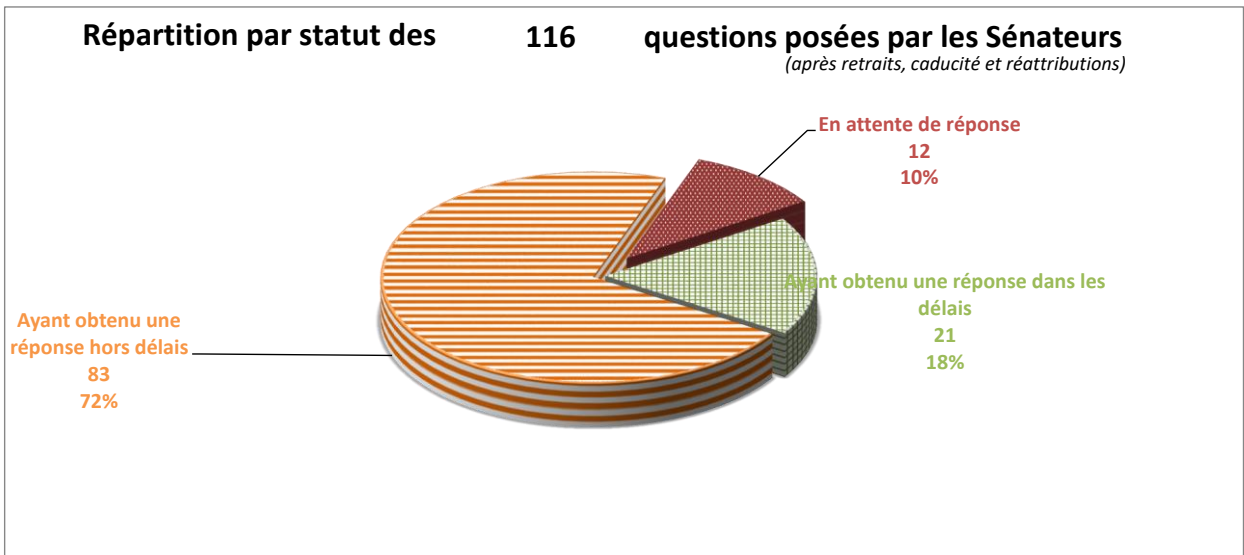
**12** questions en attente de réponse sur les 116 questions posées par les Sénateurs depuis le 18/07/2024

soit 0% du total de questions en attente

**sans changement** entre le 09/04/2026 et le 16/04/2026

*Le nombre de questions en attente de réponse tient compte des questions retirées, caduques et réattribuées*

	entre le et le	09/04/2026 16/04/2026 <small>(sur la dernière période)</small>	18/07/2024 16/04/2026 <small>(sur la législature)</small>	
Nombre de questions ayant obtenu une réponse dans les délais (< 60 jours) (après réattributions éventuelles)		0	21	Taux de réponse tous ministères
Taux de réponse dans les délais			18%	14%
Nombre de questions ayant obtenu une réponse (après réattributions éventuelles)		0	104	
Taux de réponse total			90%	66%
Nombre de questions posées par les sénateurs (après retraits, caducité et réattributions)		0	116	soit 1% du total de questions posées



**Transition écologique, biodiversité et négociations internationales sur le climat et la nature**

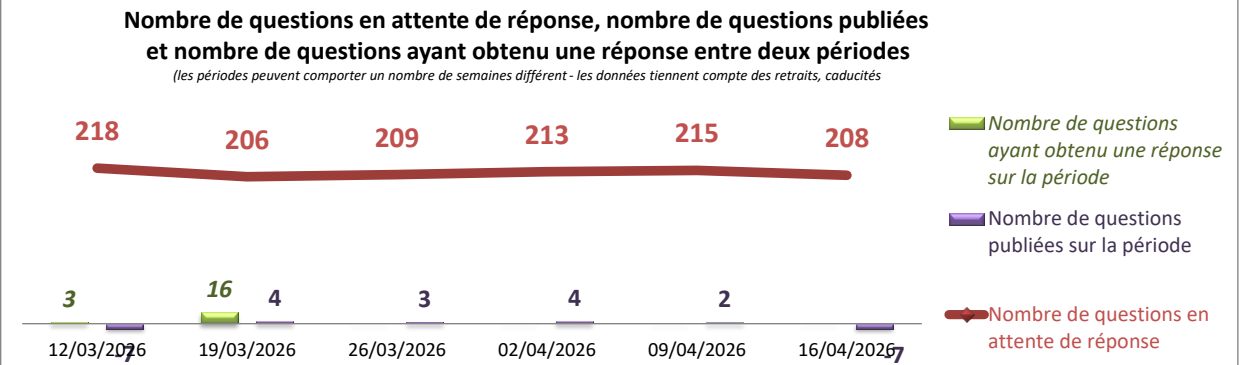
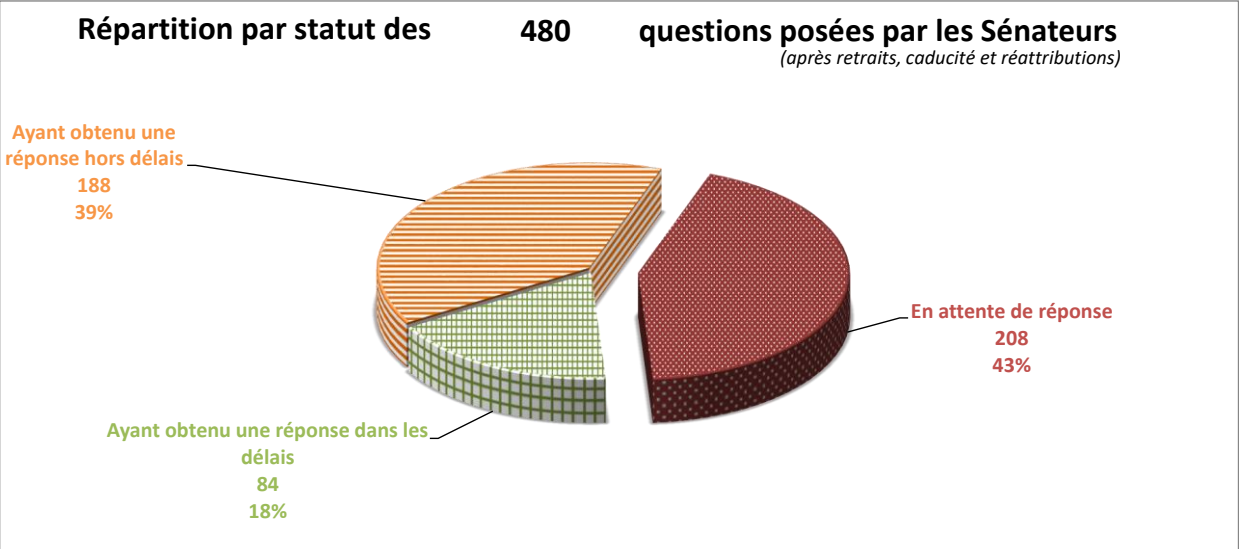
**208** questions en attente de réponse sur les 480 questions posées par les Sénateurs depuis le 18/07/2024

soit 7% du total de questions en attente

**en diminution de 7** entre le 09/04/2026 et le 16/04/2026

*Le nombre de questions en attente de réponse tient compte des questions retirées, caduques et réattribuées*

	entre le 09/04/2026 et le 16/04/2026 (sur la dernière période)	18/07/2024 16/04/2026 (sur la législature)	
Nombre de questions ayant obtenu une réponse dans les délais (< 60 jours) (après réattributions éventuelles)	0	84	Taux de réponse tous ministères
Taux de réponse dans les délais		18%	14%
Nombre de questions ayant obtenu une réponse (après réattributions éventuelles)	0	272	
Taux de réponse total		57%	66%
Nombre de questions posées par les sénateurs (après retraits, caducité et réattributions)	-7	480	soit 6% du total de questions posées



*Les modifications dans la composition du Gouvernement impliquent des réattributions de questions et réponses aux ministères actifs, expliquant certaines valeurs exceptionnelles entre deux périodes.*

**Transition écologique**

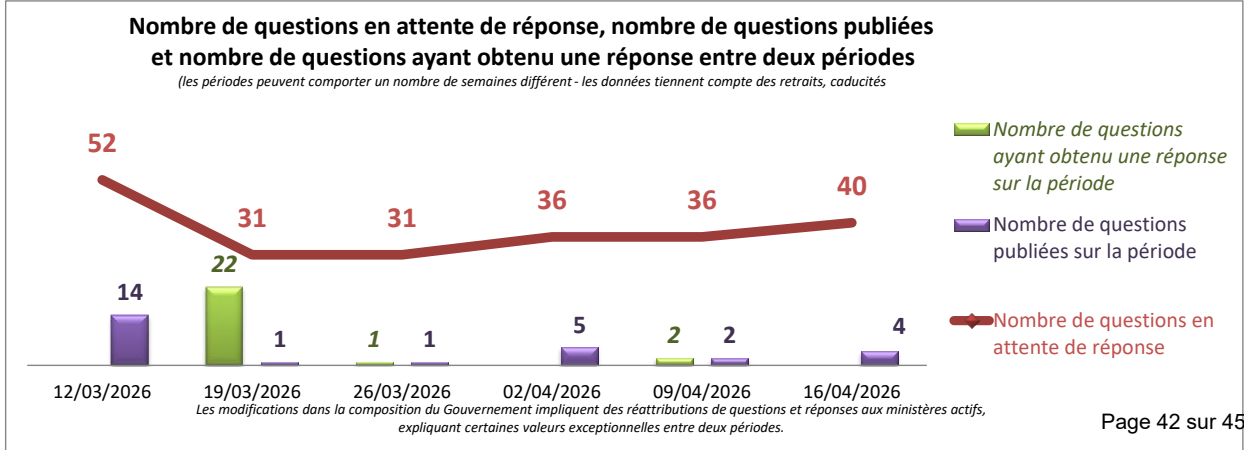
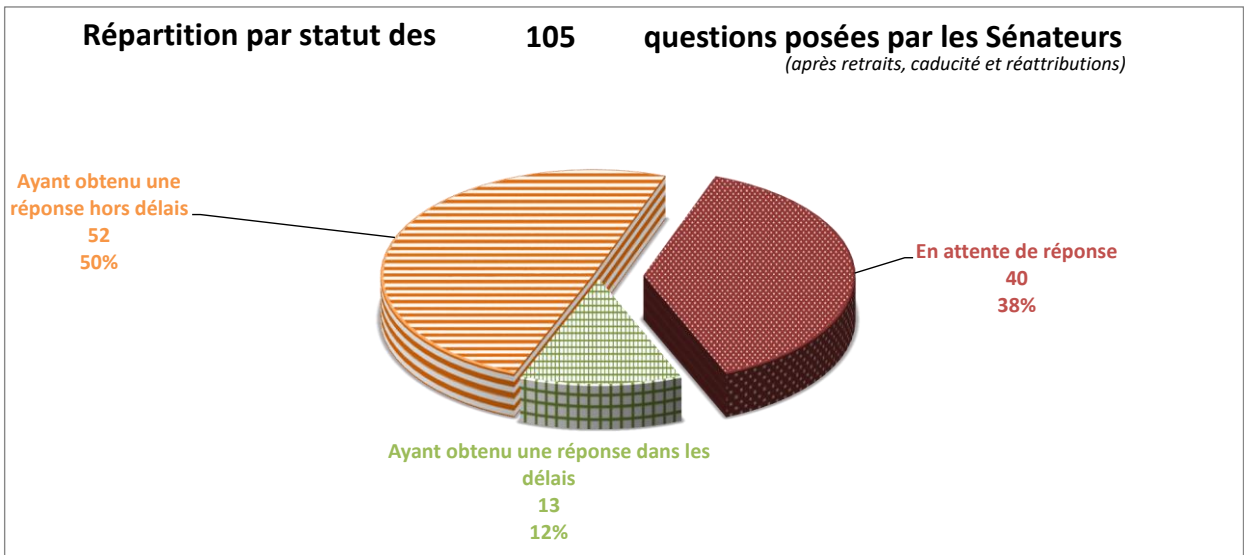
**40** questions en attente de réponse sur les 105 questions posées par les Sénateurs depuis le 18/07/2024

soit 1% du total de questions en attente

**en augmentation de 4** entre le 09/04/2026 et le 16/04/2026

*Le nombre de questions en attente de réponse tient compte des questions retirées, caduques et réattribuées*

	entre le 09/04/2026 et le 16/04/2026 (sur la dernière période)	18/07/2024 16/04/2026 (sur la législature)	
Nombre de questions ayant obtenu une réponse dans les délais (< 60 jours) (après réattributions éventuelles)	0	13	Taux de réponse tous ministères
Taux de réponse dans les délais		12%	14%
Nombre de questions ayant obtenu une réponse (après réattributions éventuelles)	0	65	
Taux de réponse total		62%	66%
Nombre de questions posées par les sénateurs (après retraits, caducité et réattributions)	4	105	soit 1% du total de questions posées



**Transports**

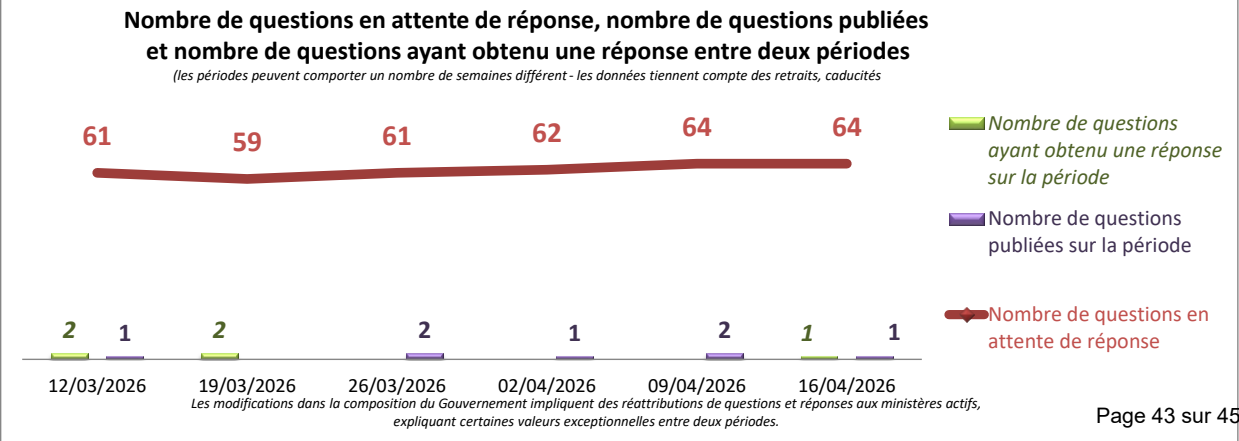
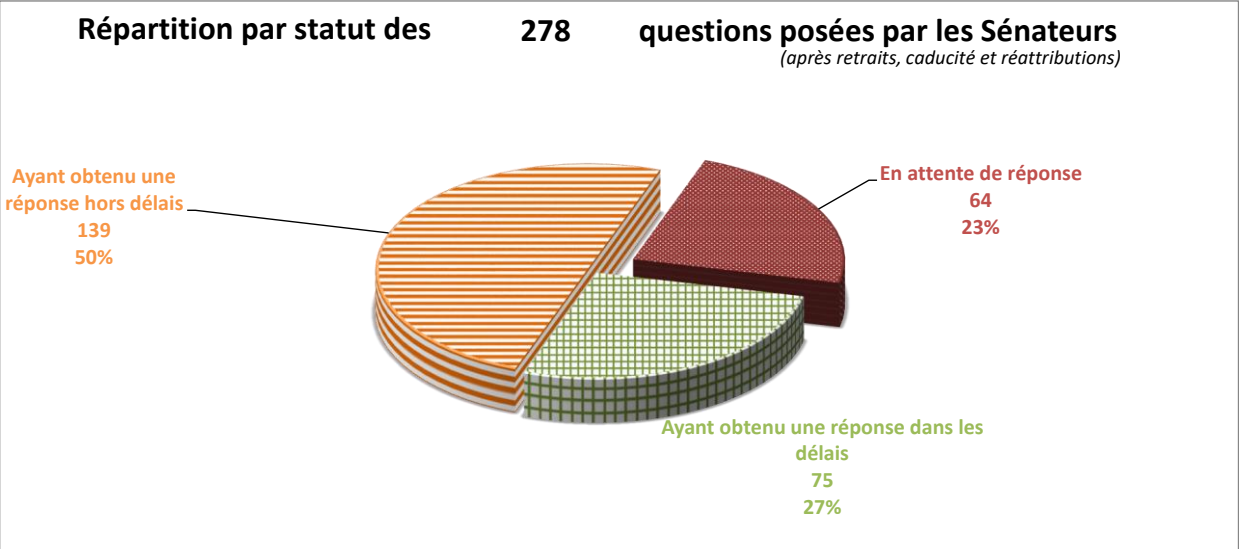
**64** questions en attente de réponse sur les 278 questions posées par les Sénateurs depuis le 18/07/2024

soit 2% du total de questions en attente

**sans changement** entre le 09/04/2026 et le 16/04/2026

Le nombre de questions en attente de réponse tient compte des questions retirées, caduques et réattribuées

	entre le 09/04/2026 et le 16/04/2026 <small>(sur la dernière période)</small>	18/07/2024 16/04/2026 <small>(sur la législature)</small>	
Nombre de questions ayant obtenu une réponse dans les délais (< 60 jours) (après réattributions éventuelles)	1	75	Taux de réponse tous ministères
Taux de réponse dans les délais		27%	14%
Nombre de questions ayant obtenu une réponse (après réattributions éventuelles)	1	214	
<b>Taux de réponse total</b>		<b>77%</b>	<b>66%</b>
Nombre de questions posées par les sénateurs (après retraits, caducité et réattributions)	1	278	soit 3% du total de questions posées



**Travail et solidarités**

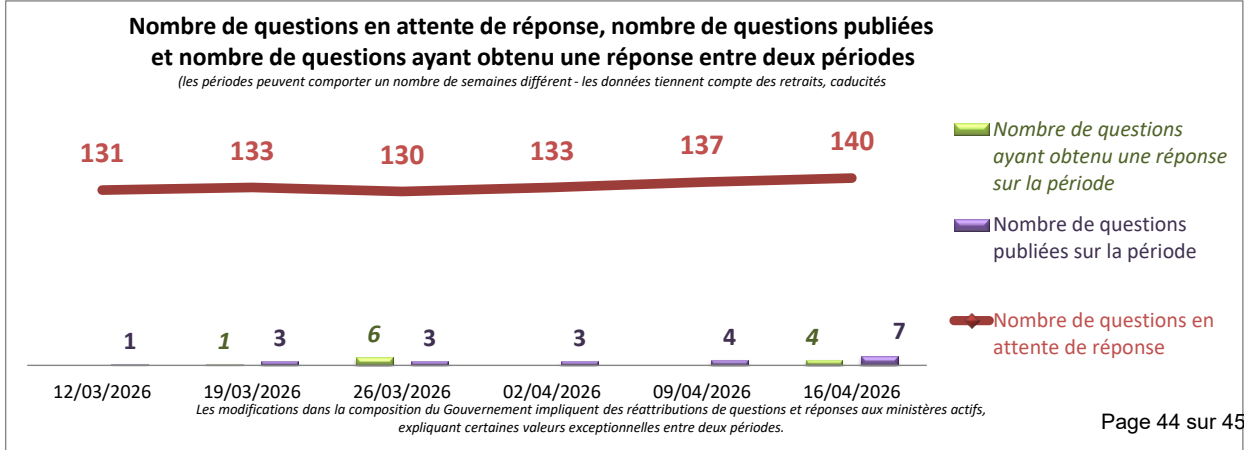
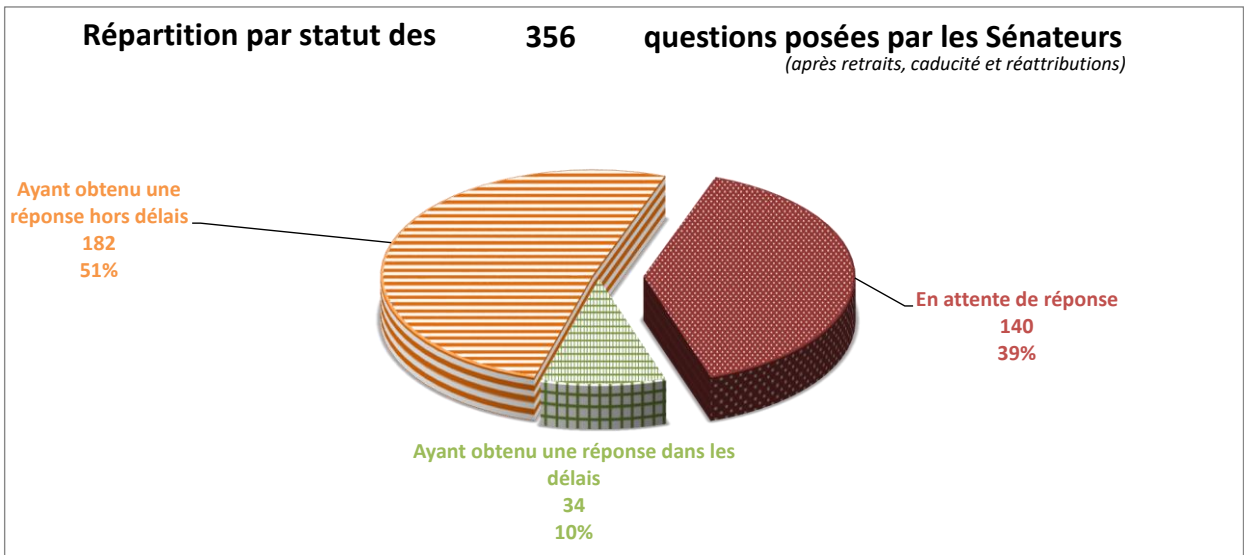
**140** questions en attente de réponse sur les 356 questions posées par les Sénateurs depuis le 18/07/2024

soit 5% du total de questions en attente

**en augmentation de 3** entre le 09/04/2026 et le 16/04/2026

*Le nombre de questions en attente de réponse tient compte des questions retirées, caduques et réattribuées*

	entre le 09/04/2026 et le 16/04/2026 <small>(sur la dernière période)</small>	18/07/2024 16/04/2026 <small>(sur la législature)</small>	
Nombre de questions ayant obtenu une réponse dans les délais (< 60 jours) (après réattributions éventuelles)	<b>0</b>	<b>34</b>	Taux de réponse tous ministères
Taux de réponse dans les délais		<b>10%</b>	<b>14%</b>
Nombre de questions ayant obtenu une réponse (après réattributions éventuelles)	<b>4</b>	<b>216</b>	
Taux de réponse total		<b>61%</b>	<b>66%</b>
Nombre de questions posées par les sénateurs (après retraits, caducité et réattributions)	<b>7</b>	<b>356</b>	soit 4% du total de questions posées



**Ville et Logement**

**41** questions en attente de réponse sur les 274 questions posées par les Sénateurs depuis le 18/07/2024

soit 1% du total de questions en attente

**en diminution de 3** entre le 09/04/2026 et le 16/04/2026

*Le nombre de questions en attente de réponse tient compte des questions retirées, caduques et réattribuées*

	entre le 09/04/2026 et le 16/04/2026 <small>(sur la dernière période)</small>	18/07/2024 16/04/2026 <small>(sur la législature)</small>	
Nombre de questions ayant obtenu une réponse dans les délais (< 60 jours) (après réattributions éventuelles)	1	40	Taux de réponse tous ministères
Taux de réponse dans les délais		15%	14%
Nombre de questions ayant obtenu une réponse (après réattributions éventuelles)	5	233	
Taux de réponse total		85%	66%
Nombre de questions posées par les sénateurs (après retraits, caducité et réattributions)	2	274	soit 3% du total de questions posées

