

QUESTIONS ECRITES
Réponses du Gouvernement
aux questions écrites des Sénateurs
Statistiques détaillées

Situation au
02/04/2026
sur la
XVIIème législature
depuis le
18/07/2024
DIRECTION DE LA SÉANCE





Direction de la Séance

QUESTIONS ECRITES

Réponses du Gouvernement aux questions écrites des Sénateurs

CONTENU DU DOCUMENT

Situation au 02/04/2026 sur la XVIIème législature

Fiche des chiffres clés du Gouvernement 3

Classements des ministres 5

Sur la législature selon :

- le taux de réponse	6
- le taux de réponse dans les délais règlementaires	7
- le nombre de questions en attente de réponse	8
- le nombre de questions ayant obtenu une réponse	9

Sur la dernière période (entre le 26/03/2026 et le 02/04/2026) selon :

- le nombre de questions ayant obtenu une réponse - dernière tendance	10
---	----

Fiches détaillées par ministre 11

Action et comptes publics	12
Agriculture, agro-alimentaire et souveraineté alimentaire	13
Aménagement du territoire et décentralisation	14
Armées et anciens combattants	15
Armées et anciens combattants (MD)	16
Autonomie et personnes handicapées	17
Culture	18
Économie, finances, souveraineté industrielle, énergétique et numérique	19
Éducation nationale	20
Égalité entre les femmes et les hommes et lutte contre les discriminations	21
Enseignement et formation professionnels et apprentissage	22
Enseignement supérieur, recherche et espace	23
Europe	24
Europe et affaires étrangères	25
Francophonie, partenariats internationaux et Français de l'étranger	26
Industrie	27
Intelligence artificielle et numérique	28
Intérieur	29
Justice	30
Mer et pêche	31
Outre-mer	32
PME, commerce, artisanat, tourisme et pouvoir d'achat	33
Porte-parole du Gouvernement et Énergie	34
Premier ministre	35
Relations avec le Parlement	36
Ruralité	37
Santé, familles, autonomie et personnes handicapées	38
Sports, jeunesse et vie associative	39
Transition écologique	40
Transition écologique, biodiversité et négociations internationales sur le climat et la nature	41
Transports	42
Travail et solidarités	43
Ville et Logement	44



Direction de la Séance

QUESTIONS ECRITES

Réponses du Gouvernement aux questions écrites des Sénateurs

Fiche des chiffres clés du Gouvernement



Direction de la Séance

QUESTIONS ECRITES

Réponses du Gouvernement aux questions écrites des Sénateurs
situation au 02/04/2026 sur la XVIIème législature

Chiffres clés du Gouvernement

2 772

questions en attente de réponse sur les
8 063 questions posées par les Sénateurs
depuis le 18/07/2024

en augmentation de

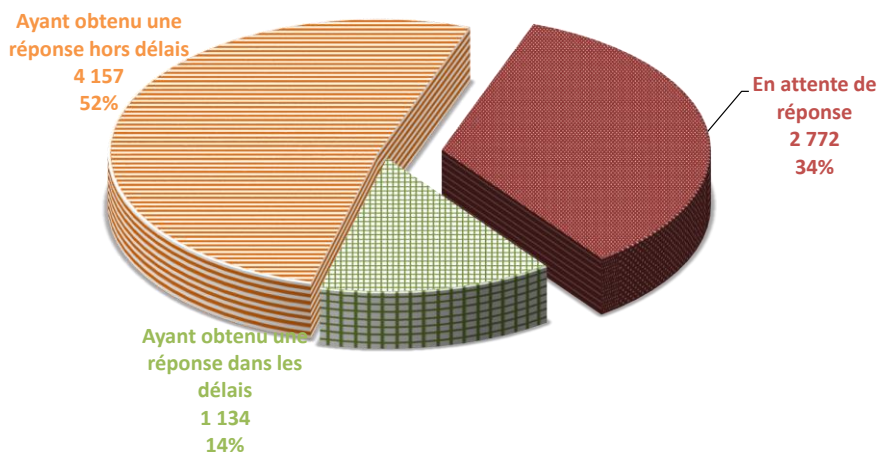
47

entre le 26/03/2026 et le 02/04/2026

Le nombre de questions en attente de réponse tient compte des questions retirées, caduques et réattribuées

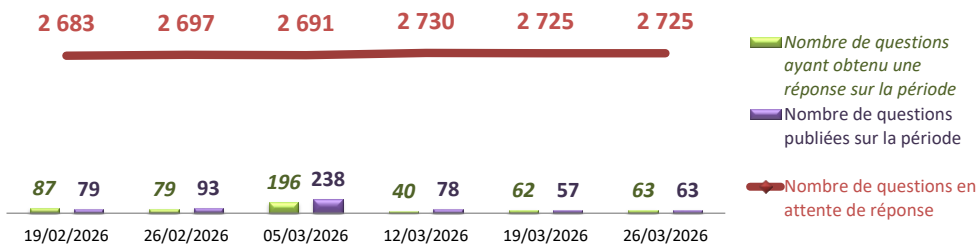
	entre le et le	26/03/2026 02/04/2026 <small>(sur la dernière période)</small>	18/07/2024 02/04/2026 <small>(sur la législature)</small>
Nombre de questions ayant obtenu une réponse dans les délais (< 60 jours) <small>(après réattributions éventuelles)</small>		9	1 134
Taux de réponse dans les délais			14%
Nombre de questions ayant obtenu une réponse <small>(après réattributions éventuelles)</small>		52	5 291
Taux de réponse total			66%
Nombre de questions posées par les Sénateurs <small>(après retraits, caducité et réattributions)</small>		99	8 063

Répartition par statut des 8 063 questions posées par les Sénateurs (après retraits, caducité et réattributions)



Nombre de questions en attente de réponse, nombre de questions publiées et nombre de questions ayant obtenu une réponse entre deux périodes

(les périodes peuvent comporter un nombre de semaines différent - les données tiennent compte des retraits, caducités)



Les modifications dans la composition du Gouvernement impliquent des réattributions de questions et réponses aux ministères actifs, expliquant certaines valeurs exceptionnelles entre deux périodes.



Direction de la Séance

QUESTIONS ECRITES

Réponses du Gouvernement aux questions écrites des Sénateurs

Classements des ministres

Sur la législature selon :

- le **taux de réponse**
- le **taux de réponse dans les délais réglementaires**
- le **nombre de questions en attente de réponse**
- le **nombre de questions ayant obtenu une réponse**

Sur la dernière période (entre le 26/03/2026 et le 02/04/2026) selon :

- le **nombre de questions ayant obtenu une réponse - dernière tendance**

QUESTIONS ECRITES
Réponses du Gouvernement aux questions écrites des Sénateurs
Situation au 02/04/2026 sur la XVIIème législature

CLASSEMENT DES MINISTRES
SELON LE TAUX DE RÉPONSE

Classement par taux de réponse sur la législature du plus faible au plus élevé
 puis en cas d'égalité de la valeur entière du taux de réponse, par nombre de questions en attente de réponse du plus élevé au plus faible

	Taux de réponse	Nombre de questions en attente de réponse	Nombre de questions ayant obtenu une réponse
Total Gouvernement	66%	2 772	5 291
1 Porte-parole du Gouvernement et Énergie	0%	52	0
2 Enseignement et formation professionnels et apprentissage	0%	1	0
3 Armées et anciens combattants (MD)	29%	5	2
4 Santé, familles, autonomie et personnes handicapées	43%	814	612
5 Mer et pêche	50%	7	7
6 Francophonie, partenariats internationaux et Français de l'étranger	50%	5	5
7 Transition écologique, biodiversité et négociations internationales sur le climat et la nature	56%	213	272
8 Travail et solidarités	61%	133	212
9 Action et comptes publics	64%	193	343
10 Économie, finances, souveraineté industrielle, énergétique et numérique	64%	163	296
11 PME, commerce, artisanat, tourisme et pouvoir d'achat	64%	59	103
12 Transition écologique	64%	36	63
13 Intérieur	65%	237	447
14 Enseignement supérieur, recherche et espace	67%	41	84
15 Justice	68%	88	184
16 Agriculture, agro-alimentaire et souveraineté alimentaire	72%	132	332
17 Éducation nationale	73%	104	283
18 Premier ministre	73%	14	37
19 Autonomie et personnes handicapées	76%	60	190
20 Aménagement du territoire et décentralisation	77%	150	504
21 Transports	77%	62	213
22 Culture	79%	29	108
23 Égalité entre les femmes et les hommes et lutte contre les discriminations	79%	12	44
24 Europe et affaires étrangères	82%	63	293
25 Ville et Logement	84%	43	228
26 Armées et anciens combattants	84%	10	52
27 Intelligence artificielle et numérique	86%	8	51
28 Relations avec le Parlement	88%	1	7
29 Industrie	89%	20	155
30 Sports, jeunesse et vie associative	90%	12	104
31 Ruralité	91%	5	49
32 Europe	100%	0	2
33 Outre-mer	100%	0	9

QUESTIONS ECRITES
Réponses du Gouvernement aux questions écrites des Sénateurs
Situation au 02/04/2026 sur la XVIIème législature

CLASSEMENT DES MINISTRES
SELON LE TAUX DE RÉPONSE DANS LES DÉLAIS (2 MOIS)

Classement par taux de réponse dans les délais réglementaires (2 mois / 60 jours) sur la législature du plus faible au plus élevé
 puis en cas d'égalité de la valeur entière du taux de réponse dans les délais, par nombre de questions ayant obtenu une réponse dans les délais du plus faible au plus élevé puis par taux de réponse

	Taux de réponse dans les délais	Nombre de questions ayant obtenu une réponse dans les délais	Taux de réponse
Total Gouvernement	14%	1 134	66%
1 Mer et pêche	0%	0	50%
2 Porte-parole du Gouvernement et Énergie	0%	0	0%
3 Enseignement et formation professionnels et apprentissage	0%	0	0%
4 Éducation nationale	5%	20	73%
5 Enseignement supérieur, recherche et espace	8%	10	67%
6 Industrie	8%	14	89%
7 Action et comptes publics	8%	41	64%
8 Santé, familles, autonomie et personnes handicapées	9%	130	43%
9 Francophonie, partenariats internationaux et Français de l'étranger	10%	1	50%
10 Travail et solidarités	10%	34	61%
11 Justice	11%	31	68%
12 Transition écologique	12%	12	64%
13 Économie, finances, souveraineté industrielle, énergétique et numérique	12%	56	64%
14 Autonomie et personnes handicapées	13%	32	76%
15 Intérieur	13%	88	65%
16 Armées et anciens combattants (MD)	14%	1	29%
17 Ville et Logement	14%	39	84%
18 Armées et anciens combattants	15%	9	84%
19 Europe et affaires étrangères	15%	55	82%
20 Transition écologique, biodiversité et négociations internationales sur le climat et la nature	17%	84	56%
21 Aménagement du territoire et décentralisation	17%	109	77%
22 Sports, jeunesse et vie associative	18%	21	90%
23 Intelligence artificielle et numérique	20%	12	86%
24 Outre-mer	22%	2	100%
25 PME, commerce, artisanat, tourisme et pouvoir d'achat	23%	37	64%
26 Premier ministre	24%	12	73%
27 Ruralité	26%	14	91%
28 Agriculture, agro-alimentaire et souveraineté alimentaire	26%	119	72%
29 Transports	27%	74	77%
30 Culture	34%	47	79%
31 Égalité entre les femmes et les hommes et lutte contre les discriminations	45%	25	79%
32 Europe	50%	1	100%
33 Relations avec le Parlement	50%	4	88%

QUESTIONS ECRITES
Réponses du Gouvernement aux questions écrites des Sénateurs
Situation au 02/04/2026 sur la XVIIème législature

CLASSEMENT DES MINISTRES
SELON LE NOMBRE DE QUESTIONS EN ATTENTE DE RÉPONSE

Classement par nombre de questions écrites en attente de réponse sur la législature du plus élevé au plus faible
 puis en cas d'égalité, par nombre de questions ayant obtenu une réponse du plus faible au plus élevé

	Nombre de questions en attente de réponse	en % du nombre total de questions en attente de réponse	Nombre de questions ayant obtenu une réponse
Total Gouvernement	2 772	100%	5 291
1 Santé, familles, autonomie et personnes handicapées	814	29%	612
2 Intérieur	237	9%	447
3 Transition écologique, biodiversité et négociations internationales sur le climat et la nature	213	8%	272
4 Action et comptes publics	193	7%	343
5 Économie, finances, souveraineté industrielle, énergétique et numérique	163	6%	296
6 Aménagement du territoire et décentralisation	150	5%	504
7 Travail et solidarités	133	5%	212
8 Agriculture, agro-alimentaire et souveraineté alimentaire	132	5%	332
9 Éducation nationale	104	4%	283
10 Justice	88	3%	184
11 Europe et affaires étrangères	63	2%	293
12 Transports	62	2%	213
13 Autonomie et personnes handicapées	60	2%	190
14 PME, commerce, artisanat, tourisme et pouvoir d'achat	59	2%	103
15 Porte-parole du Gouvernement et Énergie	52	2%	0
16 Ville et Logement	43	2%	228
17 Enseignement supérieur, recherche et espace	41	1%	84
18 Transition écologique	36	1%	63
19 Culture	29	1%	108
20 Industrie	20	1%	155
21 Premier ministre	14	1%	37
22 Égalité entre les femmes et les hommes et lutte contre les discriminations	12	0%	44
23 Sports, jeunesse et vie associative	12	0%	104
24 Armées et anciens combattants	10	0%	52
25 Intelligence artificielle et numérique	8	0%	51
26 Mer et pêche	7	0%	7
27 Armées et anciens combattants (MD)	5	0%	2
28 Francophonie, partenariats internationaux et Français de l'étranger	5	0%	5
29 Ruralité	5	0%	49
30 Enseignement et formation professionnels et apprentissage	1	0%	0
31 Relations avec le Parlement	1	0%	7
32 Europe	0	0%	2
33 Outre-mer	0	0%	9

CLASSEMENT DES MINISTRES SELON LE NOMBRE DE QUESTIONS AYANT OBTENU UNE RÉPONSE

Classement par nombre de questions écrites ayant obtenu une réponse sur la législature du plus faible au plus élevé
 puis en cas d'égalité, par nombre de questions en attente de réponse du plus élevé au plus faible

	Nombre de questions ayant obtenu une réponse	Nombre de questions en attente de réponse	Taux de réponse
Total Gouvernement	5 291	2 772	66%
1 Porte-parole du Gouvernement et Énergie	0	52	0%
2 Enseignement et formation professionnels et apprentissage	0	1	0%
3 Armées et anciens combattants (MD)	2	5	29%
4 Europe	2	0	100%
5 Francophonie, partenariats internationaux et Français de l'étranger	5	5	50%
6 Mer et pêche	7	7	50%
7 Relations avec le Parlement	7	1	88%
8 Outre-mer	9	0	100%
9 Premier ministre	37	14	73%
10 Égalité entre les femmes et les hommes et lutte contre les discriminations	44	12	79%
11 Ruralité	49	5	91%
12 Intelligence artificielle et numérique	51	8	86%
13 Armées et anciens combattants	52	10	84%
14 Transition écologique	63	36	64%
15 Enseignement supérieur, recherche et espace	84	41	67%
16 PME, commerce, artisanat, tourisme et pouvoir d'achat	103	59	64%
17 Sports, jeunesse et vie associative	104	12	90%
18 Culture	108	29	79%
19 Industrie	155	20	89%
20 Justice	184	88	68%
21 Autonomie et personnes handicapées	190	60	76%
22 Travail et solidarités	212	133	61%
23 Transports	213	62	77%
24 Ville et Logement	228	43	84%
25 Transition écologique, biodiversité et négociations internationales sur le climat et la nature	272	213	56%
26 Éducation nationale	283	104	73%
27 Europe et affaires étrangères	293	63	82%
28 Économie, finances, souveraineté industrielle, énergétique et numérique	296	163	64%
29 Agriculture, agro-alimentaire et souveraineté alimentaire	332	132	72%
30 Action et comptes publics	343	193	64%
31 Intérieur	447	237	65%
32 Aménagement du territoire et décentralisation	504	150	77%
33 Santé, familles, autonomie et personnes handicapées	612	814	43%

CLASSEMENT DES MINISTRES

SELON LE NOMBRE DE QUESTIONS AYANT OBTENU UNE RÉPONSE SUR LA DERNIÈRE PÉRIODE entre le 26/03/2026 et le 02/04/2026

Classement par nombre de questions écrites ayant obtenu une réponse sur la dernière période du plus faible au plus élevé puis en cas d'égalité, par nombre de questions en attente de réponse du plus élevé au plus faible

	Nombre de questions ayant obtenu une réponse entre le 26/03/2026 et le 02/04/2026	Nombre de questions en attente de réponse	Taux de réponse
Total Gouvernement	52	2 772	66%
1 Intérieur	0	237	65%
2 Transition écologique, biodiversité et négociations internationales sur le climat et la nature	0	213	56%
3 Économie, finances, souveraineté industrielle, énergétique et numérique	0	163	64%
4 Aménagement du territoire et décentralisation	0	150	77%
5 Travail et solidarités	0	133	61%
6 Agriculture, agro-alimentaire et souveraineté alimentaire	0	132	72%
7 Justice	0	88	68%
8 Europe et affaires étrangères	0	63	82%
9 Transports	0	62	77%
10 Autonomie et personnes handicapées	0	60	76%
11 PME, commerce, artisanat, tourisme et pouvoir d'achat	0	59	64%
12 Porte-parole du Gouvernement et Énergie	0	52	0%
13 Enseignement supérieur, recherche et espace	0	41	67%
14 Transition écologique	0	36	64%
15 Culture	0	29	79%
16 Industrie	0	20	89%
17 Premier ministre	0	14	73%
18 Sports, jeunesse et vie associative	0	12	90%
19 Égalité entre les femmes et les hommes et lutte contre les discriminations	0	12	79%
20 Intelligence artificielle et numérique	0	8	86%
21 Ruralité	0	5	91%
22 Francophonie, partenariats internationaux et Français de l'étranger	0	5	50%
23 Armées et anciens combattants (MD)	0	5	29%
24 Relations avec le Parlement	0	1	88%
25 Enseignement et formation professionnels et apprentissage	0	1	0%
26 Europe	0	0	100%
27 Outre-mer	0	0	100%
28 Armées et anciens combattants	1	10	84%
29 Mer et pêche	1	7	50%
30 Action et comptes publics	3	193	64%
31 Ville et Logement	5	43	84%
32 Éducation nationale	17	104	73%
33 Santé, familles, autonomie et personnes handicapées	25	814	43%



Direction de la Séance

QUESTIONS ECRITES

Réponses du Gouvernement aux questions écrites des Sénateurs

Fiches détaillées par ministre

Action et comptes publics

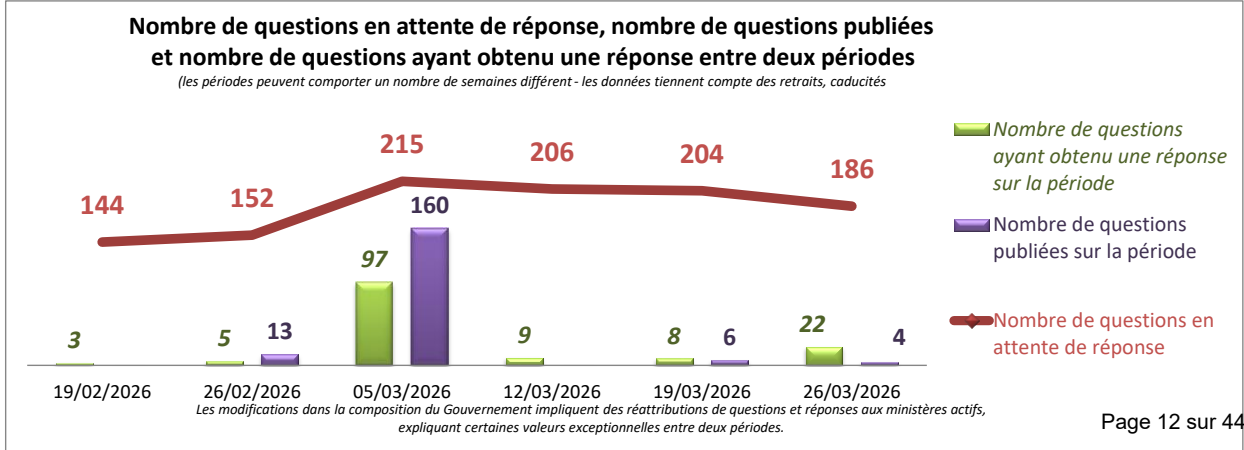
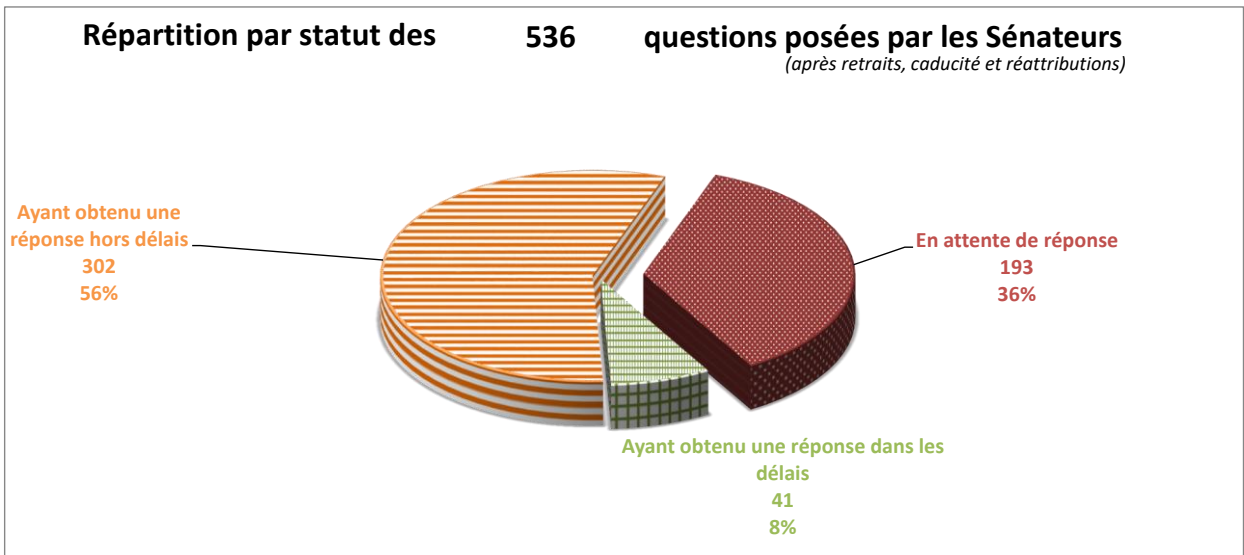
193 questions en attente de réponse sur les 536 questions posées par les Sénateurs depuis le 18/07/2024

soit 7% du total de questions en attente

en augmentation de 7 entre le 26/03/2026 et le 02/04/2026

Le nombre de questions en attente de réponse tient compte des questions retirées, caduques et réattribuées

	entre le et le	26/03/2026 02/04/2026 <small>(sur la dernière période)</small>	18/07/2024 02/04/2026 <small>(sur la législature)</small>	
Nombre de questions ayant obtenu une réponse dans les délais (< 60 jours) (après réattributions éventuelles)		0	41	Taux de réponse tous ministères
Taux de réponse dans les délais			8%	14%
Nombre de questions ayant obtenu une réponse (après réattributions éventuelles)		3	343	
Taux de réponse total			64%	66%
Nombre de questions posées par les sénateurs (après retraits, caducité et réattributions)		10	536	soit 7% du total de questions posées



Agriculture, agro-alimentaire et souveraineté alimentaire

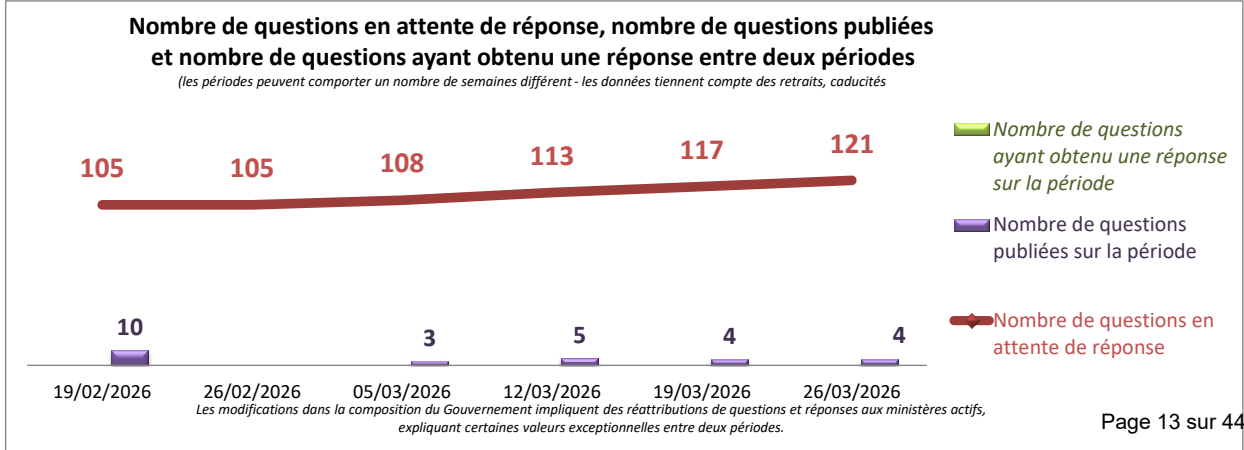
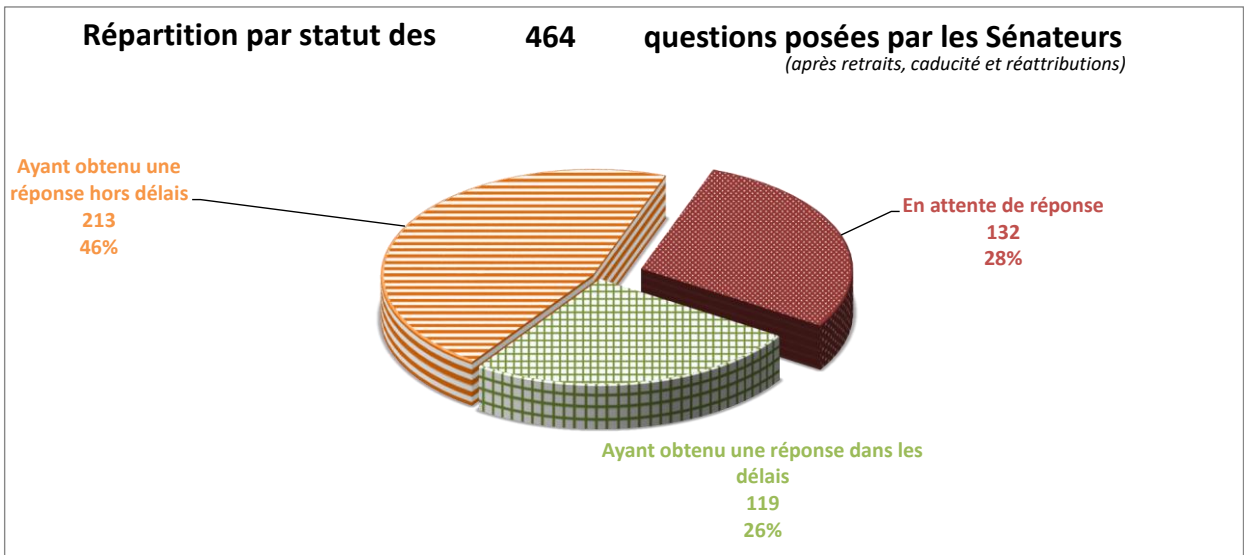
132 questions en attente de réponse sur les 464 questions posées par les Sénateurs depuis le 18/07/2024

soit 5% du total de questions en attente

en augmentation de 11 entre le 26/03/2026 et le 02/04/2026

Le nombre de questions en attente de réponse tient compte des questions retirées, caduques et réattribuées

	entre le et le	26/03/2026 02/04/2026 <small>(sur la dernière période)</small>	18/07/2024 02/04/2026 <small>(sur la législature)</small>	
Nombre de questions ayant obtenu une réponse dans les délais (< 60 jours) (après réattributions éventuelles)		0	119	Taux de réponse tous ministères
Taux de réponse dans les délais			26%	14%
Nombre de questions ayant obtenu une réponse (après réattributions éventuelles)		0	332	
Taux de réponse total			72%	66%
Nombre de questions posées par les sénateurs (après retraits, caducité et réattributions)		11	464	soit 6% du total de questions posées



Aménagement du territoire et décentralisation

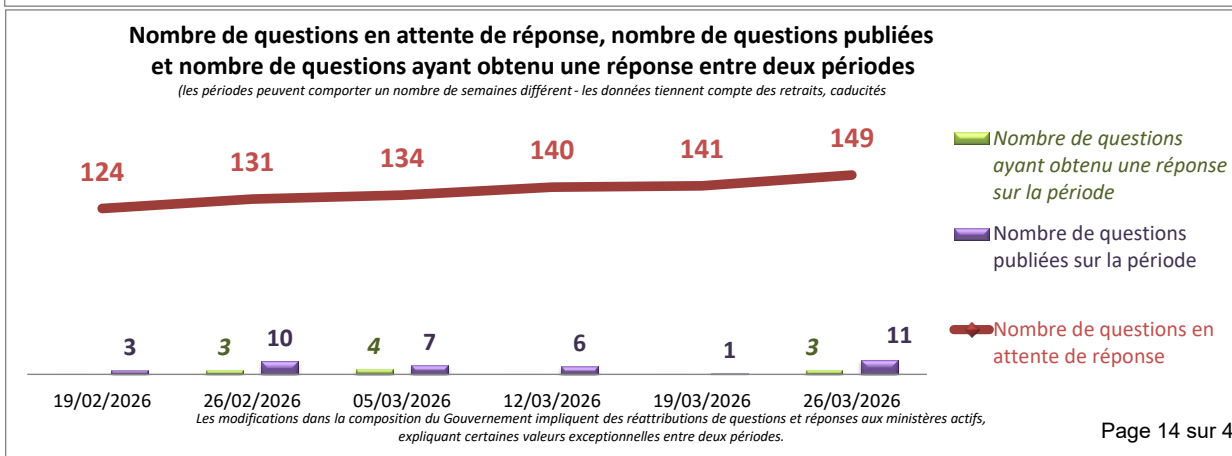
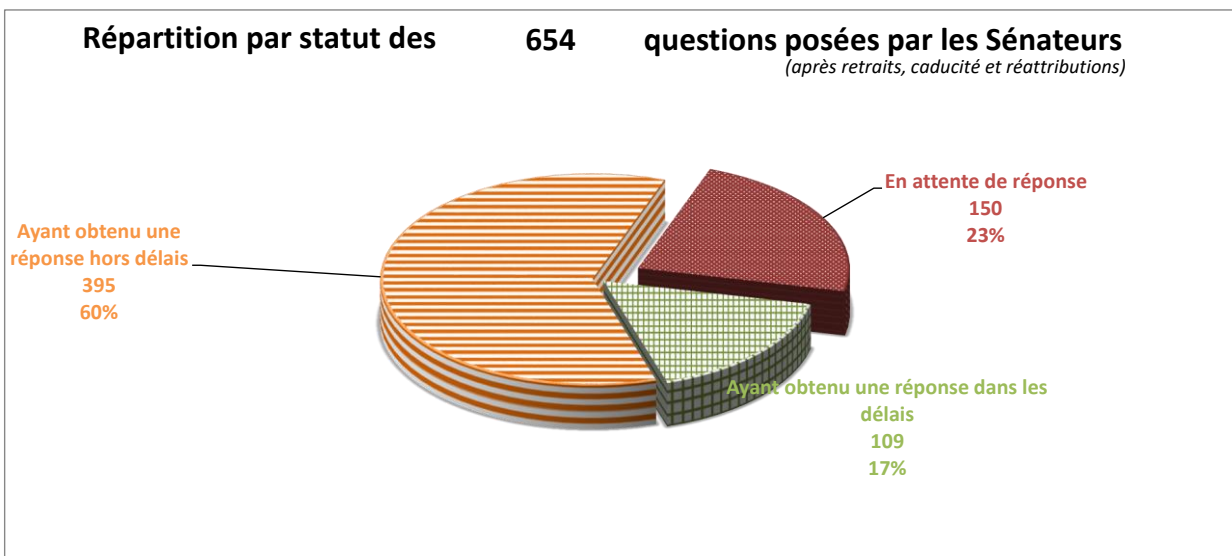
150 questions en attente de réponse sur les 654 questions posées par les Sénateurs depuis le 18/07/2024

soit 5% du total de questions en attente

en augmentation de 1 entre le 26/03/2026 et le 02/04/2026

Le nombre de questions en attente de réponse tient compte des questions retirées, caduques et réattribuées

	entre le et le	26/03/2026 02/04/2026 <small>(sur la dernière période)</small>	18/07/2024 02/04/2026 <small>(sur la législature)</small>	
Nombre de questions ayant obtenu une réponse dans les délais (< 60 jours) <small>(après réattributions éventuelles)</small>		0	109	Taux de réponse tous ministères
Taux de réponse dans les délais			17%	
Nombre de questions ayant obtenu une réponse <small>(après réattributions éventuelles)</small>		0	504	
Taux de réponse total			77%	66%
Nombre de questions posées par les sénateurs <small>(après retraits, caducité et réattributions)</small>		1	654	soit 8% du total de questions posées



Armées et anciens combattants (MD)

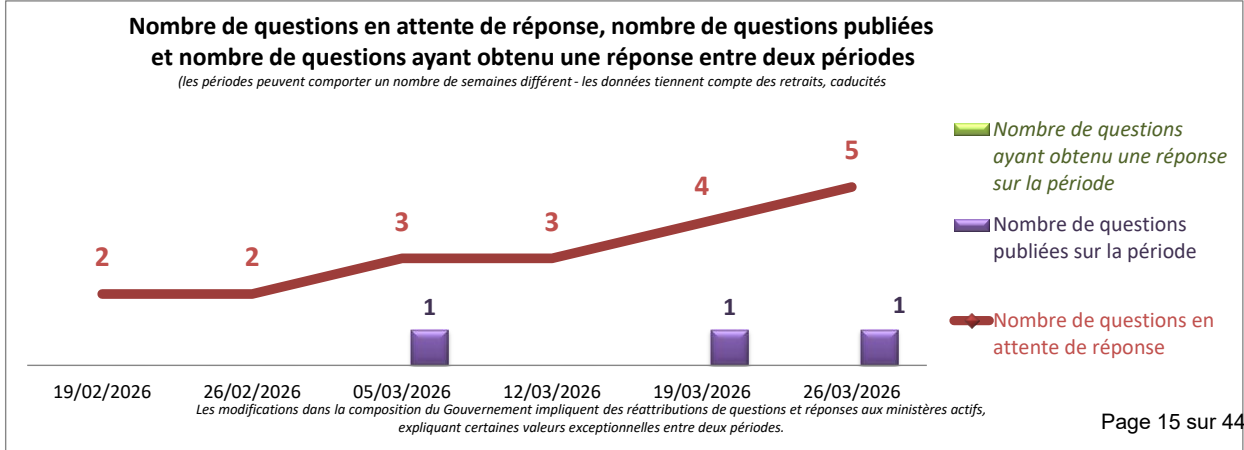
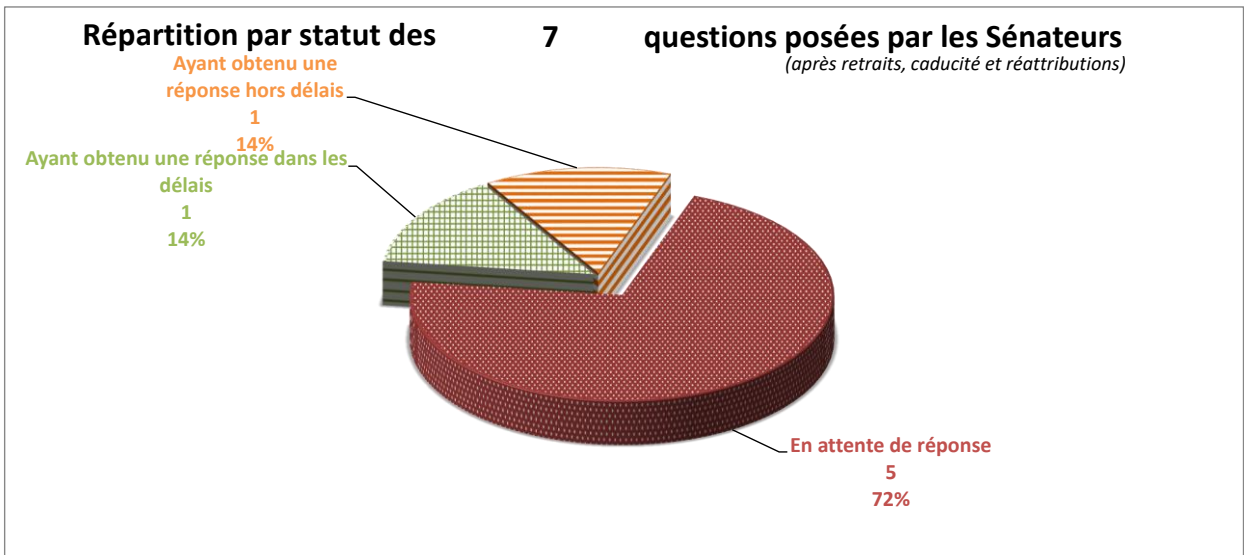
5 questions en attente de réponse sur les 7 questions posées par les Sénateurs depuis le 18/07/2024

soit 0% du total de questions en attente

sans changement entre le 26/03/2026 et le 02/04/2026

Le nombre de questions en attente de réponse tient compte des questions retirées, caduques et réattribuées

	entre le et le	26/03/2026 02/04/2026 <small>(sur la dernière période)</small>	18/07/2024 02/04/2026 <small>(sur la législature)</small>	
Nombre de questions ayant obtenu une réponse dans les délais (< 60 jours) <small>(après réattributions éventuelles)</small>		0	1	Taux de réponse tous ministères
Taux de réponse dans les délais			14%	14%
Nombre de questions ayant obtenu une réponse <small>(après réattributions éventuelles)</small>		0	2	
Taux de réponse total			29%	66%
Nombre de questions posées par les sénateurs <small>(après retraits, caducité et réattributions)</small>		0	7	soit 0% du total de questions posées



Armées et anciens combattants

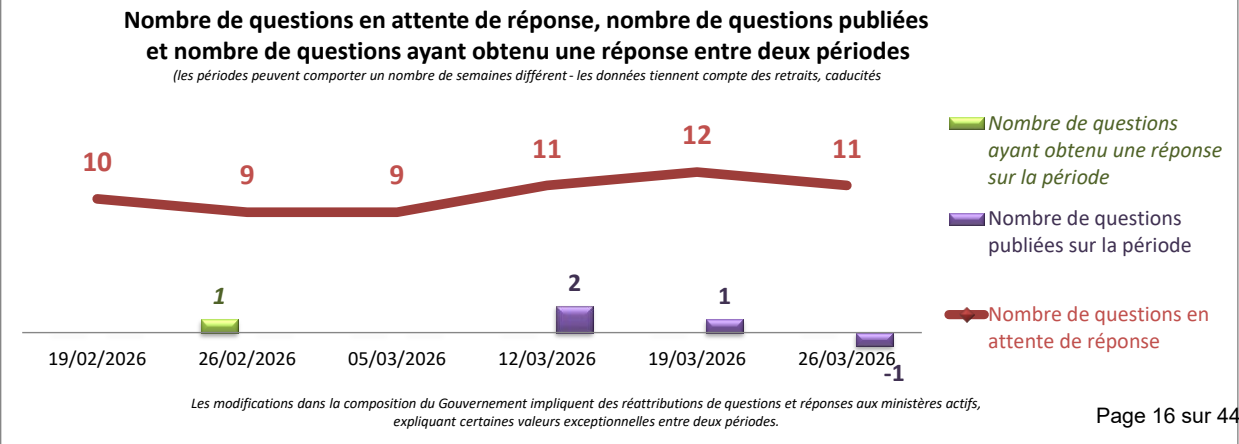
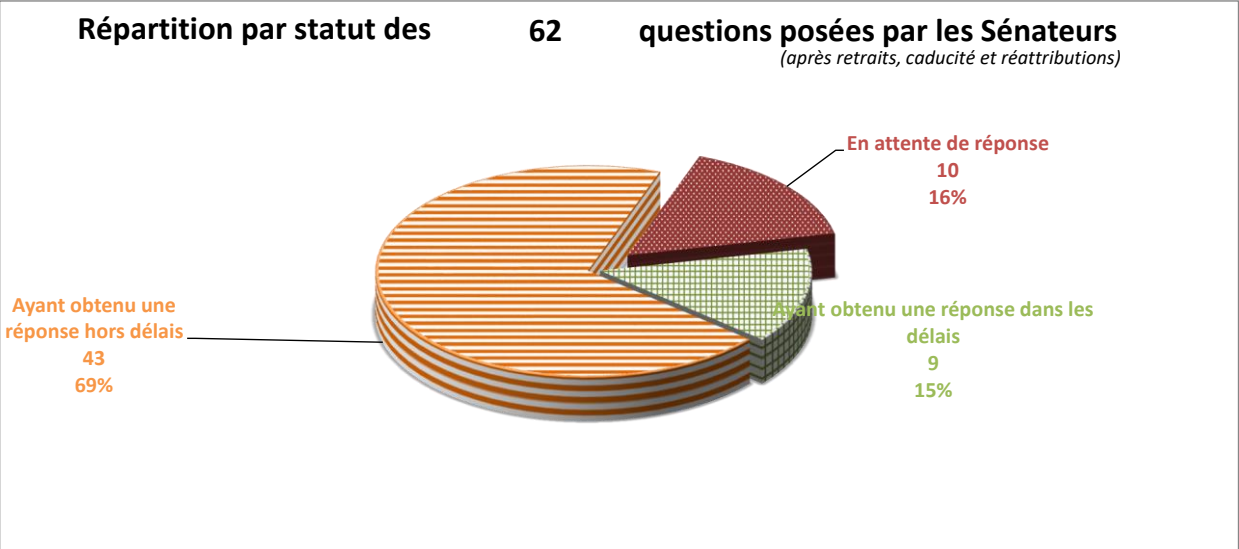
10 questions en attente de réponse sur les 62 questions posées par les Sénateurs depuis le 18/07/2024

soit 0% du total de questions en attente

en diminution de 1 entre le 26/03/2026 et le 02/04/2026

Le nombre de questions en attente de réponse tient compte des questions retirées, caduques et réattribuées

	entre le et le	26/03/2026 02/04/2026 <small>(sur la dernière période)</small>	18/07/2024 02/04/2026 <small>(sur la législature)</small>	
Nombre de questions ayant obtenu une réponse dans les délais (< 60 jours) (après réattributions éventuelles)		0	9	Taux de réponse tous ministères
Taux de réponse dans les délais			15%	14%
Nombre de questions ayant obtenu une réponse (après réattributions éventuelles)		1	52	
Taux de réponse total			84%	66%
Nombre de questions posées par les sénateurs (après retraits, caducité et réattributions)		0	62	soit 1% du total de questions posées



Autonomie et personnes handicapées

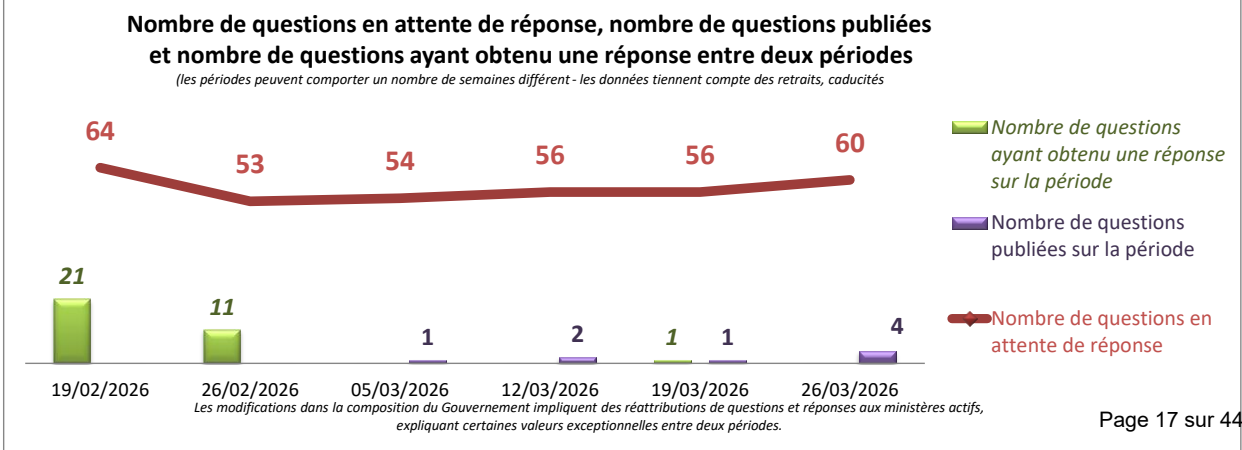
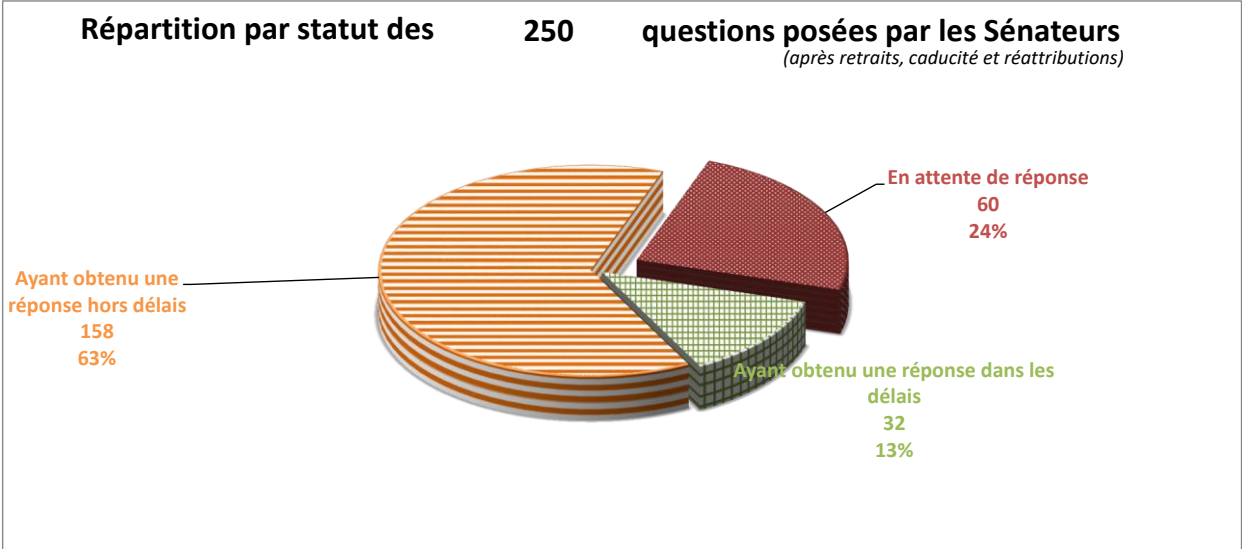
60 questions en attente de réponse sur les 250 questions posées par les Sénateurs depuis le 18/07/2024

soit 2% du total de questions en attente

sans changement entre le 26/03/2026 et le 02/04/2026

Le nombre de questions en attente de réponse tient compte des questions retirées, caduques et réattribuées

entre le et le	26/03/2026 02/04/2026 <small>(sur la dernière période)</small>	18/07/2024 02/04/2026 <small>(sur la législature)</small>	
Nombre de questions ayant obtenu une réponse dans les délais (< 60 jours) <small>(après réattributions éventuelles)</small>	0	32	Taux de réponse tous ministères
Taux de réponse dans les délais		13%	14%
Nombre de questions ayant obtenu une réponse <small>(après réattributions éventuelles)</small>	0	190	
Taux de réponse total		76%	66%
Nombre de questions posées par les sénateurs <small>(après retraits, caducité et réattributions)</small>	0	250	soit 3% du total de questions posées



Culture

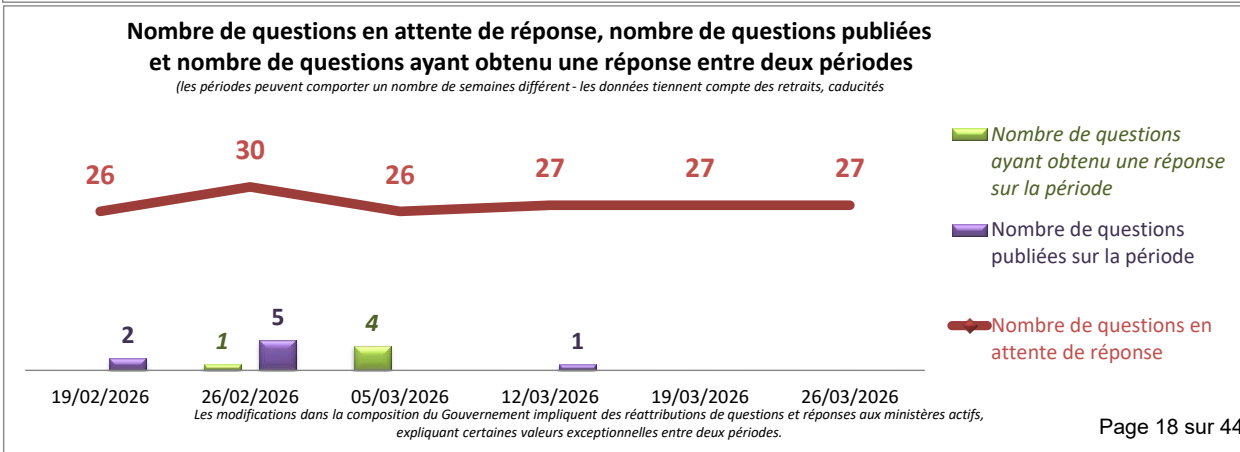
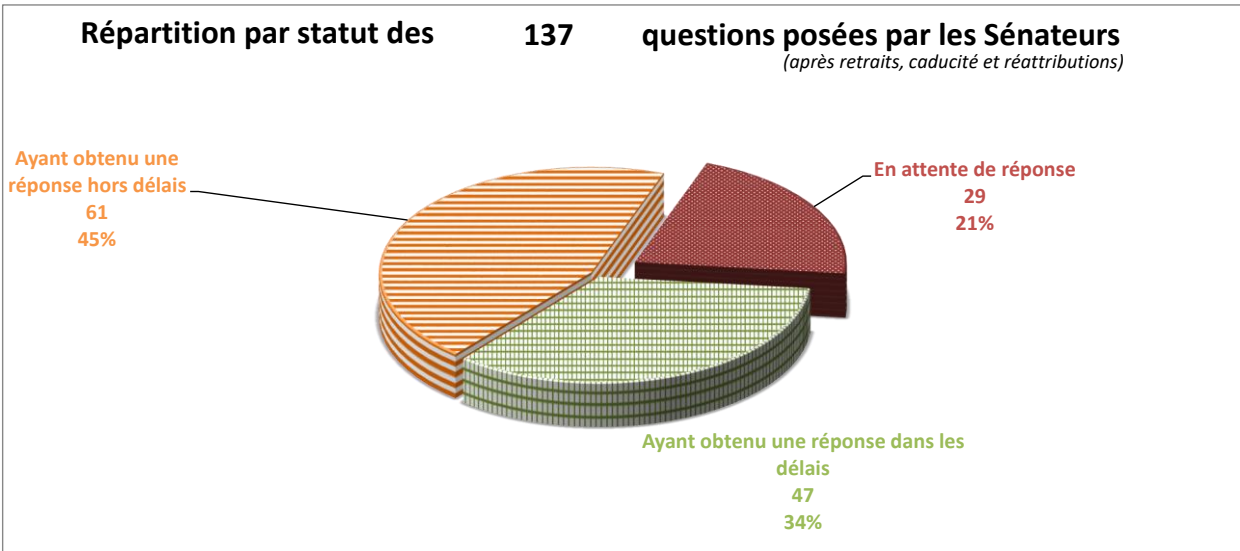
29 questions en attente de réponse sur les 137 questions posées par les Sénateurs depuis le 18/07/2024

soit 1% du total de questions en attente

en augmentation de **2** *entre le 26/03/2026 et le 02/04/2026*

Le nombre de questions en attente de réponse tient compte des questions retirées, caduques et réattribuées

	entre le et le	26/03/2026 02/04/2026 <small>(sur la dernière période)</small>	18/07/2024 02/04/2026 <small>(sur la législature)</small>	
Nombre de questions ayant obtenu une réponse dans les délais (< 60 jours) (après réattributions éventuelles)		0	47	Taux de réponse tous ministères
Taux de réponse dans les délais			34%	14%
Nombre de questions ayant obtenu une réponse (après réattributions éventuelles)		0	108	
Taux de réponse total			79%	66%
Nombre de questions posées par les sénateurs (après retraits, caducité et réattributions)		2	137	soit 2% du total de questions posées



QUESTIONS ECRITES

Réponses du Gouvernement aux questions écrites des Sénateurs situation au 02/04/2026 sur la XVIIème législature

Économie, finances, souveraineté industrielle, énergétique et numérique

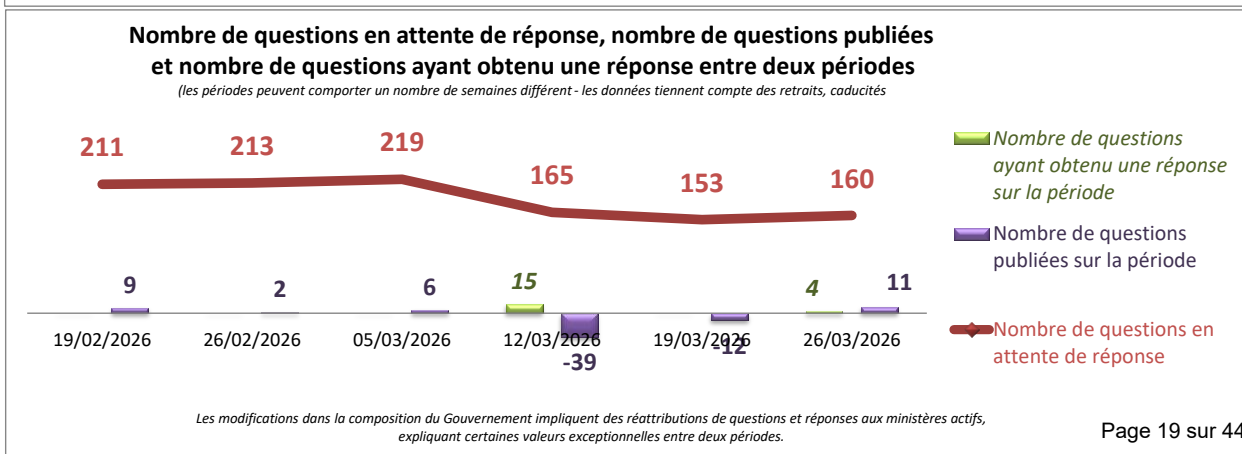
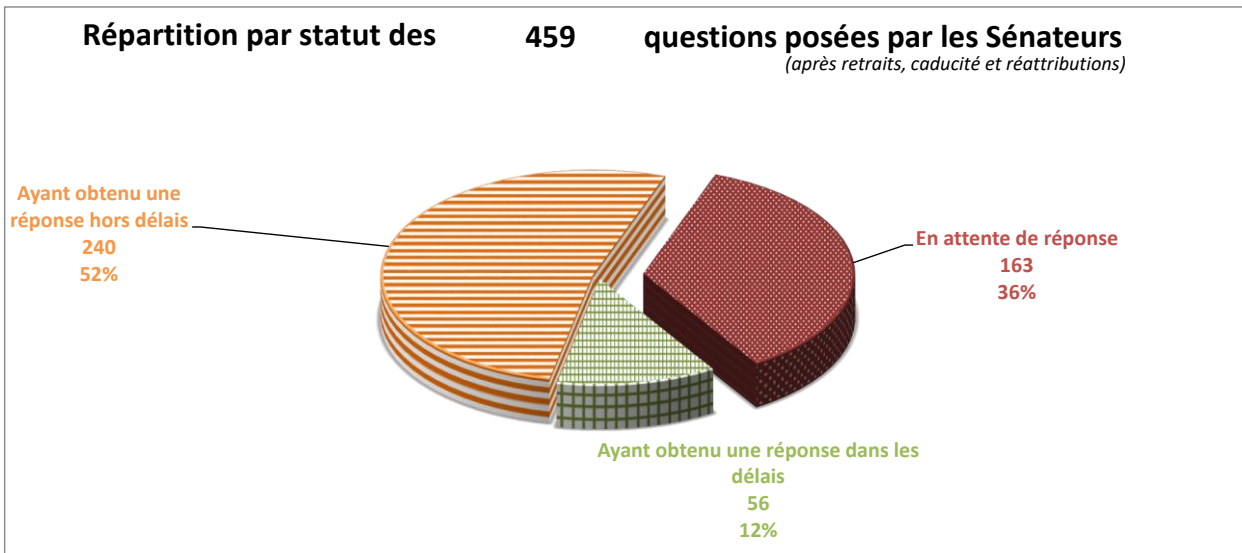
163 questions en attente de réponse sur les 459 questions posées par les Sénateurs depuis le 18/07/2024

soit 6% du total de questions en attente

en augmentation de 3 entre le 26/03/2026 et le 02/04/2026

Le nombre de questions en attente de réponse tient compte des questions retirées, caduques et réattribuées

	entre le et le	26/03/2026 02/04/2026 <small>(sur la dernière période)</small>	18/07/2024 02/04/2026 <small>(sur la législature)</small>	
Nombre de questions ayant obtenu une réponse dans les délais (< 60 jours) <small>(après réattributions éventuelles)</small>		0	56	Taux de réponse tous ministères
Taux de réponse dans les délais			12%	14%
Nombre de questions ayant obtenu une réponse <small>(après réattributions éventuelles)</small>		0	296	
Taux de réponse total			64%	66%
Nombre de questions posées par les sénateurs <small>(après retraits, caducité et réattributions)</small>		3	459	soit 6% du total de questions posées



Éducation nationale

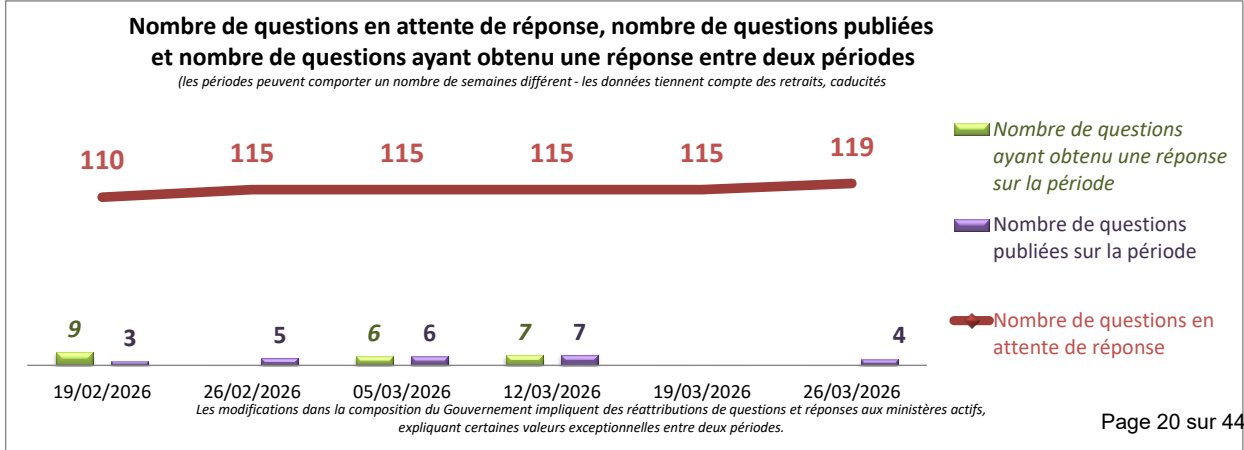
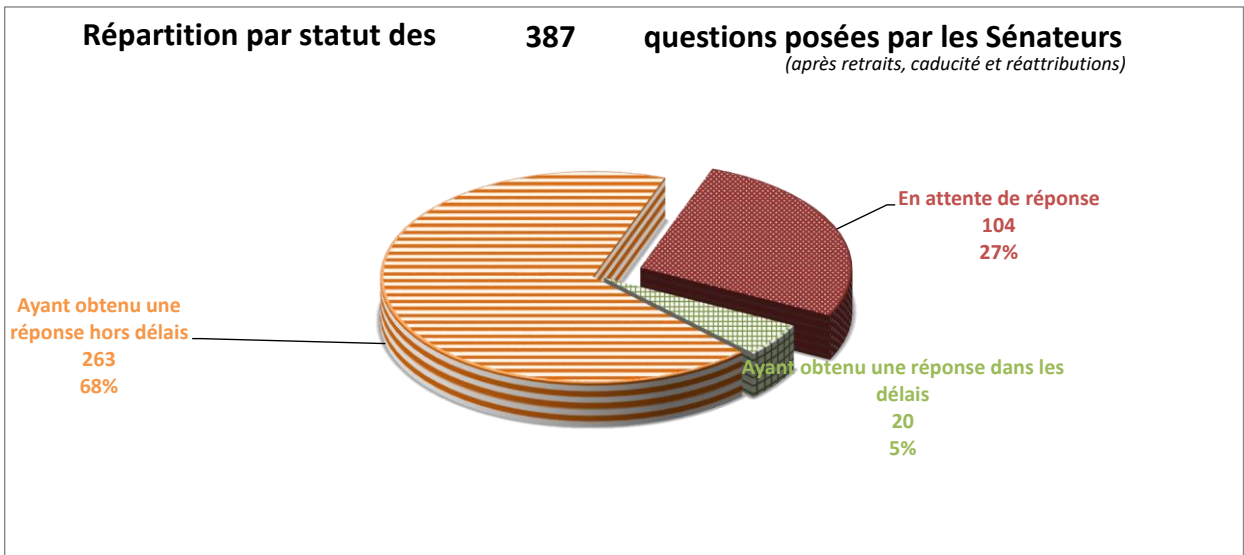
104 questions en attente de réponse sur les 387 questions posées par les Sénateurs depuis le 18/07/2024

soit 4% du total de questions en attente

en diminution de 15 entre le 26/03/2026 et le 02/04/2026

Le nombre de questions en attente de réponse tient compte des questions retirées, caduques et réattribuées

	entre le et le	26/03/2026 02/04/2026 <small>(sur la dernière période)</small>	18/07/2024 02/04/2026 <small>(sur la législature)</small>	
Nombre de questions ayant obtenu une réponse dans les délais (< 60 jours) (après réattributions éventuelles)		2	20	Taux de réponse tous ministères
Taux de réponse dans les délais			5%	14%
Nombre de questions ayant obtenu une réponse (après réattributions éventuelles)		17	283	
Taux de réponse total			73%	66%
Nombre de questions posées par les sénateurs (après retraits, caducité et réattributions)		2	387	soit 5% du total de questions posées



QUESTIONS ECRITES

Réponses du Gouvernement aux questions écrites des Sénateurs situation au 02/04/2026 sur la XVIIème législature

Égalité entre les femmes et les hommes et lutte contre les discriminations

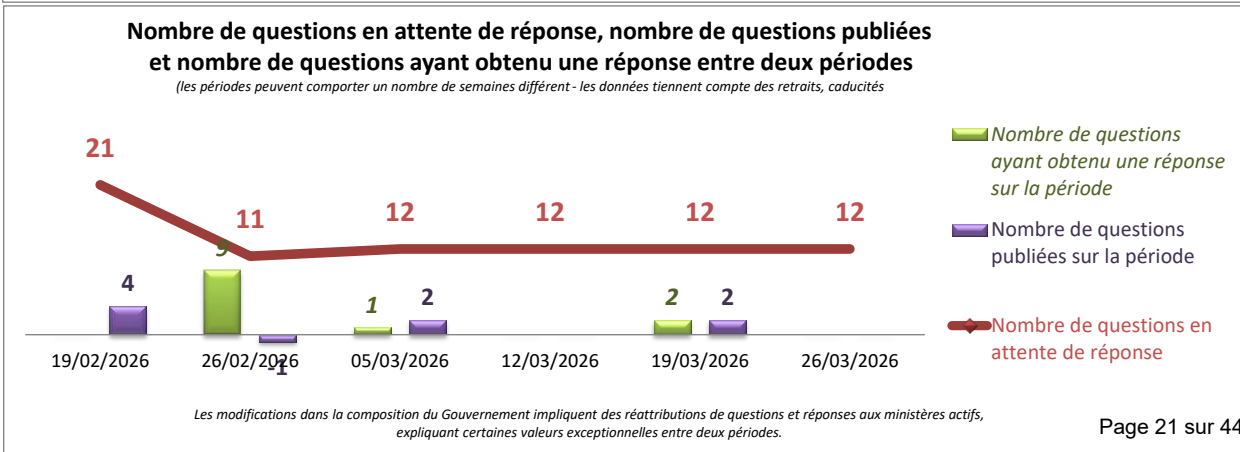
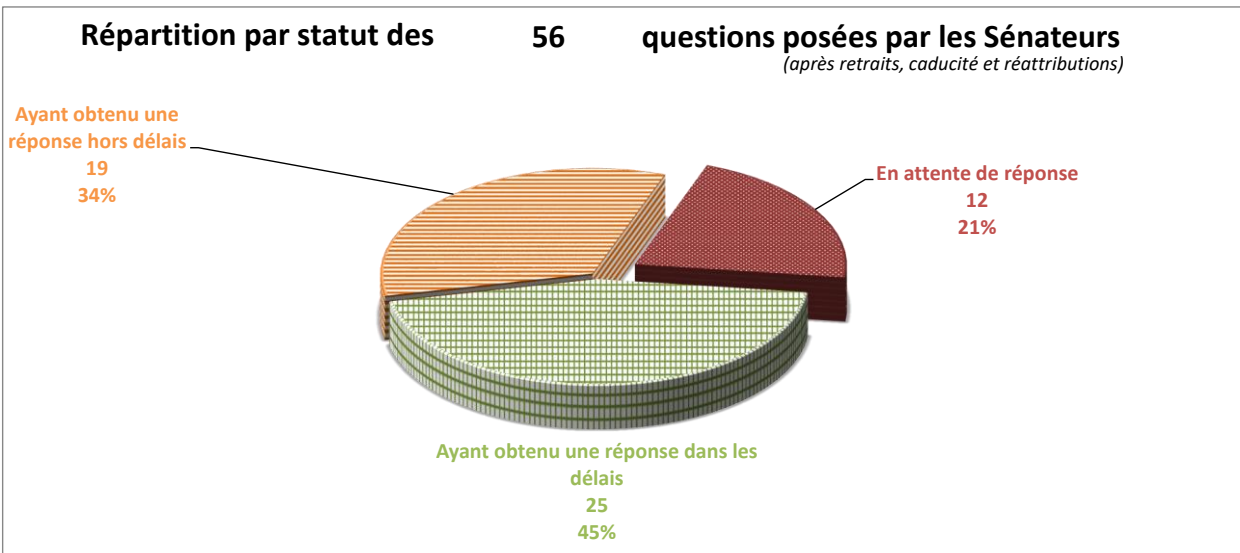
12 questions en attente de réponse sur les 56 questions posées par les Sénateurs depuis le 18/07/2024

soit 0% du total de questions en attente

sans changement entre le 26/03/2026 et le 02/04/2026

Le nombre de questions en attente de réponse tient compte des questions retirées, caduques et réattribuées

	entre le et le	26/03/2026 02/04/2026 <small>(sur la dernière période)</small>	18/07/2024 02/04/2026 <small>(sur la législature)</small>	
Nombre de questions ayant obtenu une réponse dans les délais (< 60 jours) <small>(après réattributions éventuelles)</small>		0	25	Taux de réponse tous ministères
Taux de réponse dans les délais			45%	14%
Nombre de questions ayant obtenu une réponse <small>(après réattributions éventuelles)</small>		0	44	
Taux de réponse total			79%	66%
Nombre de questions posées par les sénateurs <small>(après retraits, caducité et réattributions)</small>		0	56	soit 1% du total de questions posées



Enseignement et formation professionnels et apprentissage

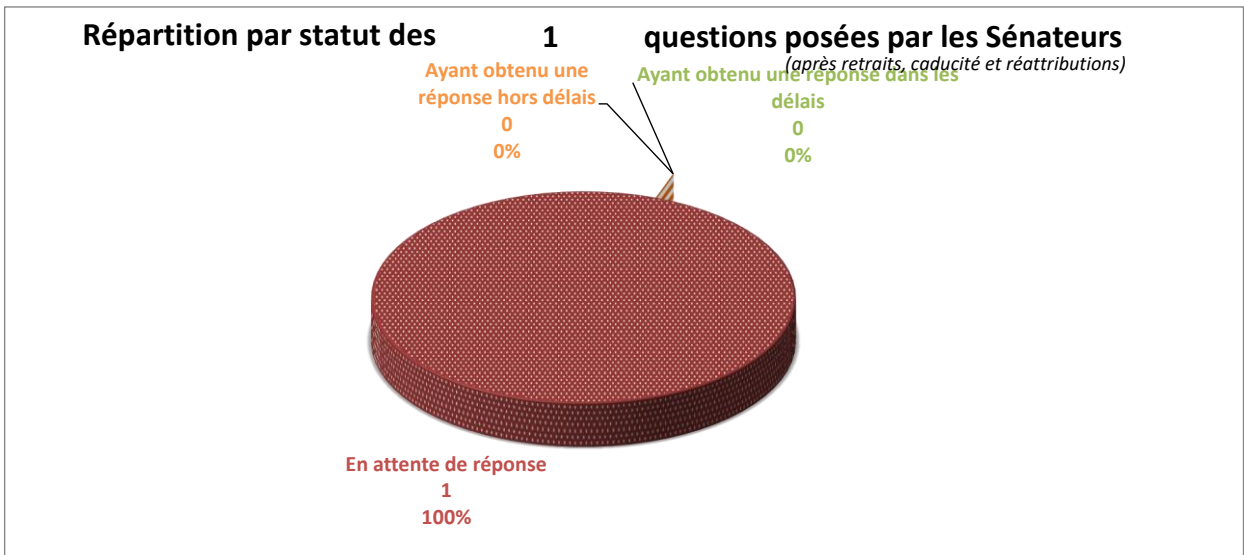
1 questions en attente de réponse sur les 1 questions posées par les Sénateurs depuis le 18/07/2024

soit 0% du total de questions en attente

en augmentation de 1 entre le 26/03/2026 et le 02/04/2026

Le nombre de questions en attente de réponse tient compte des questions retirées, caduques et réattribuées

	entre le et le	26/03/2026 02/04/2026 <small>(sur la dernière période)</small>	18/07/2024 02/04/2026 <small>(sur la législature)</small>	
Nombre de questions ayant obtenu une réponse dans les délais (< 60 jours) <small>(après réattributions éventuelles)</small>		0	0	Taux de réponse tous ministères
Taux de réponse dans les délais			0%	
Nombre de questions ayant obtenu une réponse <small>(après réattributions éventuelles)</small>		0	0	
Taux de réponse total			0%	66%
Nombre de questions posées par les sénateurs <small>(après retraits, caducité et réattributions)</small>		1	1	soit 0% du total de questions posées



Nombre de questions en attente de réponse, nombre de questions publiées et nombre de questions ayant obtenu une réponse entre deux périodes

(les périodes peuvent comporter un nombre de semaines différent - les données tiennent compte des retraits, caducités)

- Nombre de questions ayant obtenu une réponse sur la période
- Nombre de questions publiées sur la période
- ◆ Nombre de questions en attente de réponse

#N/A#N/A #N/A#N/A #N/A#N/A #N/A#N/A #N/A#N/A #N/A #N/A

19/02/2026 26/02/2026 05/03/2026 12/03/2026 19/03/2026 26/03/2026

Les modifications dans la composition du Gouvernement impliquent des réattributions de questions et réponses aux ministères actifs, expliquant certaines valeurs exceptionnelles entre deux périodes.

Enseignement supérieur, recherche et espace

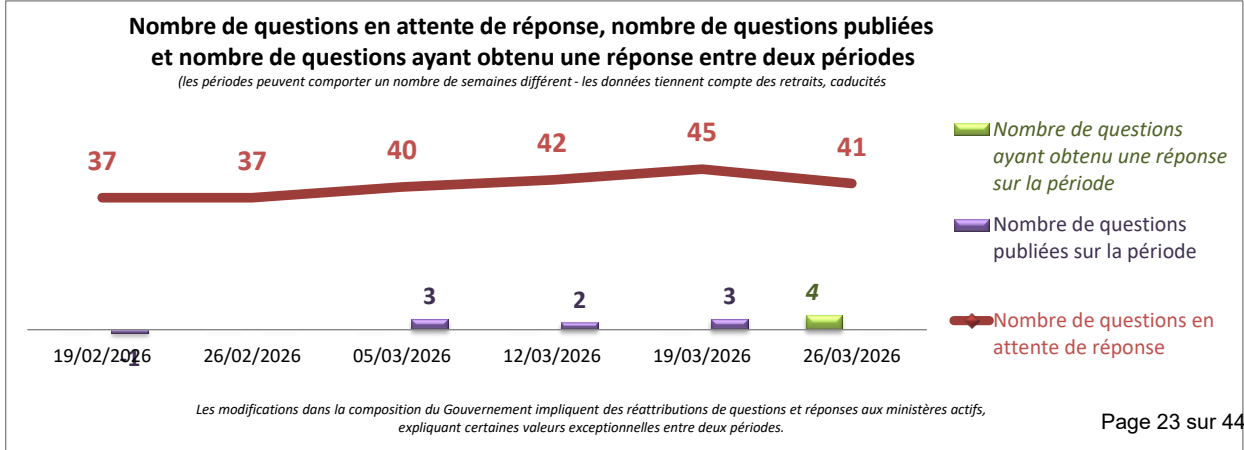
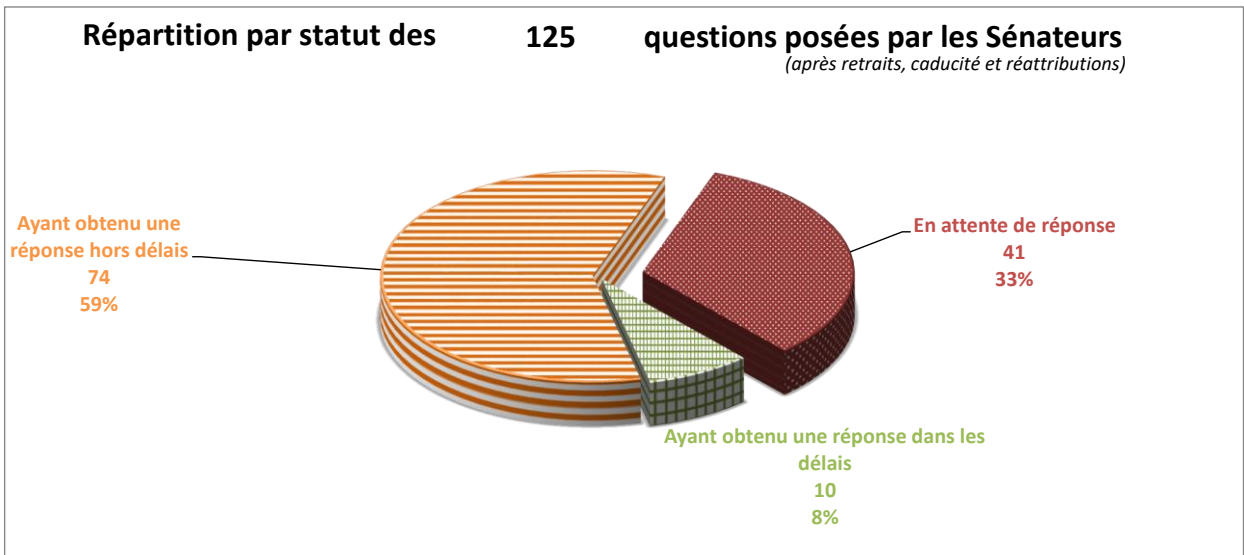
41 questions en attente de réponse
sur les 125 questions posées par les Sénateurs depuis le 18/07/2024

soit 1% du total de questions en attente

sans changement entre le 26/03/2026 et le 02/04/2026

Le nombre de questions en attente de réponse tient compte des questions retirées, caduques et réattribuées

	entre le et le	26/03/2026 02/04/2026 <small>(sur la dernière période)</small>	18/07/2024 02/04/2026 <small>(sur la législature)</small>	
Nombre de questions ayant obtenu une réponse dans les délais (< 60 jours) <small>(après réattributions éventuelles)</small>		0	10	Taux de réponse tous ministères
Taux de réponse dans les délais			8%	14%
Nombre de questions ayant obtenu une réponse <small>(après réattributions éventuelles)</small>		0	84	
Taux de réponse total			67%	66%
Nombre de questions posées par les sénateurs <small>(après retraits, caducité et réattributions)</small>		0	125	soit 2% du total de questions posées



Europe

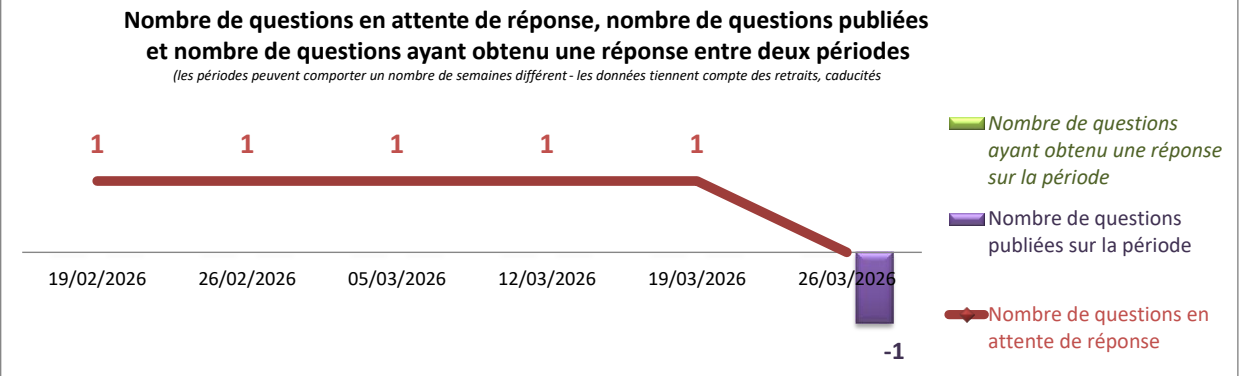
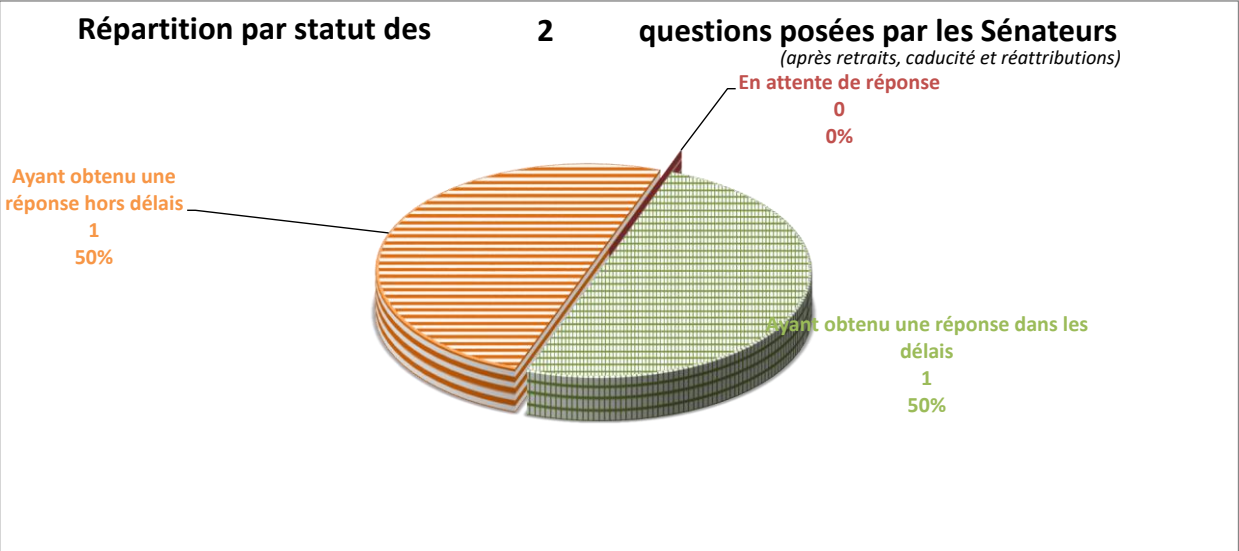
0
questions en attente de réponse
soit 0% du total de questions en attente

sur les 2 questions posées par les Sénateurs depuis le 18/07/2024

sans changement
entre le 26/03/2026 et le 02/04/2026

Le nombre de questions en attente de réponse tient compte des questions retirées, caduques et réattribuées

		entre le	26/03/2026	18/07/2024	
		et le	02/04/2026	02/04/2026	
			(sur la dernière période)	(sur la législature)	
Nombre de questions ayant obtenu une réponse dans les délais (< 60 jours) <small>(après réattributions éventuelles)</small>	0		1		Taux de réponse tous ministères
Taux de réponse dans les délais			50%		
Nombre de questions ayant obtenu une réponse <small>(après réattributions éventuelles)</small>	0		2		
Taux de réponse total			100%		66%
Nombre de questions posées par les sénateurs <small>(après retraits, caducité et réattributions)</small>	0		2		soit 0% du total de questions posées



Les modifications dans la composition du Gouvernement impliquent des réattributions de questions et réponses aux ministères actifs, expliquant certaines valeurs exceptionnelles entre deux périodes.

Europe et affaires étrangères

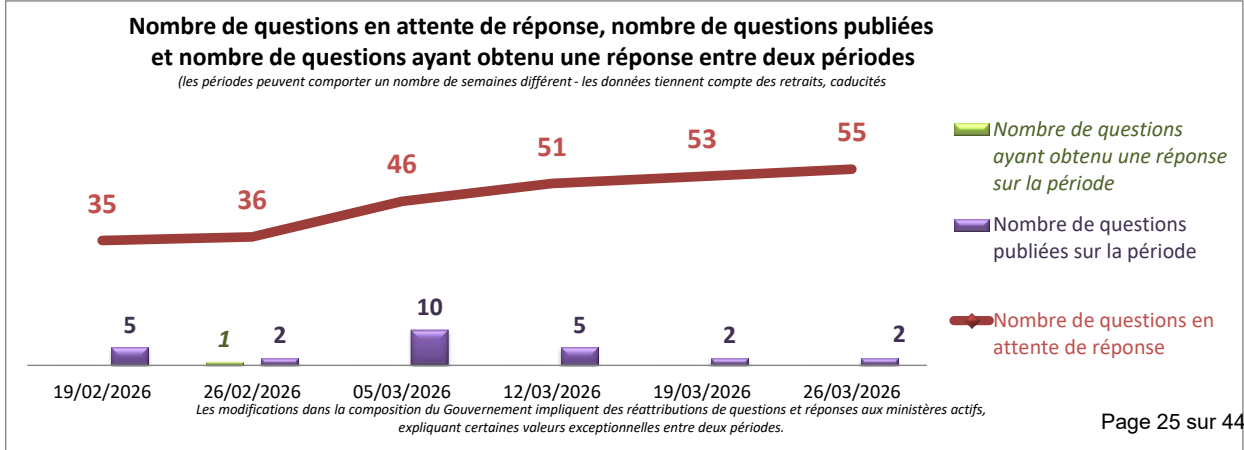
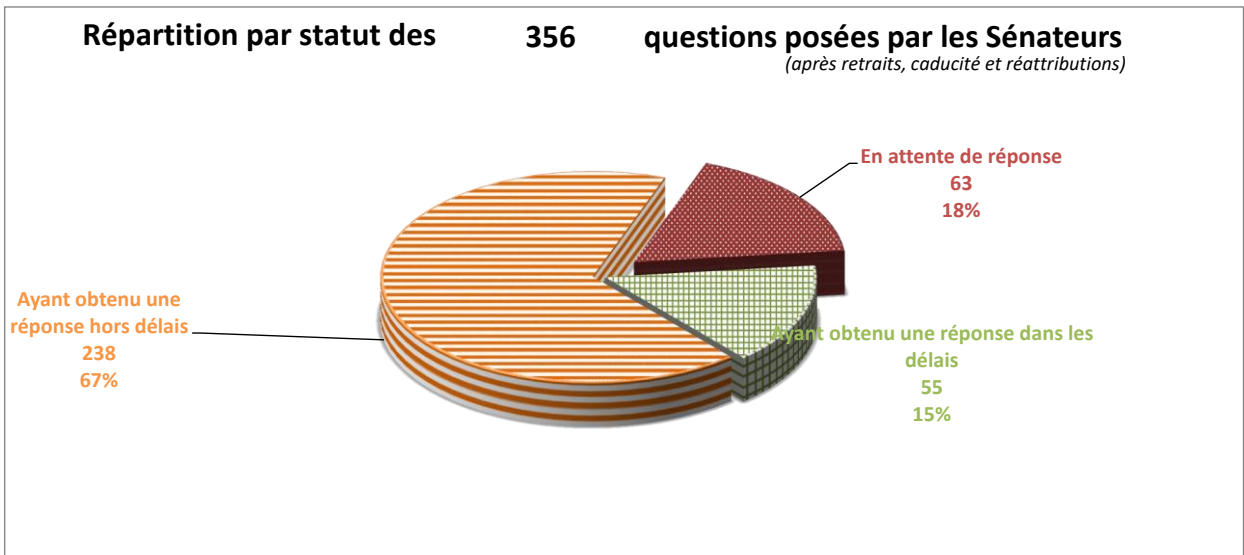
63 questions en attente de réponse sur les 356 questions posées par les Sénateurs depuis le 18/07/2024

soit 2% du total de questions en attente

en augmentation de 8 entre le 26/03/2026 et le 02/04/2026

Le nombre de questions en attente de réponse tient compte des questions retirées, caduques et réattribuées

	entre le et le	26/03/2026 02/04/2026 <small>(sur la dernière période)</small>	18/07/2024 02/04/2026 <small>(sur la législature)</small>	
Nombre de questions ayant obtenu une réponse dans les délais (< 60 jours) <small>(après réattributions éventuelles)</small>		0	55	Taux de réponse tous ministères
Taux de réponse dans les délais			15%	14%
Nombre de questions ayant obtenu une réponse <small>(après réattributions éventuelles)</small>		0	293	
Taux de réponse total			82%	66%
Nombre de questions posées par les sénateurs <small>(après retraits, caducité et réattributions)</small>		8	356	soit 4% du total de questions posées



Francophonie, partenariats internationaux et Français de l'étranger

5

questions en attente de réponse

sur les 10 questions posées par les Sénateurs depuis le 18/07/2024

soit 0% du total de questions en attente

en augmentation de

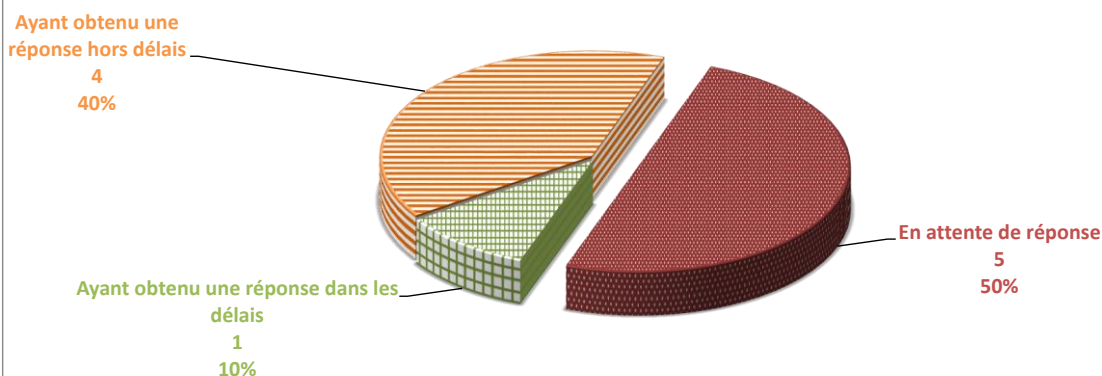
1

entre le 26/03/2026 et le 02/04/2026

Le nombre de questions en attente de réponse tient compte des questions retirées, caduques et réattribuées

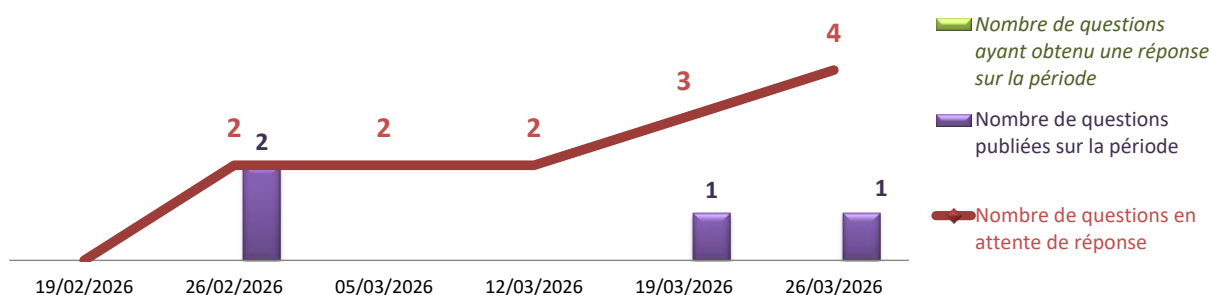
	entre le et le	26/03/2026 02/04/2026 <small>(sur la dernière période)</small>	18/07/2024 02/04/2026 <small>(sur la législature)</small>	
Nombre de questions ayant obtenu une réponse dans les délais (< 60 jours) <small>(après réattributions éventuelles)</small>		0	1	Taux de réponse tous ministères
Taux de réponse dans les délais			10%	14%
Nombre de questions ayant obtenu une réponse <small>(après réattributions éventuelles)</small>		0	5	
Taux de réponse total			50%	66%
Nombre de questions posées par les sénateurs <small>(après retraits, caducité et réattributions)</small>		1	10	soit 0% du total de questions posées

Répartition par statut des 10 questions posées par les Sénateurs
(après retraits, caducité et réattributions)



Nombre de questions en attente de réponse, nombre de questions publiées et nombre de questions ayant obtenu une réponse entre deux périodes

(les périodes peuvent comporter un nombre de semaines différent - les données tiennent compte des retraits, caducités)



Les modifications dans la composition du Gouvernement impliquent des réattributions de questions et réponses aux ministères actifs, expliquant certaines valeurs exceptionnelles entre deux périodes.

Industrie

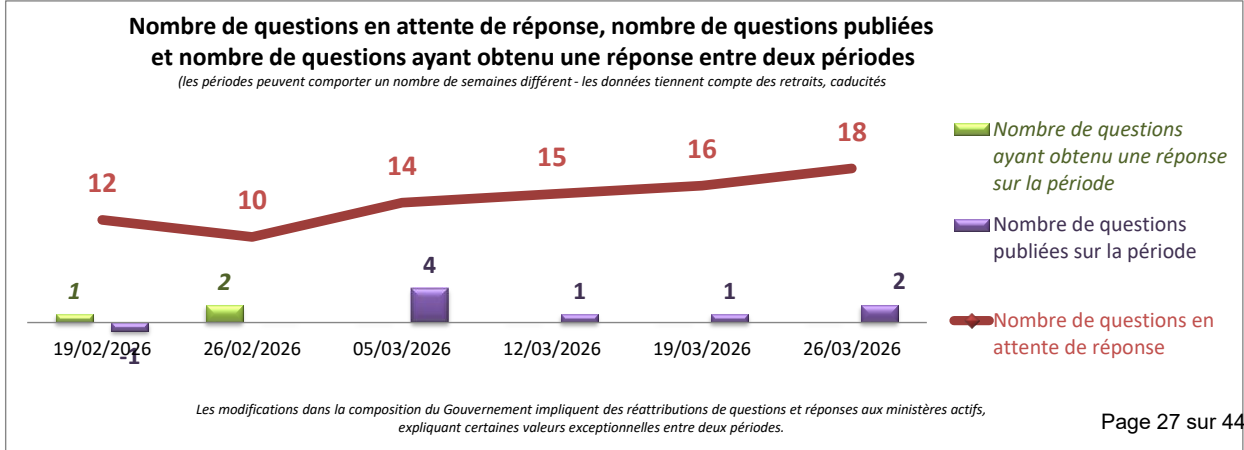
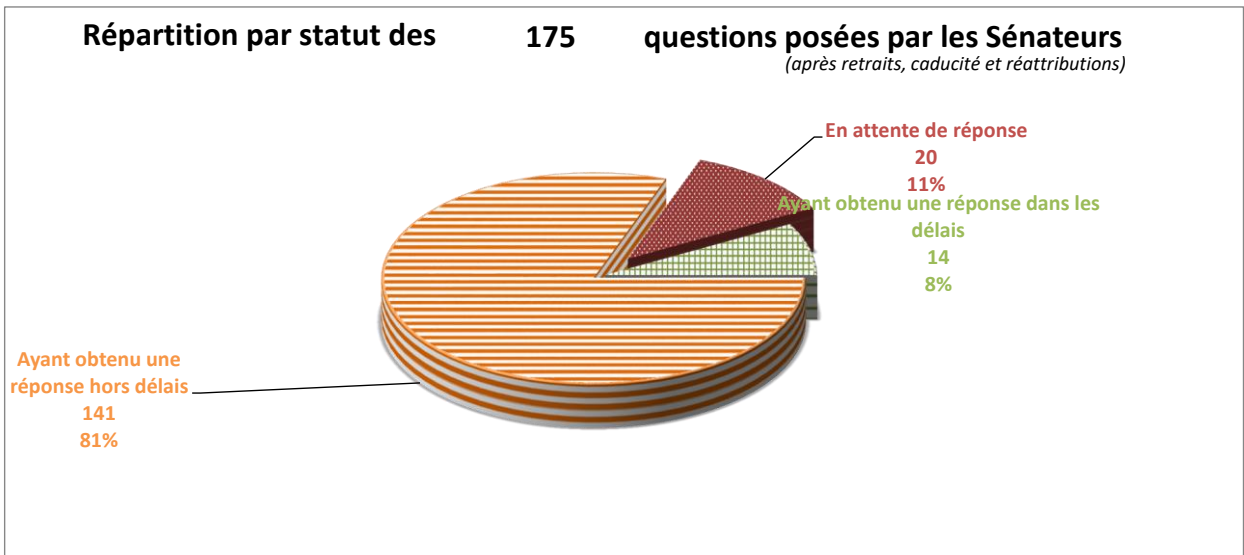
20 questions en attente de réponse sur les 175 questions posées par les Sénateurs depuis le 18/07/2024

soit 1% du total de questions en attente

en augmentation de **2** *entre le 26/03/2026 et le 02/04/2026*

Le nombre de questions en attente de réponse tient compte des questions retirées, caduques et réattribuées

	entre le et le	26/03/2026 02/04/2026 <small>(sur la dernière période)</small>	18/07/2024 02/04/2026 <small>(sur la législature)</small>	
Nombre de questions ayant obtenu une réponse dans les délais (< 60 jours) <small>(après réattributions éventuelles)</small>		0	14	Taux de réponse tous ministères 14%
Taux de réponse dans les délais			8%	
Nombre de questions ayant obtenu une réponse <small>(après réattributions éventuelles)</small>		0	155	
Taux de réponse total			89%	66%
Nombre de questions posées par les sénateurs <small>(après retraits, caducité et réattributions)</small>		2	175	soit 2% du total de questions posées



Intelligence artificielle et numérique

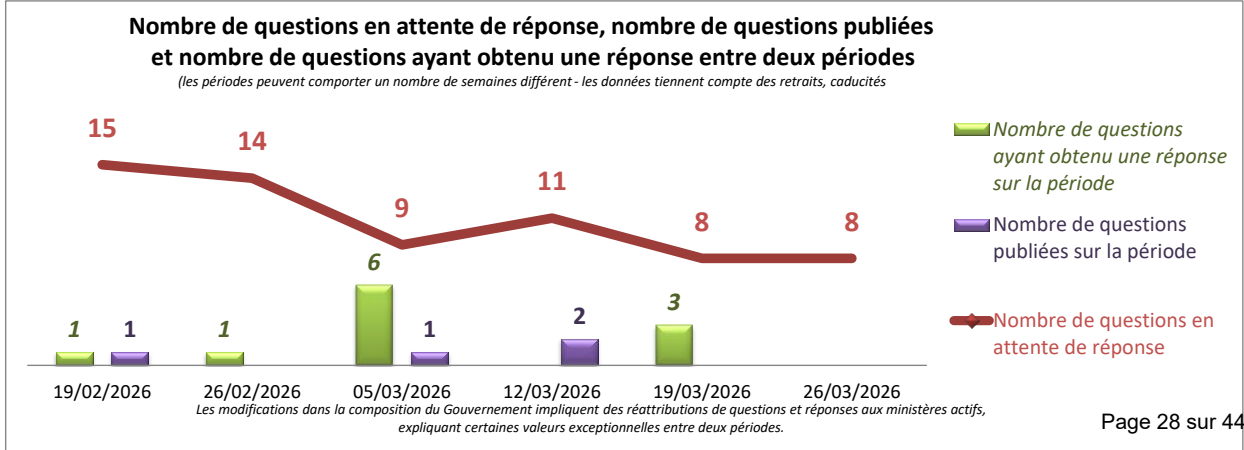
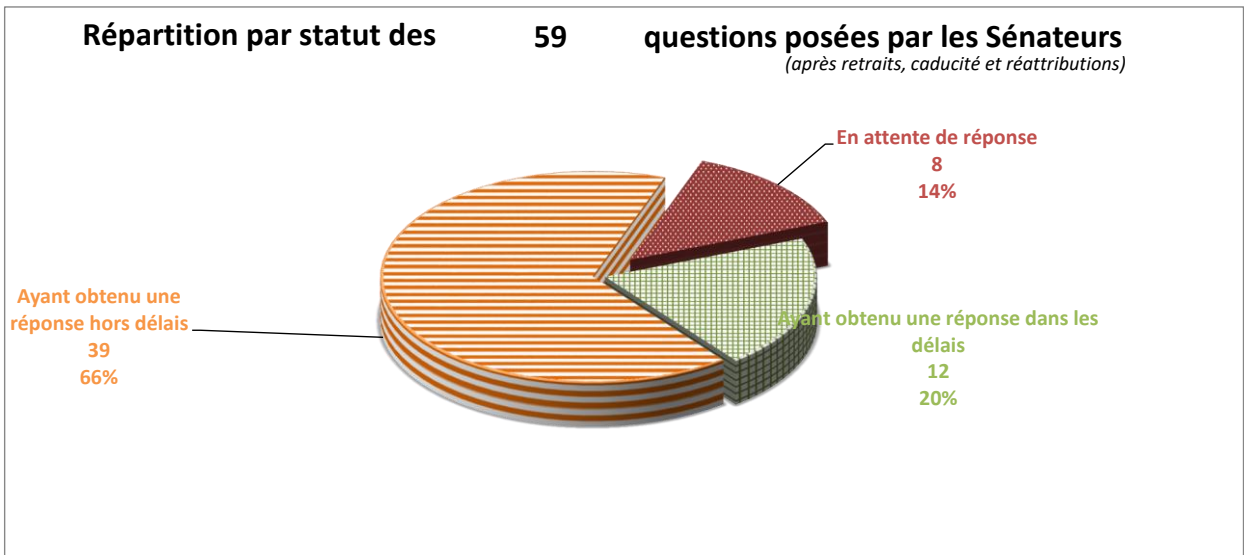
8 questions en attente de réponse sur les 59 questions posées par les Sénateurs depuis le 18/07/2024

soit 0% du total de questions en attente

sans changement entre le 26/03/2026 et le 02/04/2026

Le nombre de questions en attente de réponse tient compte des questions retirées, caduques et réattribuées

	entre le et le	26/03/2026 02/04/2026 <small>(sur la dernière période)</small>	18/07/2024 02/04/2026 <small>(sur la législature)</small>	
Nombre de questions ayant obtenu une réponse dans les délais (< 60 jours) <small>(après réattributions éventuelles)</small>		0	12	Taux de réponse tous ministères
Taux de réponse dans les délais			20%	14%
Nombre de questions ayant obtenu une réponse <small>(après réattributions éventuelles)</small>		0	51	
Taux de réponse total			86%	66%
Nombre de questions posées par les sénateurs <small>(après retraits, caducité et réattributions)</small>		0	59	soit 1% du total de questions posées



Intérieur

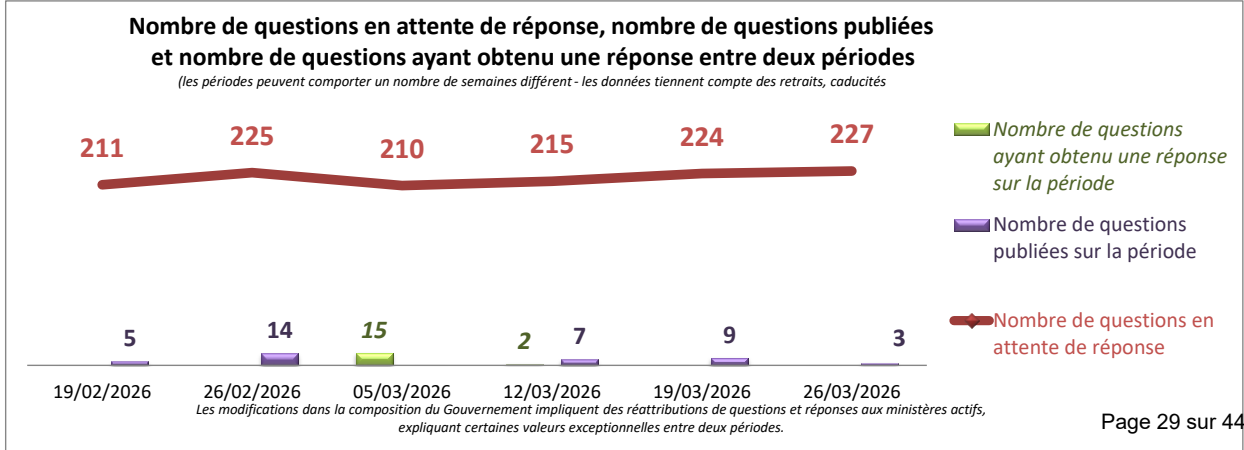
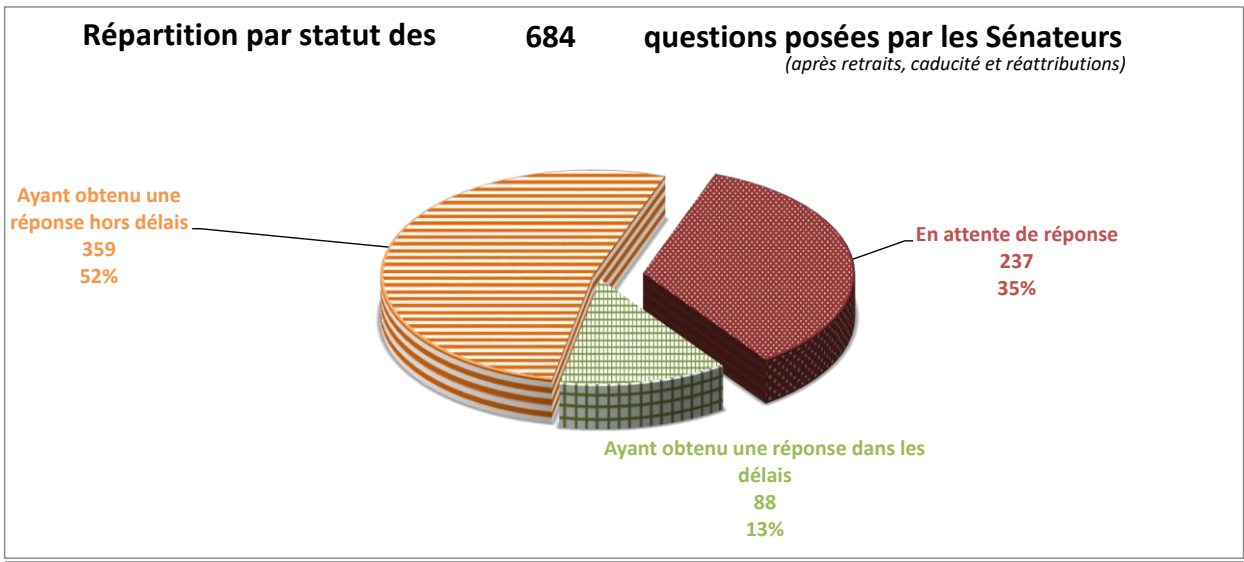
237 questions en attente de réponse sur les 684 questions posées par les Sénateurs depuis le 18/07/2024

soit 9% du total de questions en attente

en augmentation de 10 entre le 26/03/2026 et le 02/04/2026

Le nombre de questions en attente de réponse tient compte des questions retirées, caduques et réattribuées

	entre le et le	26/03/2026 02/04/2026 <small>(sur la dernière période)</small>	18/07/2024 02/04/2026 <small>(sur la législature)</small>	
Nombre de questions ayant obtenu une réponse dans les délais (< 60 jours) (après réattributions éventuelles)		0	88	Taux de réponse tous ministères
Taux de réponse dans les délais			13%	14%
Nombre de questions ayant obtenu une réponse (après réattributions éventuelles)		0	447	
Taux de réponse total			65%	66%
Nombre de questions posées par les sénateurs (après retraits, caducité et réattributions)		10	684	soit 8% du total de questions posées



Justice

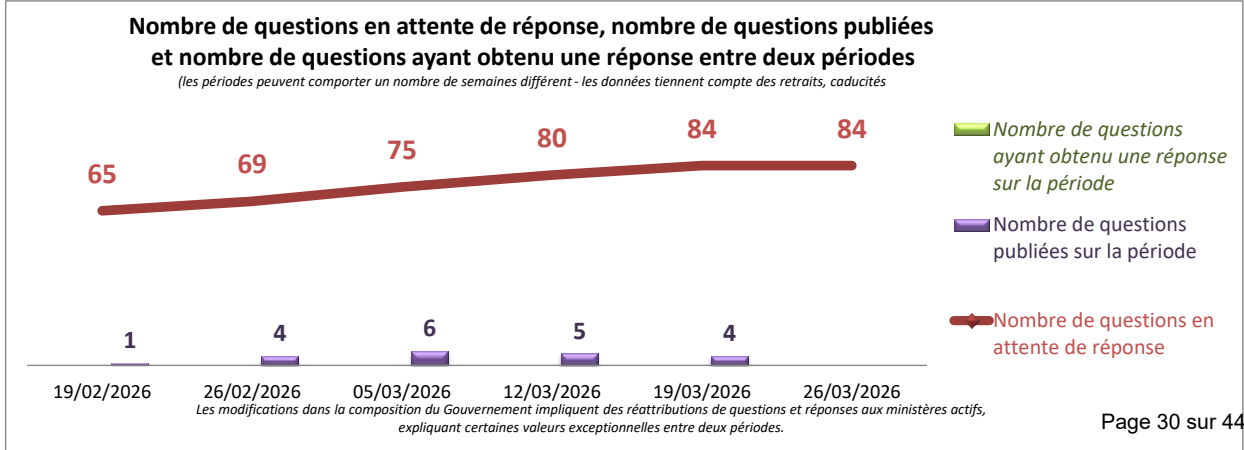
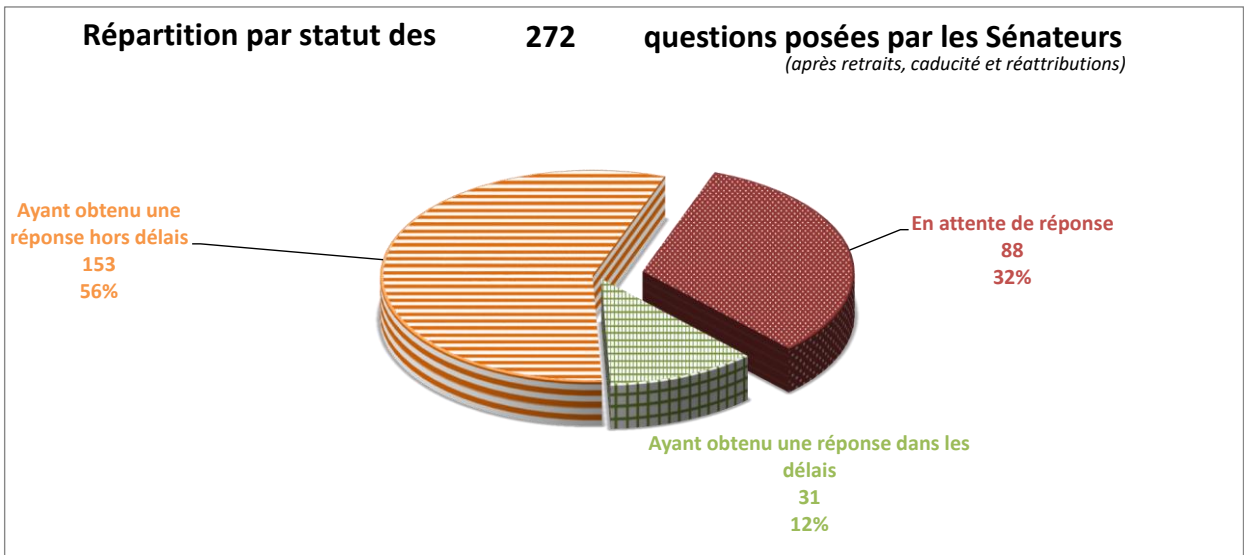
88 questions en attente de réponse sur les 272 questions posées par les Sénateurs depuis le 18/07/2024

soit 3% du total de questions en attente

en augmentation de 4 entre le 26/03/2026 et le 02/04/2026

Le nombre de questions en attente de réponse tient compte des questions retirées, caduques et réattribuées

	entre le et le	26/03/2026 02/04/2026 <small>(sur la dernière période)</small>	18/07/2024 02/04/2026 <small>(sur la législature)</small>	
Nombre de questions ayant obtenu une réponse dans les délais (< 60 jours) <small>(après réattributions éventuelles)</small>		0	31	Taux de réponse tous ministères
Taux de réponse dans les délais			11%	14%
Nombre de questions ayant obtenu une réponse <small>(après réattributions éventuelles)</small>		0	184	
Taux de réponse total			68%	66%
Nombre de questions posées par les sénateurs <small>(après retraits, caducité et réattributions)</small>		4	272	soit 3% du total de questions posées



Mer et pêche

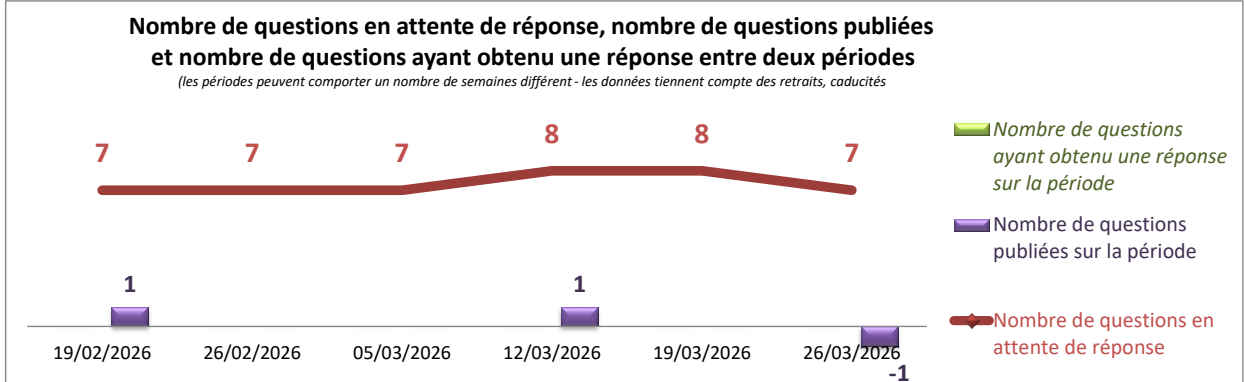
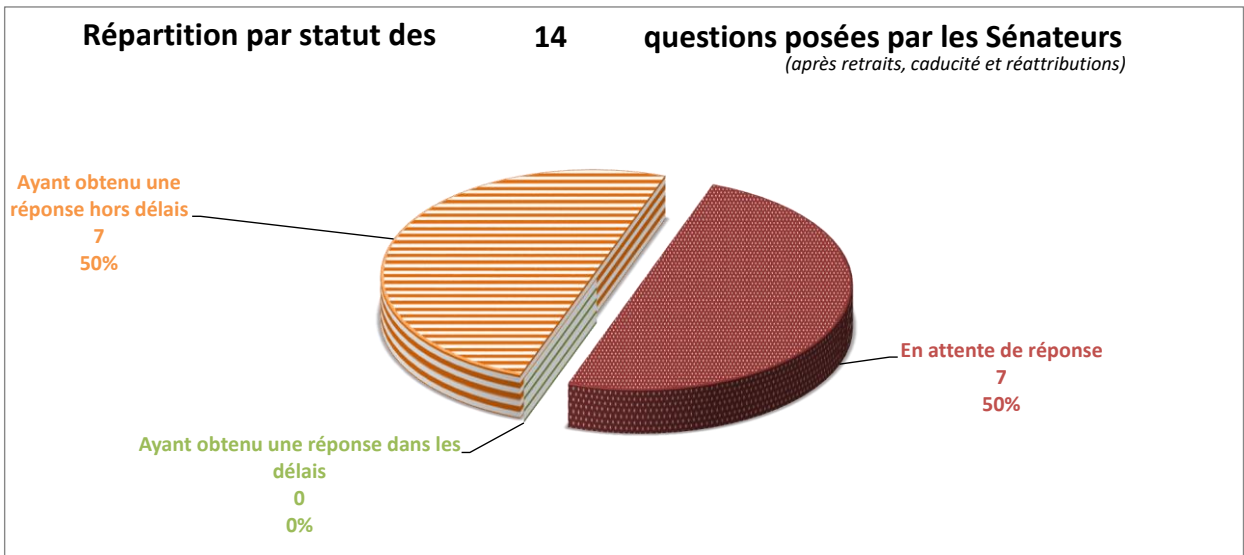
7 questions en attente de réponse sur les 14 questions posées par les Sénateurs depuis le 18/07/2024

soit 0% du total de questions en attente

sans changement entre le 26/03/2026 et le 02/04/2026

Le nombre de questions en attente de réponse tient compte des questions retirées, caduques et réattribuées

	entre le et le	26/03/2026 02/04/2026 <small>(sur la dernière période)</small>	18/07/2024 02/04/2026 <small>(sur la législature)</small>	
Nombre de questions ayant obtenu une réponse dans les délais (< 60 jours) (après réattributions éventuelles)		0	0	Taux de réponse tous ministères
Taux de réponse dans les délais			0%	14%
Nombre de questions ayant obtenu une réponse (après réattributions éventuelles)		1	7	
Taux de réponse total			50%	66%
Nombre de questions posées par les sénateurs (après retraits, caducité et réattributions)		1	14	soit 0% du total de questions posées



Les modifications dans la composition du Gouvernement impliquent des réattributions de questions et réponses aux ministères actifs, expliquant certaines valeurs exceptionnelles entre deux périodes.

Outre-mer

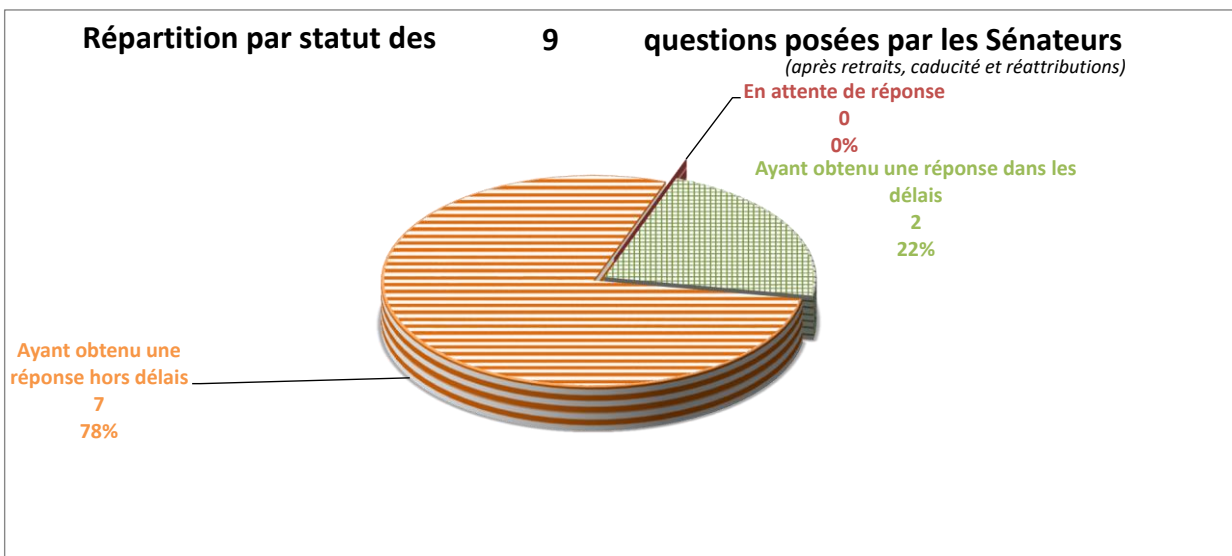
0 questions en attente de réponse sur les 9 questions posées par les Sénateurs depuis le 18/07/2024

soit 0% du total de questions en attente

sans changement entre le 26/03/2026 et le 02/04/2026

Le nombre de questions en attente de réponse tient compte des questions retirées, caduques et réattribuées

	entre le et le	26/03/2026 02/04/2026 <small>(sur la dernière période)</small>	18/07/2024 02/04/2026 <small>(sur la législature)</small>	
Nombre de questions ayant obtenu une réponse dans les délais (< 60 jours) (après réattributions éventuelles)		0	2	Taux de réponse tous ministères
Taux de réponse dans les délais			22%	14%
Nombre de questions ayant obtenu une réponse (après réattributions éventuelles)		0	9	
Taux de réponse total			100%	66%
Nombre de questions posées par les sénateurs (après retraits, caducité et réattributions)		0	9	soit 0% du total de questions posées



Nombre de questions en attente de réponse, nombre de questions publiées et nombre de questions ayant obtenu une réponse entre deux périodes

(les périodes peuvent comporter un nombre de semaines différent - les données tiennent compte des retraits, caducités)

- Nombre de questions ayant obtenu une réponse sur la période
- Nombre de questions publiées sur la période
- ◆ Nombre de questions en attente de réponse

19/02/2026 26/02/2026 05/03/2026 12/03/2026 19/03/2026 26/03/2026

Les modifications dans la composition du Gouvernement impliquent des réattributions de questions et réponses aux ministères actifs, expliquant certaines valeurs exceptionnelles entre deux périodes.

PME, commerce, artisanat, tourisme et pouvoir d'achat

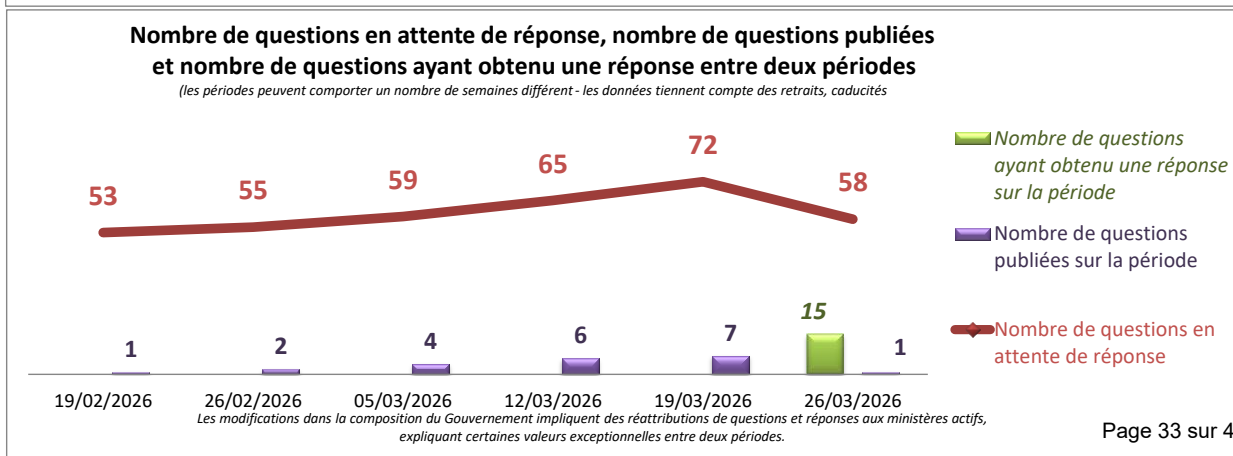
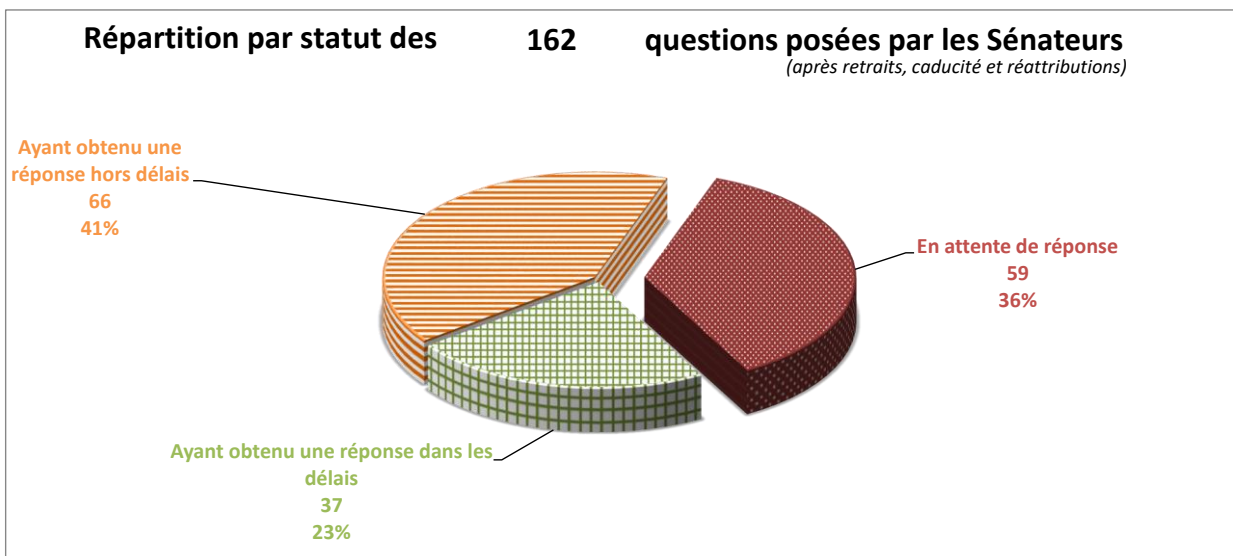
59 questions en attente de réponse sur les 162 questions posées par les Sénateurs depuis le 18/07/2024

soit 2% du total de questions en attente

en augmentation de 1 entre le 26/03/2026 et le 02/04/2026

Le nombre de questions en attente de réponse tient compte des questions retirées, caduques et réattribuées

	entre le et le	26/03/2026 02/04/2026 <small>(sur la dernière période)</small>	18/07/2024 02/04/2026 <small>(sur la législature)</small>	
Nombre de questions ayant obtenu une réponse dans les délais (< 60 jours) (après réattributions éventuelles)		0	37	Taux de réponse tous ministères
Taux de réponse dans les délais			23%	14%
Nombre de questions ayant obtenu une réponse (après réattributions éventuelles)		0	103	
Taux de réponse total			64%	66%
Nombre de questions posées par les sénateurs (après retraits, caducité et réattributions)		1	162	soit 2% du total de questions posées



Porte-parole du Gouvernement et Énergie

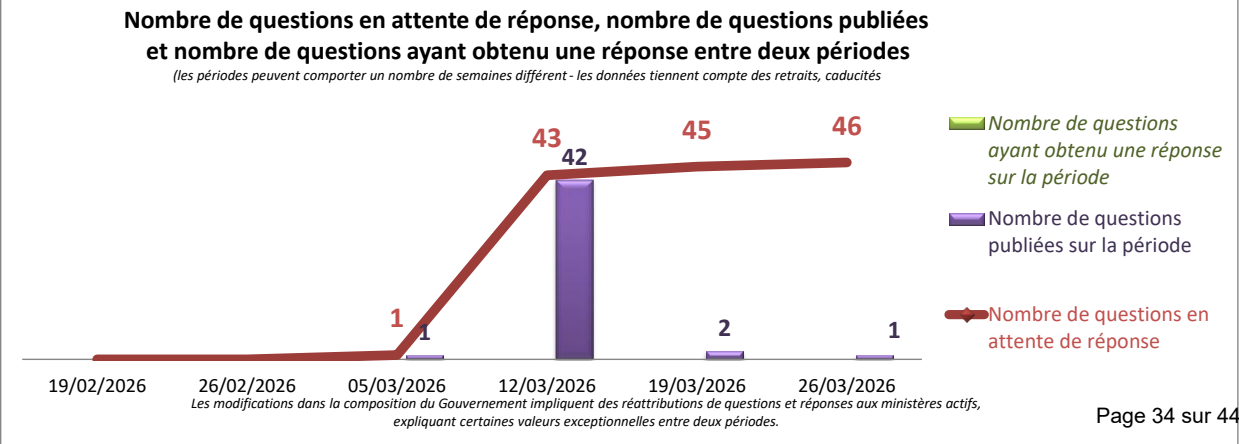
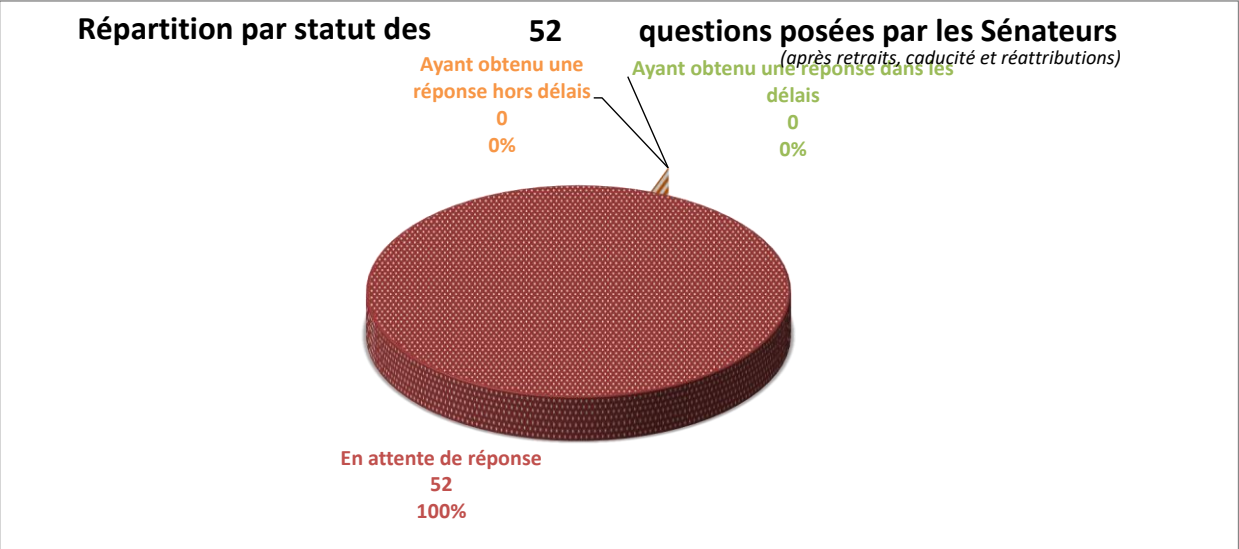
52 questions en attente de réponse sur les 52 questions posées par les Sénateurs depuis le 18/07/2024

soit 2% du total de questions en attente

en augmentation de **6** *entre le 26/03/2026 et le 02/04/2026*

Le nombre de questions en attente de réponse tient compte des questions retirées, caduques et réattribuées

	entre le et le	26/03/2026 02/04/2026 <small>(sur la dernière période)</small>	18/07/2024 02/04/2026 <small>(sur la législature)</small>	
Nombre de questions ayant obtenu une réponse dans les délais (< 60 jours) (après réattributions éventuelles)		0	0	Taux de réponse tous ministères
Taux de réponse dans les délais			0%	14%
Nombre de questions ayant obtenu une réponse (après réattributions éventuelles)		0	0	
Taux de réponse total			0%	66%
Nombre de questions posées par les sénateurs (après retraits, caducité et réattributions)		6	52	soit 1% du total de questions posées



Premier ministre

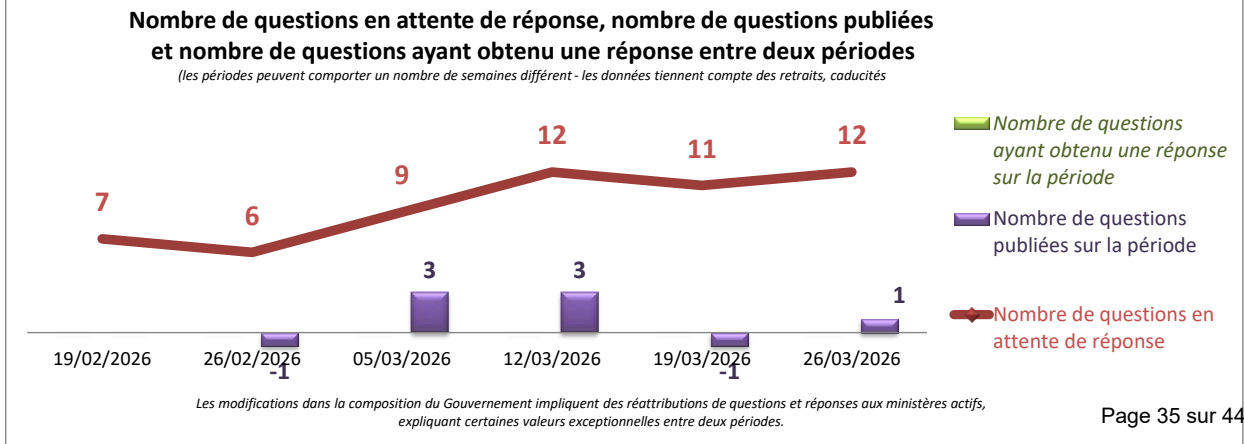
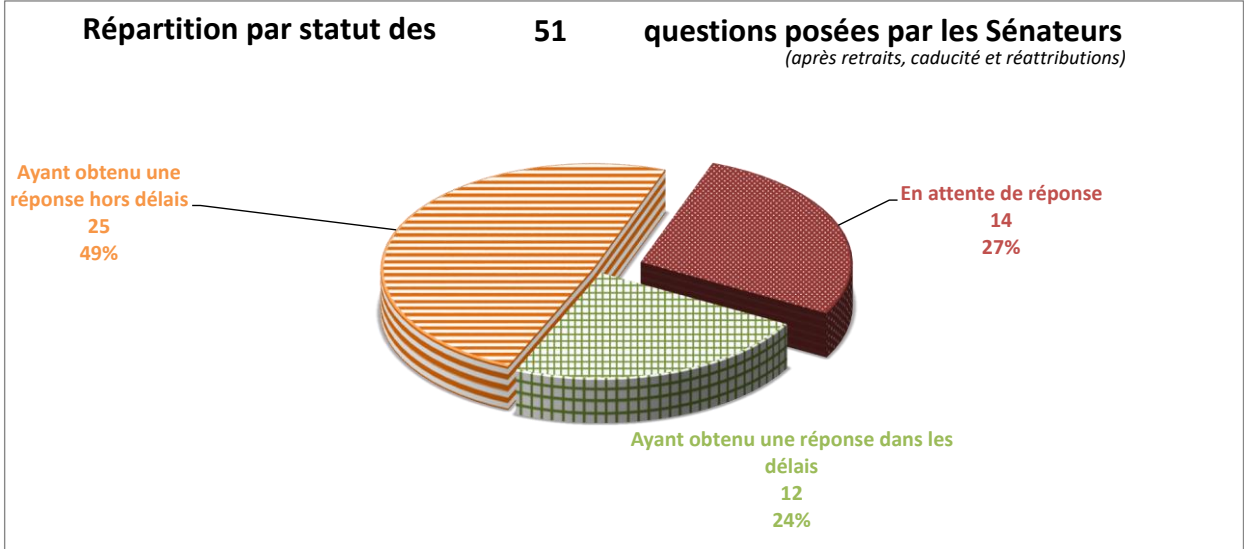
14 questions en attente de réponse sur les 51 questions posées par les Sénateurs depuis le 18/07/2024

soit 1% du total de questions en attente

en augmentation de 2 entre le 26/03/2026 et le 02/04/2026

Le nombre de questions en attente de réponse tient compte des questions retirées, caduques et réattribuées

	entre le et le	26/03/2026 02/04/2026 <small>(sur la dernière période)</small>	18/07/2024 02/04/2026 <small>(sur la législature)</small>	
Nombre de questions ayant obtenu une réponse dans les délais (< 60 jours) <small>(après réattributions éventuelles)</small>		0	12	Taux de réponse tous ministères 14%
Taux de réponse dans les délais			24%	
Nombre de questions ayant obtenu une réponse <small>(après réattributions éventuelles)</small>		0	37	
Taux de réponse total			73%	66%
Nombre de questions posées par les sénateurs <small>(après retraits, caducité et réattributions)</small>		2	51	soit 1% du total de questions posées



Relations avec le Parlement

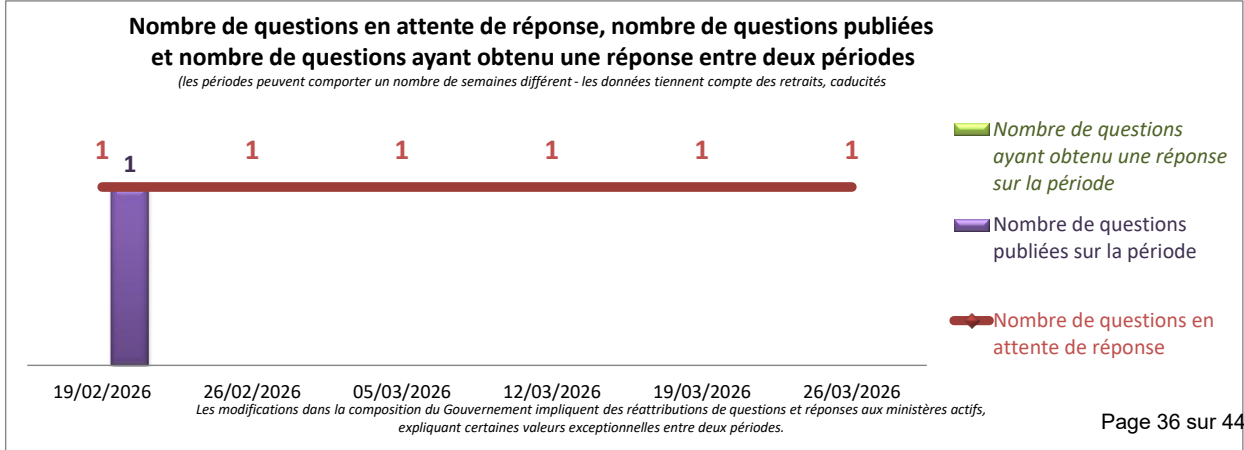
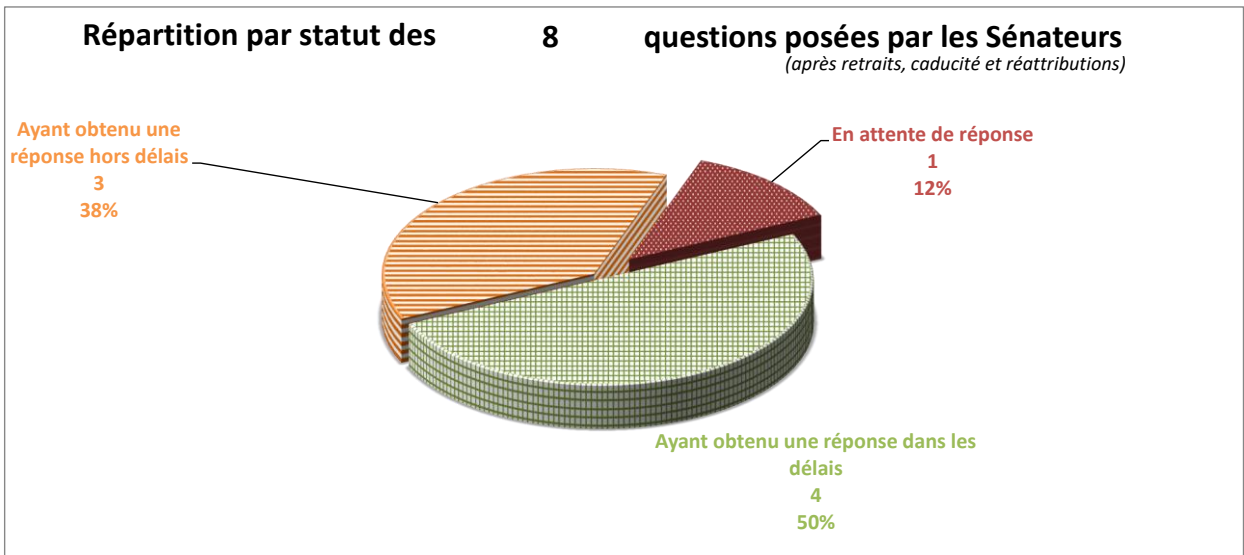
1 questions en attente de réponse sur les 8 questions posées par les Sénateurs depuis le 18/07/2024

soit 0% du total de questions en attente

sans changement entre le 26/03/2026 et le 02/04/2026

Le nombre de questions en attente de réponse tient compte des questions retirées, caduques et réattribuées

	entre le et le	26/03/2026 02/04/2026 <small>(sur la dernière période)</small>	18/07/2024 02/04/2026 <small>(sur la législature)</small>	
Nombre de questions ayant obtenu une réponse dans les délais (< 60 jours) <small>(après réattributions éventuelles)</small>		0	4	Taux de réponse tous ministères
Taux de réponse dans les délais			50%	14%
Nombre de questions ayant obtenu une réponse <small>(après réattributions éventuelles)</small>		0	7	
Taux de réponse total			88%	66%
Nombre de questions posées par les sénateurs <small>(après retraits, caducité et réattributions)</small>		0	8	soit 0% du total de questions posées



Ruralité

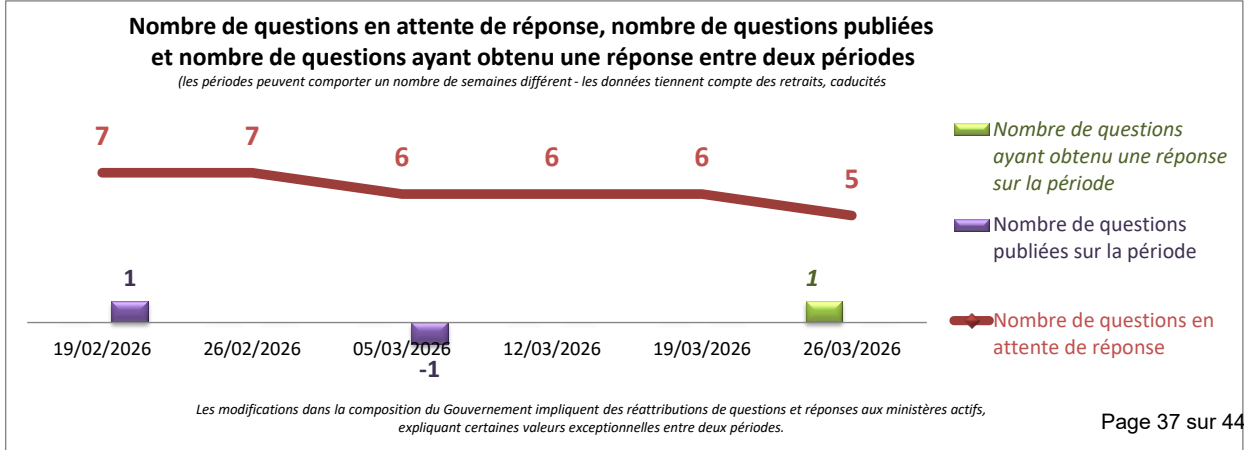
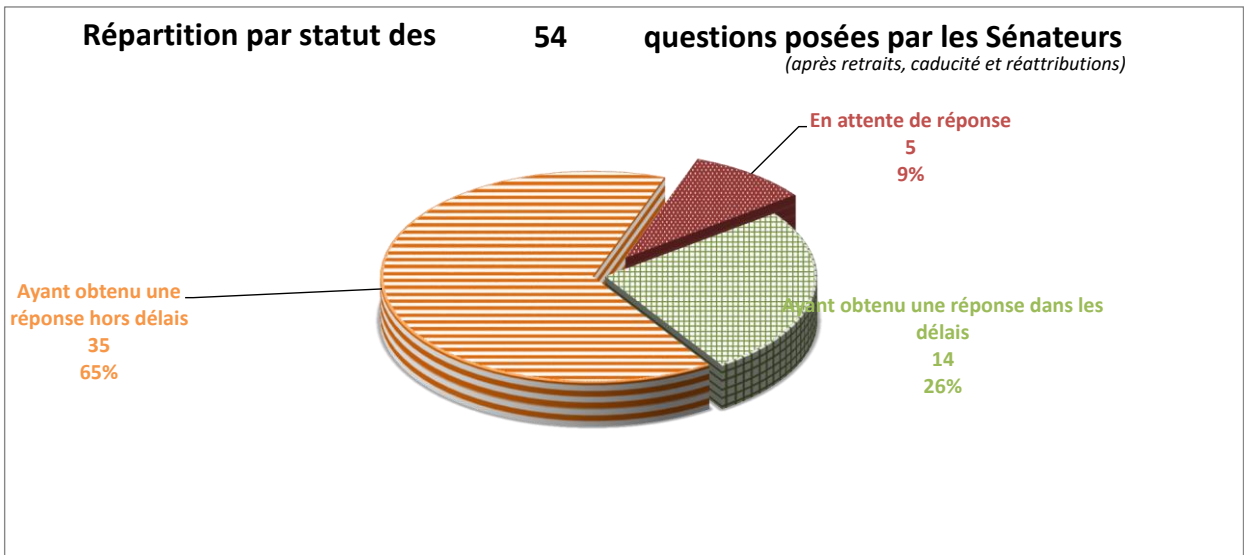
5 questions en attente de réponse
sur les 54 questions posées par les Sénateurs depuis le 18/07/2024

soit 0% du total de questions en attente

sans changement entre le 26/03/2026 et le 02/04/2026

Le nombre de questions en attente de réponse tient compte des questions retirées, caduques et réattribuées

	entre le et le	26/03/2026 02/04/2026 <small>(sur la dernière période)</small>	18/07/2024 02/04/2026 <small>(sur la législature)</small>	
Nombre de questions ayant obtenu une réponse dans les délais (< 60 jours) (après réattributions éventuelles)		0	14	Taux de réponse tous ministères
Taux de réponse dans les délais			26%	14%
Nombre de questions ayant obtenu une réponse (après réattributions éventuelles)		0	49	
Taux de réponse total			91%	66%
Nombre de questions posées par les sénateurs (après retraits, caducité et réattributions)		0	54	soit 1% du total de questions posées



Santé, familles, autonomie et personnes handicapées

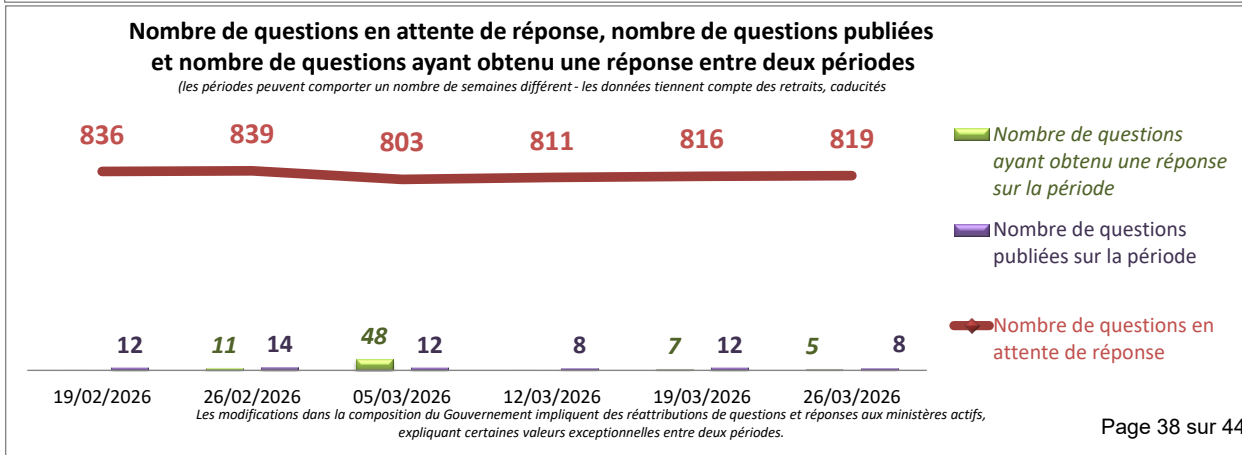
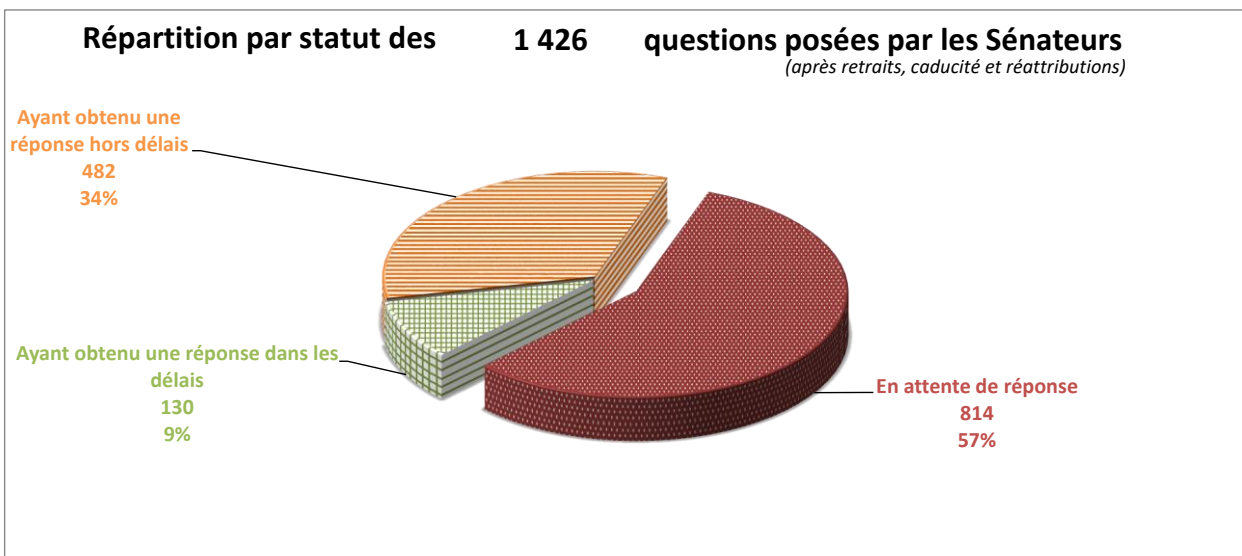
814 questions en attente de réponse sur les 1 426 questions posées par les Sénateurs depuis le 18/07/2024

soit 29% du total de questions en attente

en diminution de **5** entre le 26/03/2026 et le 02/04/2026

Le nombre de questions en attente de réponse tient compte des questions retirées, caduques et réattribuées

	entre le et le	26/03/2026 02/04/2026 <small>(sur la dernière période)</small>	18/07/2024 02/04/2026 <small>(sur la législature)</small>	
Nombre de questions ayant obtenu une réponse dans les délais (< 60 jours) (après réattributions éventuelles)		2	130	Taux de réponse tous ministères
Taux de réponse dans les délais			9%	14%
Nombre de questions ayant obtenu une réponse (après réattributions éventuelles)		25	612	
Taux de réponse total			43%	66%
Nombre de questions posées par les sénateurs (après retraits, caducité et réattributions)		20	1 426	soit 18% du total de questions posées



Sports, jeunesse et vie associative

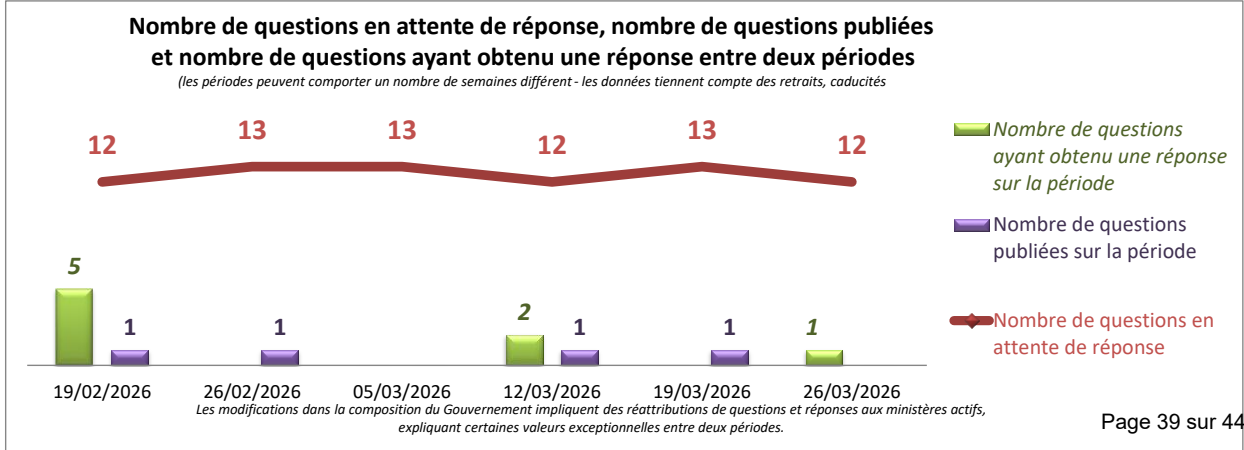
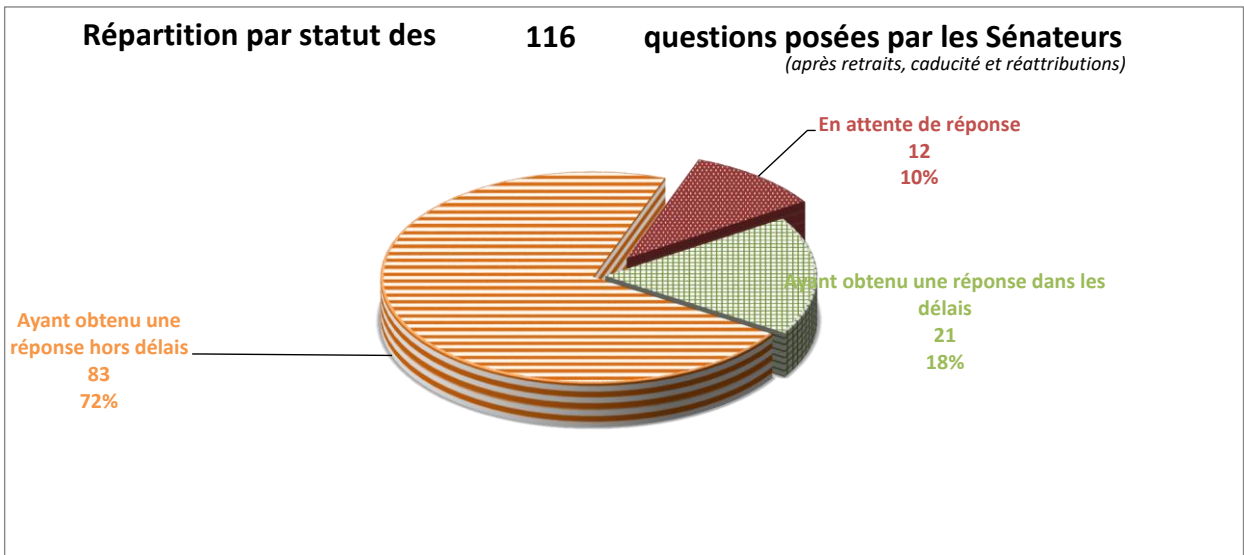
12 questions en attente de réponse sur les 116 questions posées par les Sénateurs depuis le 18/07/2024

soit 0% du total de questions en attente

sans changement entre le 26/03/2026 et le 02/04/2026

Le nombre de questions en attente de réponse tient compte des questions retirées, caduques et réattribuées

	entre le et le	26/03/2026 02/04/2026 <small>(sur la dernière période)</small>	18/07/2024 02/04/2026 <small>(sur la législature)</small>	
Nombre de questions ayant obtenu une réponse dans les délais (< 60 jours) (après réattributions éventuelles)		0	21	Taux de réponse tous ministères
Taux de réponse dans les délais			18%	14%
Nombre de questions ayant obtenu une réponse (après réattributions éventuelles)		0	104	
Taux de réponse total			90%	66%
Nombre de questions posées par les sénateurs (après retraits, caducité et réattributions)		0	116	soit 1% du total de questions posées



Transition écologique, biodiversité et négociations internationales sur le climat et la nature

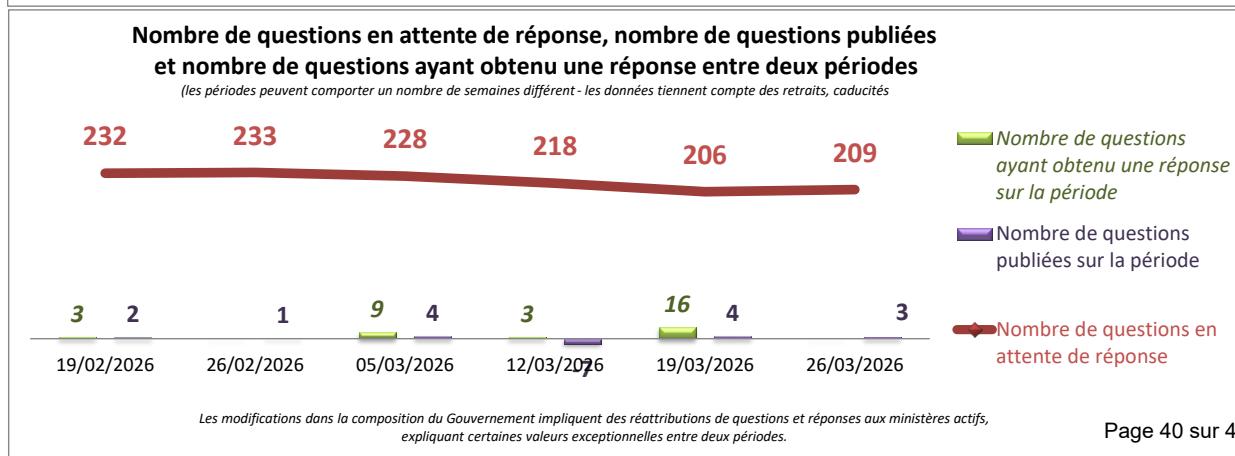
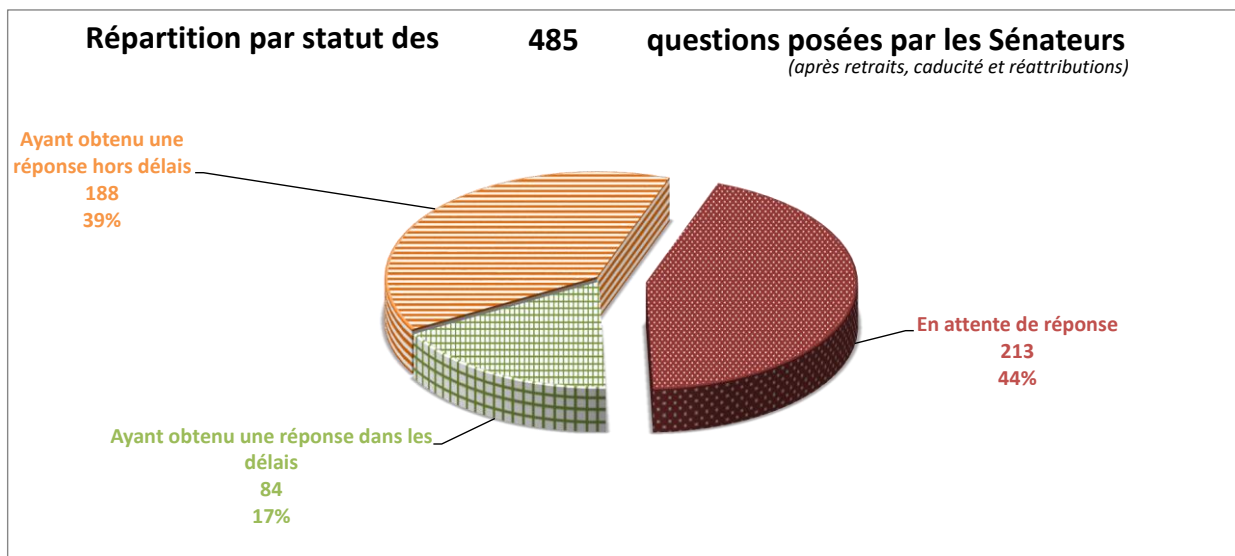
213 questions en attente de réponse sur les 485 questions posées par les Sénateurs depuis le 18/07/2024

soit 8% du total de questions en attente

en augmentation de 4 entre le 26/03/2026 et le 02/04/2026

Le nombre de questions en attente de réponse tient compte des questions retirées, caduques et réattribuées

	entre le 26/03/2026 et le 02/04/2026 <small>(sur la dernière période)</small>	18/07/2024 02/04/2026 <small>(sur la législature)</small>	
Nombre de questions ayant obtenu une réponse dans les délais (< 60 jours) <small>(après réattributions éventuelles)</small>	0	84	Taux de réponse tous ministères
Taux de réponse dans les délais		17%	14%
Nombre de questions ayant obtenu une réponse <small>(après réattributions éventuelles)</small>	0	272	
Taux de réponse total		56%	66%
Nombre de questions posées par les sénateurs <small>(après retraits, caducité et réattributions)</small>	4	485	soit 6% du total de questions posées



Transition écologique

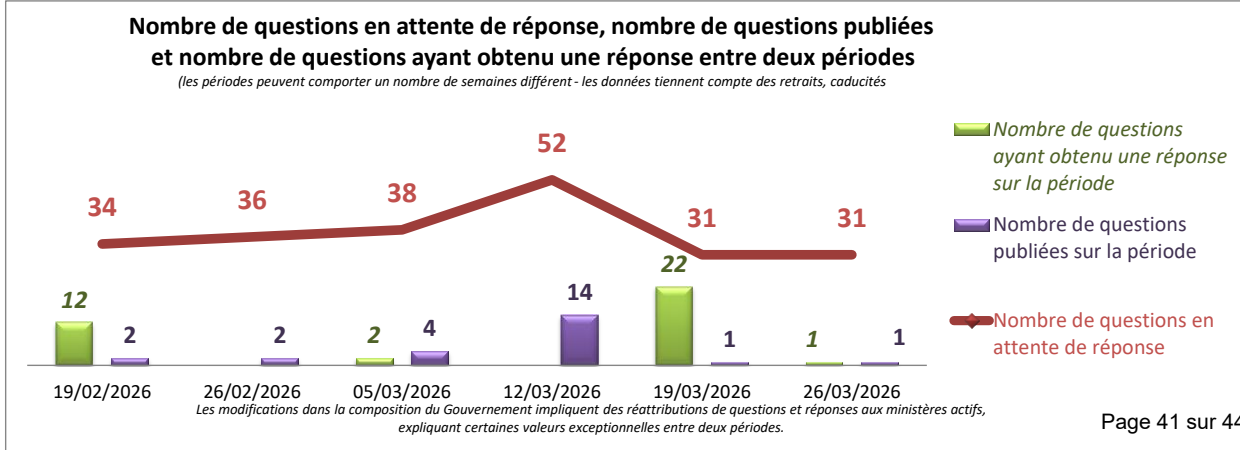
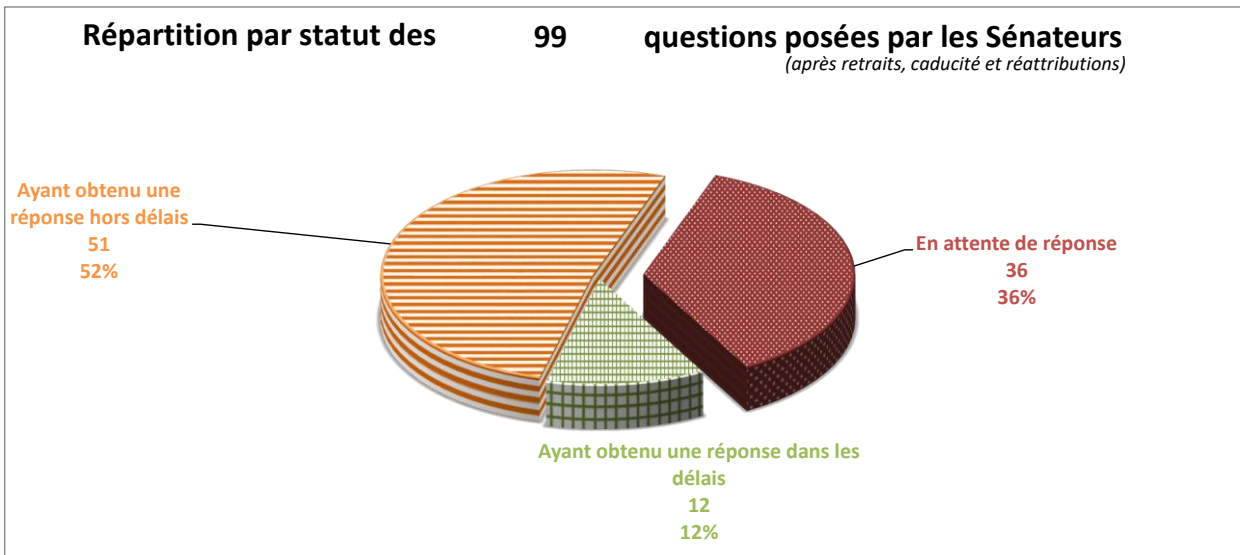
36 questions en attente de réponse sur les 99 questions posées par les Sénateurs depuis le 18/07/2024

soit 1% du total de questions en attente

en augmentation de **5** *entre le 26/03/2026 et le 02/04/2026*

Le nombre de questions en attente de réponse tient compte des questions retirées, caduques et réattribuées

	entre le et le	26/03/2026 02/04/2026 <small>(sur la dernière période)</small>	18/07/2024 02/04/2026 <small>(sur la législature)</small>	
Nombre de questions ayant obtenu une réponse dans les délais (< 60 jours) (après réattributions éventuelles)		0	12	Taux de réponse tous ministères
Taux de réponse dans les délais			12%	14%
Nombre de questions ayant obtenu une réponse (après réattributions éventuelles)		0	63	
Taux de réponse total			64%	66%
Nombre de questions posées par les sénateurs (après retraits, caducité et réattributions)		5	99	soit 1% du total de questions posées



Transports

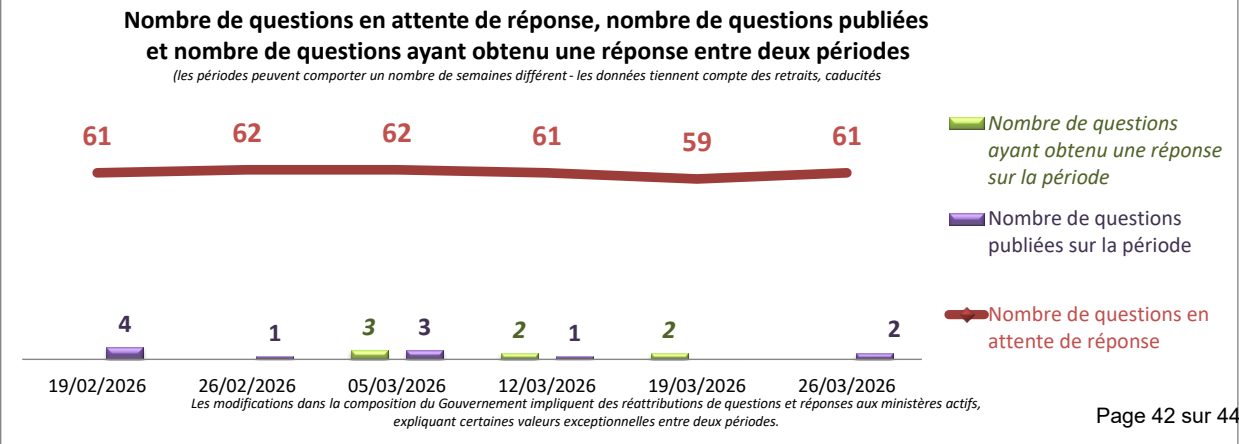
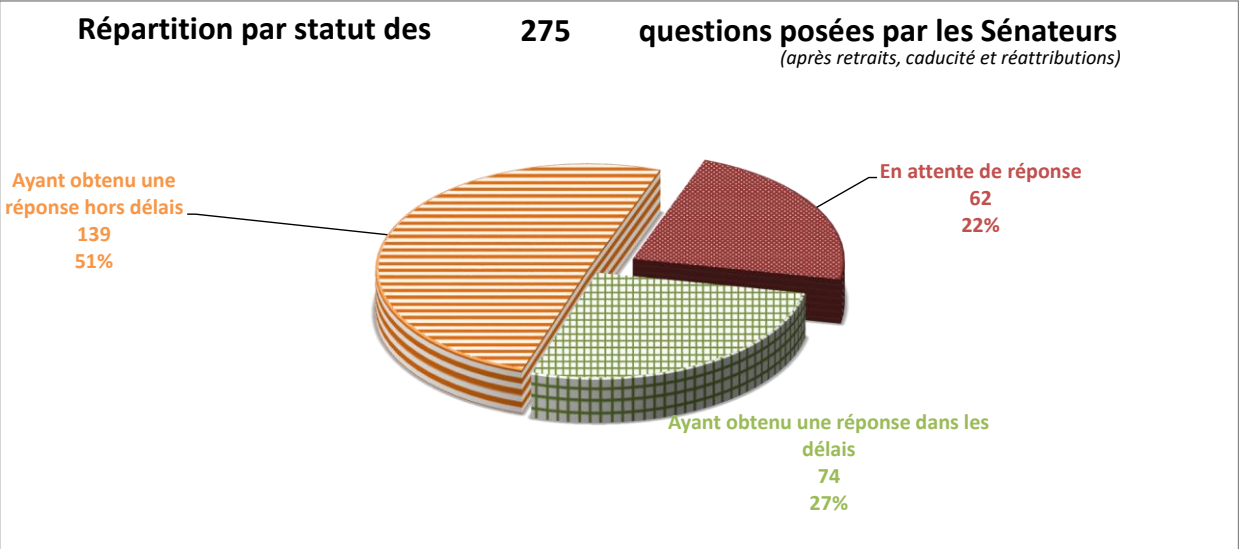
62 questions en attente de réponse sur les 275 questions posées par les Sénateurs depuis le 18/07/2024

soit 2% du total de questions en attente

en augmentation de 1 entre le 26/03/2026 et le 02/04/2026

Le nombre de questions en attente de réponse tient compte des questions retirées, caduques et réattribuées

	entre le et le	26/03/2026 02/04/2026 <small>(sur la dernière période)</small>	18/07/2024 02/04/2026 <small>(sur la législature)</small>	
Nombre de questions ayant obtenu une réponse dans les délais (< 60 jours) <small>(après réattributions éventuelles)</small>		0	74	Taux de réponse tous ministères
Taux de réponse dans les délais			27%	14%
Nombre de questions ayant obtenu une réponse <small>(après réattributions éventuelles)</small>		0	213	
Taux de réponse total			77%	66%
Nombre de questions posées par les sénateurs <small>(après retraits, caducité et réattributions)</small>		1	275	soit 3% du total de questions posées



Travail et solidarités

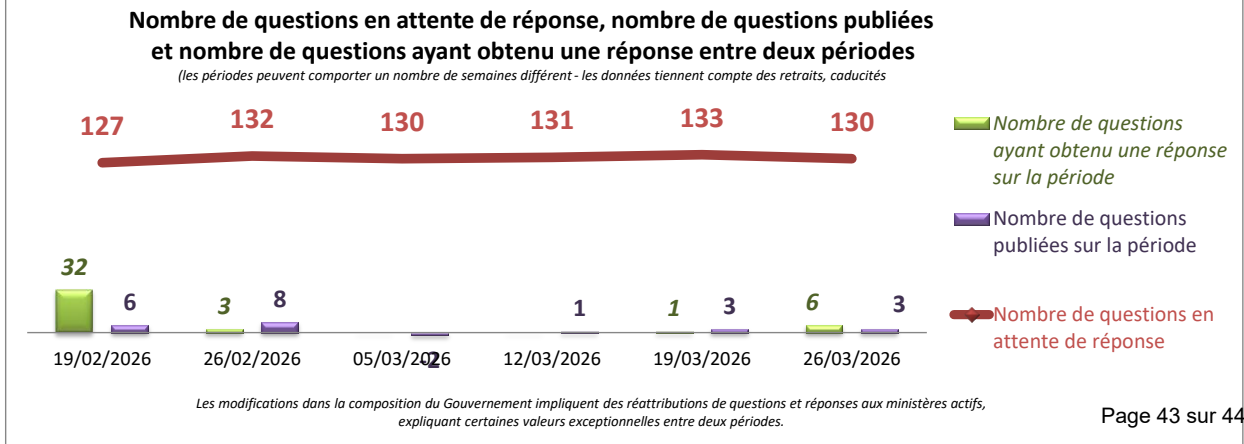
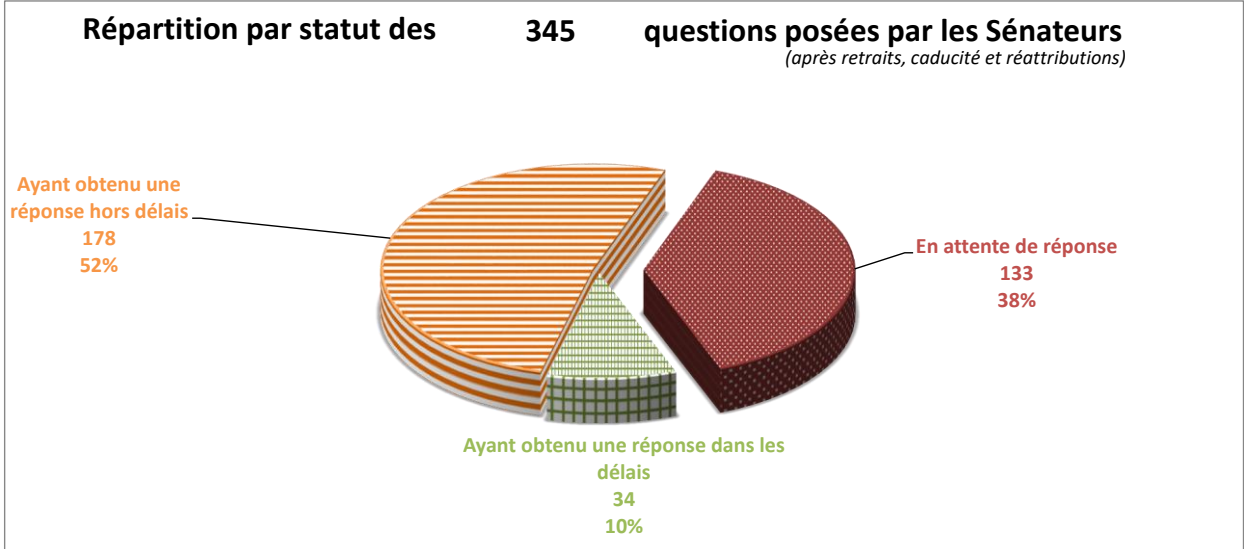
133 questions en attente de réponse sur les 345 questions posées par les Sénateurs depuis le 18/07/2024

soit 5% du total de questions en attente

en augmentation de **3** *entre le 26/03/2026 et le 02/04/2026*

Le nombre de questions en attente de réponse tient compte des questions retirées, caduques et réattribuées

	entre le et le	26/03/2026 02/04/2026 <small>(sur la dernière période)</small>	18/07/2024 02/04/2026 <small>(sur la législature)</small>	
Nombre de questions ayant obtenu une réponse dans les délais (< 60 jours) <small>(après réattributions éventuelles)</small>		0	34	Taux de réponse tous ministères
Taux de réponse dans les délais			10%	14%
Nombre de questions ayant obtenu une réponse <small>(après réattributions éventuelles)</small>		0	212	
Taux de réponse total			61%	66%
Nombre de questions posées par les sénateurs <small>(après retraits, caducité et réattributions)</small>		3	345	soit 4% du total de questions posées



Ville et Logement

43 questions en attente de réponse sur les 271 questions posées par les Sénateurs depuis le 18/07/2024

soit 2% du total de questions en attente

en diminution de 4 entre le 26/03/2026 et le 02/04/2026

Le nombre de questions en attente de réponse tient compte des questions retirées, caduques et réattribuées

	entre le 26/03/2026 et le 02/04/2026 <small>(sur la dernière période)</small>	18/07/2024 02/04/2026 <small>(sur la législature)</small>	
Nombre de questions ayant obtenu une réponse dans les délais (< 60 jours) <small>(après réattributions éventuelles)</small>	5	39	Taux de réponse tous ministères
Taux de réponse dans les délais		14%	14%
Nombre de questions ayant obtenu une réponse <small>(après réattributions éventuelles)</small>	5	228	
Taux de réponse total		84%	66%
Nombre de questions posées par les sénateurs <small>(après retraits, caducité et réattributions)</small>	1	271	soit 3% du total de questions posées

