

**QUESTIONS ECRITES**  
**Réponses du Gouvernement**  
**aux questions écrites des Sénateurs**  
**Statistiques détaillées**

Situation au  
23/04/2026

sur la  
XVIIème législature

*depuis le*  
18/07/2024

DIRECTION DE LA SÉANCE



Direction de la Séance

## QUESTIONS ECRITES

### Réponses du Gouvernement aux questions écrites des Sénateurs

## CONTENU DU DOCUMENT

### Situation au 23/04/2026 sur la XVIIème législature

#### Fiche des chiffres clés du Gouvernement 3

#### Classements des ministres 5

Sur la législature selon :

- le taux de réponse	6
- le taux de réponse dans les délais règlementaires	7
- le nombre de questions en attente de réponse	8
- le nombre de questions ayant obtenu une réponse	9

Sur la dernière période (entre le 16/04/2026 et le 23/04/2026) selon :

- le nombre de questions ayant obtenu une réponse - dernière tendance	10
-----------------------------------------------------------------------	----

#### Fiches détaillées par ministre 11

Premier ministre	12
Action et comptes publics	13
Agriculture, agro-alimentaire et souveraineté alimentaire	14
Aménagement du territoire et décentralisation	15
Armées et anciens combattants	16
Armées et anciens combattants (MD)	17
Autonomie et personnes handicapées	18
Culture	19
Économie, finances, souveraineté industrielle, énergétique et numérique	20
Éducation nationale	21
Égalité entre les femmes et les hommes et lutte contre les discriminations	22
Enseignement supérieur, recherche et espace	23
Europe	24
Europe et affaires étrangères	25
Francophonie, partenariats internationaux et Français de l'étranger	26
Industrie	27
Intelligence artificielle et numérique	28
Intérieur	29
Justice	30
Mer et pêche	31
Outre-mer	32
PME, commerce, artisanat, tourisme et pouvoir d'achat	33
Porte-parole du Gouvernement et Énergie	34
Relations avec le Parlement	35
Ruralité	36
Santé, familles, autonomie et personnes handicapées	37
Sports, jeunesse et vie associative	38
Transition écologique	39
Transition écologique, biodiversité et négociations internationales sur le climat et la nature	40
Transports	41
Travail et solidarités	42
Ville et Logement	43
Enseignement et formation professionnels et apprentissage	44



Direction de la Séance

## QUESTIONS ECRITES

Réponses du Gouvernement aux questions écrites des Sénateurs

### Fiche des chiffres clés du Gouvernement



Direction de la Séance

## QUESTIONS ECRITES

Réponses du Gouvernement aux questions écrites des Sénateurs  
situation au 23/04/2026 sur la XVIIème législature

### Chiffres clés du Gouvernement

**2 818**

questions en attente de réponse sur les  
8 332 questions posées par les Sénateurs  
depuis le 18/07/2024

*en diminution de*

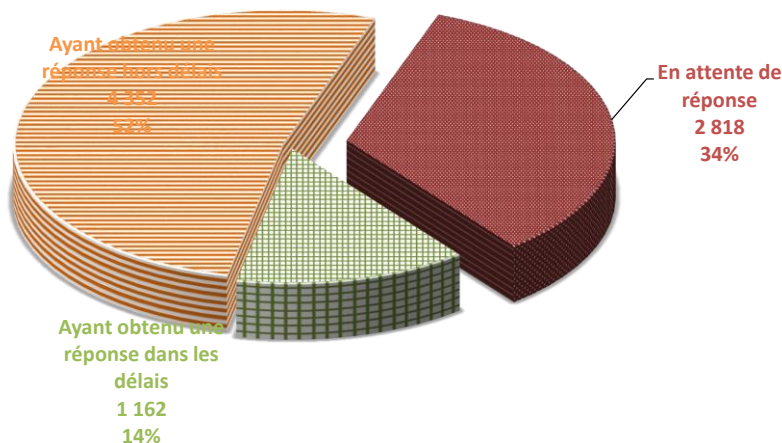
**4**

entre le 16/04/2026 et le 23/04/2026

Le nombre de questions en attente de réponse tient compte des questions retirées, caduques et réattribuées

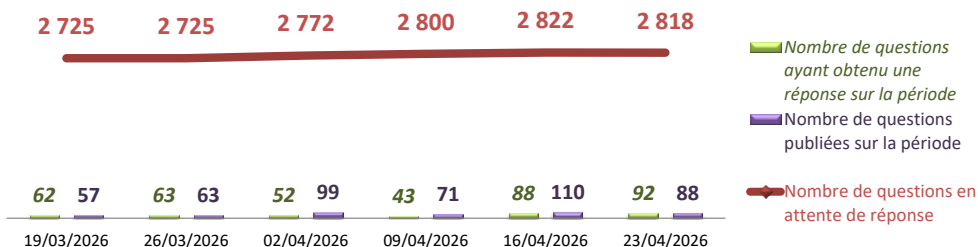
	entre le et le	16/04/2026 23/04/2026 <small>(sur la dernière période)</small>	18/07/2024 23/04/2026 <small>(sur la législature)</small>
Nombre de questions ayant obtenu une réponse dans les délais (< 60 jours) <small>(après réattributions éventuelles)</small>		11	1 162
Taux de réponse dans les délais			14%
Nombre de questions ayant obtenu une réponse <small>(après réattributions éventuelles)</small>		92	5 514
Taux de réponse total			66%
Nombre de questions posées par les Sénateurs <small>(après retraits, caducité et réattributions)</small>		88	8 332

### Répartition par statut des 8 332 questions posées par les Sénateurs (après retraits, caducité et réattributions)



### Nombre de questions en attente de réponse, nombre de questions publiées et nombre de questions ayant obtenu une réponse entre deux périodes

(les périodes peuvent comporter un nombre de semaines différent - les données tiennent compte des retraits, caducités)



Les modifications dans la composition du Gouvernement impliquent des réattributions de questions et réponses aux ministères actifs, expliquant certaines valeurs exceptionnelles entre deux périodes.



Direction de la Séance

## QUESTIONS ECRITES

Réponses du Gouvernement aux questions écrites des Sénateurs

### Classements des ministres

Sur la législature selon :

- **le taux de réponse**
- **le taux de réponse dans les délais réglementaires**
- **le nombre de questions en attente de réponse**
- **le nombre de questions ayant obtenu une réponse**

Sur la dernière période (entre le 16/04/2026 et le 23/04/2026) selon :

- **le nombre de questions ayant obtenu une réponse - dernière tendance**

**QUESTIONS ECRITES**  
**Réponses du Gouvernement aux questions écrites des Sénateurs**  
**Situation au 23/04/2026 sur la XVIIème législature**

**CLASSEMENT DES MINISTRES**  
**SELON LE TAUX DE RÉPONSE**

**Classement par taux de réponse sur la législature du plus faible au plus élevé**  
 puis en cas d'égalité de la valeur entière du taux de réponse, par nombre de questions en attente de réponse du plus élevé au plus faible

	Taux de réponse	Nombre de questions en attente de réponse	Nombre de questions ayant obtenu une réponse
<b>Total Gouvernement</b>	<b>66%</b>	<b>2 818</b>	<b>5 514</b>
1 Porte-parole du Gouvernement et Énergie	0%	86	0
2 Enseignement et formation professionnels et apprentissage	0%	4	0
3 Intérieur (MD)	0%	0	0
4 Mer et pêche	38%	13	8
5 Armées et anciens combattants (MD)	38%	5	3
6 Santé, familles, autonomie et personnes handicapées	44%	810	646
7 Francophonie, partenariats internationaux et Français de l'étranger	50%	5	5
8 Europe	50%	2	2
9 Transition écologique, biodiversité et négociations internationales sur le climat et la nature	57%	208	273
10 Travail et solidarités	60%	147	221
11 Transition écologique	62%	41	67
12 Action et comptes publics	63%	207	350
13 Intérieur	64%	255	462
14 Enseignement supérieur, recherche et espace	66%	44	84
15 PME, commerce, artisanat, tourisme et pouvoir d'achat	72%	51	128
16 Agriculture, agro-alimentaire et souveraineté alimentaire	73%	138	364
17 Éducation nationale	74%	106	298
18 Économie, finances, souveraineté industrielle, énergétique et numérique	74%	105	303
19 Justice	74%	74	213
20 Autonomie et personnes handicapées	75%	63	191
21 Aménagement du territoire et décentralisation	77%	153	513
22 Transports	77%	65	219
23 Premier ministre	77%	11	37
24 Industrie	78%	43	155
25 Intelligence artificielle et numérique	78%	14	51
26 Europe et affaires étrangères	82%	65	298
27 Armées et anciens combattants	83%	11	52
28 Ville et Logement	84%	44	233
29 Culture	84%	23	117
30 Égalité entre les femmes et les hommes et lutte contre les discriminations	84%	9	48
31 Ruralité	89%	6	49
32 Sports, jeunesse et vie associative	91%	10	107
33 Relations avec le Parlement	100%	0	8
34 Outre-mer	100%	0	9

**QUESTIONS ECRITES**  
**Réponses du Gouvernement aux questions écrites des Sénateurs**  
**Situation au 23/04/2026 sur la XVIIème législature**

**CLASSEMENT DES MINISTRES**  
**SELON LE TAUX DE RÉPONSE DANS LES DÉLAIS (2 MOIS)**

**Classement par taux de réponse dans les délais réglementaires (2 mois / 60 jours) sur la législature du plus faible au plus élevé**  
 puis en cas d'égalité de la valeur entière du taux de réponse dans les délais, par nombre de questions ayant obtenu une réponse dans les délais du plus faible au plus élevé puis par taux de réponse

	Taux de réponse dans les délais	Nombre de questions ayant obtenu une réponse dans les délais	Taux de réponse
<b>Total Gouvernement</b>	<b>14%</b>	<b>1 162</b>	<b>66%</b>
1 Intérieur (MD)	0%	0	0%
2 Porte-parole du Gouvernement et Énergie	0%	0	0%
3 Mer et pêche	0%	0	38%
4 Enseignement et formation professionnels et apprentissage	0%	0	0%
5 Éducation nationale	5%	21	74%
6 Industrie	7%	14	78%
7 Action et comptes publics	7%	41	63%
8 Enseignement supérieur, recherche et espace	8%	10	66%
9 Travail et solidarités	9%	34	60%
10 Santé, familles, autonomie et personnes handicapées	9%	130	44%
11 Francophonie, partenariats internationaux et Français de l'étranger	10%	1	50%
12 Justice	12%	34	74%
13 Intérieur	12%	89	64%
14 Transition écologique	13%	14	62%
15 Autonomie et personnes handicapées	13%	33	75%
16 Armées et anciens combattants	14%	9	83%
17 Ville et Logement	14%	40	84%
18 Économie, finances, souveraineté industrielle, énergétique et numérique	14%	56	74%
19 Europe et affaires étrangères	15%	56	82%
20 Transition écologique, biodiversité et négociations internationales sur le climat et la nature	17%	84	57%
21 Aménagement du territoire et décentralisation	17%	112	77%
22 Intelligence artificielle et numérique	18%	12	78%
23 Sports, jeunesse et vie associative	19%	22	91%
24 PME, commerce, artisanat, tourisme et pouvoir d'achat	21%	38	72%
25 Outre-mer	22%	2	100%
26 Europe	25%	1	50%
27 Armées et anciens combattants (MD)	25%	2	38%
28 Premier ministre	25%	12	77%
29 Ruralité	25%	14	89%
30 Agriculture, agro-alimentaire et souveraineté alimentaire	25%	126	73%
31 Transports	26%	75	77%
32 Culture	35%	49	84%
33 Égalité entre les femmes et les hommes et lutte contre les discriminations	47%	27	84%
34 Relations avec le Parlement	50%	4	100%

**QUESTIONS ECRITES**  
**Réponses du Gouvernement aux questions écrites des Sénateurs**  
**Situation au 23/04/2026 sur la XVIIème législature**

**CLASSEMENT DES MINISTRES**  
**SELON LE NOMBRE DE QUESTIONS EN ATTENTE DE RÉPONSE**

Classement par nombre de questions écrites en attente de réponse sur la législature du plus élevé au plus faible  
puis en cas d'égalité, par nombre de questions ayant obtenu une réponse du plus faible au plus élevé

	Nombre de questions en attente de réponse	en % du nombre total de questions en attente de réponse	Nombre de questions ayant obtenu une réponse
<b>Total Gouvernement</b>	<b>2 818</b>	<b>100%</b>	<b>5 514</b>
1 Santé, familles, autonomie et personnes handicapées	810	29%	646
2 Intérieur	255	9%	462
3 Transition écologique, biodiversité et négociations internationales sur le climat et la nature	208	7%	273
4 Action et comptes publics	207	7%	350
5 Aménagement du territoire et décentralisation	153	5%	513
6 Travail et solidarités	147	5%	221
7 Agriculture, agro-alimentaire et souveraineté alimentaire	138	5%	364
8 Éducation nationale	106	4%	298
9 Économie, finances, souveraineté industrielle, énergétique et numérique	105	4%	303
10 Porte-parole du Gouvernement et Énergie	86	3%	0
11 Justice	74	3%	213
12 Transports	65	2%	219
13 Europe et affaires étrangères	65	2%	298
14 Autonomie et personnes handicapées	63	2%	191
15 PME, commerce, artisanat, tourisme et pouvoir d'achat	51	2%	128
16 Enseignement supérieur, recherche et espace	44	2%	84
17 Ville et Logement	44	2%	233
18 Industrie	43	2%	155
19 Transition écologique	41	1%	67
20 Culture	23	1%	117
21 Intelligence artificielle et numérique	14	0%	51
22 Mer et pêche	13	0%	8
23 Premier ministre	11	0%	37
24 Armées et anciens combattants	11	0%	52
25 Sports, jeunesse et vie associative	10	0%	107
26 Égalité entre les femmes et les hommes et lutte contre les discriminations	9	0%	48
27 Ruralité	6	0%	49
28 Armées et anciens combattants (MD)	5	0%	3
29 Francophonie, partenariats internationaux et Français de l'étranger	5	0%	5
30 Enseignement et formation professionnels et apprentissage	4	0%	0
31 Europe	2	0%	2
32 Intérieur (MD)	0	0%	0
33 Relations avec le Parlement	0	0%	8
34 Outre-mer	0	0%	9

**QUESTIONS ÉCRITES**  
**Réponses du Gouvernement aux questions écrites des Sénateurs**  
**Situation au 23/04/2026 sur la XVIIème législature**

**CLASSEMENT DES MINISTRES**  
**SELON LE NOMBRE DE QUESTIONS AYANT OBTENU UNE RÉPONSE**

Classement par nombre de questions écrites ayant obtenu une réponse sur la législature du plus faible au plus élevé  
puis en cas d'égalité, par nombre de questions en attente de réponse du plus élevé au plus faible

	Nombre de questions ayant obtenu une réponse	Nombre de questions en attente de réponse	Taux de réponse
<b>Total Gouvernement</b>	<b>5 514</b>	<b>2 818</b>	<b>66%</b>
1 Porte-parole du Gouvernement et Énergie	0	86	0%
2 Enseignement et formation professionnels et apprentissage	0	4	0%
3 Intérieur (MD)	0	0	0%
4 Europe	2	2	50%
5 Armées et anciens combattants (MD)	3	5	38%
6 Francophonie, partenariats internationaux et Français de l'étranger	5	5	50%
7 Mer et pêche	8	13	38%
8 Relations avec le Parlement	8	0	100%
9 Outre-mer	9	0	100%
10 Premier ministre	37	11	77%
11 Égalité entre les femmes et les hommes et lutte contre les discriminations	48	9	84%
12 Ruralité	49	6	89%
13 Intelligence artificielle et numérique	51	14	78%
14 Armées et anciens combattants	52	11	83%
15 Transition écologique	67	41	62%
16 Enseignement supérieur, recherche et espace	84	44	66%
17 Sports, jeunesse et vie associative	107	10	91%
18 Culture	117	23	84%
19 PME, commerce, artisanat, tourisme et pouvoir d'achat	128	51	72%
20 Industrie	155	43	78%
21 Autonomie et personnes handicapées	191	63	75%
22 Justice	213	74	74%
23 Transports	219	65	77%
24 Travail et solidarités	221	147	60%
25 Ville et Logement	233	44	84%
26 Transition écologique, biodiversité et négociations internationales sur le climat et la nature	273	208	57%
27 Éducation nationale	298	106	74%
28 Europe et affaires étrangères	298	65	82%
29 Économie, finances, souveraineté industrielle, énergétique et numérique	303	105	74%
30 Action et comptes publics	350	207	63%
31 Agriculture, agro-alimentaire et souveraineté alimentaire	364	138	73%
32 Intérieur	462	255	64%
33 Aménagement du territoire et décentralisation	513	153	77%
34 Santé, familles, autonomie et personnes handicapées	646	810	44%

**QUESTIONS ECRITES**  
**Réponses du Gouvernement aux questions écrites des Sénateurs**  
**Situation au 23/04/2026 sur la XVIIème législature**

**CLASSEMENT DES MINISTRES**  
**SELON LE NOMBRE DE QUESTIONS AYANT OBTENU UNE RÉPONSE**  
**SUR LA DERNIÈRE PÉRIODE entre le 16/04/2026 et le 23/04/2026**

Classement par nombre de questions écrites ayant obtenu une réponse sur la dernière période du plus faible au plus élevé puis en cas d'égalité, par nombre de questions en attente de réponse du plus élevé au plus faible

	Nombre de questions ayant obtenu une réponse entre le 16/04/2026 et le 23/04/2026	Nombre de questions en attente de réponse	Taux de réponse
<b>Total Gouvernement</b>	<b>92</b>	<b>2 818</b>	<b>66%</b>
1 Aménagement du territoire et décentralisation	0	153	77%
2 Agriculture, agro-alimentaire et souveraineté alimentaire	0	138	73%
3 Économie, finances, souveraineté industrielle, énergétique et numérique	0	105	74%
4 Porte-parole du Gouvernement et Énergie	0	86	0%
5 Europe et affaires étrangères	0	65	82%
6 PME, commerce, artisanat, tourisme et pouvoir d'achat	0	51	72%
7 Ville et Logement	0	44	84%
8 Enseignement supérieur, recherche et espace	0	44	66%
9 Industrie	0	43	78%
10 Intelligence artificielle et numérique	0	14	78%
11 Mer et pêche	0	13	38%
12 Armées et anciens combattants	0	11	83%
13 Premier ministre	0	11	77%
14 Ruralité	0	6	89%
15 Francophonie, partenariats internationaux et Français de l'étranger	0	5	50%
16 Armées et anciens combattants (MD)	0	5	38%
17 Enseignement et formation professionnels et apprentissage	0	4	0%
18 Europe	0	2	50%
19 Outre-mer	0	0	100%
20 Intérieur (MD)	0	0	0%
21 Transition écologique, biodiversité et négociations internationales sur le climat et la nature	1	208	57%
22 Autonomie et personnes handicapées	1	63	75%
23 Culture	1	23	84%
24 Relations avec le Parlement	1	0	100%
25 Transition écologique	2	41	62%
26 Sports, jeunesse et vie associative	3	10	91%
27 Égalité entre les femmes et les hommes et lutte contre les discriminations	3	9	84%
28 Travail et solidarités	5	147	60%
29 Transports	5	65	77%
30 Action et comptes publics	6	207	63%
31 Éducation nationale	10	106	74%
32 Intérieur	15	255	64%
33 Justice	16	74	74%
34 Santé, familles, autonomie et personnes handicapées	23	810	44%



Direction de la Séance

## **QUESTIONS ECRITES**

**Réponses du Gouvernement aux questions écrites des Sénateurs**

**Fiches détaillées par ministre**

**Premier ministre**

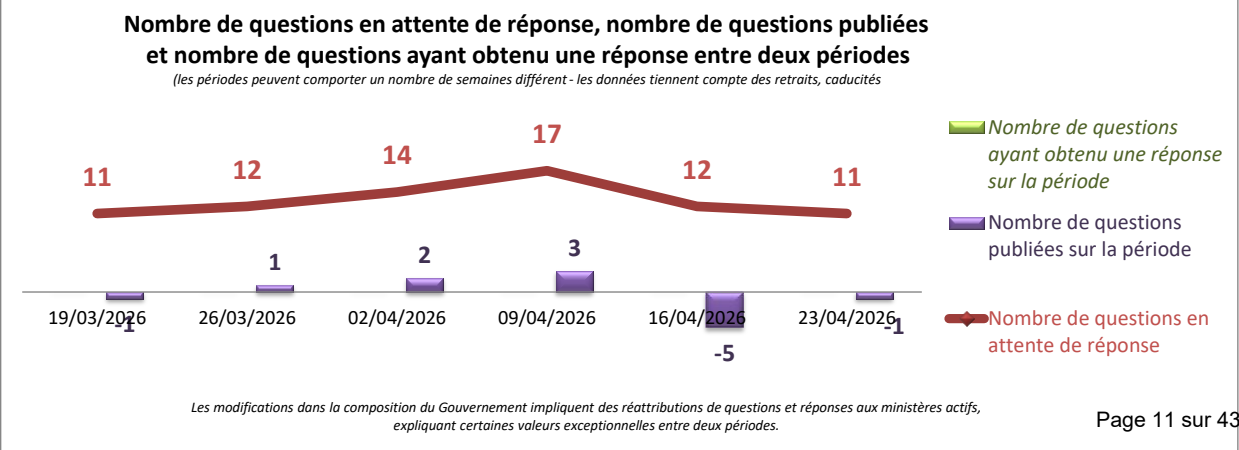
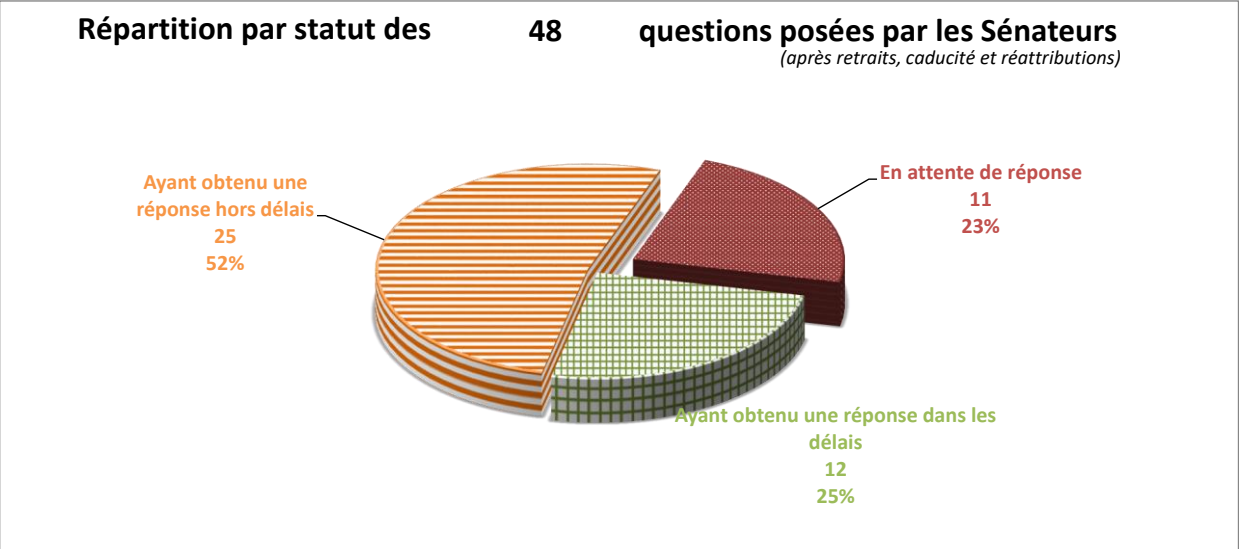
**11** questions en attente de réponse sur les 48 questions posées par les Sénateurs depuis le 18/07/2024

soit 0% du total de questions en attente

**en diminution de 1** entre le 16/04/2026 et le 23/04/2026

Le nombre de questions en attente de réponse tient compte des questions retirées, caduques et réattribuées

	entre le 16/04/2026 et le 23/04/2026	16/04/2026 23/04/2026 (sur la dernière période)	18/07/2024 23/04/2026 (sur la législature)	
Nombre de questions ayant obtenu une réponse dans les délais (< 60 jours) (après réattributions éventuelles)		0	12	Taux de réponse tous ministères
Taux de réponse dans les délais			25%	14%
Nombre de questions ayant obtenu une réponse (après réattributions éventuelles)		0	37	
Taux de réponse total			77%	66%
Nombre de questions posées par les sénateurs (après retraits, caducité et réattributions)		-1	48	soit 1% du total de questions posées



**Action et comptes publics**

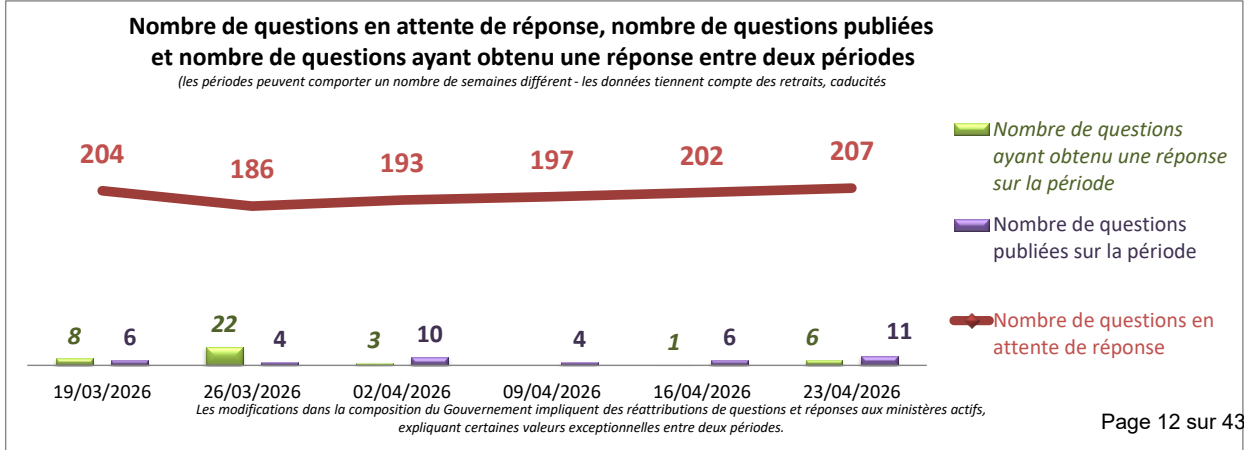
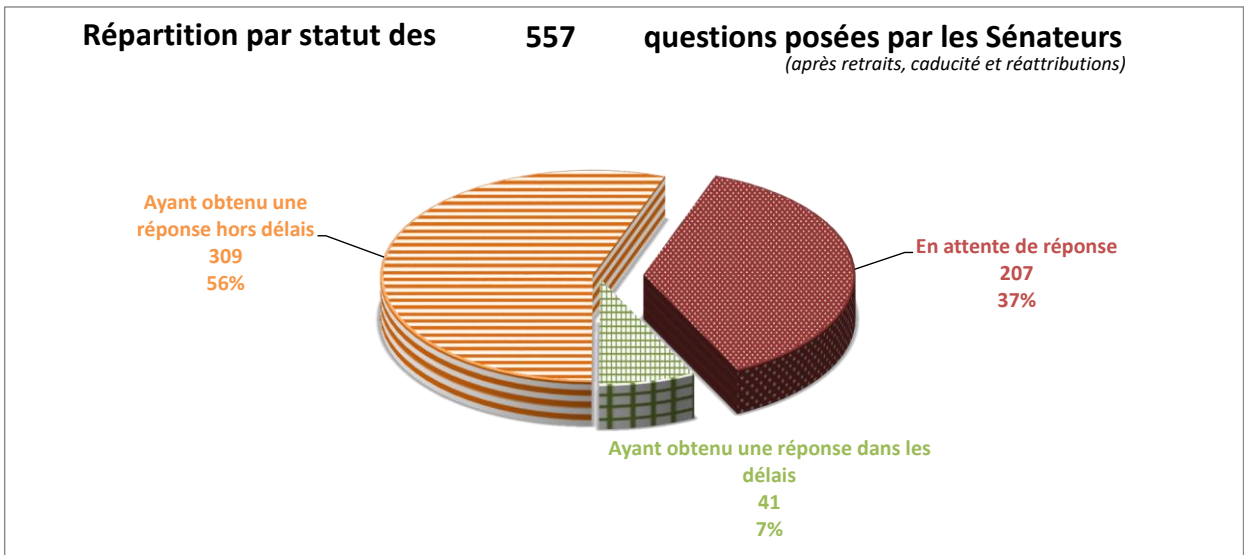
**207** questions en attente de réponse sur les 557 questions posées par les Sénateurs depuis le 18/07/2024

soit 7% du total de questions en attente

*en augmentation de* **5** *entre le 16/04/2026 et le 23/04/2026*

Le nombre de questions en attente de réponse tient compte des questions retirées, caduques et réattribuées

	entre le et le	16/04/2026 23/04/2026 <small>(sur la dernière période)</small>	18/07/2024 23/04/2026 <small>(sur la législature)</small>	
Nombre de questions ayant obtenu une réponse dans les délais (< 60 jours) (après réattributions éventuelles)		0	41	Taux de réponse tous ministères
Taux de réponse dans les délais			7%	14%
Nombre de questions ayant obtenu une réponse (après réattributions éventuelles)		6	350	
Taux de réponse total			63%	66%
Nombre de questions posées par les sénateurs (après retraits, caducité et réattributions)		11	557	soit 7% du total de questions posées



**Agriculture, agro-alimentaire et souveraineté alimentaire**

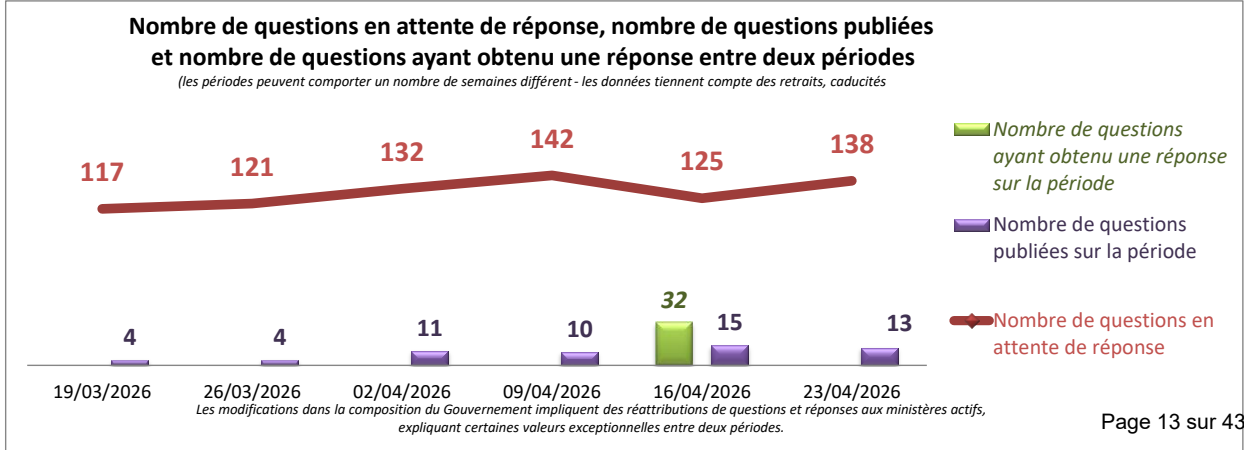
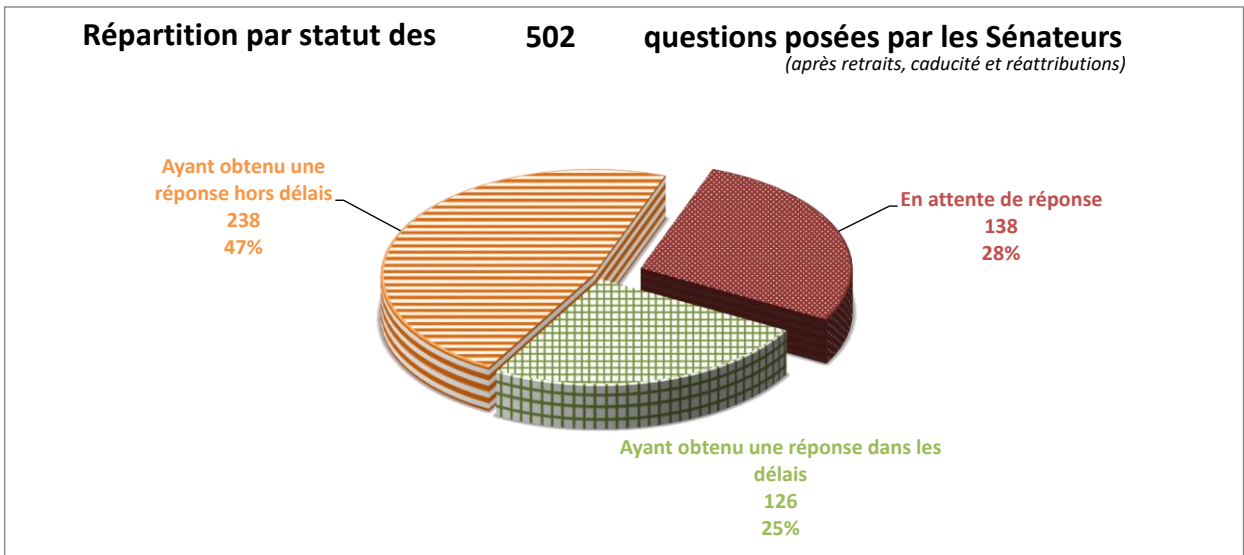
**138** questions en attente de réponse sur les 502 questions posées par les Sénateurs depuis le 18/07/2024

soit 5% du total de questions en attente

**en augmentation de 13** entre le 16/04/2026 et le 23/04/2026

*Le nombre de questions en attente de réponse tient compte des questions retirées, caduques et réattribuées*

	entre le et le	16/04/2026 23/04/2026 <small>(sur la dernière période)</small>	18/07/2024 23/04/2026 <small>(sur la législature)</small>	
Nombre de questions ayant obtenu une réponse dans les délais (< 60 jours) (après réattributions éventuelles)		0	126	Taux de réponse tous ministères
Taux de réponse dans les délais			25%	14%
Nombre de questions ayant obtenu une réponse (après réattributions éventuelles)		0	364	
Taux de réponse total			73%	66%
Nombre de questions posées par les sénateurs (après retraits, caducité et réattributions)		13	502	soit 6% du total de questions posées



**Aménagement du territoire et décentralisation**

**153**

**questions en attente de réponse**

sur les 666 questions posées par les Sénateurs depuis le 18/07/2024

soit 5% du total de questions en attente

*en augmentation de*


**2**

*entre le 16/04/2026 et le 23/04/2026*

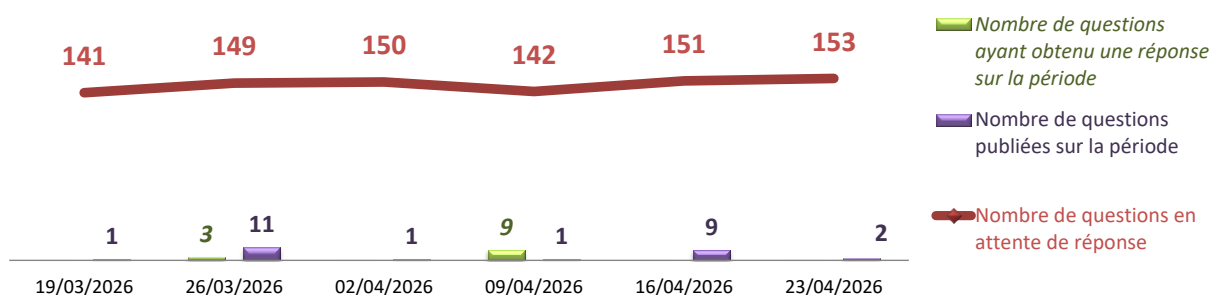
*Le nombre de questions en attente de réponse tient compte des questions retirées, caduques et réattribuées*

	entre le et le	16/04/2026 23/04/2026 <small>(sur la dernière période)</small>	18/07/2024 23/04/2026 <small>(sur la législature)</small>	
Nombre de questions ayant obtenu une réponse dans les délais (< 60 jours) <small>(après réattributions éventuelles)</small>		0	112	Taux de réponse tous ministères
Taux de réponse dans les délais			17%	14%
Nombre de questions ayant obtenu une réponse <small>(après réattributions éventuelles)</small>		0	513	
Taux de réponse total			77%	66%
Nombre de questions posées par les sénateurs <small>(après retraits, caducité et réattributions)</small>		2	666	soit 8% du total de questions posées

**Répartition par statut des 666 questions posées par les Sénateurs**  
*(après retraits, caducité et réattributions)*



**Nombre de questions en attente de réponse, nombre de questions publiées et nombre de questions ayant obtenu une réponse entre deux périodes**  
*(les périodes peuvent comporter un nombre de semaines différent - les données tiennent compte des retraits, caducités)*



*Les modifications dans la composition du Gouvernement impliquent des réattributions de questions et réponses aux ministères actifs, expliquant certaines valeurs exceptionnelles entre deux périodes.*

### Armées et anciens combattants

**11**

**questions en attente de réponse**

sur les 63 questions posées par les Sénateurs depuis le 18/07/2024

soit 0% du total de questions en attente


**sans changement**

entre le 16/04/2026 et le 23/04/2026

*Le nombre de questions en attente de réponse tient compte des questions retirées, caduques et réattribuées*

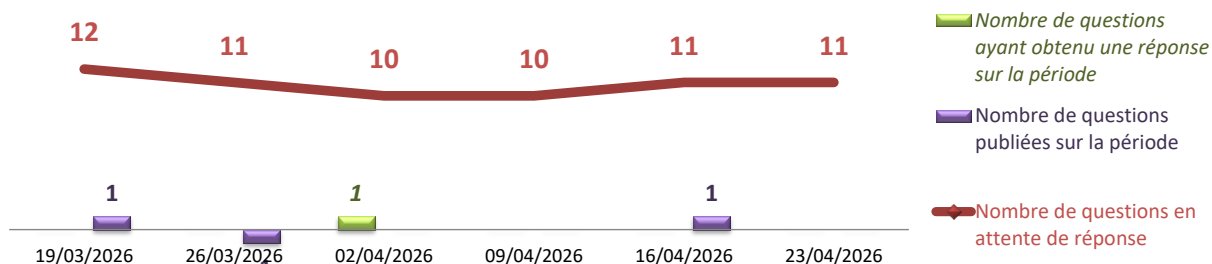
	entre le et le	16/04/2026 23/04/2026 <small>(sur la dernière période)</small>	18/07/2024 23/04/2026 <small>(sur la législature)</small>	
Nombre de questions ayant obtenu une réponse dans les délais (< 60 jours) <small>(après réattributions éventuelles)</small>		0	9	Taux de réponse tous ministères
Taux de réponse dans les délais			14%	14%
Nombre de questions ayant obtenu une réponse <small>(après réattributions éventuelles)</small>		0	52	
Taux de réponse total			83%	66%
Nombre de questions posées par les sénateurs <small>(après retraits, caducité et réattributions)</small>		0	63	soit 1% du total de questions posées

### Répartition par statut des 63 questions posées par les Sénateurs (après retraits, caducité et réattributions)



### Nombre de questions en attente de réponse, nombre de questions publiées et nombre de questions ayant obtenu une réponse entre deux périodes

(les périodes peuvent comporter un nombre de semaines différent - les données tiennent compte des retraits, caducités)



Les modifications dans la composition du Gouvernement impliquent des réattributions de questions et réponses aux ministères actifs, expliquant certaines valeurs exceptionnelles entre deux périodes.

**Armées et anciens combattants (MD)**

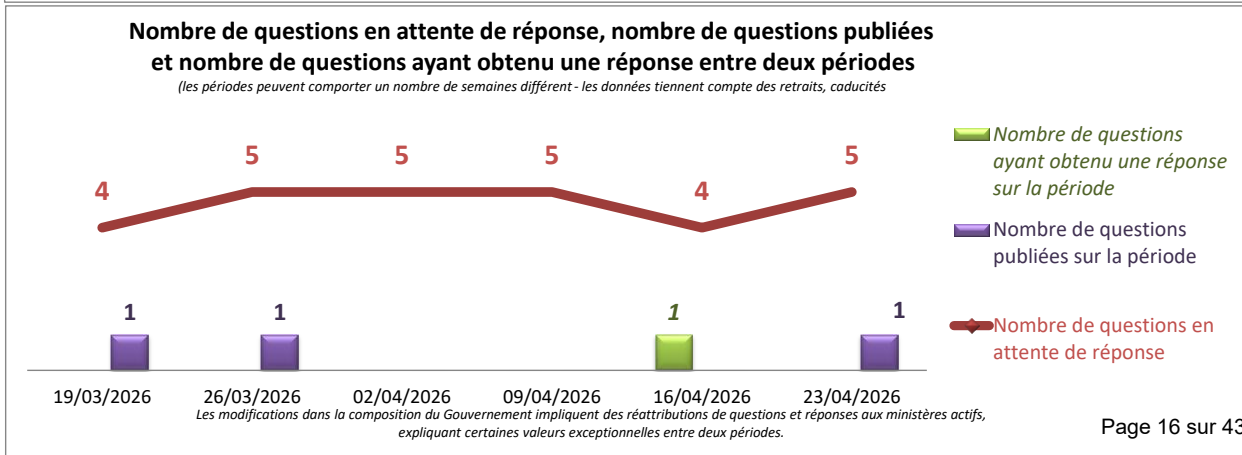
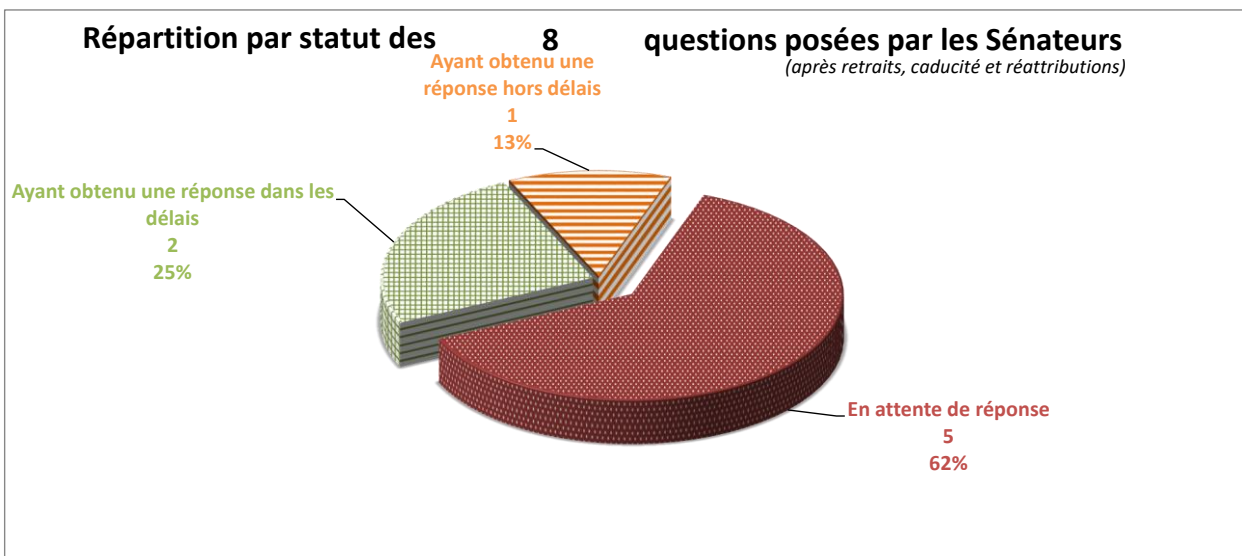
**5** questions en attente de réponse sur les 8 questions posées par les Sénateurs depuis le 18/07/2024

soit 0% du total de questions en attente

*en augmentation de* **1** *entre le 16/04/2026 et le 23/04/2026*

*Le nombre de questions en attente de réponse tient compte des questions retirées, caduques et réattribuées*

	entre le 16/04/2026 et le 23/04/2026 <small>(sur la dernière période)</small>	18/07/2024 23/04/2026 <small>(sur la législature)</small>	
Nombre de questions ayant obtenu une réponse dans les délais (< 60 jours) (après réattributions éventuelles)	<b>0</b>	<b>2</b>	Taux de réponse tous ministères
Taux de réponse dans les délais		<b>25%</b>	<b>14%</b>
Nombre de questions ayant obtenu une réponse (après réattributions éventuelles)	<b>0</b>	<b>3</b>	
<b>Taux de réponse total</b>		<b>38%</b>	<b>66%</b>
Nombre de questions posées par les sénateurs (après retraits, caducité et réattributions)	<b>1</b>	<b>8</b>	soit 0% du total de questions posées



### Autonomie et personnes handicapées

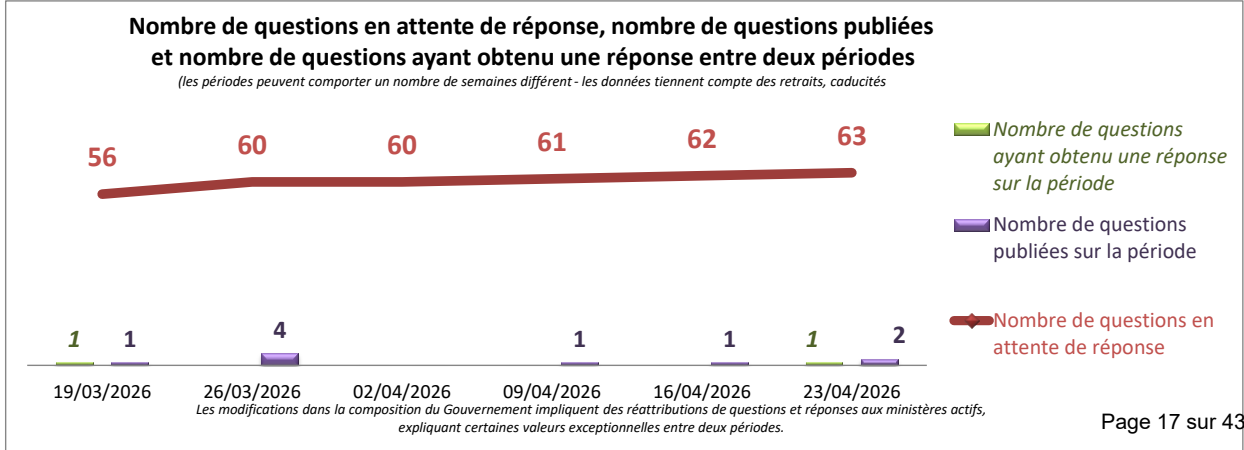
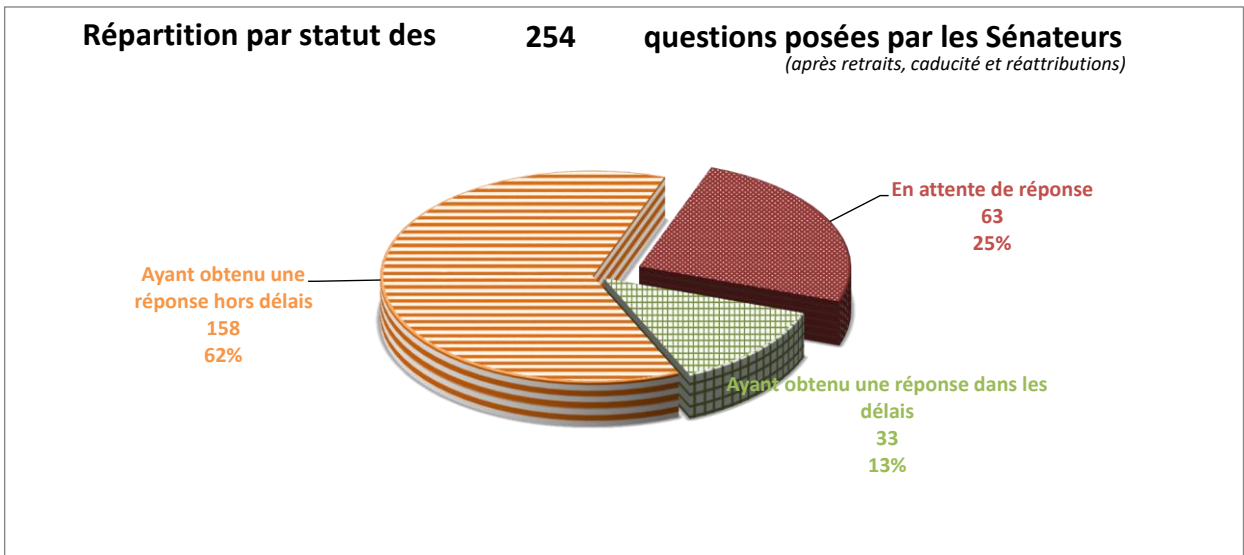
**63** questions en attente de réponse sur les 254 questions posées par les Sénateurs depuis le 18/07/2024

soit 2% du total de questions en attente

en augmentation de **1** entre le 16/04/2026 et le 23/04/2026

*Le nombre de questions en attente de réponse tient compte des questions retirées, caduques et réattribuées*

	entre le et le	16/04/2026 23/04/2026 <small>(sur la dernière période)</small>	18/07/2024 23/04/2026 <small>(sur la législature)</small>	
Nombre de questions ayant obtenu une réponse dans les délais (< 60 jours) (après réattributions éventuelles)		1	33	Taux de réponse tous ministères
Taux de réponse dans les délais			13%	14%
Nombre de questions ayant obtenu une réponse (après réattributions éventuelles)		1	191	
Taux de réponse total			75%	66%
Nombre de questions posées par les sénateurs (après retraits, caducité et réattributions)		2	254	soit 3% du total de questions posées



**Culture**

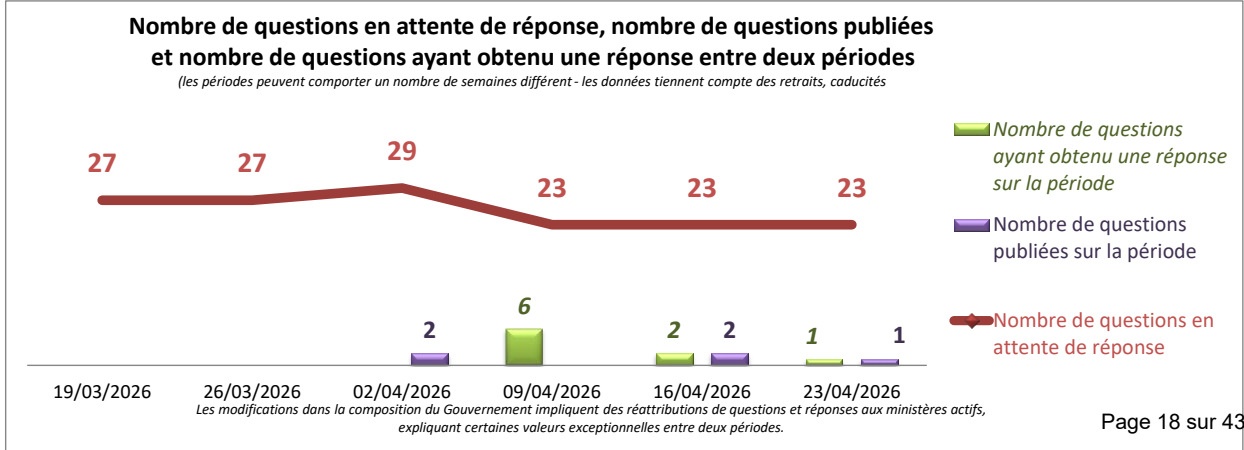
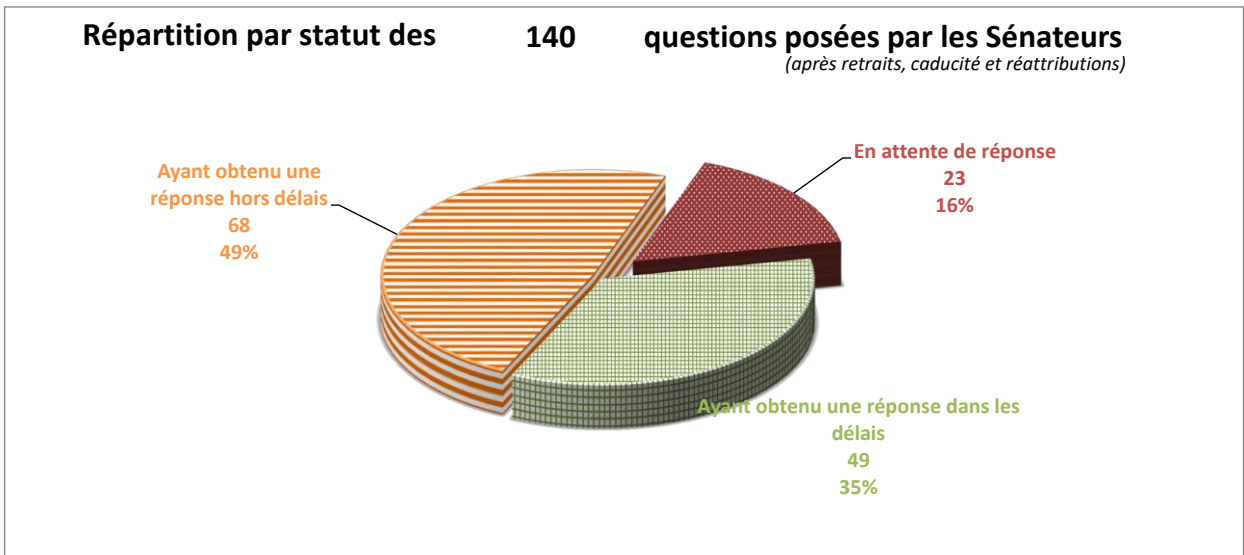
**23** questions en attente de réponse sur les 140 questions posées par les Sénateurs depuis le 18/07/2024

soit 1% du total de questions en attente

**sans changement** entre le 16/04/2026 et le 23/04/2026

*Le nombre de questions en attente de réponse tient compte des questions retirées, caduques et réattribuées*

	entre le et le	16/04/2026 23/04/2026 <small>(sur la dernière période)</small>	18/07/2024 23/04/2026 <small>(sur la législature)</small>	
Nombre de questions ayant obtenu une réponse dans les délais (< 60 jours) (après réattributions éventuelles)		1	49	Taux de réponse tous ministères
Taux de réponse dans les délais			35%	14%
Nombre de questions ayant obtenu une réponse (après réattributions éventuelles)		1	117	
Taux de réponse total			84%	66%
Nombre de questions posées par les sénateurs (après retraits, caducité et réattributions)		1	140	soit 2% du total de questions posées



## QUESTIONS ECRITES

### Réponses du Gouvernement aux questions écrites des Sénateurs situation au 23/04/2026 sur la XVIIème législature

#### Économie, finances, souveraineté industrielle, énergétique et numérique

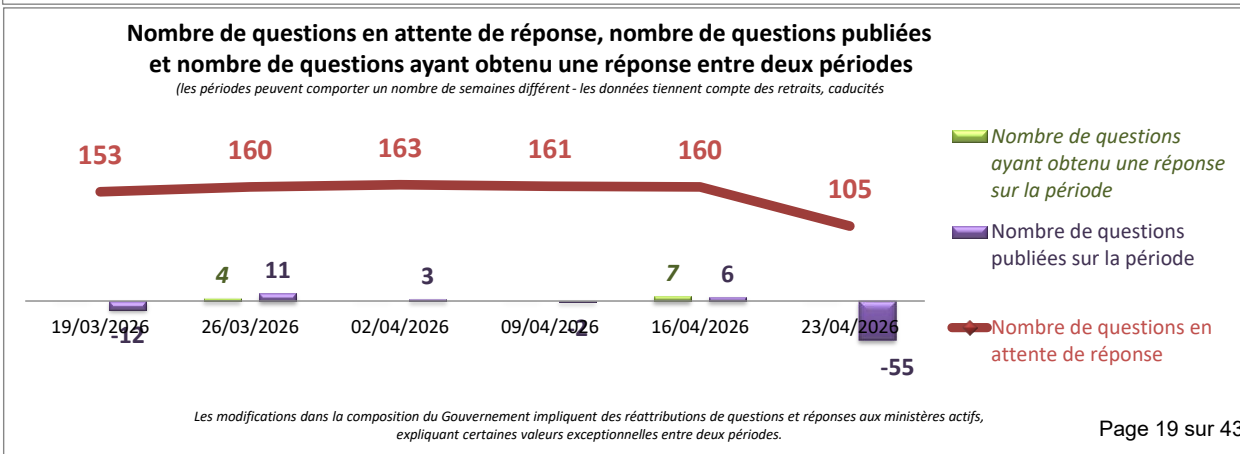
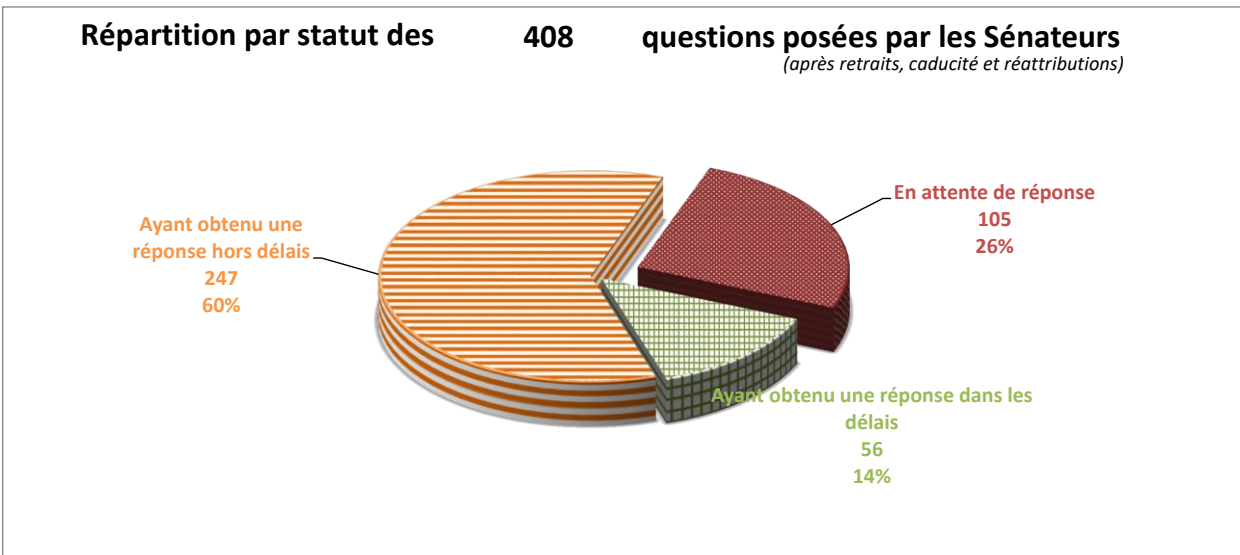
**105** questions en attente de réponse sur les 408 questions posées par les Sénateurs depuis le 18/07/2024

soit 4% du total de questions en attente

**en diminution de 55** entre le 16/04/2026 et le 23/04/2026

*Le nombre de questions en attente de réponse tient compte des questions retirées, caduques et réattribuées*

	entre le et le	16/04/2026 23/04/2026 <small>(sur la dernière période)</small>	18/07/2024 23/04/2026 <small>(sur la législature)</small>	
Nombre de questions ayant obtenu une réponse dans les délais (< 60 jours) (après réattributions éventuelles)		0	56	Taux de réponse tous ministères
Taux de réponse dans les délais			14%	14%
Nombre de questions ayant obtenu une réponse (après réattributions éventuelles)		0	303	
Taux de réponse total			74%	66%
Nombre de questions posées par les sénateurs (après retraits, caducité et réattributions)		-55	408	soit 5% du total de questions posées



**Éducation nationale**

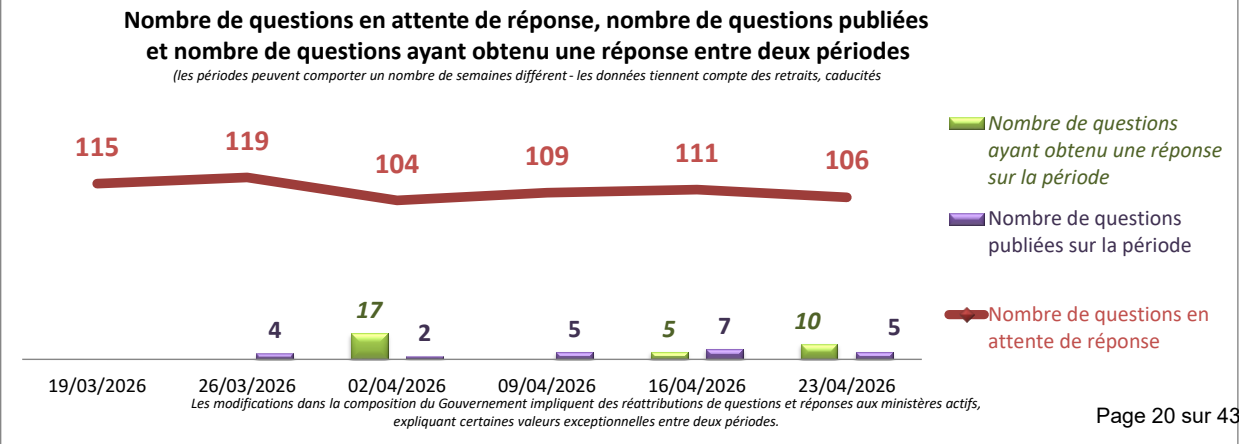
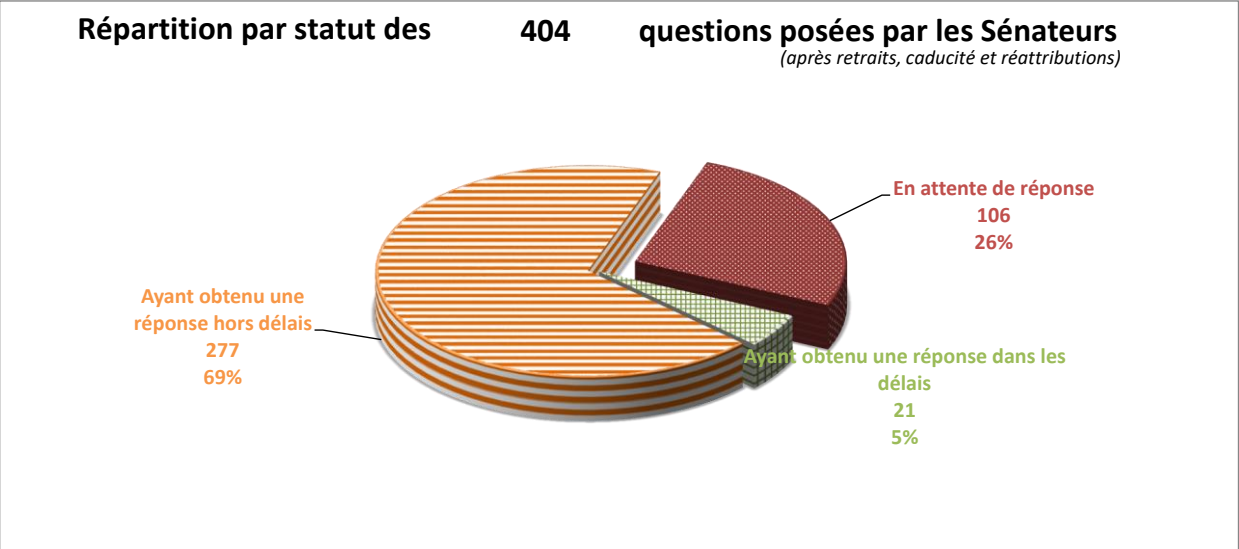
**106** questions en attente de réponse sur les 404 questions posées par les Sénateurs depuis le 18/07/2024

soit 4% du total de questions en attente

**en diminution de 5** entre le 16/04/2026 et le 23/04/2026

*Le nombre de questions en attente de réponse tient compte des questions retirées, caduques et réattribuées*

	entre le 16/04/2026 et le 23/04/2026	16/04/2026 23/04/2026 <small>(sur la dernière période)</small>	18/07/2024 23/04/2026 <small>(sur la législature)</small>	
Nombre de questions ayant obtenu une réponse dans les délais (< 60 jours) (après réattributions éventuelles)		1	21	Taux de réponse tous ministères
Taux de réponse dans les délais			5%	14%
Nombre de questions ayant obtenu une réponse (après réattributions éventuelles)		10	298	
Taux de réponse total			74%	66%
Nombre de questions posées par les sénateurs (après retraits, caducité et réattributions)		5	404	soit 5% du total de questions posées



**Égalité entre les femmes et les hommes et lutte contre les discriminations**

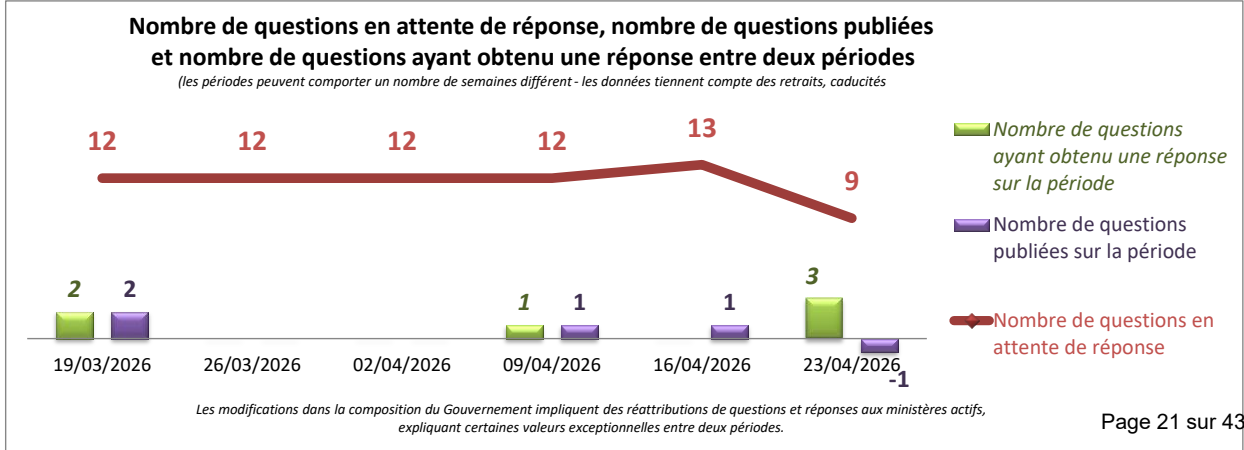
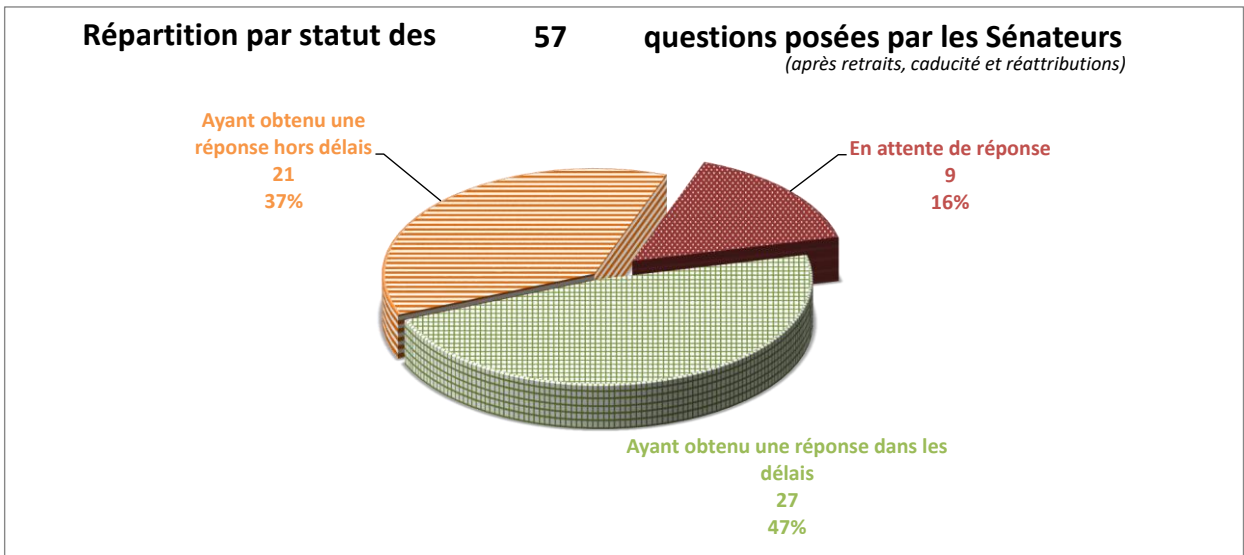
**9** questions en attente de réponse sur les 57 questions posées par les Sénateurs depuis le 18/07/2024

soit 0% du total de questions en attente

**en diminution de 4** entre le 16/04/2026 et le 23/04/2026

*Le nombre de questions en attente de réponse tient compte des questions retirées, caduques et réattribuées*

	entre le 16/04/2026 et le 23/04/2026 (sur la dernière période)	18/07/2024 23/04/2026 (sur la législature)	
Nombre de questions ayant obtenu une réponse dans les délais (< 60 jours) (après réattributions éventuelles)	2	27	Taux de réponse tous ministères
Taux de réponse dans les délais		47%	14%
Nombre de questions ayant obtenu une réponse (après réattributions éventuelles)	3	48	
Taux de réponse total		84%	66%
Nombre de questions posées par les sénateurs (après retraits, caducité et réattributions)	-1	57	soit 1% du total de questions posées



**Enseignement et formation professionnels et apprentissage**

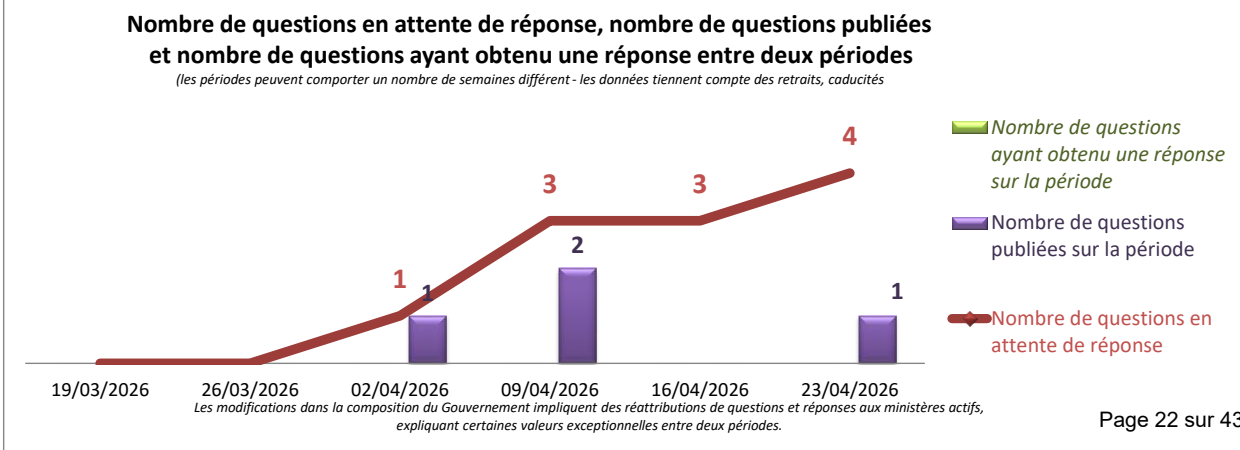
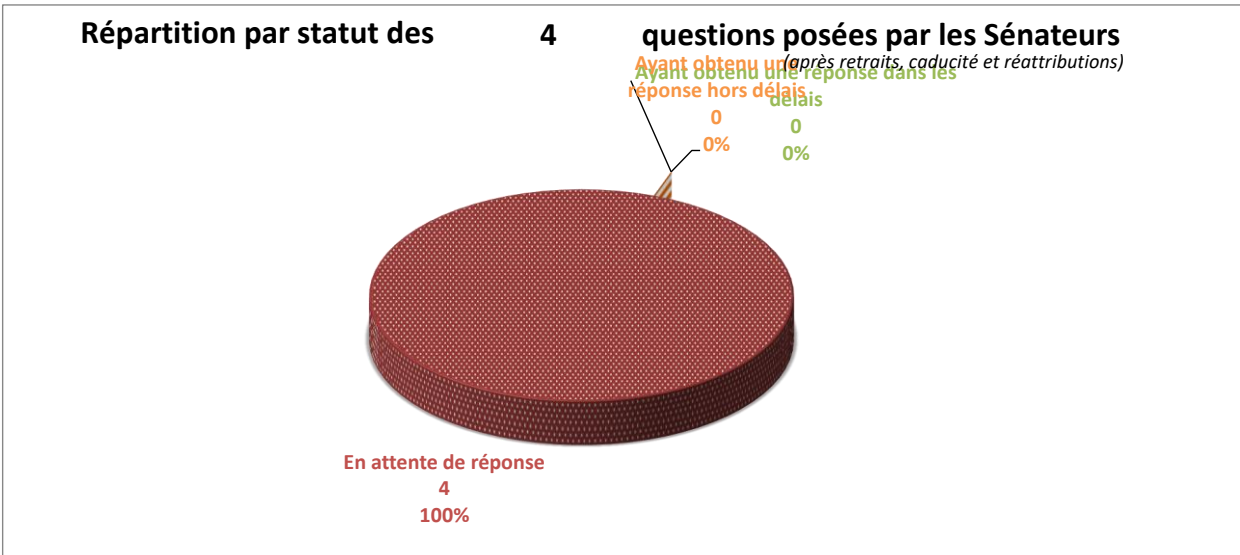
**4** questions en attente de réponse sur les 4 questions posées par les Sénateurs depuis le 18/07/2024

soit 0% du total de questions en attente

**en augmentation de 1** entre le 16/04/2026 et le 23/04/2026

*Le nombre de questions en attente de réponse tient compte des questions retirées, caduques et réattribuées*

	entre le 16/04/2026 et le 23/04/2026 (sur la dernière période)	18/07/2024 23/04/2026 (sur la législature)	
Nombre de questions ayant obtenu une réponse dans les délais (< 60 jours) (après réattributions éventuelles)	0	0	Taux de réponse tous ministères
Taux de réponse dans les délais		0%	14%
Nombre de questions ayant obtenu une réponse (après réattributions éventuelles)	0	0	
<b>Taux de réponse total</b>		<b>0%</b>	<b>66%</b>
Nombre de questions posées par les sénateurs (après retraits, caducité et réattributions)	1	4	soit 0% du total de questions posées



**Enseignement supérieur, recherche et espace**

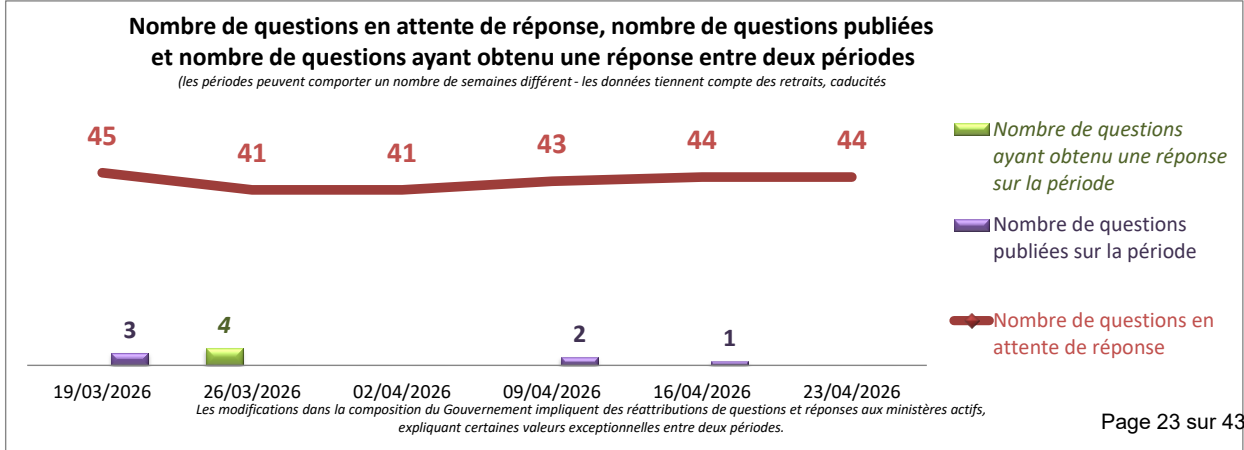
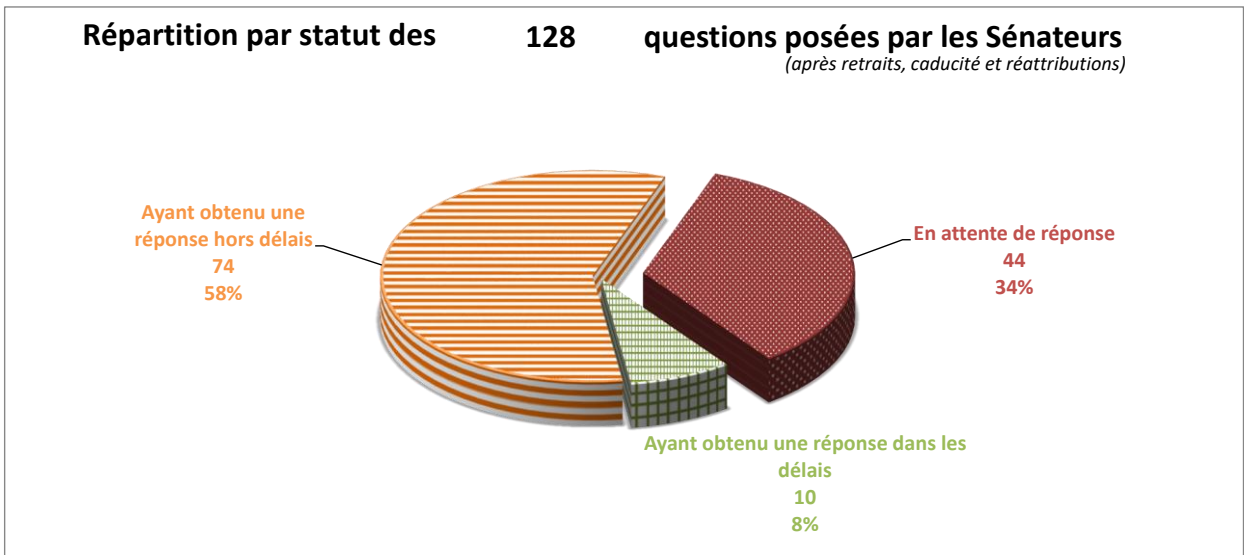
**44** questions en attente de réponse sur les 128 questions posées par les Sénateurs depuis le 18/07/2024

soit 2% du total de questions en attente

**sans changement** entre le 16/04/2026 et le 23/04/2026

Le nombre de questions en attente de réponse tient compte des questions retirées, caduques et réattribuées

	<b>entre le et le</b>	<b>16/04/2026 23/04/2026</b> <small>(sur la dernière période)</small>	<b>18/07/2024 23/04/2026</b> <small>(sur la législature)</small>	
Nombre de questions ayant obtenu une réponse dans les délais (< 60 jours) <small>(après réattributions éventuelles)</small>		<b>0</b>	<b>10</b>	Taux de réponse tous ministères
Taux de réponse dans les délais			<b>8%</b>	
Nombre de questions ayant obtenu une réponse <small>(après réattributions éventuelles)</small>		<b>0</b>	<b>84</b>	
Taux de réponse total			<b>66%</b>	66%
Nombre de questions posées par les sénateurs <small>(après retraits, caducité et réattributions)</small>		<b>0</b>	<b>128</b>	soit 2% du total de questions posées



**Europe**

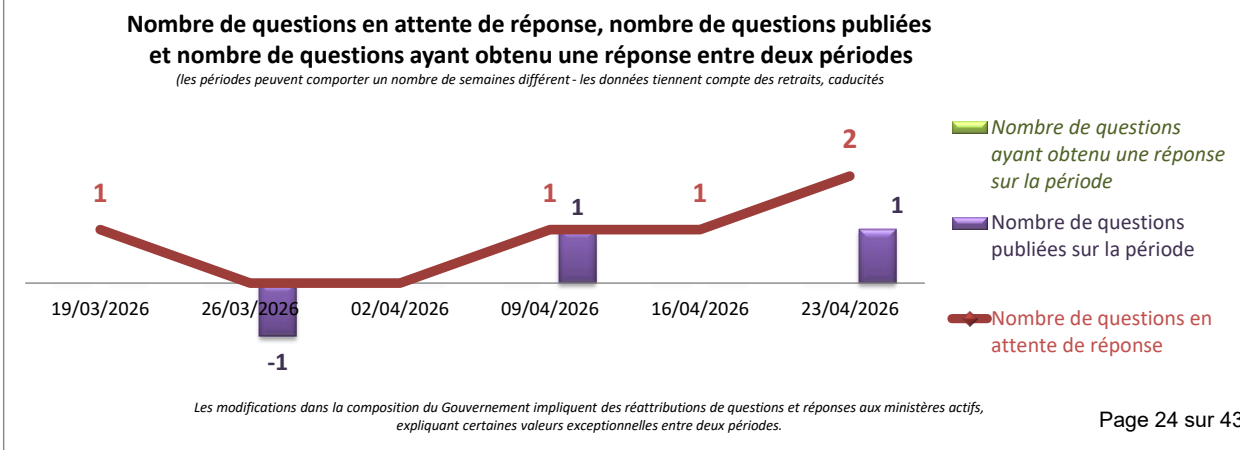
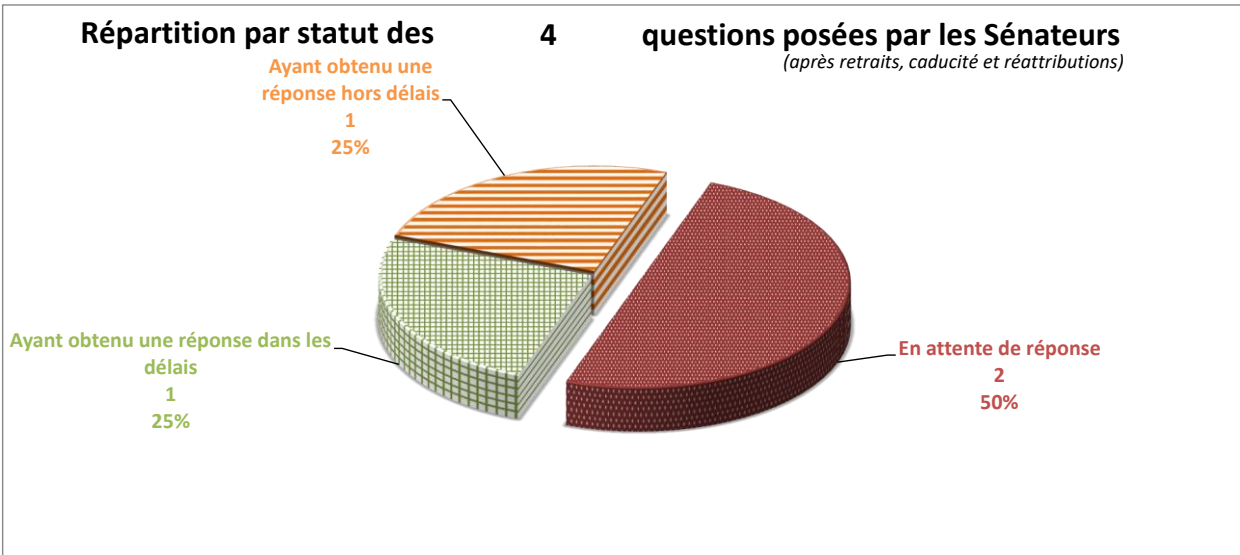
**2** questions en attente de réponse sur les 4 questions posées par les Sénateurs depuis le 18/07/2024

soit 0% du total de questions en attente

**en augmentation de 1** entre le 16/04/2026 et le 23/04/2026

Le nombre de questions en attente de réponse tient compte des questions retirées, caduques et réattribuées

	<b>entre le et le</b>	<b>16/04/2026 23/04/2026</b> <small>(sur la dernière période)</small>	<b>18/07/2024 23/04/2026</b> <small>(sur la législature)</small>	
Nombre de questions ayant obtenu une réponse dans les délais (< 60 jours) <small>(après réattributions éventuelles)</small>		<b>0</b>	<b>1</b>	Taux de réponse tous ministères
Taux de réponse dans les délais			<b>25%</b>	
Nombre de questions ayant obtenu une réponse <small>(après réattributions éventuelles)</small>		<b>0</b>	<b>2</b>	
<b>Taux de réponse total</b>			<b>50%</b>	66%
Nombre de questions posées par les sénateurs <small>(après retraits, caducité et réattributions)</small>		<b>1</b>	<b>4</b>	soit 0% du total de questions posées



### Europe et affaires étrangères

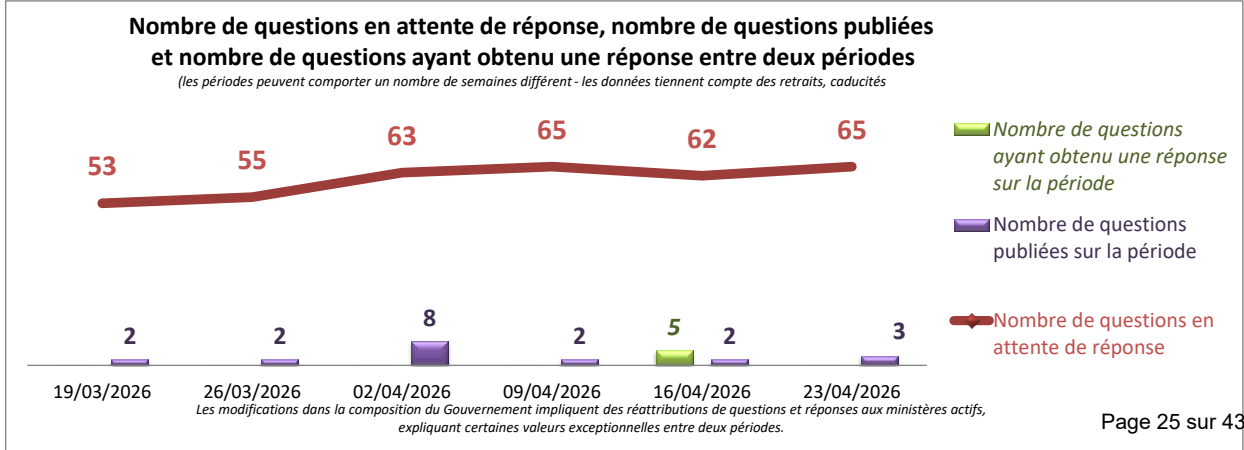
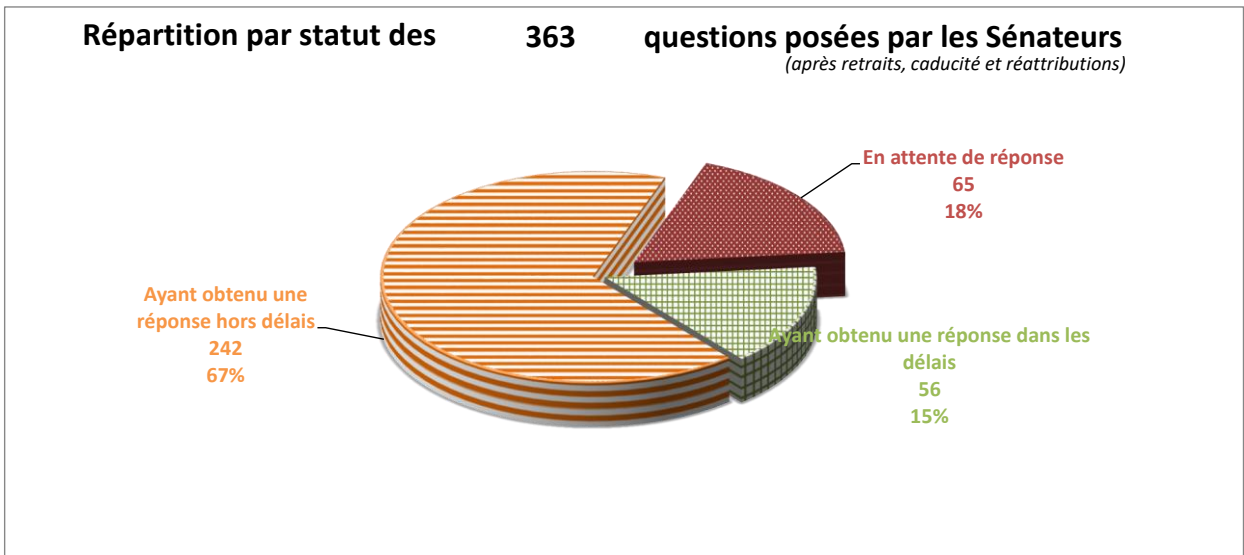
**65** questions en attente de réponse sur les 363 questions posées par les Sénateurs depuis le 18/07/2024

soit 2% du total de questions en attente

**en augmentation de 3** entre le 16/04/2026 et le 23/04/2026

*Le nombre de questions en attente de réponse tient compte des questions retirées, caduques et réattribuées*

	entre le et le	16/04/2026 23/04/2026 <small>(sur la dernière période)</small>	18/07/2024 23/04/2026 <small>(sur la législature)</small>	
Nombre de questions ayant obtenu une réponse dans les délais (< 60 jours) <small>(après réattributions éventuelles)</small>		0	56	Taux de réponse tous ministères
Taux de réponse dans les délais			15%	14%
Nombre de questions ayant obtenu une réponse <small>(après réattributions éventuelles)</small>		0	298	
Taux de réponse total			82%	66%
Nombre de questions posées par les sénateurs <small>(après retraits, caducité et réattributions)</small>		3	363	soit 4% du total de questions posées



**Francophonie, partenariats internationaux et Français de l'étranger**

**5**

**questions en attente de réponse**

sur les 10 questions posées par les Sénateurs depuis le 18/07/2024

soit 0% du total de questions en attente

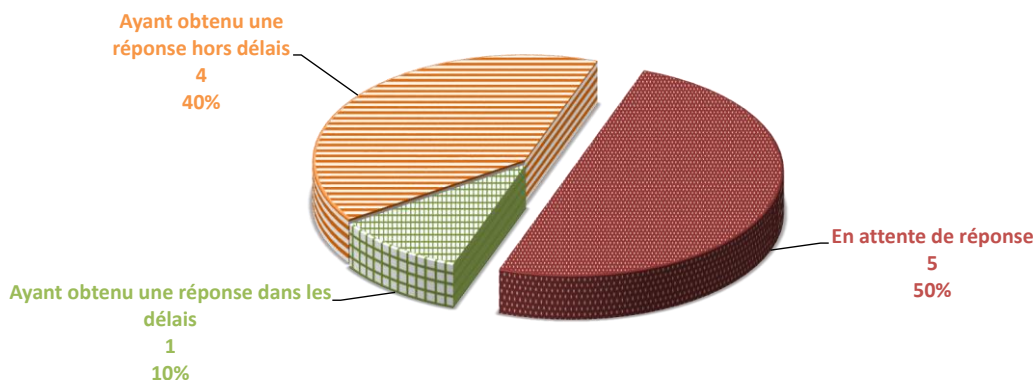
*sans changement*

entre le 16/04/2026 et le 23/04/2026

*Le nombre de questions en attente de réponse tient compte des questions retirées, caduques et réattribuées*

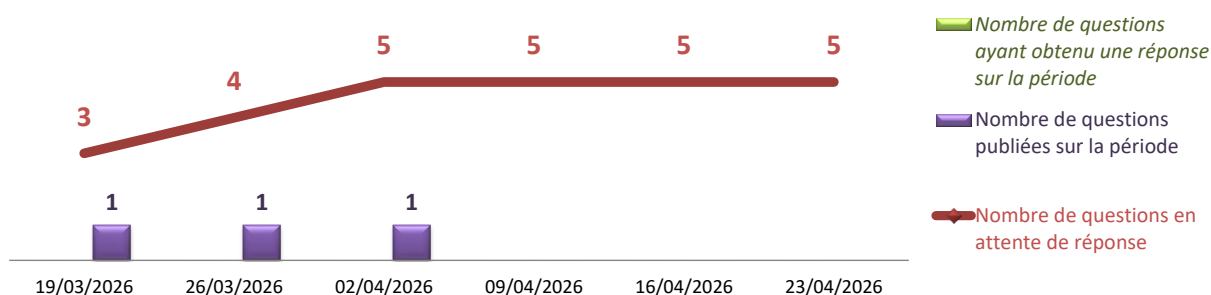
	entre le et le	16/04/2026 23/04/2026 <small>(sur la dernière période)</small>	18/07/2024 23/04/2026 <small>(sur la législature)</small>	
Nombre de questions ayant obtenu une réponse dans les délais (< 60 jours) (après réattributions éventuelles)		0	1	Taux de réponse tous ministères
Taux de réponse dans les délais			10%	14%
Nombre de questions ayant obtenu une réponse (après réattributions éventuelles)		0	5	
Taux de réponse total			50%	66%
Nombre de questions posées par les sénateurs (après retraits, caducité et réattributions)		0	10	soit 0% du total de questions posées

**Répartition par statut des 10 questions posées par les Sénateurs**  
*(après retraits, caducité et réattributions)*



**Nombre de questions en attente de réponse, nombre de questions publiées et nombre de questions ayant obtenu une réponse entre deux périodes**

*(les périodes peuvent comporter un nombre de semaines différent - les données tiennent compte des retraits, caducités)*



*Les modifications dans la composition du Gouvernement impliquent des réattributions de questions et réponses aux ministères actifs, expliquant certaines valeurs exceptionnelles entre deux périodes.*

**Industrie**

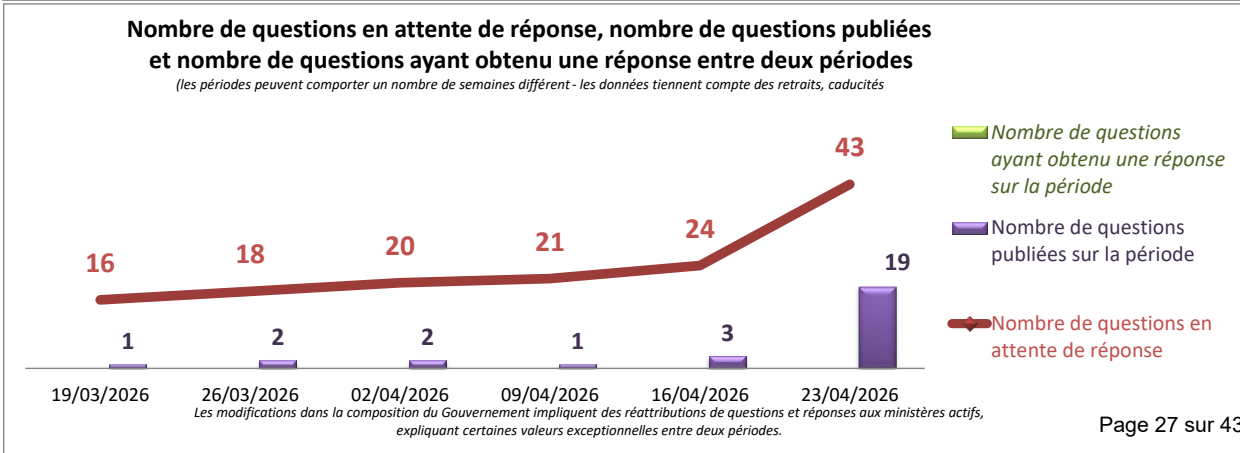
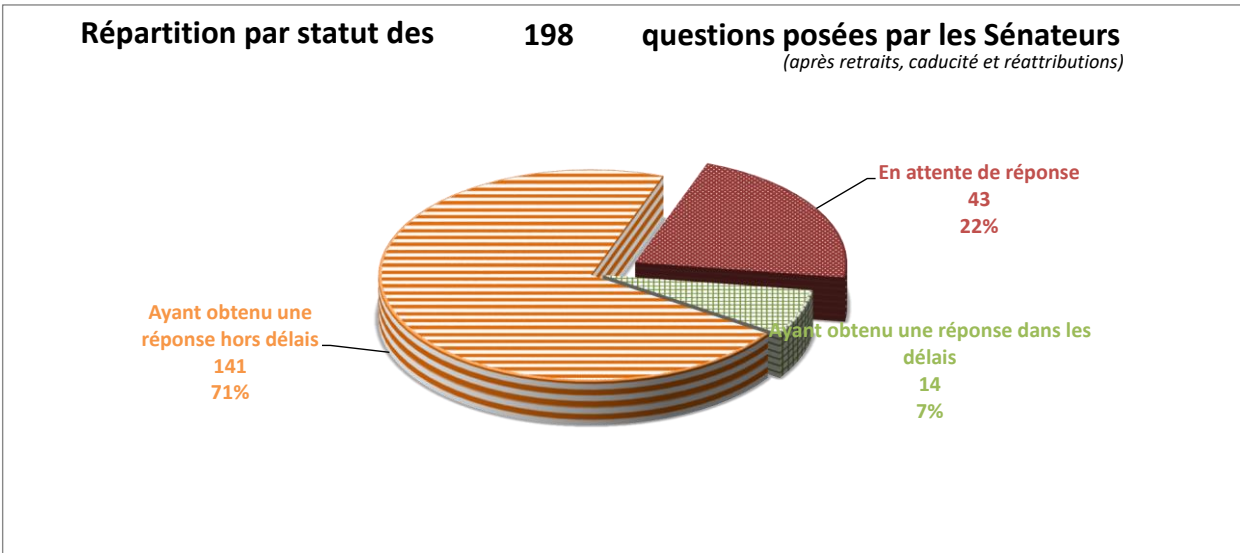
**43** questions en attente de réponse sur les 198 questions posées par les Sénateurs depuis le 18/07/2024

soit 2% du total de questions en attente

**en augmentation de 19** entre le 16/04/2026 et le 23/04/2026

*Le nombre de questions en attente de réponse tient compte des questions retirées, caduques et réattribuées*

	entre le et le	16/04/2026 23/04/2026 <small>(sur la dernière période)</small>	18/07/2024 23/04/2026 <small>(sur la législature)</small>	
Nombre de questions ayant obtenu une réponse dans les délais (< 60 jours) (après réattributions éventuelles)		<b>0</b>	<b>14</b>	Taux de réponse tous ministères
Taux de réponse dans les délais			<b>7%</b>	<b>14%</b>
Nombre de questions ayant obtenu une réponse (après réattributions éventuelles)		<b>0</b>	<b>155</b>	
<b>Taux de réponse total</b>			<b>78%</b>	<b>66%</b>
Nombre de questions posées par les sénateurs (après retraits, caducité et réattributions)		<b>19</b>	<b>198</b>	soit 2% du total de questions posées



### Intelligence artificielle et numérique

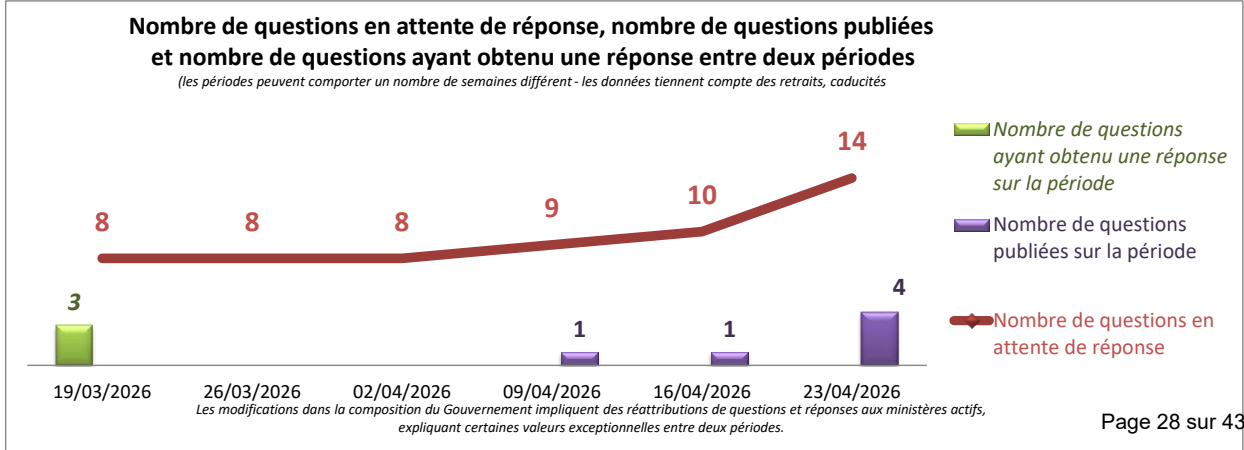
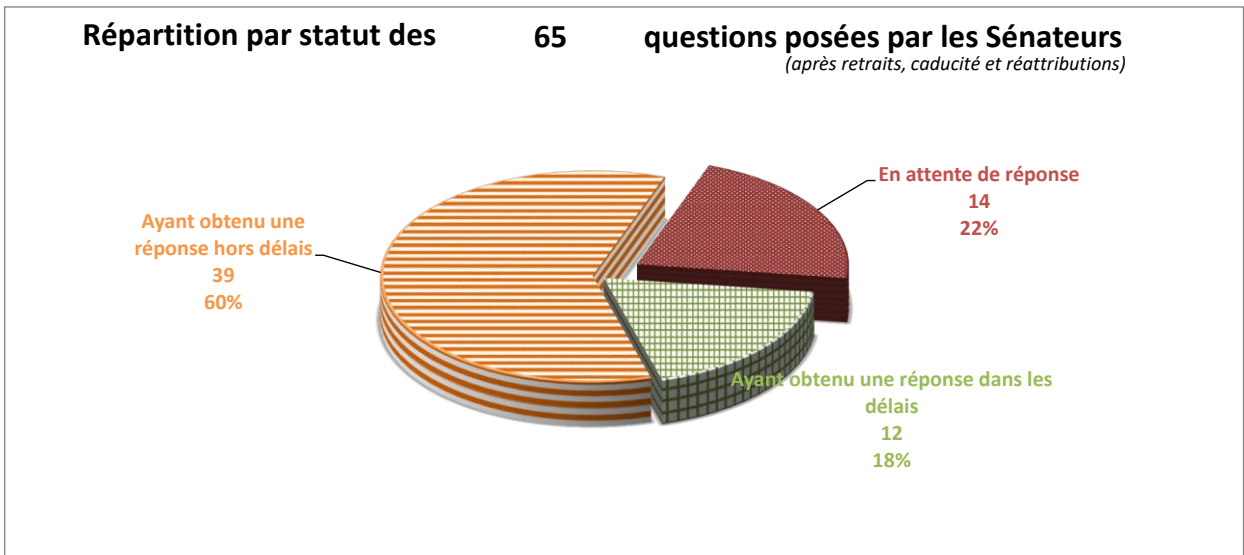
**14** questions en attente de réponse sur les 65 questions posées par les Sénateurs depuis le 18/07/2024

soit 0% du total de questions en attente

en augmentation de **4** entre le 16/04/2026 et le 23/04/2026

Le nombre de questions en attente de réponse tient compte des questions retirées, caduques et réattribuées

	entre le 16/04/2026 et le 23/04/2026 <small>(sur la dernière période)</small>	18/07/2024 23/04/2026 <small>(sur la législature)</small>	
Nombre de questions ayant obtenu une réponse dans les délais (< 60 jours) (après réattributions éventuelles)	0	12	Taux de réponse tous ministères
Taux de réponse dans les délais		18%	14%
Nombre de questions ayant obtenu une réponse (après réattributions éventuelles)	0	51	
Taux de réponse total		78%	66%
Nombre de questions posées par les sénateurs (après retraits, caducité et réattributions)	4	65	soit 1% du total de questions posées



**Intérieur**

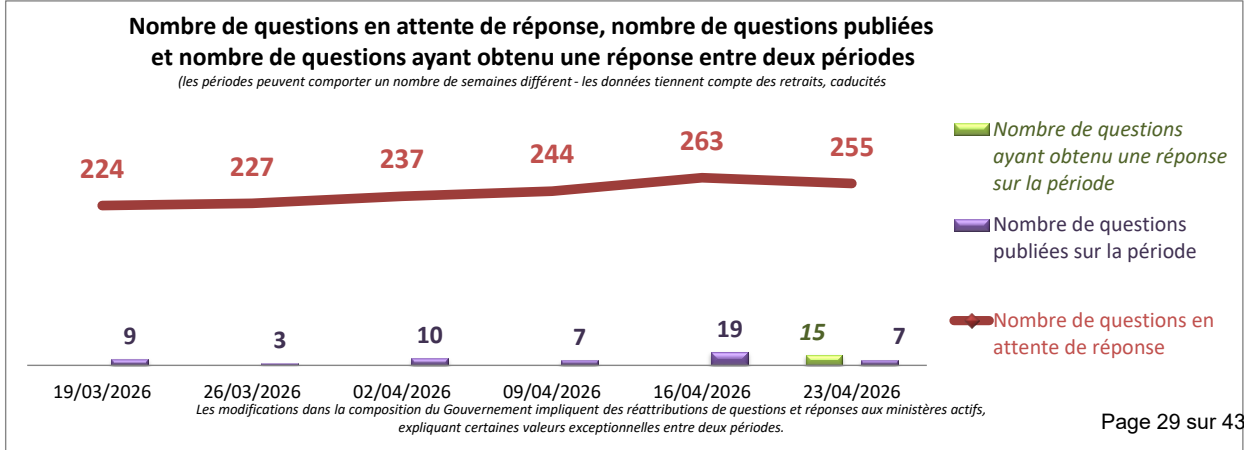
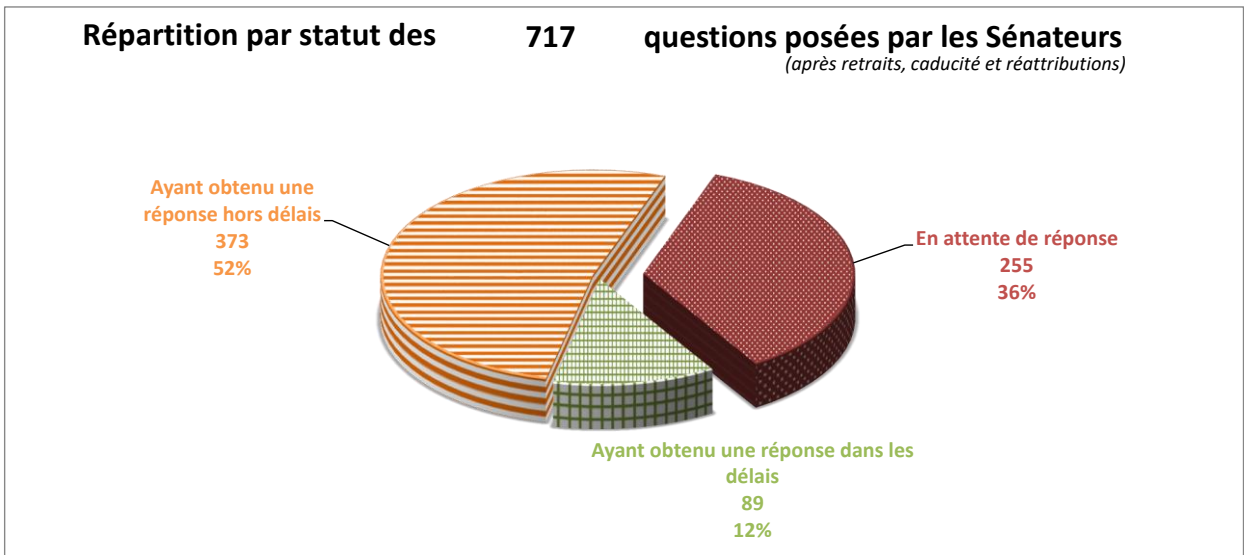
**255** questions en attente de réponse sur les 717 questions posées par les Sénateurs depuis le 18/07/2024

soit 9% du total de questions en attente

**en diminution de 8** entre le 16/04/2026 et le 23/04/2026

Le nombre de questions en attente de réponse tient compte des questions retirées, caduques et réattribuées

	<b>entre le et le</b>	<b>16/04/2026 23/04/2026</b> <small>(sur la dernière période)</small>	<b>18/07/2024 23/04/2026</b> <small>(sur la législature)</small>	
Nombre de questions ayant obtenu une réponse dans les délais (< 60 jours) <small>(après réattributions éventuelles)</small>		<b>1</b>	<b>89</b>	Taux de réponse tous ministères  14%
Taux de réponse dans les délais			<b>12%</b>	
Nombre de questions ayant obtenu une réponse <small>(après réattributions éventuelles)</small>		<b>15</b>	<b>462</b>	
Taux de réponse total			<b>64%</b>	66%
Nombre de questions posées par les sénateurs <small>(après retraits, caducité et réattributions)</small>		<b>7</b>	<b>717</b>	soit 9% du total de questions posées



### Justice

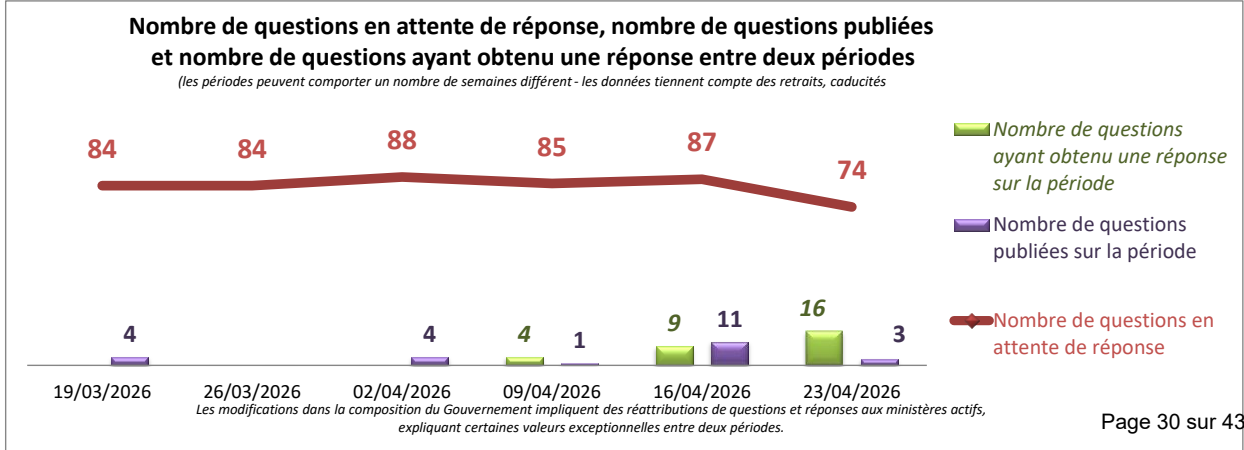
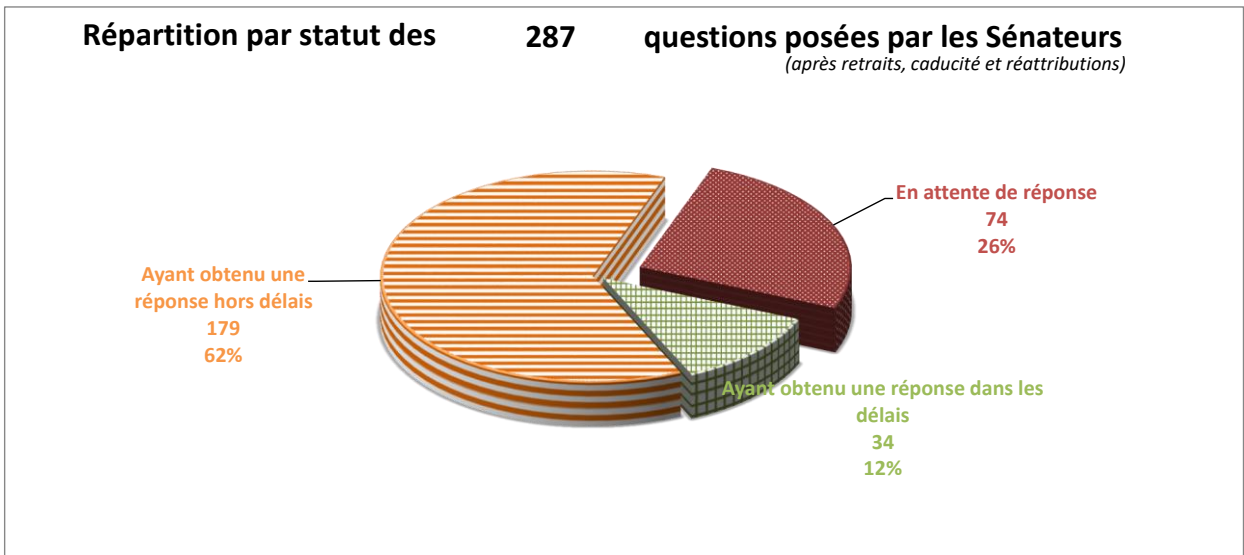
**74** questions en attente de réponse sur les 287 questions posées par les Sénateurs depuis le 18/07/2024

soit 3% du total de questions en attente

**en diminution de 13** entre le 16/04/2026 et le 23/04/2026

Le nombre de questions en attente de réponse tient compte des questions retirées, caduques et réattribuées

	<b>entre le et le</b>	<b>16/04/2026 23/04/2026</b> <small>(sur la dernière période)</small>	<b>18/07/2024 23/04/2026</b> <small>(sur la législature)</small>	
Nombre de questions ayant obtenu une réponse dans les délais (< 60 jours) <small>(après réattributions éventuelles)</small>		<b>3</b>	<b>34</b>	Taux de réponse tous ministères  14%
Taux de réponse dans les délais			<b>12%</b>	
Nombre de questions ayant obtenu une réponse <small>(après réattributions éventuelles)</small>		<b>16</b>	<b>213</b>	
Taux de réponse total			<b>74%</b>	66%
Nombre de questions posées par les sénateurs <small>(après retraits, caducité et réattributions)</small>		<b>3</b>	<b>287</b>	soit 3% du total de questions posées



**Mer et pêche**

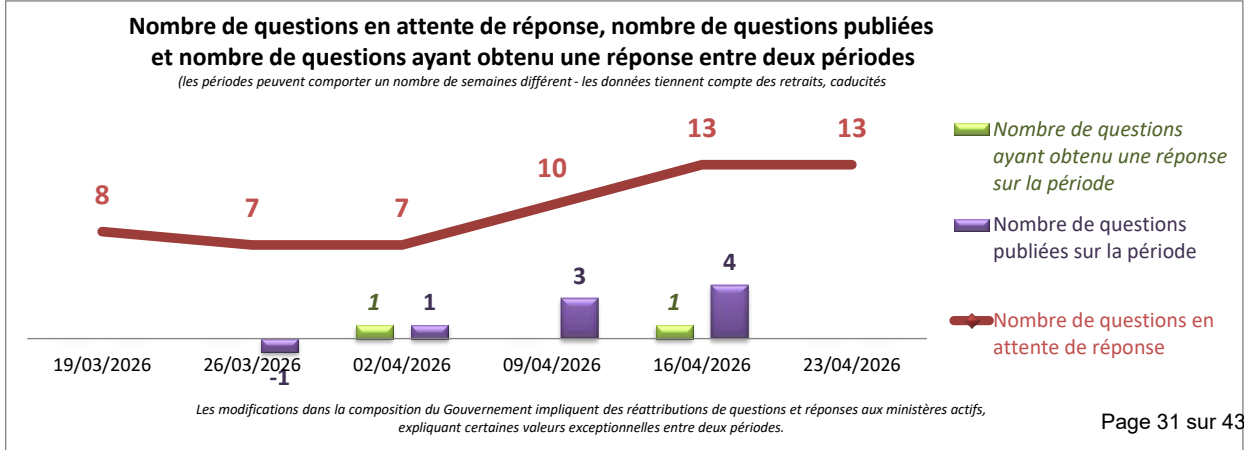
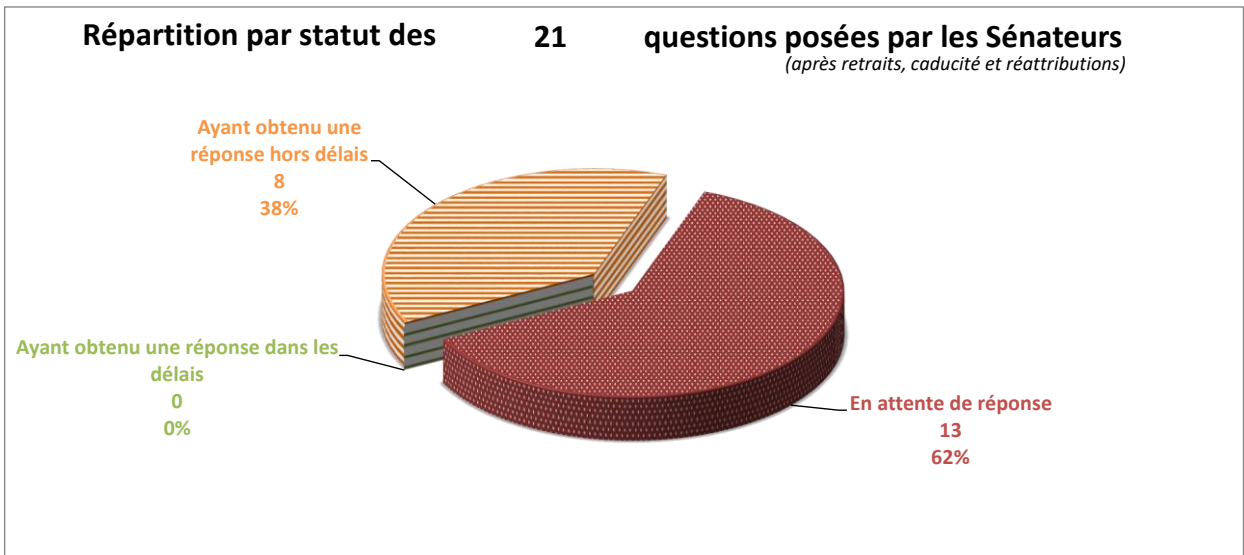
**13** questions en attente de réponse sur les 21 questions posées par les Sénateurs depuis le 18/07/2024

soit 0% du total de questions en attente

**sans changement** entre le 16/04/2026 et le 23/04/2026

*Le nombre de questions en attente de réponse tient compte des questions retirées, caduques et réattribuées*

	entre le et le	16/04/2026 23/04/2026 <small>(sur la dernière période)</small>	18/07/2024 23/04/2026 <small>(sur la législature)</small>	
Nombre de questions ayant obtenu une réponse dans les délais (< 60 jours) (après réattributions éventuelles)		0	0	Taux de réponse tous ministères
Taux de réponse dans les délais			0%	14%
Nombre de questions ayant obtenu une réponse (après réattributions éventuelles)		0	8	
Taux de réponse total			38%	66%
Nombre de questions posées par les sénateurs (après retraits, caducité et réattributions)		0	21	soit 0% du total de questions posées



**Outre-mer**

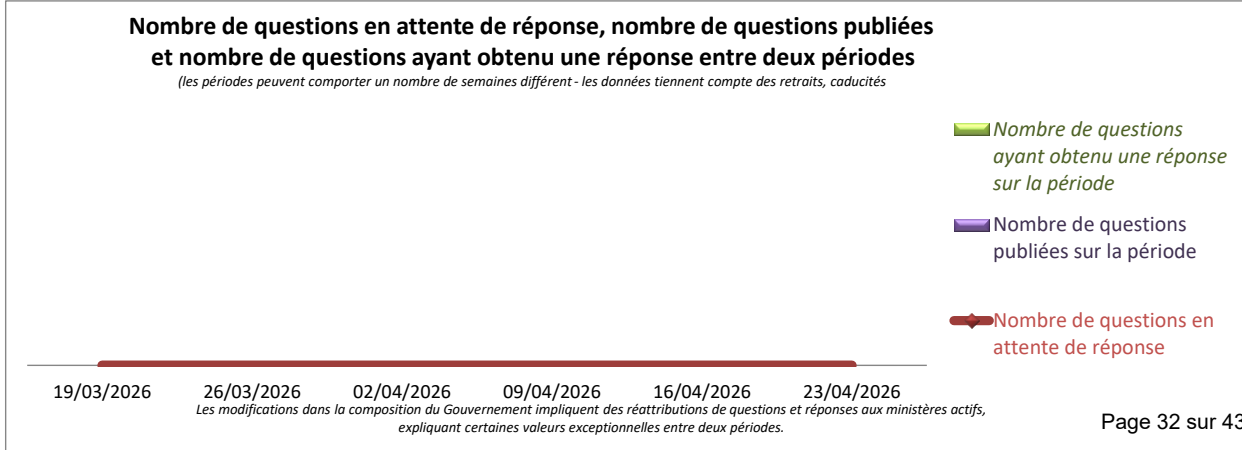
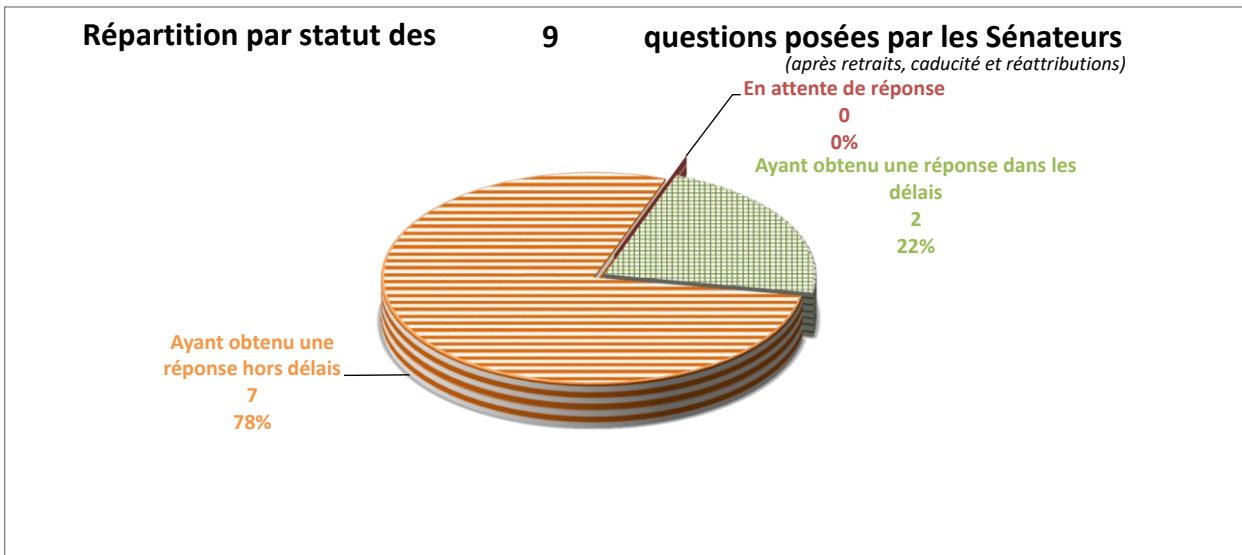
**0** questions en attente de réponse sur les 9 questions posées par les Sénateurs depuis le 18/07/2024

soit 0% du total de questions en attente

**sans changement** entre le 16/04/2026 et le 23/04/2026

*Le nombre de questions en attente de réponse tient compte des questions retirées, caduques et réattribuées*

	entre le et le	16/04/2026 23/04/2026 <small>(sur la dernière période)</small>	18/07/2024 23/04/2026 <small>(sur la législature)</small>	
Nombre de questions ayant obtenu une réponse dans les délais (< 60 jours) (après réattributions éventuelles)		0	2	Taux de réponse tous ministères
Taux de réponse dans les délais			22%	14%
Nombre de questions ayant obtenu une réponse (après réattributions éventuelles)		0	9	
Taux de réponse total			100%	66%
Nombre de questions posées par les sénateurs (après retraits, caducité et réattributions)		0	9	soit 0% du total de questions posées



### PME, commerce, artisanat, tourisme et pouvoir d'achat

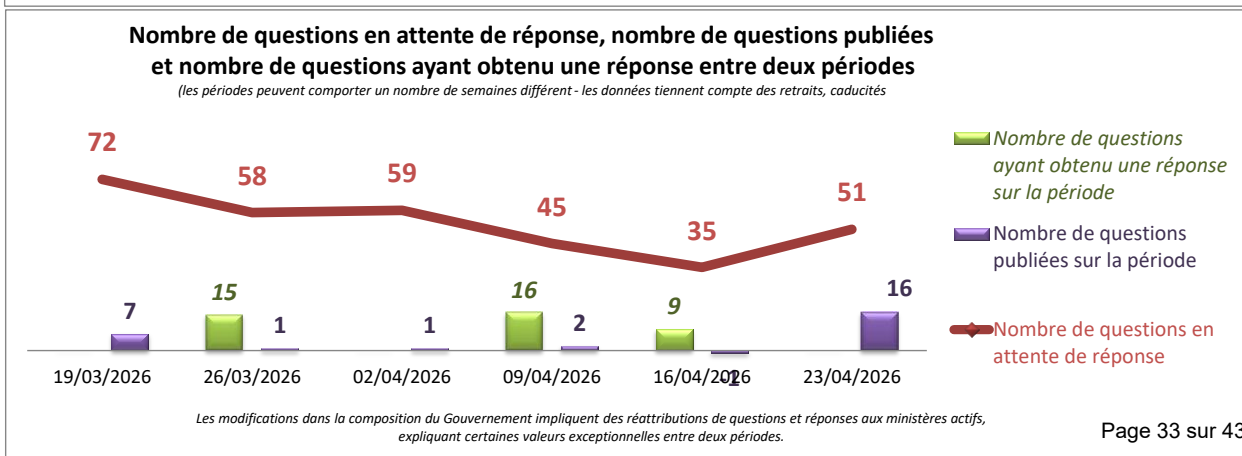
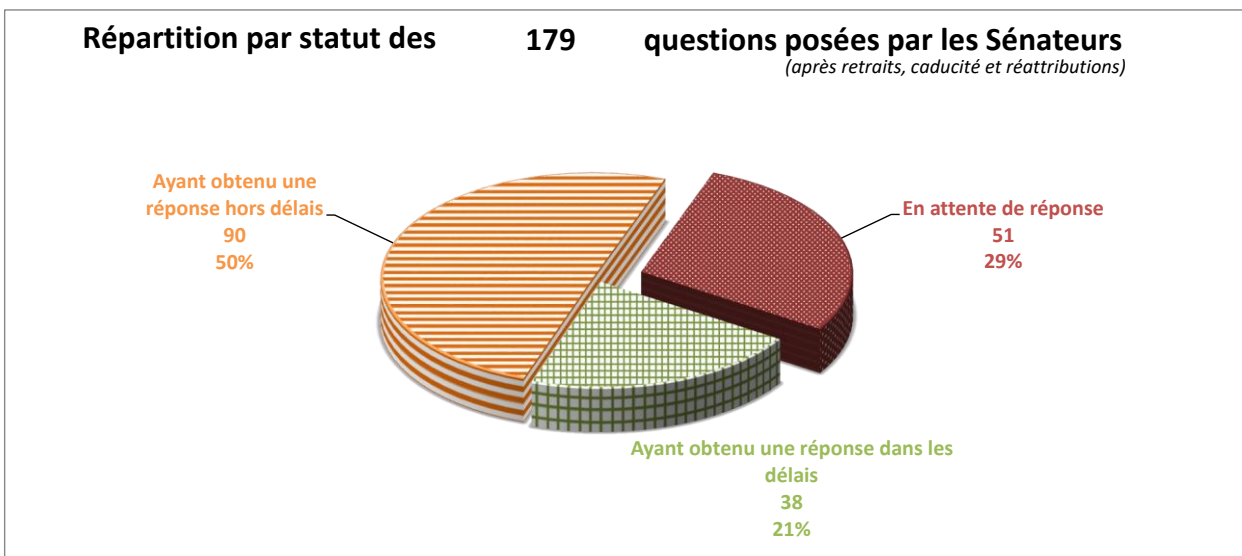
**51** questions en attente de réponse sur les 179 questions posées par les Sénateurs depuis le 18/07/2024

soit 2% du total de questions en attente

en augmentation de **16** entre le 16/04/2026 et le 23/04/2026

*Le nombre de questions en attente de réponse tient compte des questions retirées, caduques et réattribuées*

	entre le 16/04/2026 et le 23/04/2026 <small>(sur la dernière période)</small>	18/07/2024 23/04/2026 <small>(sur la législature)</small>	
Nombre de questions ayant obtenu une réponse dans les délais (< 60 jours) <small>(après réattributions éventuelles)</small>	0	38	Taux de réponse tous ministères
Taux de réponse dans les délais		21%	14%
Nombre de questions ayant obtenu une réponse <small>(après réattributions éventuelles)</small>	0	128	
Taux de réponse total		72%	66%
Nombre de questions posées par les sénateurs <small>(après retraits, caducité et réattributions)</small>	16	179	soit 2% du total de questions posées



**Porte-parole du Gouvernement et Énergie**

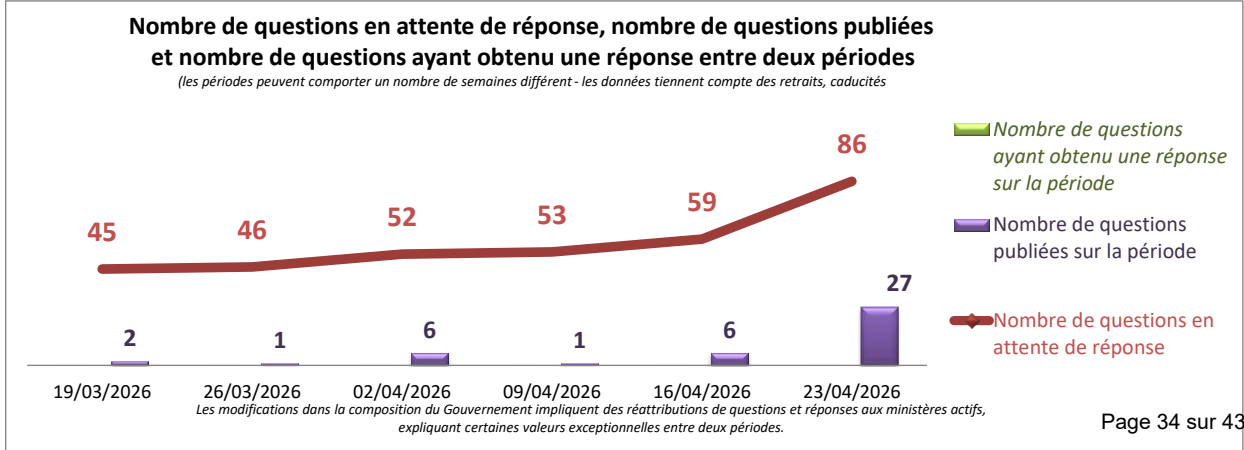
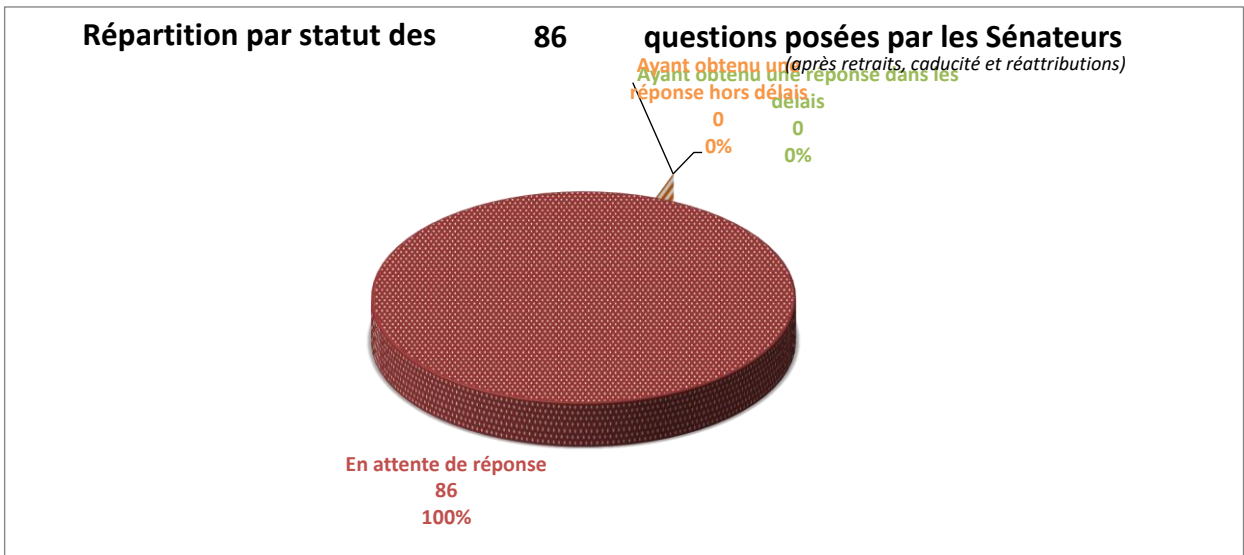
**86** questions en attente de réponse sur les 86 questions posées par les Sénateurs depuis le 18/07/2024

soit 3% du total de questions en attente

**en augmentation de 27** entre le 16/04/2026 et le 23/04/2026

*Le nombre de questions en attente de réponse tient compte des questions retirées, caduques et réattribuées*

	entre le 16/04/2026 et le 23/04/2026 <small>(sur la dernière période)</small>	18/07/2024 23/04/2026 <small>(sur la législature)</small>	
Nombre de questions ayant obtenu une réponse dans les délais (< 60 jours) (après réattributions éventuelles)	0	0	Taux de réponse tous ministères
Taux de réponse dans les délais		0%	14%
Nombre de questions ayant obtenu une réponse (après réattributions éventuelles)	0	0	
<b>Taux de réponse total</b>		<b>0%</b>	<b>66%</b>
Nombre de questions posées par les sénateurs (après retraits, caducité et réattributions)	<b>27</b>	<b>86</b>	soit 1% du total de questions posées



**Relations avec le Parlement**

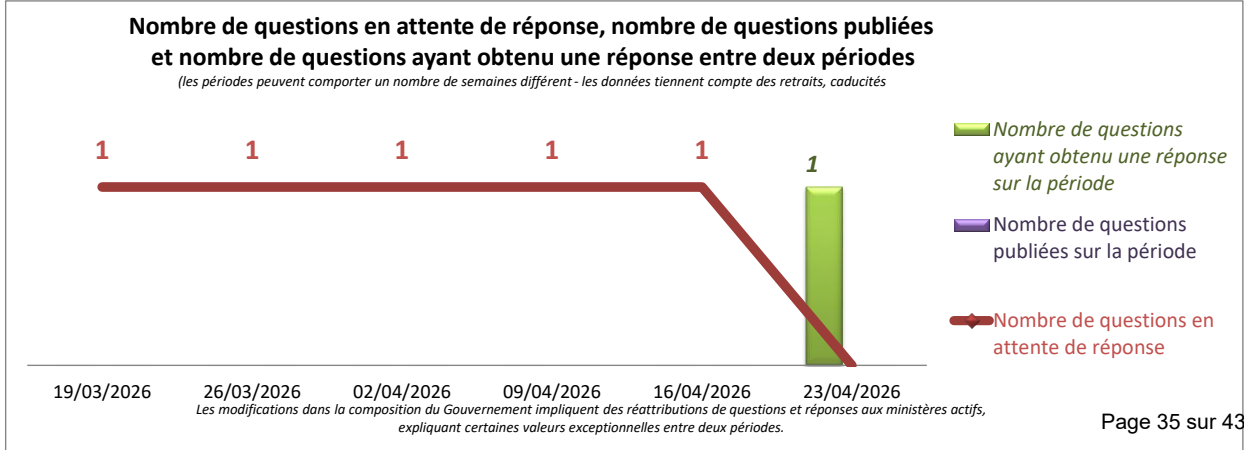
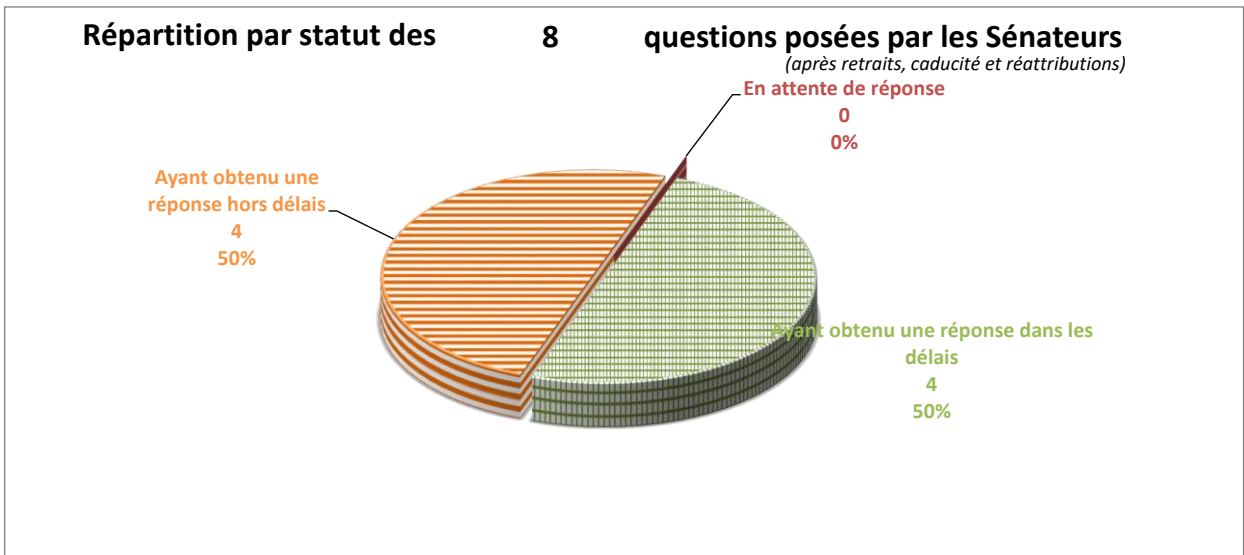
**0** questions en attente de réponse sur les 8 questions posées par les Sénateurs depuis le 18/07/2024

soit 0% du total de questions en attente

*en diminution de* **1** entre le 16/04/2026 et le 23/04/2026

*Le nombre de questions en attente de réponse tient compte des questions retirées, caduques et réattribuées*

	entre le 16/04/2026 et le 23/04/2026 <small>(sur la dernière période)</small>	18/07/2024 23/04/2026 <small>(sur la législature)</small>	
Nombre de questions ayant obtenu une réponse dans les délais (< 60 jours) (après réattributions éventuelles)	0	4	Taux de réponse tous ministères
Taux de réponse dans les délais		50%	14%
Nombre de questions ayant obtenu une réponse (après réattributions éventuelles)	1	8	
Taux de réponse total		100%	66%
Nombre de questions posées par les sénateurs (après retraits, caducité et réattributions)	0	8	soit 0% du total de questions posées



**Ruralité**

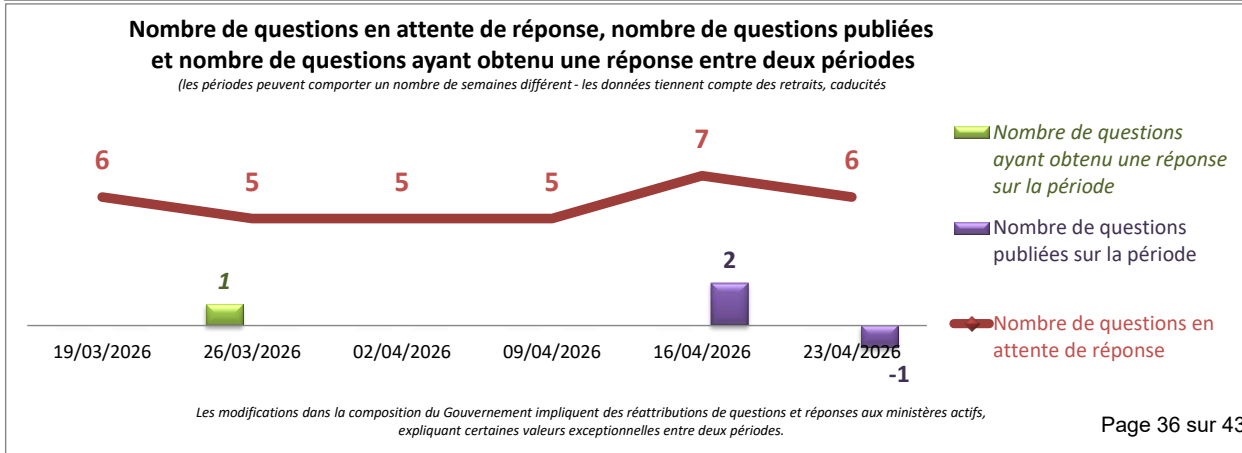
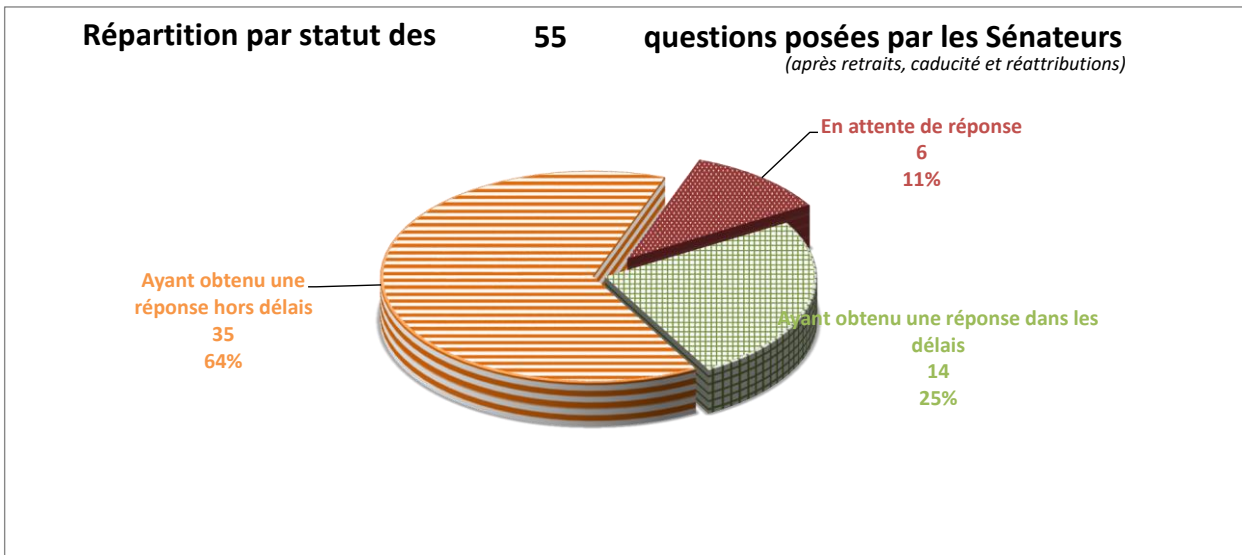
**6** questions en attente de réponse sur les 55 questions posées par les Sénateurs depuis le 18/07/2024

soit 0% du total de questions en attente

**en diminution de 1** entre le 16/04/2026 et le 23/04/2026

*Le nombre de questions en attente de réponse tient compte des questions retirées, caduques et réattribuées*

	entre le 16/04/2026 et le 23/04/2026 (sur la dernière période)	18/07/2024 23/04/2026 (sur la législature)	
Nombre de questions ayant obtenu une réponse dans les délais (< 60 jours) (après réattributions éventuelles)	0	14	Taux de réponse tous ministères
Taux de réponse dans les délais		25%	14%
Nombre de questions ayant obtenu une réponse (après réattributions éventuelles)	0	49	
Taux de réponse total		89%	66%
Nombre de questions posées par les sénateurs (après retraits, caducité et réattributions)	-1	55	soit 1% du total de questions posées



### Santé, familles, autonomie et personnes handicapées

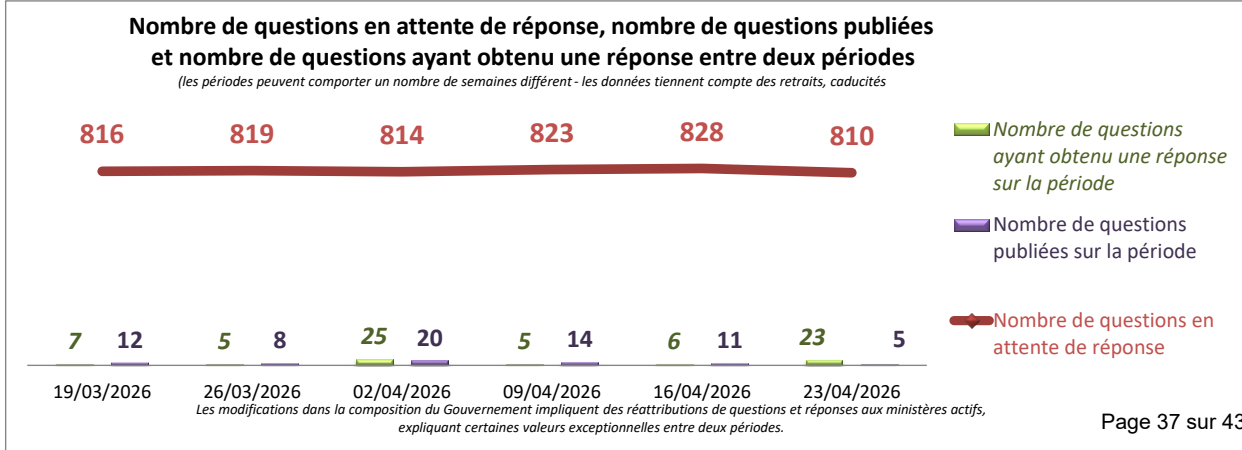
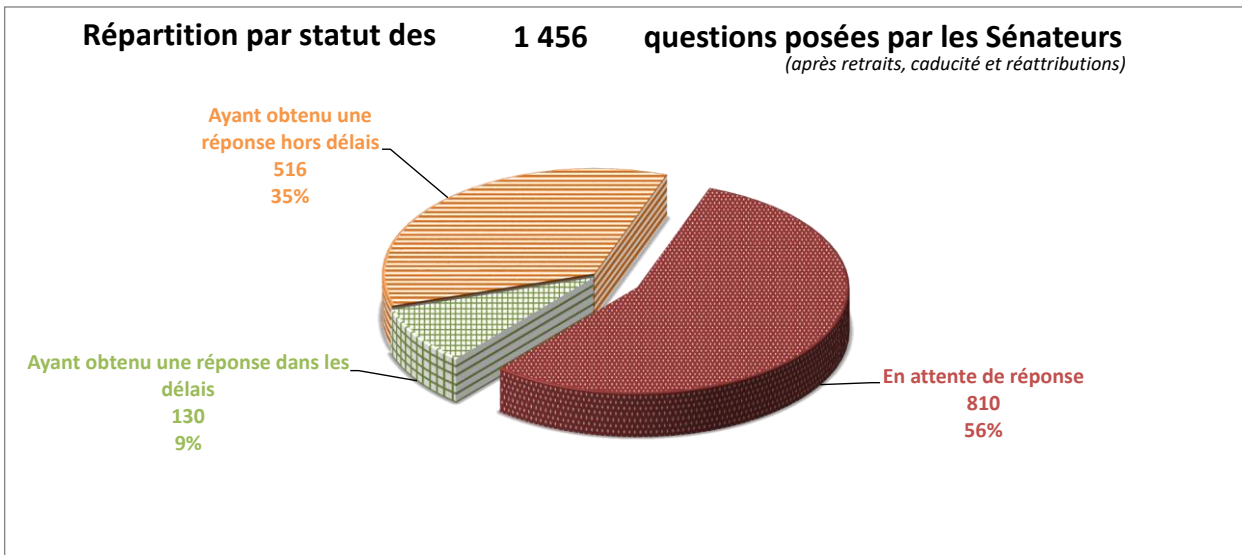
**810** questions en attente de réponse sur les 1 456 questions posées par les Sénateurs depuis le 18/07/2024

soit 29% du total de questions en attente

en diminution de **18** entre le 16/04/2026 et le 23/04/2026

*Le nombre de questions en attente de réponse tient compte des questions retirées, caduques et réattribuées*

	entre le et le	16/04/2026 23/04/2026 <small>(sur la dernière période)</small>	18/07/2024 23/04/2026 <small>(sur la législature)</small>	
Nombre de questions ayant obtenu une réponse dans les délais (< 60 jours) (après réattributions éventuelles)		0	130	Taux de réponse tous ministères
Taux de réponse dans les délais			9%	14%
Nombre de questions ayant obtenu une réponse (après réattributions éventuelles)		23	646	
Taux de réponse total			44%	66%
Nombre de questions posées par les sénateurs (après retraits, caducité et réattributions)		5	1 456	soit 17% du total de questions posées



**Sports, jeunesse et vie associative**

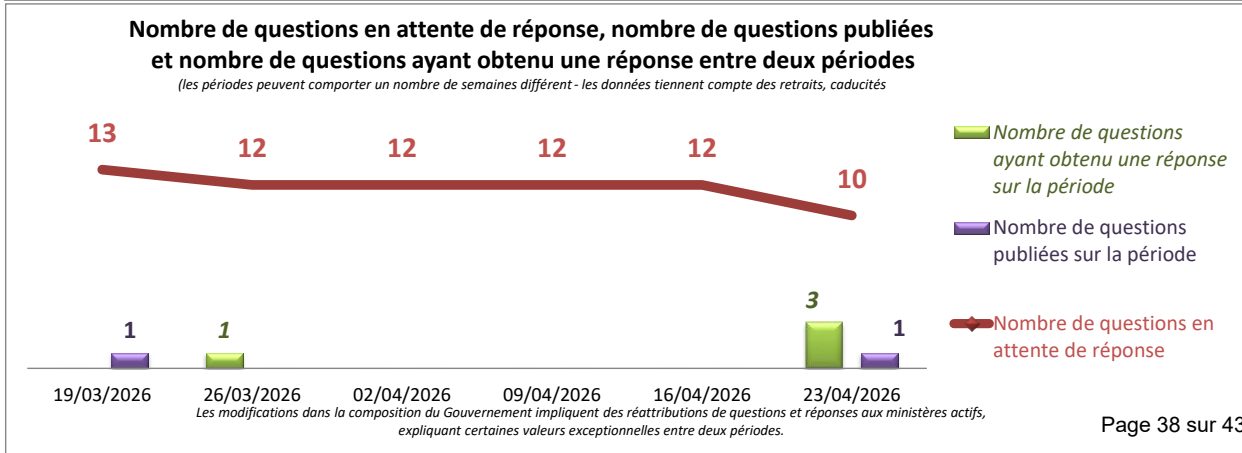
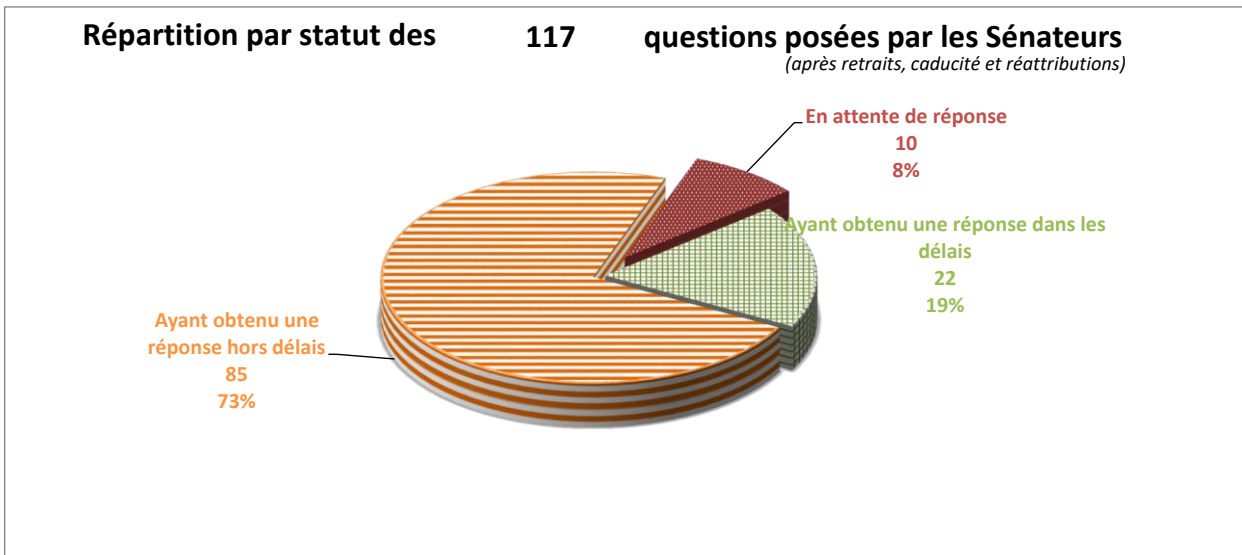
**10** questions en attente de réponse sur les 117 questions posées par les Sénateurs depuis le 18/07/2024

soit 0% du total de questions en attente

**en diminution de 2** entre le 16/04/2026 et le 23/04/2026

*Le nombre de questions en attente de réponse tient compte des questions retirées, caduques et réattribuées*

	entre le et le	16/04/2026 23/04/2026 <small>(sur la dernière période)</small>	18/07/2024 23/04/2026 <small>(sur la législature)</small>	
Nombre de questions ayant obtenu une réponse dans les délais (< 60 jours) (après réattributions éventuelles)		1	22	Taux de réponse tous ministères
Taux de réponse dans les délais			19%	14%
Nombre de questions ayant obtenu une réponse (après réattributions éventuelles)		3	107	
Taux de réponse total			91%	66%
Nombre de questions posées par les sénateurs (après retraits, caducité et réattributions)		1	117	soit 1% du total de questions posées



### Transition écologique

**41**

**questions en attente de réponse**

sur les 108 questions posées par les Sénateurs depuis le 18/07/2024

soit 1% du total de questions en attente

*en augmentation de*

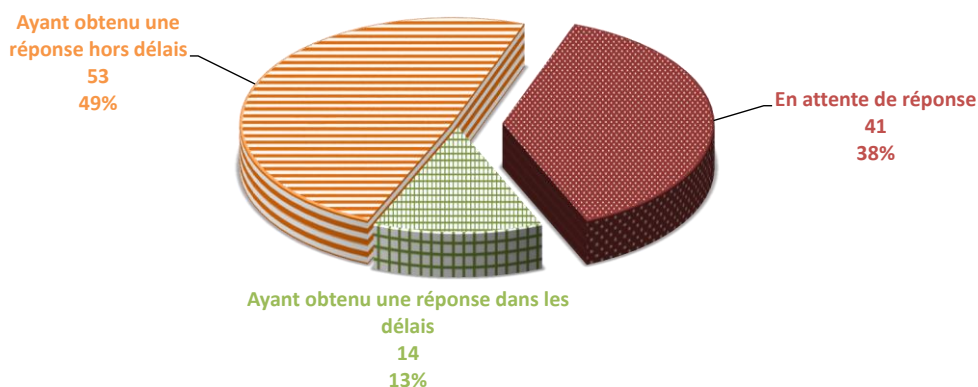
**1**

entre le 16/04/2026 et le 23/04/2026

*Le nombre de questions en attente de réponse tient compte des questions retirées, caduques et réattribuées*

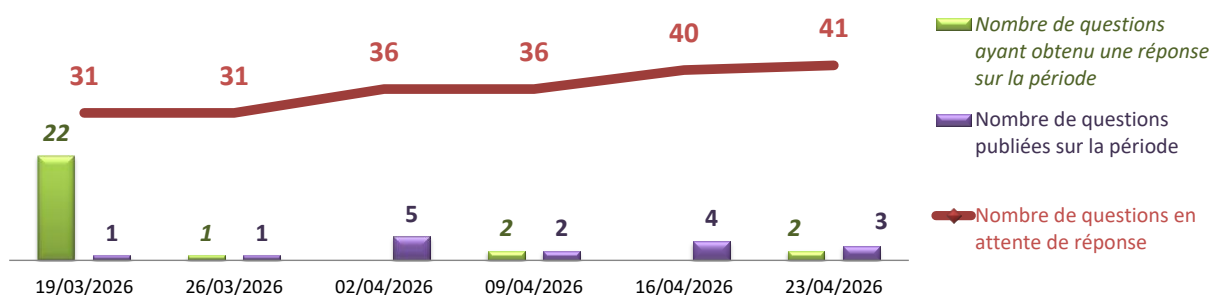
	entre le et le	16/04/2026 23/04/2026 <small>(sur la dernière période)</small>	18/07/2024 23/04/2026 <small>(sur la législature)</small>	
Nombre de questions ayant obtenu une réponse dans les délais (< 60 jours) <small>(après réattributions éventuelles)</small>		1	14	Taux de réponse tous ministères
Taux de réponse dans les délais			13%	14%
Nombre de questions ayant obtenu une réponse <small>(après réattributions éventuelles)</small>		2	67	
Taux de réponse total			62%	66%
Nombre de questions posées par les sénateurs <small>(après retraits, caducité et réattributions)</small>		3	108	soit 1% du total de questions posées

### Répartition par statut des 108 questions posées par les Sénateurs (après retraits, caducité et réattributions)



### Nombre de questions en attente de réponse, nombre de questions publiées et nombre de questions ayant obtenu une réponse entre deux périodes

(les périodes peuvent comporter un nombre de semaines différent - les données tiennent compte des retraits, caducités)



Les modifications dans la composition du Gouvernement impliquent des réattributions de questions et réponses aux ministères actifs, expliquant certaines valeurs exceptionnelles entre deux périodes.

## QUESTIONS ECRITES

### Réponses du Gouvernement aux questions écrites des Sénateurs situation au 23/04/2026 sur la XVIIème législature

#### Transition écologique, biodiversité et négociations internationales sur le climat et la nature

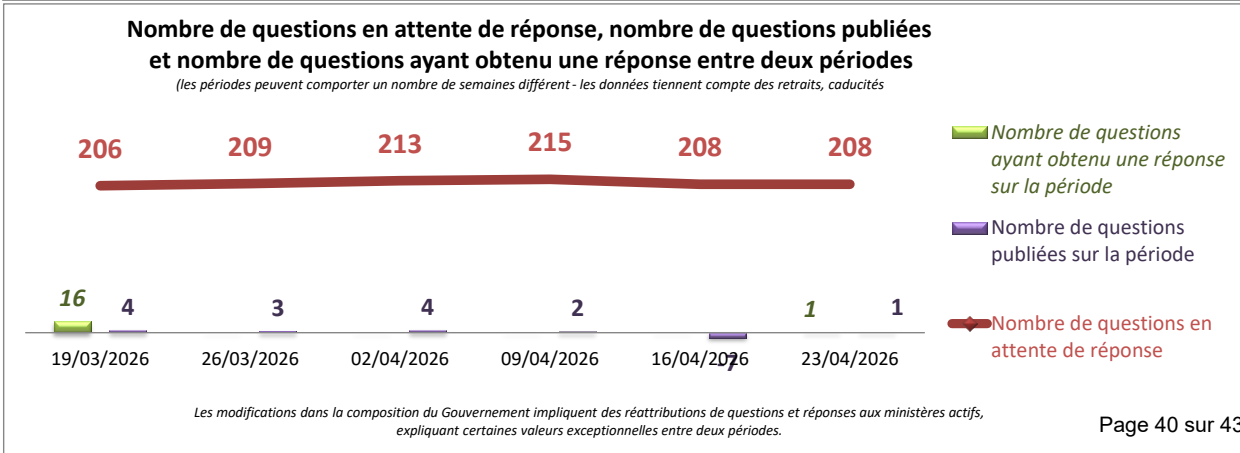
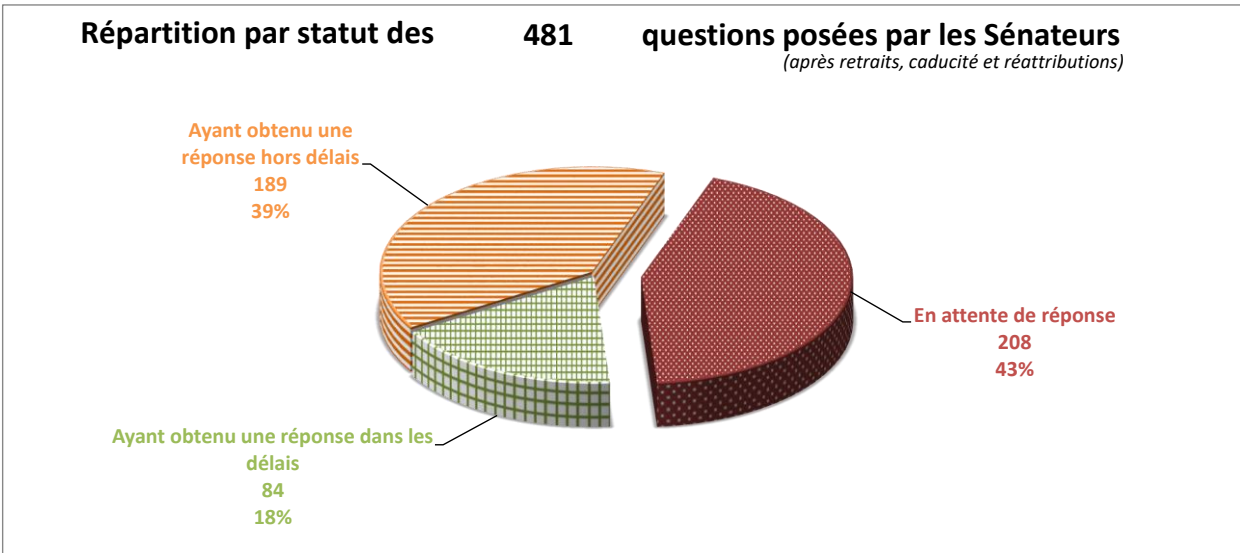
**208** questions en attente de réponse sur les 481 questions posées par les Sénateurs depuis le 18/07/2024

soit 7% du total de questions en attente

**sans changement** entre le 16/04/2026 et le 23/04/2026

*Le nombre de questions en attente de réponse tient compte des questions retirées, caduques et réattribuées*

	entre le et le	16/04/2026 23/04/2026 <small>(sur la dernière période)</small>	18/07/2024 23/04/2026 <small>(sur la législature)</small>	
Nombre de questions ayant obtenu une réponse dans les délais (< 60 jours) (après réattributions éventuelles)		0	84	Taux de réponse tous ministères
Taux de réponse dans les délais			17%	14%
Nombre de questions ayant obtenu une réponse (après réattributions éventuelles)		1	273	
Taux de réponse total			57%	66%
Nombre de questions posées par les sénateurs (après retraits, caducité et réattributions)		1	481	soit 6% du total de questions posées



**Transports**

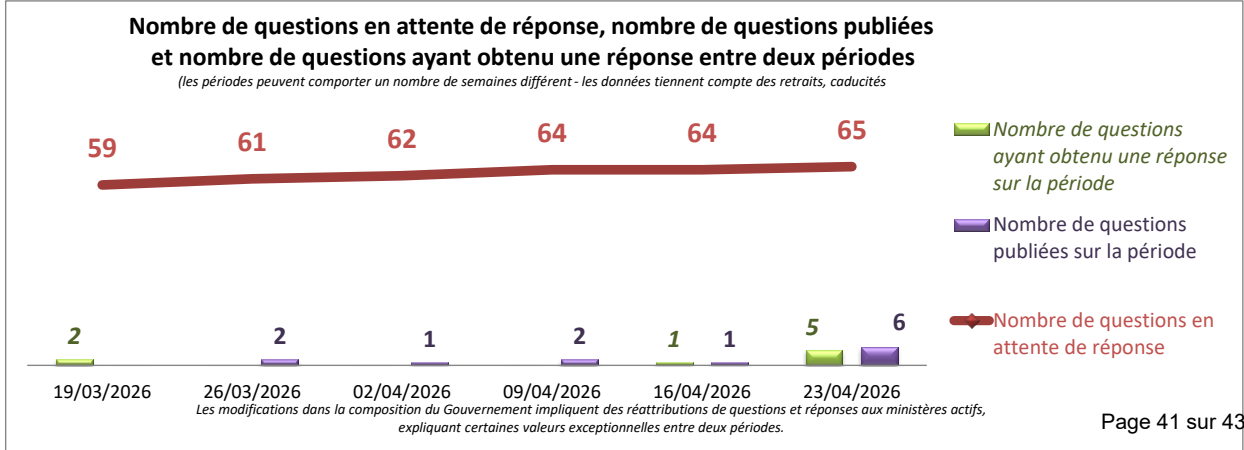
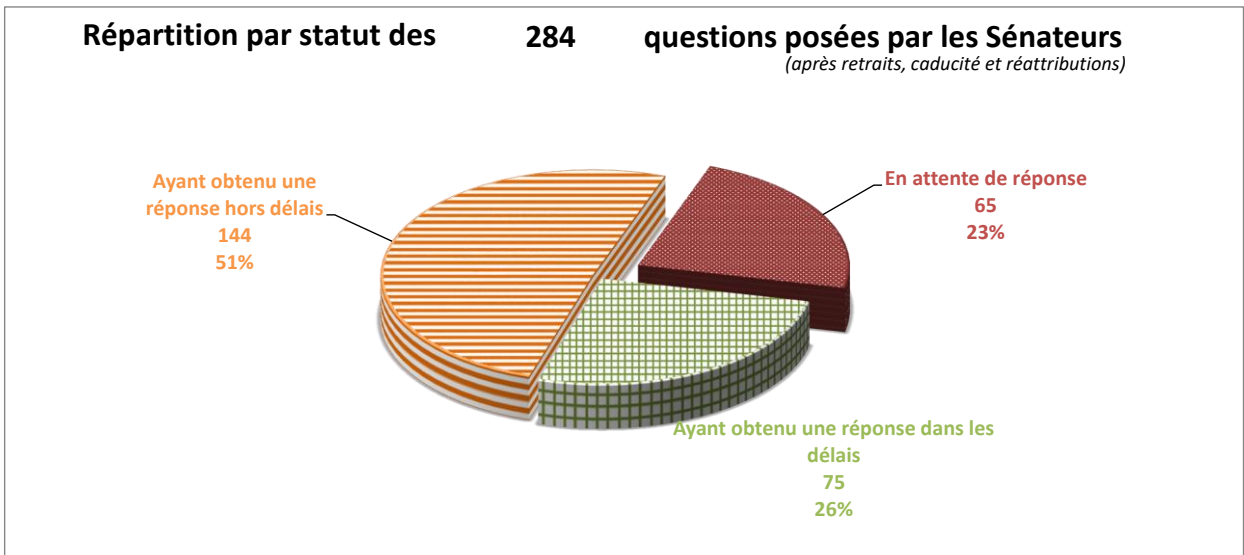
**65** questions en attente de réponse sur les 284 questions posées par les Sénateurs depuis le 18/07/2024

soit 2% du total de questions en attente

*en augmentation de* **1** *entre le 16/04/2026 et le 23/04/2026*

Le nombre de questions en attente de réponse tient compte des questions retirées, caduques et réattribuées

	entre le et le	16/04/2026 23/04/2026 <small>(sur la dernière période)</small>	18/07/2024 23/04/2026 <small>(sur la législature)</small>	
Nombre de questions ayant obtenu une réponse dans les délais (< 60 jours) (après réattributions éventuelles)		0	75	Taux de réponse tous ministères
Taux de réponse dans les délais			26%	14%
Nombre de questions ayant obtenu une réponse (après réattributions éventuelles)		5	219	
<b>Taux de réponse total</b>			<b>77%</b>	<b>66%</b>
Nombre de questions posées par les sénateurs (après retraits, caducité et réattributions)		6	284	soit 3% du total de questions posées



**Travail et solidarités**

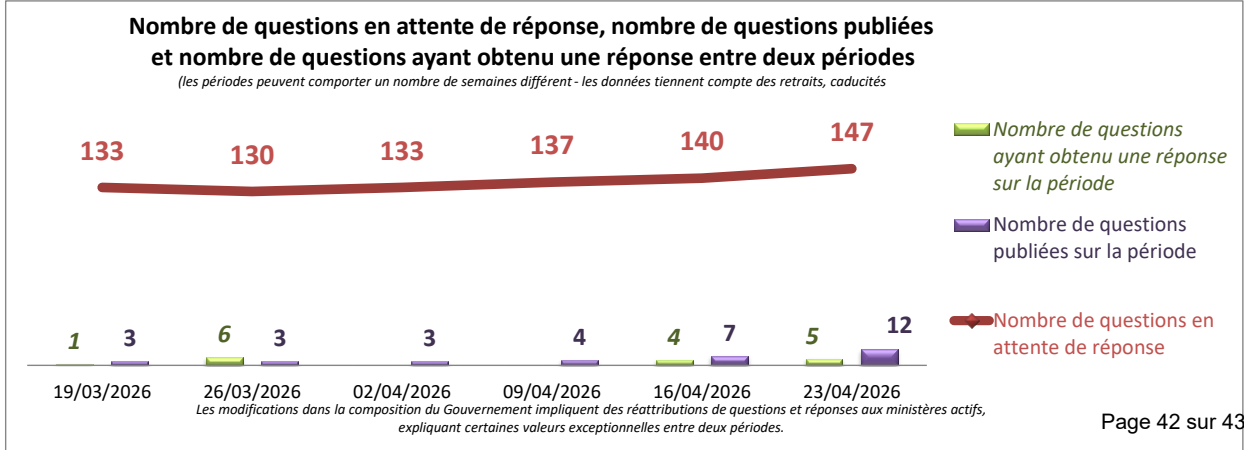
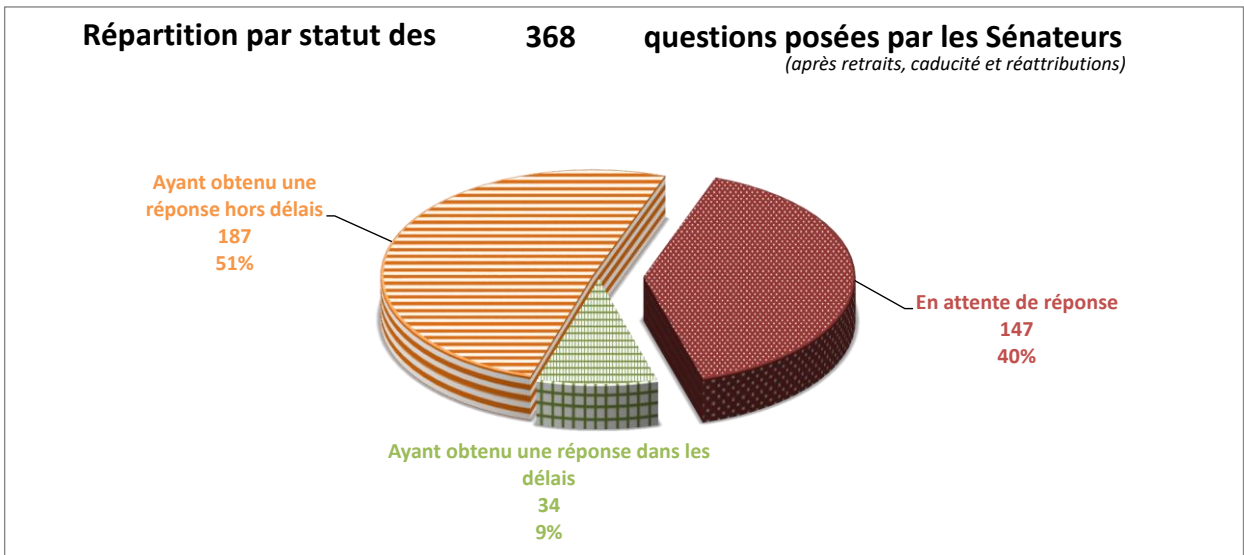
**147** questions en attente de réponse sur les 368 questions posées par les Sénateurs depuis le 18/07/2024

soit 5% du total de questions en attente

**en augmentation de 7** entre le 16/04/2026 et le 23/04/2026

Le nombre de questions en attente de réponse tient compte des questions retirées, caduques et réattribuées

	entre le et le	16/04/2026 23/04/2026 <small>(sur la dernière période)</small>	18/07/2024 23/04/2026 <small>(sur la législature)</small>	
Nombre de questions ayant obtenu une réponse dans les délais (< 60 jours) (après réattributions éventuelles)		<b>0</b>	<b>34</b>	Taux de réponse tous ministères
Taux de réponse dans les délais			<b>9%</b>	<b>14%</b>
Nombre de questions ayant obtenu une réponse (après réattributions éventuelles)		<b>5</b>	<b>221</b>	
Taux de réponse total			<b>60%</b>	<b>66%</b>
Nombre de questions posées par les sénateurs (après retraits, caducité et réattributions)		<b>12</b>	<b>368</b>	soit 4% du total de questions posées



**Ville et Logement**

**44** questions en attente de réponse sur les 277 questions posées par les Sénateurs depuis le 18/07/2024

soit 2% du total de questions en attente

**en augmentation de 3** entre le 16/04/2026 et le 23/04/2026

*Le nombre de questions en attente de réponse tient compte des questions retirées, caduques et réattribuées*

	entre le et le	16/04/2026 23/04/2026 <small>(sur la dernière période)</small>	18/07/2024 23/04/2026 <small>(sur la législature)</small>	
Nombre de questions ayant obtenu une réponse dans les délais (< 60 jours) (après réattributions éventuelles)		0	40	Taux de réponse tous ministères
Taux de réponse dans les délais			14%	14%
Nombre de questions ayant obtenu une réponse (après réattributions éventuelles)		0	233	
Taux de réponse total			84%	66%
Nombre de questions posées par les sénateurs (après retraits, caducité et réattributions)		3	277	soit 3% du total de questions posées

