

QUESTIONS ECRITES
Réponses du Gouvernement
aux questions écrites des Sénateurs
Statistiques détaillées

Situation au
07/05/2026
sur la
XVIIème législature
depuis le
18/07/2024
DIRECTION DE LA SÉANCE





Direction de la Séance

QUESTIONS ECRITES

Réponses du Gouvernement aux questions écrites des Sénateurs

CONTENU DU DOCUMENT

Situation au 07/05/2026 sur la XVIIème législature

Fiche des chiffres clés du Gouvernement 3

Classements des ministres 5

Sur la législature selon :

| | |
|---|---|
| - le taux de réponse | 6 |
| - le taux de réponse dans les délais règlementaires | 7 |
| - le nombre de questions en attente de réponse | 8 |
| - le nombre de questions ayant obtenu une réponse | 9 |

Sur la dernière période (entre le 30/04/2026 et le 07/05/2026) selon :

| | |
|---|----|
| - le nombre de questions ayant obtenu une réponse - dernière tendance | 10 |
|---|----|

Fiches détaillées par ministre 11

| | |
|--|----|
| Action et comptes publics | 12 |
| Agriculture, agro-alimentaire et souveraineté alimentaire | 13 |
| Aménagement du territoire et décentralisation | 14 |
| Armées et anciens combattants | 15 |
| Armées et anciens combattants (MD) | 16 |
| Autonomie et personnes handicapées | 17 |
| Culture | 18 |
| Économie, finances, souveraineté industrielle, énergétique et numérique | 19 |
| Éducation nationale | 20 |
| Égalité entre les femmes et les hommes et lutte contre les discriminations | 21 |
| Enseignement et formation professionnels et apprentissage | 22 |
| Enseignement supérieur, recherche et espace | 23 |
| Europe | 24 |
| Europe et affaires étrangères | 25 |
| Francophonie, partenariats internationaux et Français de l'étranger | 26 |
| Industrie | 27 |
| Intelligence artificielle et numérique | 28 |
| Intérieur | 29 |
| Intérieur (MD) | 30 |
| Justice | 31 |
| Mer et pêche | 32 |
| Outre-mer | 33 |
| PME, commerce, artisanat, tourisme et pouvoir d'achat | 34 |
| Porte-parole du Gouvernement et Énergie | 35 |
| Premier ministre | 36 |
| Relations avec le Parlement | 37 |
| Ruralité | 38 |
| Santé, familles, autonomie et personnes handicapées | 39 |
| Sports, jeunesse et vie associative | 40 |
| Transition écologique | 41 |
| Transition écologique, biodiversité et négociations internationales sur le climat et la nature | 42 |
| Transports | 43 |
| Travail et solidarités | 44 |
| Ville et Logement | 45 |



Direction de la Séance

QUESTIONS ECRITES

Réponses du Gouvernement aux questions écrites des Sénateurs

Fiche des chiffres clés du Gouvernement



Direction de la Séance

QUESTIONS ECRITES

Réponses du Gouvernement aux questions écrites des Sénateurs
situation au 07/05/2026 sur la XVIIème législature

Chiffres clés du Gouvernement

2 837

questions en attente de réponse sur les
8 502 questions posées par les Sénateurs
depuis le 18/07/2024

en augmentation de

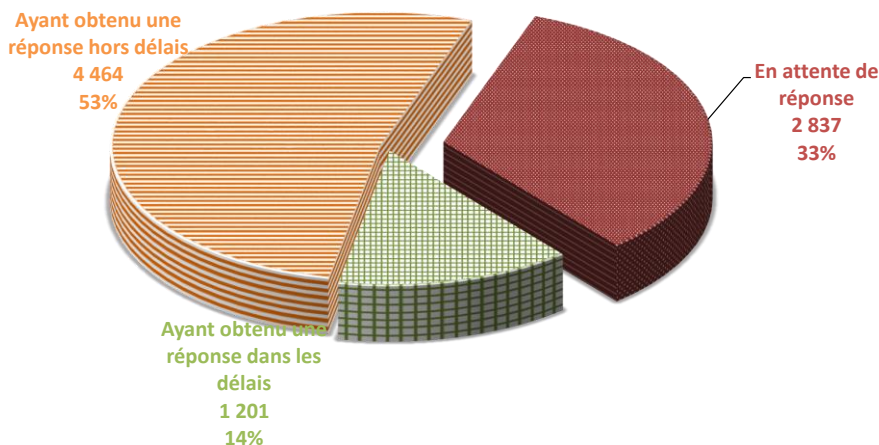
37

entre le 30/04/2026 et le 07/05/2026

Le nombre de questions en attente de réponse tient compte des questions retirées, caduques et réattribuées

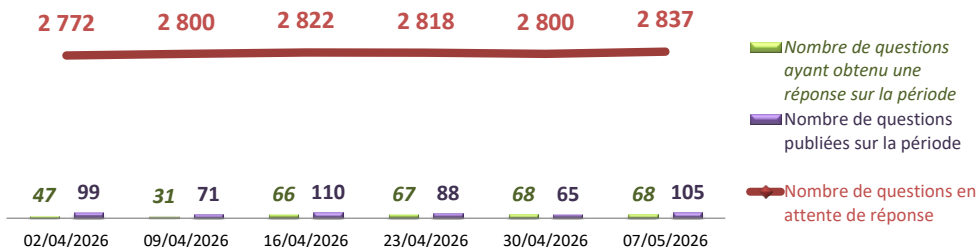
| | entre le et le | 30/04/2026 07/05/2026 <small>(sur la dernière période)</small> | 18/07/2024 07/05/2026 <small>(sur la législature)</small> |
|--|-------------------|--|---|
| Nombre de questions ayant obtenu une réponse dans les délais (< 60 jours) <small>(après réattributions éventuelles)</small> | | 9 | 1 201 |
| Taux de réponse dans les délais | | | 14% |
| Nombre de questions ayant obtenu une réponse <small>(après réattributions éventuelles)</small> | | 68 | 5 665 |
| Taux de réponse total | | | 67% |
| Nombre de questions posées par les Sénateurs <small>(après retraits, caducité et réattributions)</small> | | 105 | 8 502 |

Répartition par statut des 8 502 questions posées par les Sénateurs (après retraits, caducité et réattributions)



Nombre de questions en attente de réponse, nombre de questions publiées et nombre de questions ayant obtenu une réponse entre deux périodes

(les périodes peuvent comporter un nombre de semaines différent - les données tiennent compte des retraits, caducités)



Les modifications dans la composition du Gouvernement impliquent des réattributions de questions et réponses aux ministères actifs, expliquant certaines valeurs exceptionnelles entre deux périodes.



Direction de la Séance

QUESTIONS ECRITES

Réponses du Gouvernement aux questions écrites des Sénateurs

Classements des ministres

Sur la législature selon :

- **le taux de réponse**
- **le taux de réponse dans les délais réglementaires**
- **le nombre de questions en attente de réponse**
- **le nombre de questions ayant obtenu une réponse**

Sur la dernière période (entre le 30/04/2026 et le 07/05/2026) selon :

- **le nombre de questions ayant obtenu une réponse - dernière tendance**

QUESTIONS ECRITES
Réponses du Gouvernement aux questions écrites des Sénateurs
Situation au 07/05/2026 sur la XVIIème législature

CLASSEMENT DES MINISTRES
SELON LE TAUX DE RÉPONSE

Classement par taux de réponse sur la législature du plus faible au plus élevé
 puis en cas d'égalité de la valeur entière du taux de réponse, par nombre de questions en attente de réponse du plus élevé au plus faible

| | Taux de réponse | Nombre de questions en attente de réponse | Nombre de questions ayant obtenu une réponse |
|--|-----------------|---|--|
| Total Gouvernement | 67% | 2 837 | 5 665 |
| 1 Porte-parole du Gouvernement et Énergie | 0% | 93 | 0 |
| 2 Enseignement et formation professionnels et apprentissage | 0% | 5 | 0 |
| 3 Intérieur (MD) | 0% | 1 | 0 |
| 4 Armées et anciens combattants (MD) | 33% | 6 | 3 |
| 5 Mer et pêche | 35% | 15 | 8 |
| 6 Santé, familles, autonomie et personnes handicapées | 46% | 795 | 681 |
| 7 Europe | 50% | 2 | 2 |
| 8 Transition écologique, biodiversité et négociations internationales sur le climat et la nature | 56% | 215 | 274 |
| 9 Transition écologique | 58% | 49 | 68 |
| 10 Francophonie, partenariats internationaux et Français de l'étranger | 60% | 4 | 6 |
| 11 Travail et solidarités | 61% | 144 | 223 |
| 12 Intérieur | 64% | 260 | 470 |
| 13 Action et comptes publics | 65% | 198 | 370 |
| 14 Enseignement supérieur, recherche et espace | 67% | 44 | 89 |
| 15 PME, commerce, artisanat, tourisme et pouvoir d'achat | 71% | 53 | 132 |
| 16 Éducation nationale | 73% | 112 | 298 |
| 17 Justice | 73% | 80 | 214 |
| 18 Autonomie et personnes handicapées | 74% | 69 | 192 |
| 19 Premier ministre | 74% | 13 | 37 |
| 20 Aménagement du territoire et décentralisation | 76% | 160 | 520 |
| 21 Agriculture, agro-alimentaire et souveraineté alimentaire | 76% | 126 | 396 |
| 22 Économie, finances, souveraineté industrielle, énergétique et numérique | 76% | 99 | 314 |
| 23 Transports | 76% | 69 | 222 |
| 24 Industrie | 79% | 41 | 158 |
| 25 Armées et anciens combattants | 81% | 12 | 52 |
| 26 Europe et affaires étrangères | 82% | 68 | 304 |
| 27 Intelligence artificielle et numérique | 82% | 12 | 55 |
| 28 Ville et Logement | 83% | 47 | 233 |
| 29 Égalité entre les femmes et les hommes et lutte contre les discriminations | 84% | 9 | 48 |
| 30 Culture | 85% | 21 | 120 |
| 31 Ruralité | 86% | 8 | 49 |
| 32 Sports, jeunesse et vie associative | 94% | 7 | 110 |
| 33 Relations avec le Parlement | 100% | 0 | 8 |
| 34 Outre-mer | 100% | 0 | 9 |

QUESTIONS ECRITES
Réponses du Gouvernement aux questions écrites des Sénateurs
Situation au 07/05/2026 sur la XVIIème législature

CLASSEMENT DES MINISTRES
SELON LE TAUX DE RÉPONSE DANS LES DÉLAIS (2 MOIS)

Classement par taux de réponse dans les délais réglementaires (2 mois / 60 jours) sur la législature du plus faible au plus élevé
 puis en cas d'égalité de la valeur entière du taux de réponse dans les délais, par nombre de questions ayant obtenu une réponse dans les délais du plus faible au plus élevé puis par taux de réponse

| | Taux de réponse dans les délais | Nombre de questions ayant obtenu une réponse dans les délais | Taux de réponse |
|---|---------------------------------|--|-----------------|
| Total Gouvernement | 14% | 1 201 | 67% |
| 1 Intérieur (MD) | 0% | 0 | 0% |
| 2 Porte-parole du Gouvernement et Énergie | 0% | 0 | 0% |
| 3 Mer et pêche | 0% | 0 | 35% |
| 4 Enseignement et formation professionnels et apprentissage | 0% | 0 | 0% |
| 5 Éducation nationale | 5% | 21 | 73% |
| 6 Industrie | 7% | 14 | 79% |
| 7 Action et comptes publics | 7% | 42 | 65% |
| 8 Enseignement supérieur, recherche et espace | 8% | 10 | 67% |
| 9 Travail et solidarités | 9% | 34 | 61% |
| 10 Santé, familles, autonomie et personnes handicapées | 9% | 134 | 46% |
| 11 Francophonie, partenariats internationaux et Français de l'étranger | 10% | 1 | 60% |
| 12 Justice | 12% | 34 | 73% |
| 13 Intérieur | 12% | 89 | 64% |
| 14 Transition écologique | 13% | 15 | 58% |
| 15 Autonomie et personnes handicapées | 13% | 34 | 74% |
| 16 Armées et anciens combattants | 14% | 9 | 81% |
| 17 Ville et Logement | 14% | 40 | 83% |
| 18 Économie, finances, souveraineté industrielle, énergétique et numérique | 14% | 57 | 76% |
| 19 Europe et affaires étrangères | 16% | 60 | 82% |
| 20 Transition écologique, biodiversité et négociations internationales sur le climat et la nature | 17% | 84 | 56% |
| 21 Aménagement du territoire et décentralisation | 17% | 113 | 76% |
| 22 Intelligence artificielle et numérique | 19% | 13 | 82% |
| 23 Sports, jeunesse et vie associative | 20% | 23 | 94% |
| 24 PME, commerce, artisanat, tourisme et pouvoir d'achat | 21% | 38 | 71% |
| 25 Outre-mer | 22% | 2 | 100% |
| 26 Armées et anciens combattants (MD) | 22% | 2 | 33% |
| 27 Premier ministre | 24% | 12 | 74% |
| 28 Europe | 25% | 1 | 50% |
| 29 Ruralité | 25% | 14 | 86% |
| 30 Transports | 26% | 76 | 76% |
| 31 Agriculture, agro-alimentaire et souveraineté alimentaire | 28% | 148 | 76% |
| 32 Culture | 35% | 50 | 85% |
| 33 Égalité entre les femmes et les hommes et lutte contre les discriminations | 47% | 27 | 84% |
| 34 Relations avec le Parlement | 50% | 4 | 100% |

QUESTIONS ÉCRITES
Réponses du Gouvernement aux questions écrites des Sénateurs
Situation au 07/05/2026 sur la XVIIème législature

CLASSEMENT DES MINISTRES
SELON LE NOMBRE DE QUESTIONS EN ATTENTE DE RÉPONSE

Classement par nombre de questions écrites en attente de réponse sur la législature du plus élevé au plus faible
 puis en cas d'égalité, par nombre de questions ayant obtenu une réponse du plus faible au plus élevé

| | Nombre de questions en attente de réponse | en % du nombre total de questions en attente de réponse | Nombre de questions ayant obtenu une réponse |
|--|---|---|--|
| Total Gouvernement | 2 837 | 100% | 5 665 |
| 1 Santé, familles, autonomie et personnes handicapées | 795 | 28% | 681 |
| 2 Intérieur | 260 | 9% | 470 |
| 3 Transition écologique, biodiversité et négociations internationales sur le climat et la nature | 215 | 8% | 274 |
| 4 Action et comptes publics | 198 | 7% | 370 |
| 5 Aménagement du territoire et décentralisation | 160 | 6% | 520 |
| 6 Travail et solidarités | 144 | 5% | 223 |
| 7 Agriculture, agro-alimentaire et souveraineté alimentaire | 126 | 4% | 396 |
| 8 Éducation nationale | 112 | 4% | 298 |
| 9 Économie, finances, souveraineté industrielle, énergétique et numérique | 99 | 3% | 314 |
| 10 Porte-parole du Gouvernement et Énergie | 93 | 3% | 0 |
| 11 Justice | 80 | 3% | 214 |
| 12 Autonomie et personnes handicapées | 69 | 2% | 192 |
| 13 Transports | 69 | 2% | 222 |
| 14 Europe et affaires étrangères | 68 | 2% | 304 |
| 15 PME, commerce, artisanat, tourisme et pouvoir d'achat | 53 | 2% | 132 |
| 16 Transition écologique | 49 | 2% | 68 |
| 17 Ville et Logement | 47 | 2% | 233 |
| 18 Enseignement supérieur, recherche et espace | 44 | 2% | 89 |
| 19 Industrie | 41 | 1% | 158 |
| 20 Culture | 21 | 1% | 120 |
| 21 Mer et pêche | 15 | 1% | 8 |
| 22 Premier ministre | 13 | 0% | 37 |
| 23 Armées et anciens combattants | 12 | 0% | 52 |
| 24 Intelligence artificielle et numérique | 12 | 0% | 55 |
| 25 Égalité entre les femmes et les hommes et lutte contre les discriminations | 9 | 0% | 48 |
| 26 Ruralité | 8 | 0% | 49 |
| 27 Sports, jeunesse et vie associative | 7 | 0% | 110 |
| 28 Armées et anciens combattants (MD) | 6 | 0% | 3 |
| 29 Enseignement et formation professionnels et apprentissage | 5 | 0% | 0 |
| 30 Francophonie, partenariats internationaux et Français de l'étranger | 4 | 0% | 6 |
| 31 Europe | 2 | 0% | 2 |
| 32 Intérieur (MD) | 1 | 0% | 0 |
| 33 Relations avec le Parlement | 0 | 0% | 8 |
| 34 Outre-mer | 0 | 0% | 9 |

QUESTIONS ÉCRITES
Réponses du Gouvernement aux questions écrites des Sénateurs
Situation au 07/05/2026 sur la XVIIème législature

CLASSEMENT DES MINISTRES
SELON LE NOMBRE DE QUESTIONS AYANT OBTENU UNE RÉPONSE

Classement par nombre de questions écrites ayant obtenu une réponse sur la législature du plus faible au plus élevé
 puis en cas d'égalité, par nombre de questions en attente de réponse du plus élevé au plus faible

| | Nombre de questions ayant obtenu une réponse | Nombre de questions en attente de réponse | Taux de réponse |
|---|--|---|-----------------|
| Total Gouvernement | 5 665 | 2 837 | 67% |
| 1 Porte-parole du Gouvernement et Énergie | 0 | 93 | 0% |
| 2 Enseignement et formation professionnels et apprentissage | 0 | 5 | 0% |
| 3 Intérieur (MD) | 0 | 1 | 0% |
| 4 Europe | 2 | 2 | 50% |
| 5 Armées et anciens combattants (MD) | 3 | 6 | 33% |
| 6 Francophonie, partenariats internationaux et Français de l'étranger | 6 | 4 | 60% |
| 7 Mer et pêche | 8 | 15 | 35% |
| 8 Relations avec le Parlement | 8 | 0 | 100% |
| 9 Outre-mer | 9 | 0 | 100% |
| 10 Premier ministre | 37 | 13 | 74% |
| 11 Égalité entre les femmes et les hommes et lutte contre les discriminations | 48 | 9 | 84% |
| 12 Ruralité | 49 | 8 | 86% |
| 13 Armées et anciens combattants | 52 | 12 | 81% |
| 14 Intelligence artificielle et numérique | 55 | 12 | 82% |
| 15 Transition écologique | 68 | 49 | 58% |
| 16 Enseignement supérieur, recherche et espace | 89 | 44 | 67% |
| 17 Sports, jeunesse et vie associative | 110 | 7 | 94% |
| 18 Culture | 120 | 21 | 85% |
| 19 PME, commerce, artisanat, tourisme et pouvoir d'achat | 132 | 53 | 71% |
| 20 Industrie | 158 | 41 | 79% |
| 21 Autonomie et personnes handicapées | 192 | 69 | 74% |
| 22 Justice | 214 | 80 | 73% |
| 23 Transports | 222 | 69 | 76% |
| 24 Travail et solidarités | 223 | 144 | 61% |
| 25 Ville et Logement | 233 | 47 | 83% |
| 26 Transition écologique, biodiversité et négociations internationales sur le climat et la nature | 274 | 215 | 56% |
| 27 Éducation nationale | 298 | 112 | 73% |
| 28 Europe et affaires étrangères | 304 | 68 | 82% |
| 29 Économie, finances, souveraineté industrielle, énergétique et numérique | 314 | 99 | 76% |
| 30 Action et comptes publics | 370 | 198 | 65% |
| 31 Agriculture, agro-alimentaire et souveraineté alimentaire | 396 | 126 | 76% |
| 32 Intérieur | 470 | 260 | 64% |
| 33 Aménagement du territoire et décentralisation | 520 | 160 | 76% |
| 34 Santé, familles, autonomie et personnes handicapées | 681 | 795 | 46% |

QUESTIONS ECRITES
Réponses du Gouvernement aux questions écrites des Sénateurs
Situation au 07/05/2026 sur la XVIIème législature

CLASSEMENT DES MINISTRES
SELON LE NOMBRE DE QUESTIONS AYANT OBTENU UNE RÉPONSE
SUR LA DERNIÈRE PÉRIODE entre le 30/04/2026 et le 07/05/2026

Classement par nombre de questions écrites ayant obtenu une réponse sur la dernière période du plus faible au plus élevé puis en cas d'égalité, par nombre de questions en attente de réponse du plus élevé au plus faible

| | Nombre de questions ayant obtenu une réponse entre le 30/04/2026 et le 07/05/2026 | Nombre de questions en attente de réponse | Taux de réponse |
|---|---|---|-----------------|
| Total Gouvernement | 68 | 2 837 | 67% |
| 1 Intérieur | 0 | 260 | 64% |
| 2 Agriculture, agro-alimentaire et souveraineté alimentaire | 0 | 126 | 76% |
| 3 Éducation nationale | 0 | 112 | 73% |
| 4 Économie, finances, souveraineté industrielle, énergétique et numérique | 0 | 99 | 76% |
| 5 Porte-parole du Gouvernement et Énergie | 0 | 93 | 0% |
| 6 Justice | 0 | 80 | 73% |
| 7 Transports | 0 | 69 | 76% |
| 8 Autonomie et personnes handicapées | 0 | 69 | 74% |
| 9 Europe et affaires étrangères | 0 | 68 | 82% |
| 10 PME, commerce, artisanat, tourisme et pouvoir d'achat | 0 | 53 | 71% |
| 11 Ville et Logement | 0 | 47 | 83% |
| 12 Enseignement supérieur, recherche et espace | 0 | 44 | 67% |
| 13 Industrie | 0 | 41 | 79% |
| 14 Mer et pêche | 0 | 15 | 35% |
| 15 Premier ministre | 0 | 13 | 74% |
| 16 Armées et anciens combattants | 0 | 12 | 81% |
| 17 Égalité entre les femmes et les hommes et lutte contre les discriminations | 0 | 9 | 84% |
| 18 Ruralité | 0 | 8 | 86% |
| 19 Armées et anciens combattants (MD) | 0 | 6 | 33% |
| 20 Enseignement et formation professionnels et apprentissage | 0 | 5 | 0% |
| 21 Europe | 0 | 2 | 50% |
| 22 Intérieur (MD) | 0 | 1 | 0% |
| 23 Outre-mer | 0 | 0 | 100% |
| 24 Relations avec le Parlement | 0 | 0 | 100% |
| 25 Transition écologique, biodiversité et négociations internationales sur le climat et la nature | 1 | 215 | 56% |
| 26 Aménagement du territoire et décentralisation | 1 | 160 | 76% |
| 27 Transition écologique | 1 | 49 | 58% |
| 28 Culture | 1 | 21 | 85% |
| 29 Francophonie, partenariats internationaux et Français de l'étranger | 1 | 4 | 60% |
| 30 Travail et solidarités | 2 | 144 | 61% |
| 31 Sports, jeunesse et vie associative | 2 | 7 | 94% |
| 32 Intelligence artificielle et numérique | 4 | 12 | 82% |
| 33 Action et comptes publics | 20 | 198 | 65% |
| 34 Santé, familles, autonomie et personnes handicapées | 35 | 795 | 46% |



Direction de la Séance

QUESTIONS ECRITES

Réponses du Gouvernement aux questions écrites des Sénateurs

Fiches détaillées par ministre

Action et comptes publics

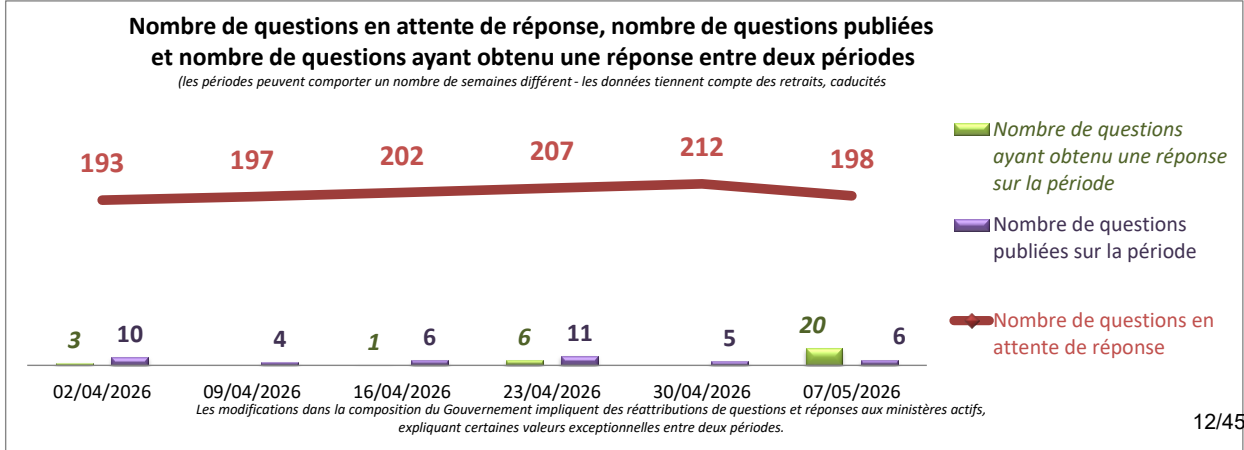
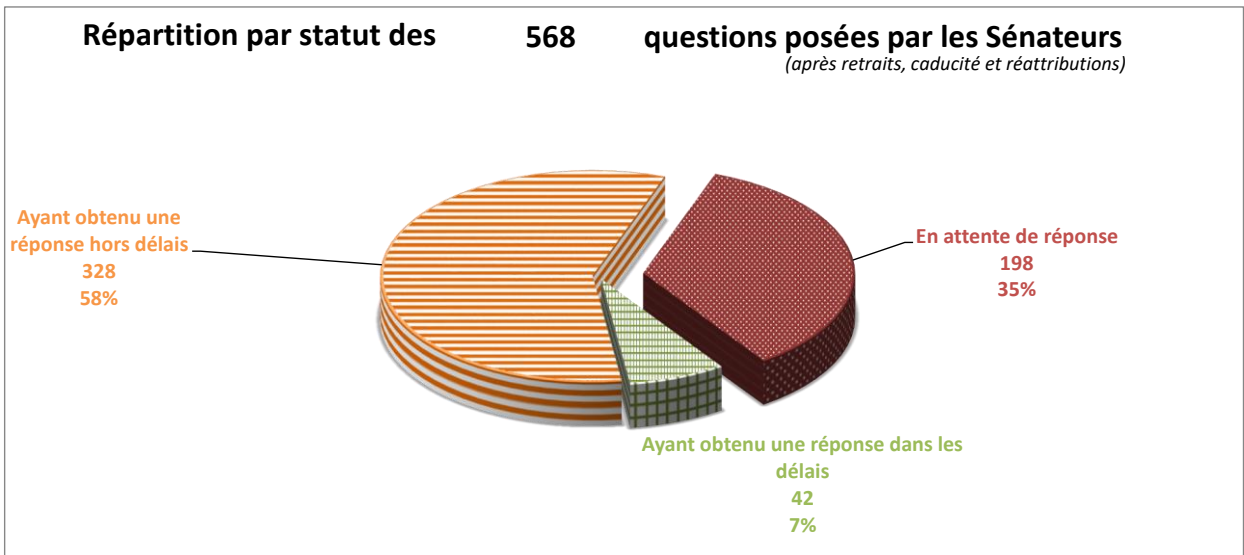
198 questions en attente de réponse sur les 568 questions posées par les Sénateurs depuis le 18/07/2024

soit 7% du total de questions en attente

en diminution de 14 entre le 30/04/2026 et le 07/05/2026

Le nombre de questions en attente de réponse tient compte des questions retirées, caduques et réattribuées

| | entre le et le | 30/04/2026 07/05/2026 <small>(sur la dernière période)</small> | 18/07/2024 07/05/2026 <small>(sur la législature)</small> | |
|--|-------------------|--|---|--------------------------------------|
| Nombre de questions ayant obtenu une réponse dans les délais (< 60 jours) (après réattributions éventuelles) | | 1 | 42 | Taux de réponse tous ministères |
| Taux de réponse dans les délais | | | 7% | 14% |
| Nombre de questions ayant obtenu une réponse (après réattributions éventuelles) | | 20 | 370 | |
| Taux de réponse total | | | 65% | 67% |
| Nombre de questions posées par les sénateurs (après retraits, caducité et réattributions) | | 6 | 568 | soit 7% du total de questions posées |



Agriculture, agro-alimentaire et souveraineté alimentaire

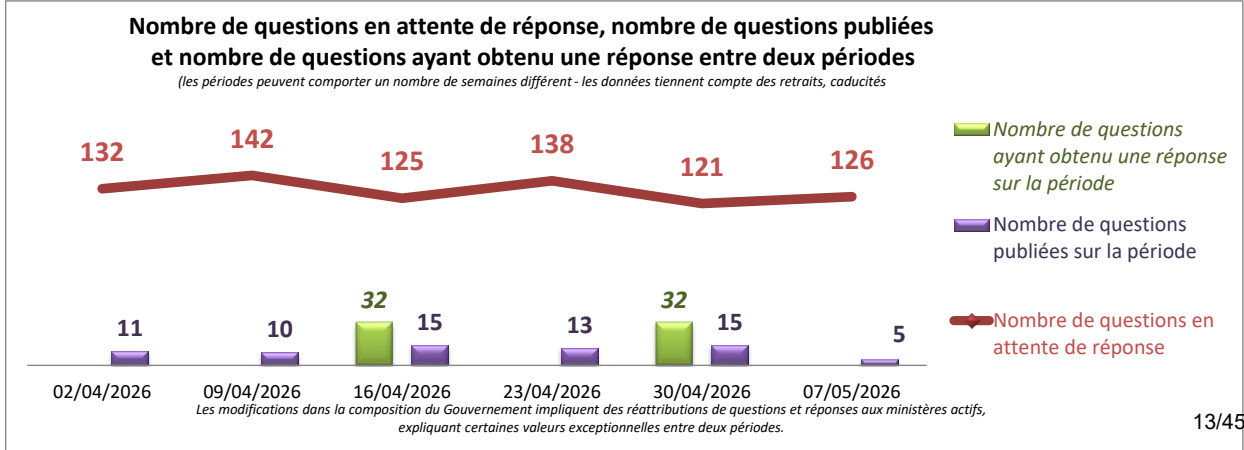
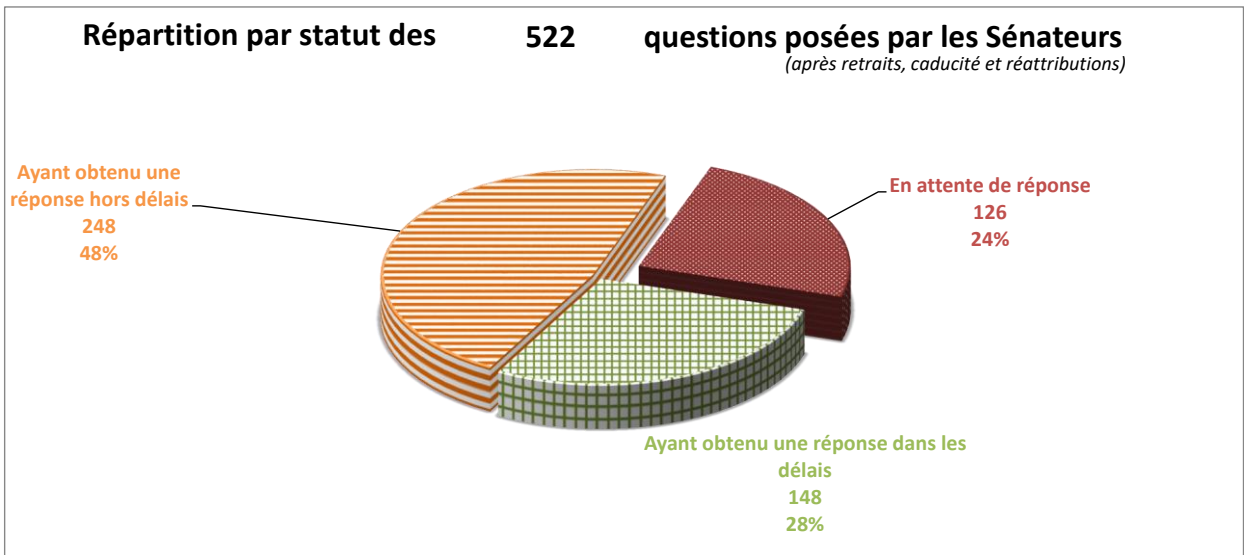
126 questions en attente de réponse sur les 522 questions posées par les Sénateurs depuis le 18/07/2024

soit 4% du total de questions en attente

en augmentation de 5 entre le 30/04/2026 et le 07/05/2026

Le nombre de questions en attente de réponse tient compte des questions retirées, caduques et réattribuées

| | entre le et le | 30/04/2026 07/05/2026 <small>(sur la dernière période)</small> | 18/07/2024 07/05/2026 <small>(sur la législature)</small> | |
|--|-------------------|--|---|--------------------------------------|
| Nombre de questions ayant obtenu une réponse dans les délais (< 60 jours) (après réattributions éventuelles) | | 0 | 148 | Taux de réponse tous ministères |
| Taux de réponse dans les délais | | | 28% | 14% |
| Nombre de questions ayant obtenu une réponse (après réattributions éventuelles) | | 0 | 396 | |
| Taux de réponse total | | | 76% | 67% |
| Nombre de questions posées par les sénateurs (après retraits, caducité et réattributions) | | 5 | 522 | soit 6% du total de questions posées |



Aménagement du territoire et décentralisation

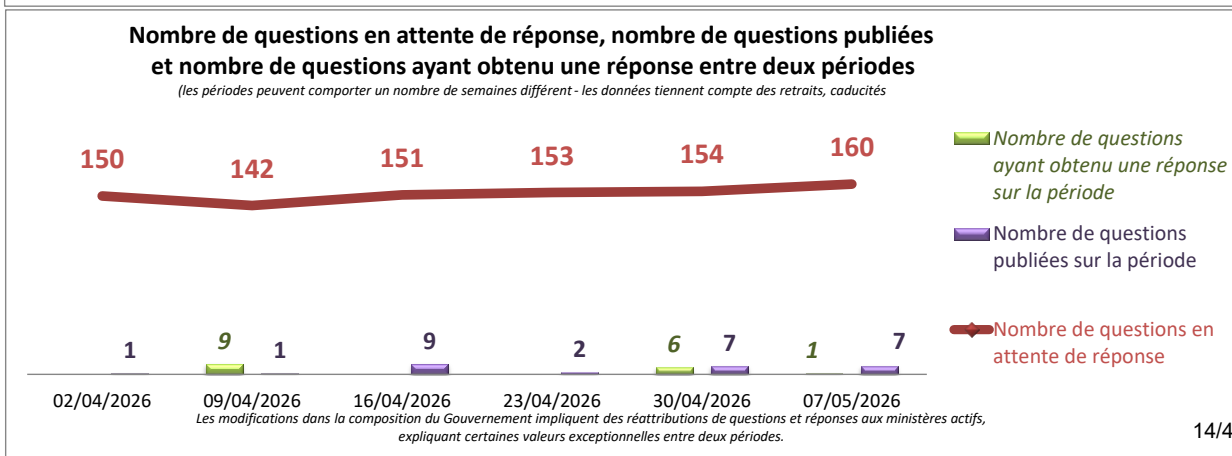
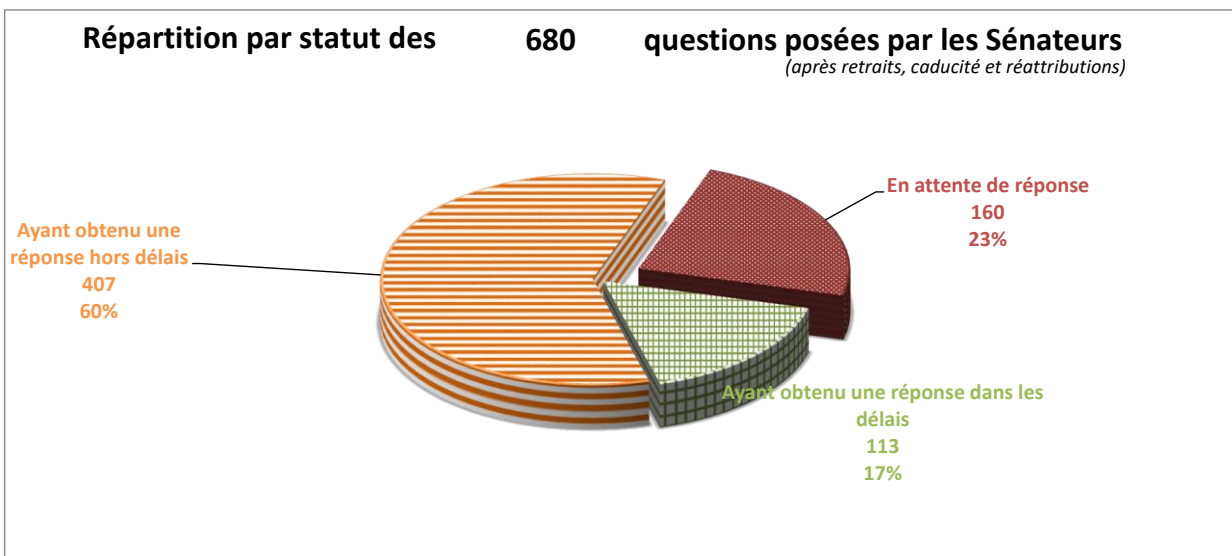
160 questions en attente de réponse sur les 680 questions posées par les Sénateurs depuis le 18/07/2024

soit 6% du total de questions en attente

en augmentation de **6** *entre le 30/04/2026 et le 07/05/2026*

Le nombre de questions en attente de réponse tient compte des questions retirées, caduques et réattribuées

| | entre le et le | 30/04/2026 07/05/2026 <small>(sur la dernière période)</small> | 18/07/2024 07/05/2026 <small>(sur la législature)</small> | |
|--|-------------------|--|---|--------------------------------------|
| Nombre de questions ayant obtenu une réponse dans les délais (< 60 jours) (après réattributions éventuelles) | | 0 | 113 | Taux de réponse tous ministères |
| Taux de réponse dans les délais | | | 17% | 14% |
| Nombre de questions ayant obtenu une réponse (après réattributions éventuelles) | | 1 | 520 | |
| Taux de réponse total | | | 76% | 67% |
| Nombre de questions posées par les sénateurs (après retraits, caducité et réattributions) | | 7 | 680 | soit 8% du total de questions posées |



Armées et anciens combattants (MD)

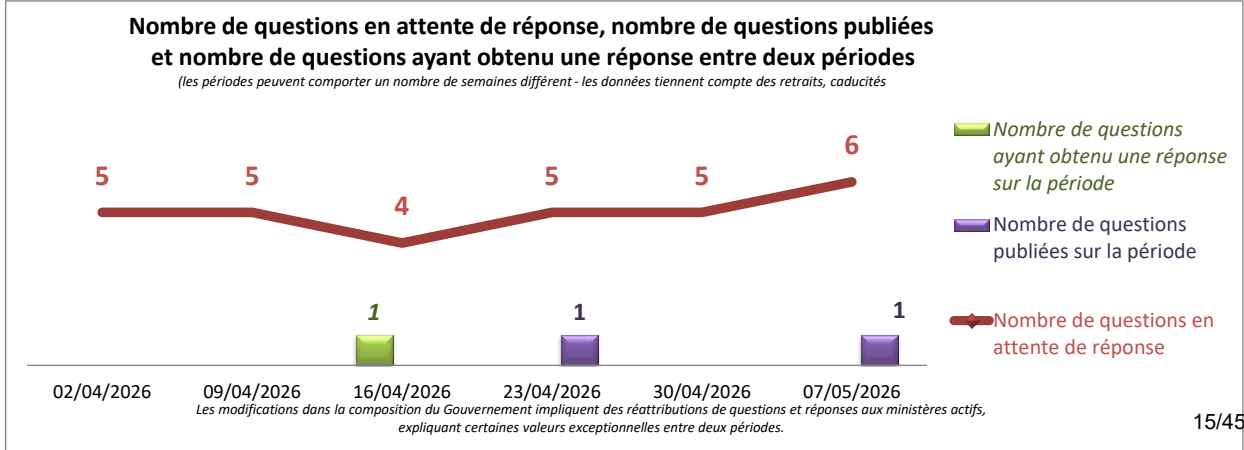
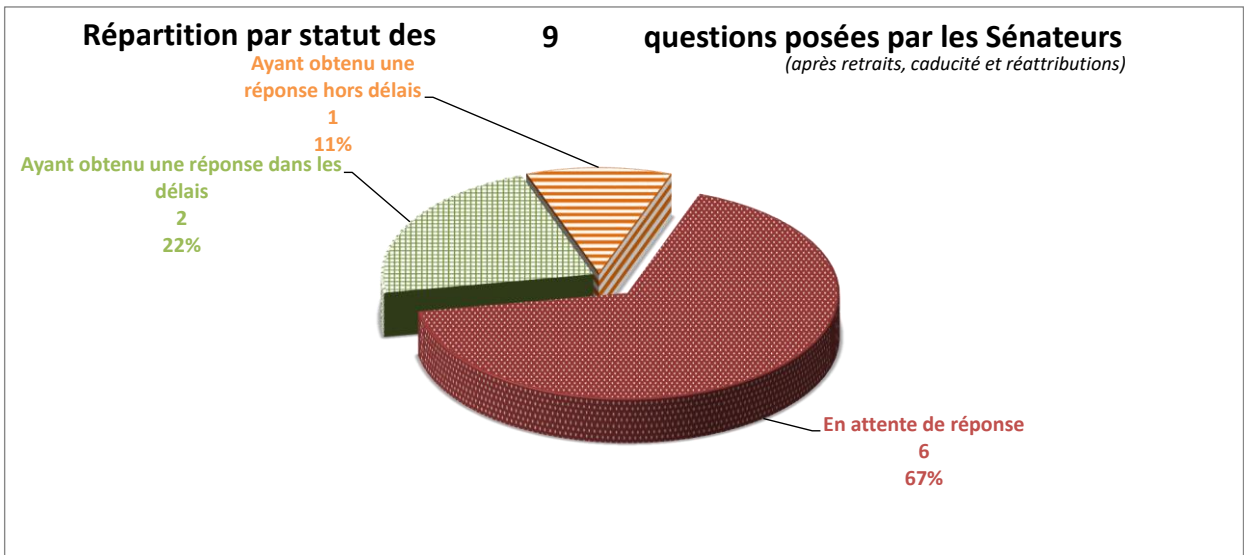
6 questions en attente de réponse sur les 9 questions posées par les Sénateurs depuis le 18/07/2024

soit 0% du total de questions en attente

en augmentation de 1 entre le 30/04/2026 et le 07/05/2026

Le nombre de questions en attente de réponse tient compte des questions retirées, caduques et réattribuées

| | entre le et le | 30/04/2026 07/05/2026 <small>(sur la dernière période)</small> | 18/07/2024 07/05/2026 <small>(sur la législature)</small> | |
|--|-------------------|--|---|--------------------------------------|
| Nombre de questions ayant obtenu une réponse dans les délais (< 60 jours) (après réattributions éventuelles) | | 0 | 2 | Taux de réponse tous ministères |
| Taux de réponse dans les délais | | | 22% | 14% |
| Nombre de questions ayant obtenu une réponse (après réattributions éventuelles) | | 0 | 3 | |
| Taux de réponse total | | | 33% | 67% |
| Nombre de questions posées par les sénateurs (après retraits, caducité et réattributions) | | 1 | 9 | soit 0% du total de questions posées |



Armées et anciens combattants

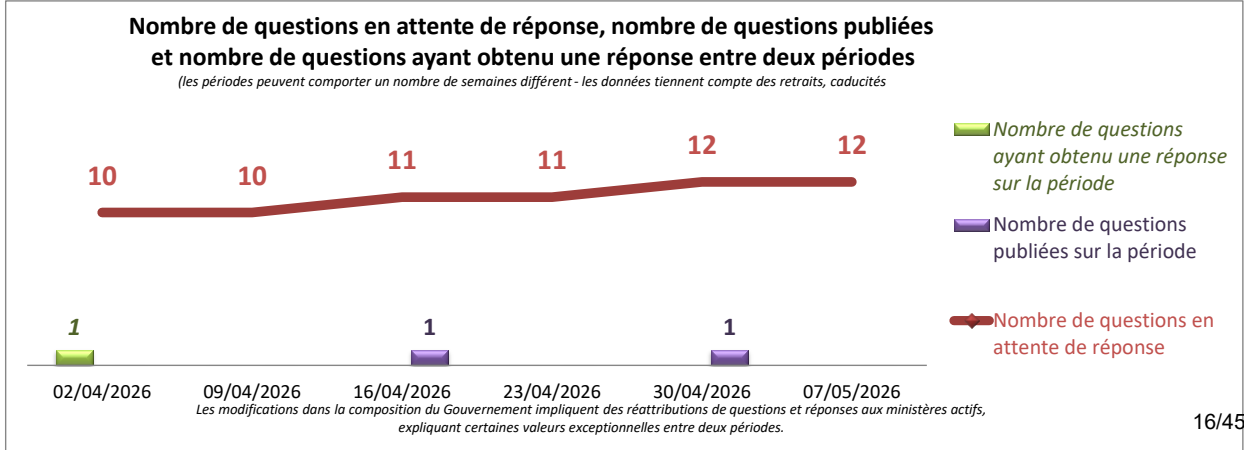
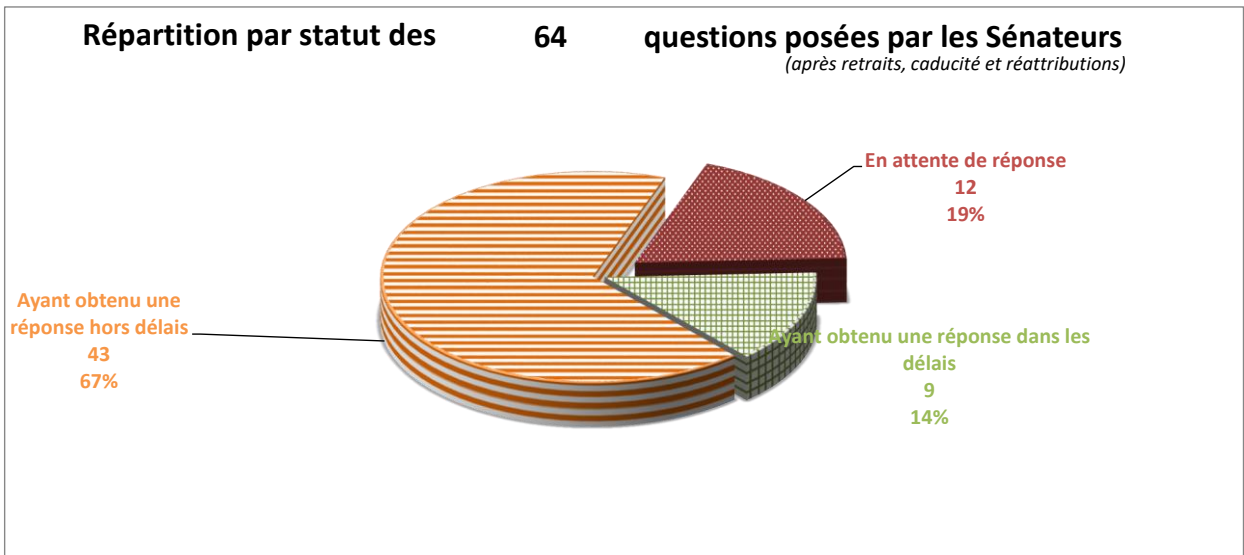
12 questions en attente de réponse sur les 64 questions posées par les Sénateurs depuis le 18/07/2024

soit 0% du total de questions en attente

sans changement entre le 30/04/2026 et le 07/05/2026

Le nombre de questions en attente de réponse tient compte des questions retirées, caduques et réattribuées

| | entre le et le | 30/04/2026 07/05/2026 <small>(sur la dernière période)</small> | 18/07/2024 07/05/2026 <small>(sur la législature)</small> | |
|--|-------------------|--|---|--------------------------------------|
| Nombre de questions ayant obtenu une réponse dans les délais (< 60 jours) (après réattributions éventuelles) | | 0 | 9 | Taux de réponse tous ministères |
| Taux de réponse dans les délais | | | 14% | 14% |
| Nombre de questions ayant obtenu une réponse (après réattributions éventuelles) | | 0 | 52 | |
| Taux de réponse total | | | 81% | 67% |
| Nombre de questions posées par les sénateurs (après retraits, caducité et réattributions) | | 0 | 64 | soit 1% du total de questions posées |



Autonomie et personnes handicapées

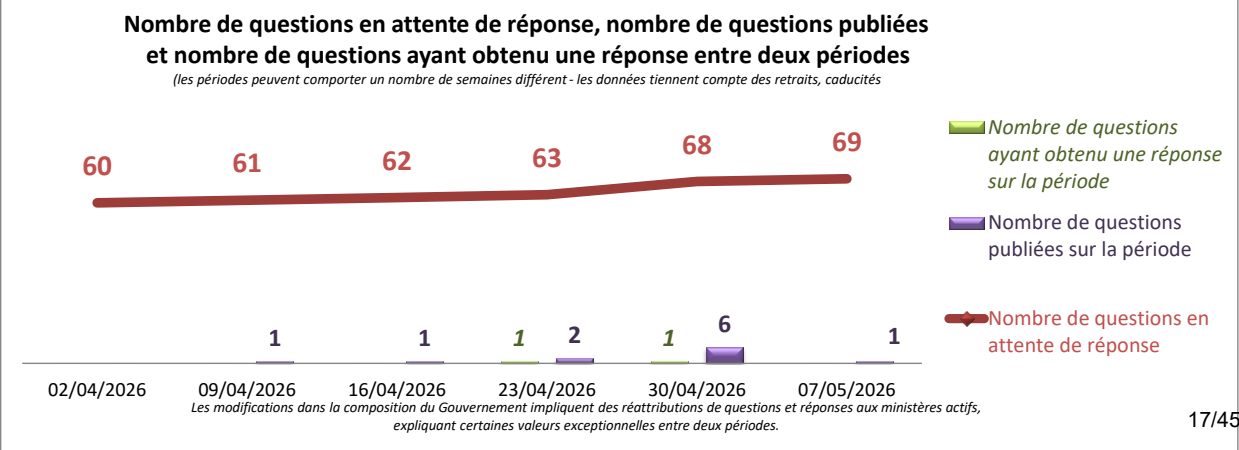
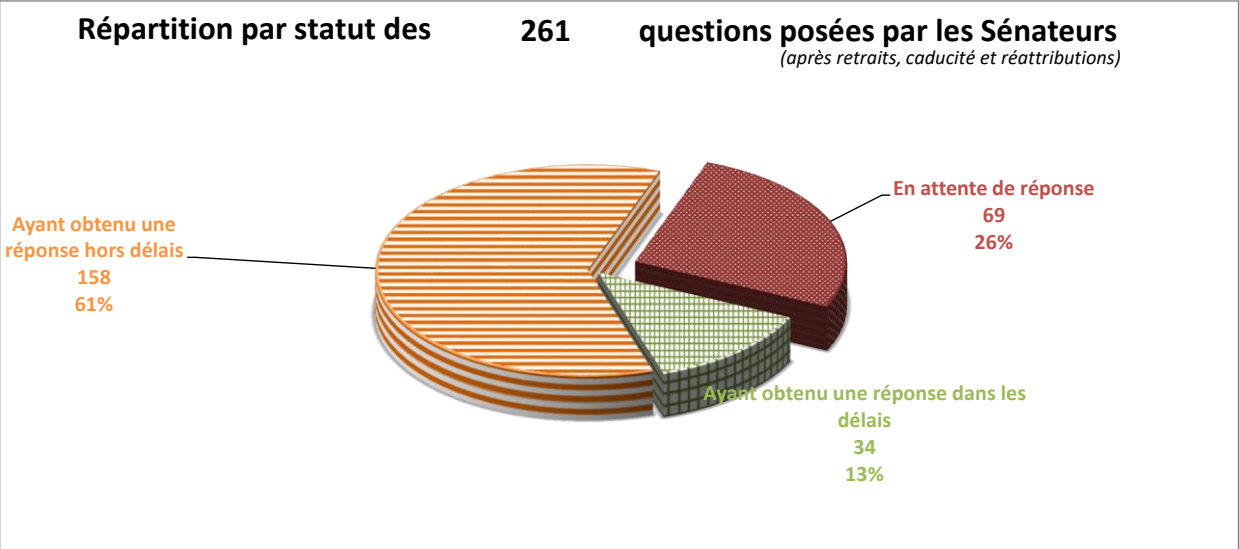
69 questions en attente de réponse sur les 261 questions posées par les Sénateurs depuis le 18/07/2024

soit 2% du total de questions en attente

en augmentation de 1 entre le 30/04/2026 et le 07/05/2026

Le nombre de questions en attente de réponse tient compte des questions retirées, caduques et réattribuées

| | entre le et le | 30/04/2026 07/05/2026 <small>(sur la dernière période)</small> | 18/07/2024 07/05/2026 <small>(sur la législature)</small> | |
|--|-------------------|--|---|--------------------------------------|
| Nombre de questions ayant obtenu une réponse dans les délais (< 60 jours) (après réattributions éventuelles) | | 0 | 34 | Taux de réponse tous ministères |
| Taux de réponse dans les délais | | | 13% | 14% |
| Nombre de questions ayant obtenu une réponse (après réattributions éventuelles) | | 0 | 192 | |
| Taux de réponse total | | | 74% | 67% |
| Nombre de questions posées par les sénateurs (après retraits, caducité et réattributions) | | 1 | 261 | soit 3% du total de questions posées |



Culture

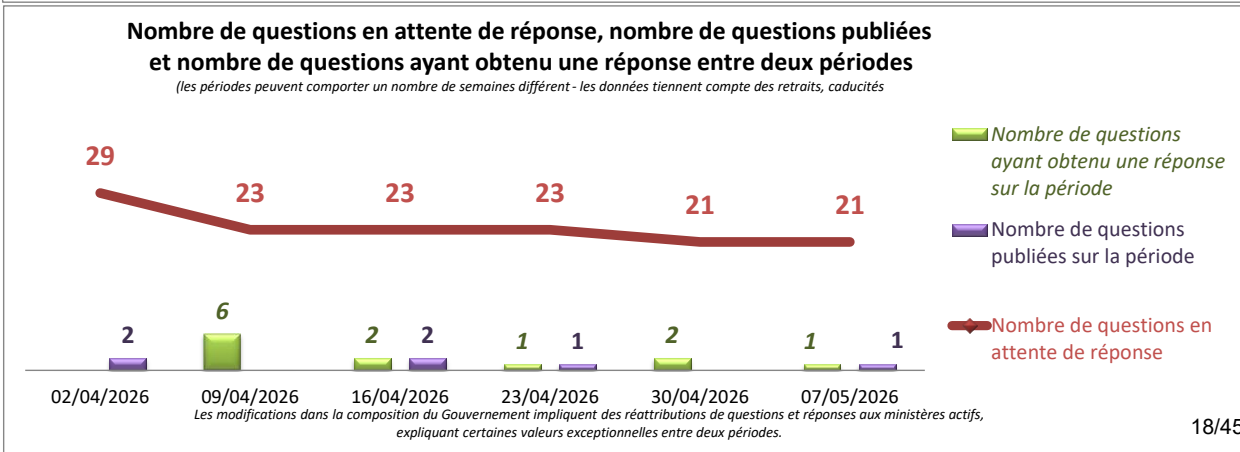
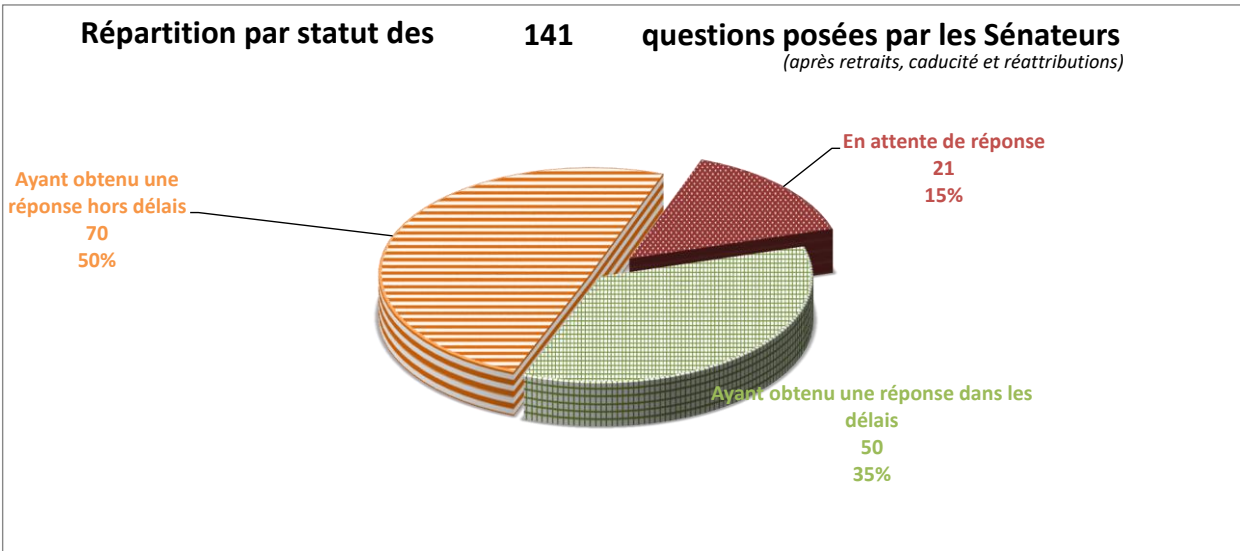
21 questions en attente de réponse sur les 141 questions posées par les Sénateurs depuis le 18/07/2024

soit 1% du total de questions en attente

sans changement entre le 30/04/2026 et le 07/05/2026

Le nombre de questions en attente de réponse tient compte des questions retirées, caduques et réattribuées

| | entre le et le | 30/04/2026 07/05/2026 <small>(sur la dernière période)</small> | 18/07/2024 07/05/2026 <small>(sur la législature)</small> | |
|--|---------------------------|--|---|--|
| Nombre de questions ayant obtenu une réponse dans les délais (< 60 jours) <small>(après réattributions éventuelles)</small> | | 1 | 50 | Taux de réponse tous ministères 14% |
| Taux de réponse dans les délais | | | 35% | |
| Nombre de questions ayant obtenu une réponse <small>(après réattributions éventuelles)</small> | | 1 | 120 | |
| Taux de réponse total | | | 85% | 67% |
| Nombre de questions posées par les sénateurs <small>(après retraits, caducité et réattributions)</small> | | 1 | 141 | soit 2% du total de questions posées |



Économie, finances, souveraineté industrielle, énergétique et numérique

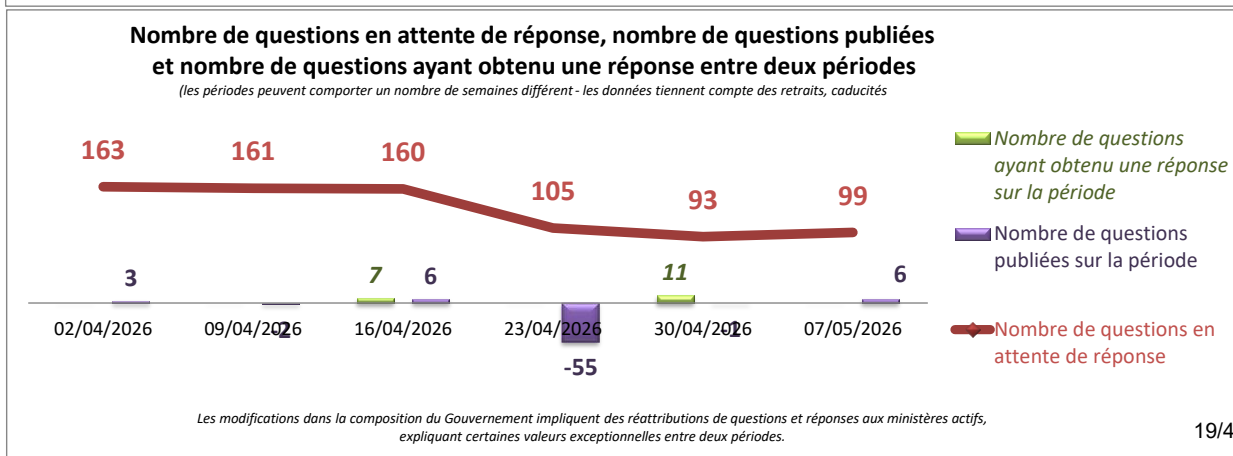
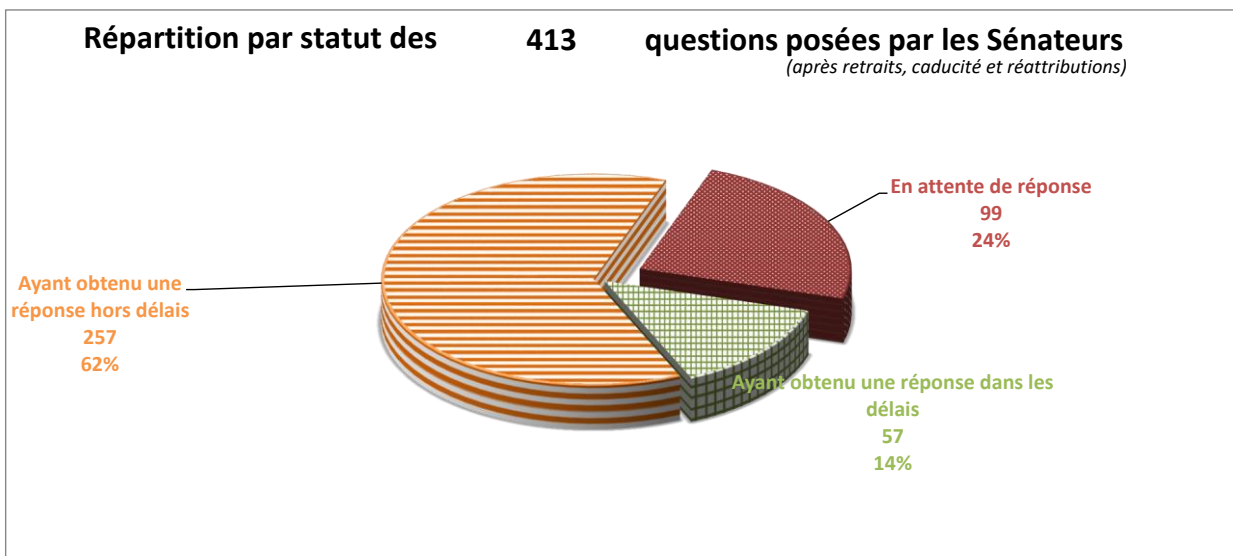
99 questions en attente de réponse sur les 413 questions posées par les Sénateurs depuis le 18/07/2024

soit 3% du total de questions en attente

en augmentation de 6 entre le 30/04/2026 et le 07/05/2026

Le nombre de questions en attente de réponse tient compte des questions retirées, caduques et réattribuées

| | entre le et le | 30/04/2026 07/05/2026 <small>(sur la dernière période)</small> | 18/07/2024 07/05/2026 <small>(sur la législature)</small> | |
|--|-------------------|--|---|--------------------------------------|
| Nombre de questions ayant obtenu une réponse dans les délais (< 60 jours) <small>(après réattributions éventuelles)</small> | | 0 | 57 | Taux de réponse tous ministères |
| Taux de réponse dans les délais | | | 14% | 14% |
| Nombre de questions ayant obtenu une réponse <small>(après réattributions éventuelles)</small> | | 0 | 314 | |
| Taux de réponse total | | | 76% | 67% |
| Nombre de questions posées par les sénateurs <small>(après retraits, caducité et réattributions)</small> | | 6 | 413 | soit 5% du total de questions posées |



Éducation nationale

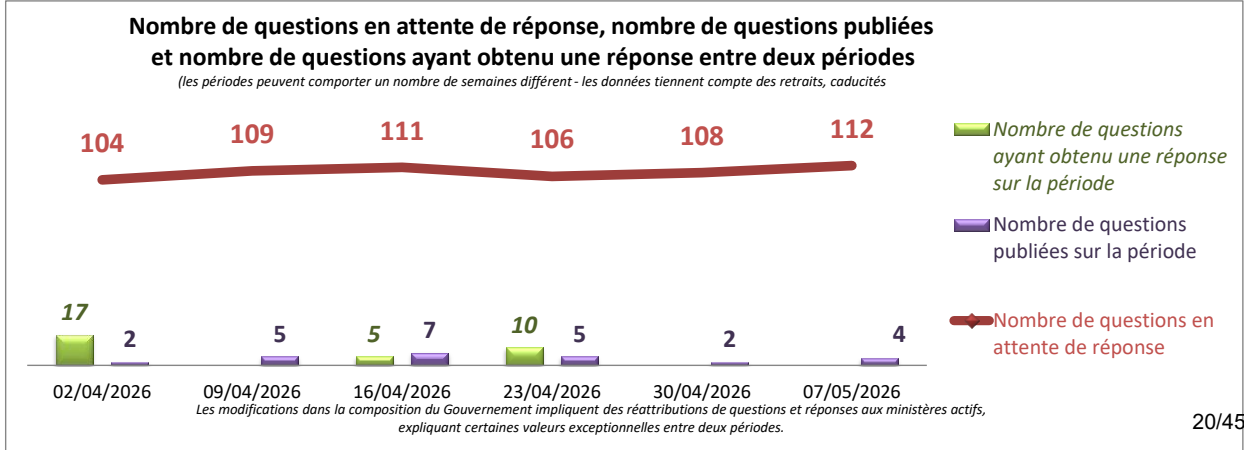
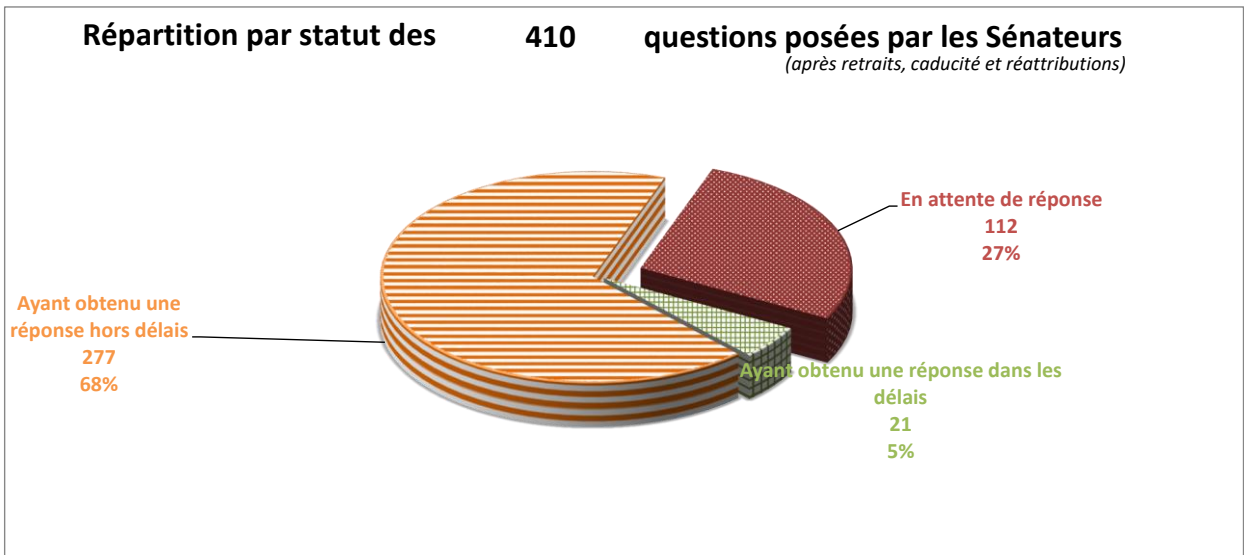
112 questions en attente de réponse sur les 410 questions posées par les Sénateurs depuis le 18/07/2024

soit 4% du total de questions en attente

en augmentation de 4 entre le 30/04/2026 et le 07/05/2026

Le nombre de questions en attente de réponse tient compte des questions retirées, caduques et réattribuées

| | entre le et le | 30/04/2026 07/05/2026 <small>(sur la dernière période)</small> | 18/07/2024 07/05/2026 <small>(sur la législature)</small> | |
|--|-------------------|--|---|--------------------------------------|
| Nombre de questions ayant obtenu une réponse dans les délais (< 60 jours) <small>(après réattributions éventuelles)</small> | | 0 | 21 | Taux de réponse tous ministères |
| Taux de réponse dans les délais | | | 5% | |
| Nombre de questions ayant obtenu une réponse <small>(après réattributions éventuelles)</small> | | 0 | 298 | |
| Taux de réponse total | | | 73% | 67% |
| Nombre de questions posées par les sénateurs <small>(après retraits, caducité et réattributions)</small> | | 4 | 410 | soit 5% du total de questions posées |



Égalité entre les femmes et les hommes et lutte contre les discriminations

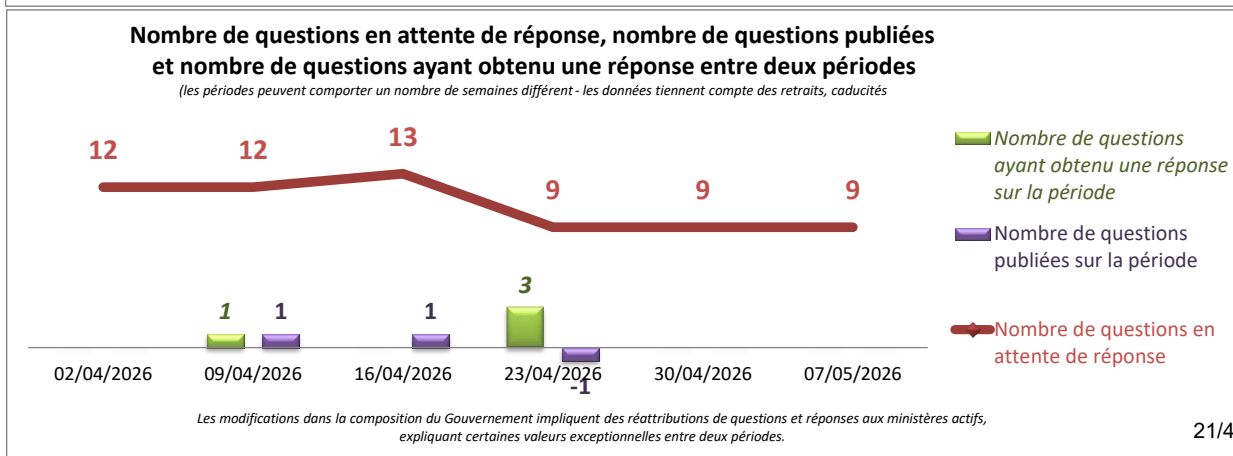
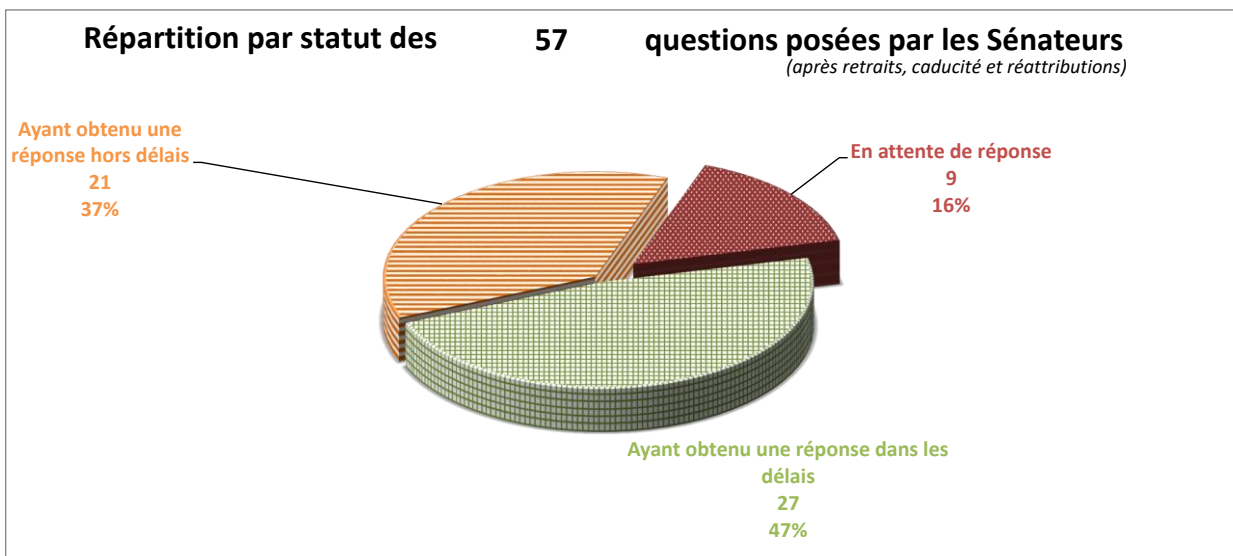
9 questions en attente de réponse
sur les 57 questions posées par les Sénateurs depuis le 18/07/2024

soit 0% du total de questions en attente

sans changement entre le 30/04/2026 et le 07/05/2026

Le nombre de questions en attente de réponse tient compte des questions retirées, caduques et réattribuées

| | entre le et le | 30/04/2026 07/05/2026 <small>(sur la dernière période)</small> | 18/07/2024 07/05/2026 <small>(sur la législature)</small> | |
|--|-------------------|--|---|--------------------------------------|
| Nombre de questions ayant obtenu une réponse dans les délais (< 60 jours) (après réattributions éventuelles) | | 0 | 27 | Taux de réponse tous ministères |
| Taux de réponse dans les délais | | | 47% | 14% |
| Nombre de questions ayant obtenu une réponse (après réattributions éventuelles) | | 0 | 48 | |
| Taux de réponse total | | | 84% | 67% |
| Nombre de questions posées par les sénateurs (après retraits, caducité et réattributions) | | 0 | 57 | soit 1% du total de questions posées |



Enseignement et formation professionnels et apprentissage

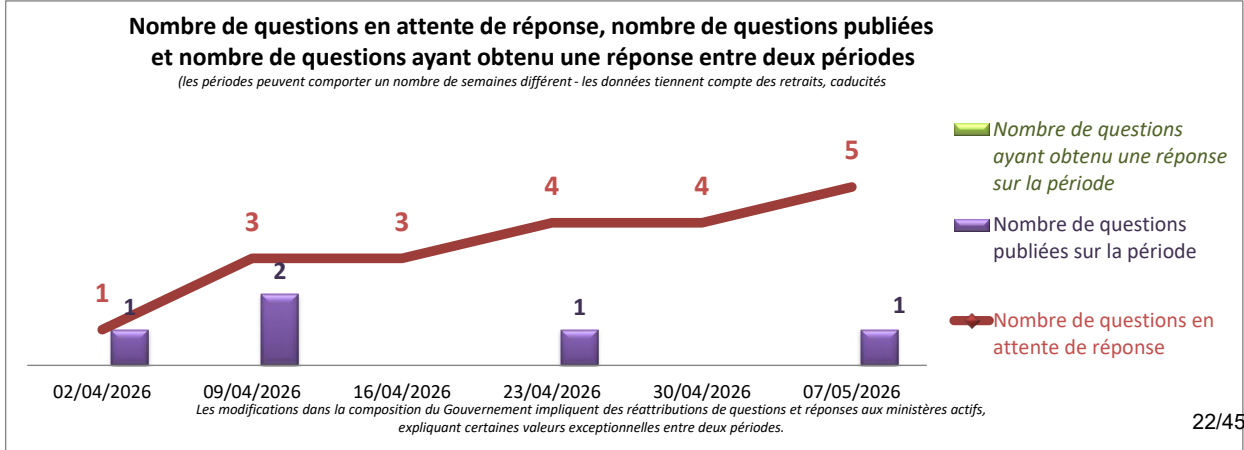
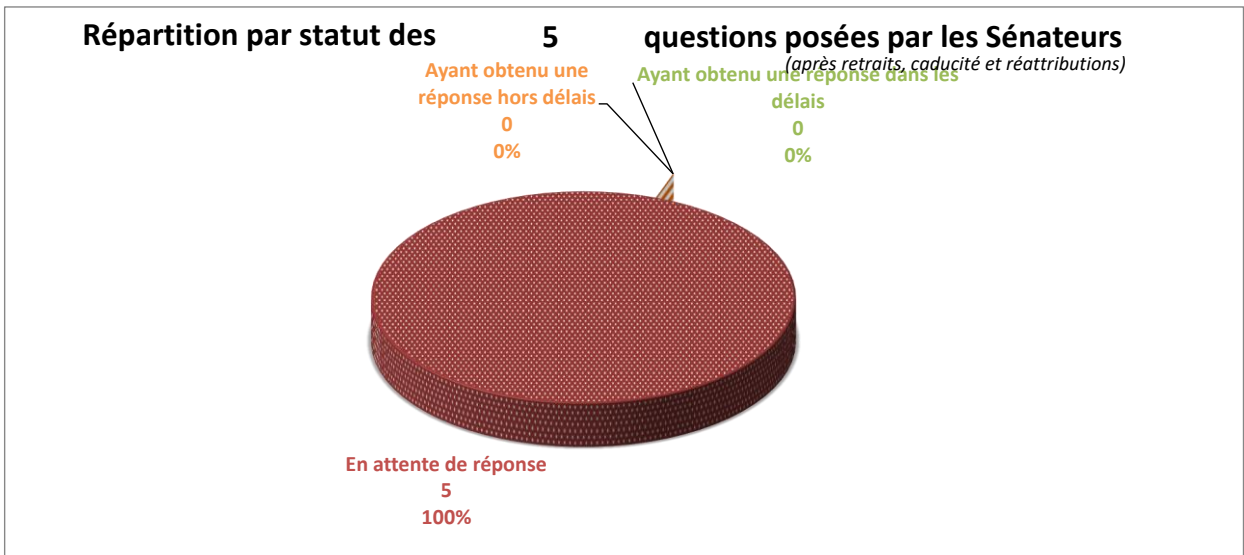
5 questions en attente de réponse sur les 5 questions posées par les Sénateurs depuis le 18/07/2024

soit 0% du total de questions en attente

en augmentation de 1 entre le 30/04/2026 et le 07/05/2026

Le nombre de questions en attente de réponse tient compte des questions retirées, caduques et réattribuées

| | entre le 30/04/2026 et le 07/05/2026 (sur la dernière période) | 18/07/2024 07/05/2026 (sur la législature) | |
|--|---|---|--------------------------------------|
| Nombre de questions ayant obtenu une réponse dans les délais (< 60 jours) (après réattributions éventuelles) | 0 | 0 | Taux de réponse tous ministères |
| Taux de réponse dans les délais | | 0% | 14% |
| Nombre de questions ayant obtenu une réponse (après réattributions éventuelles) | 0 | 0 | |
| Taux de réponse total | | 0% | 67% |
| Nombre de questions posées par les sénateurs (après retraits, caducité et réattributions) | 1 | 5 | soit 0% du total de questions posées |



Enseignement supérieur, recherche et espace

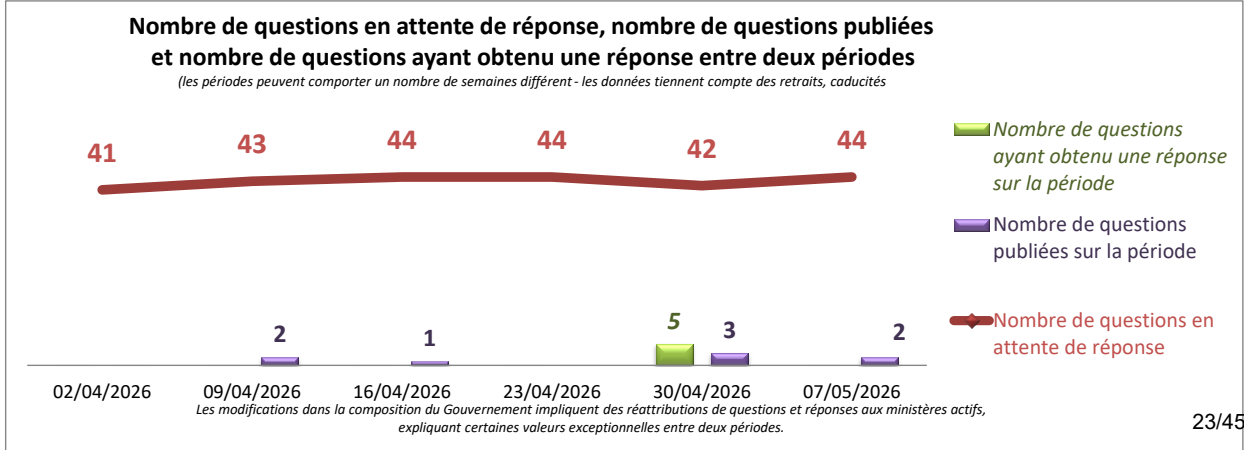
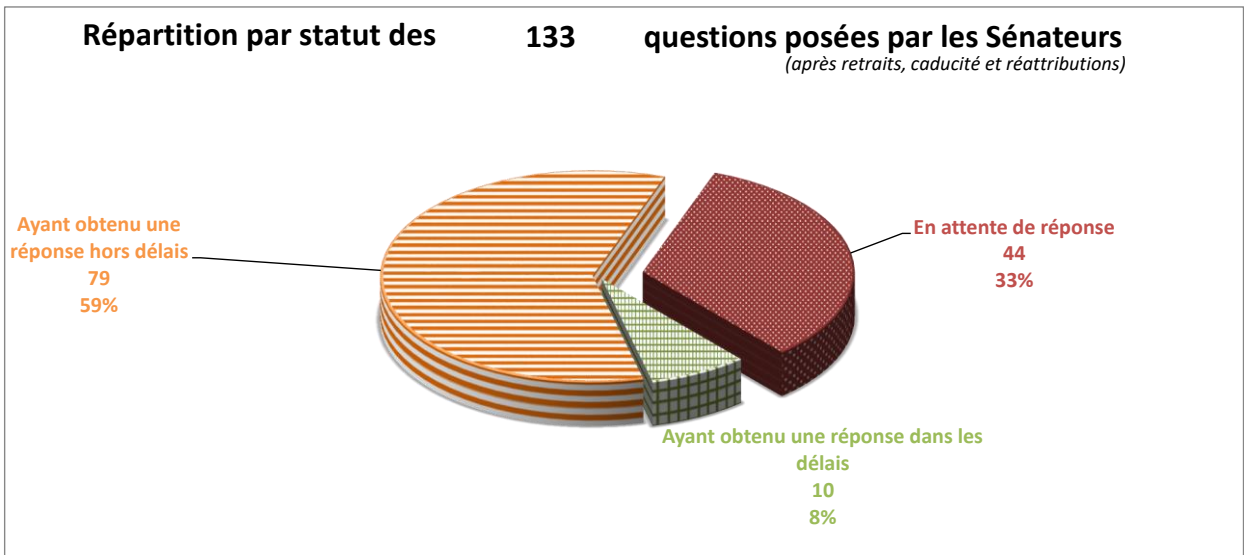
44 questions en attente de réponse sur les 133 questions posées par les Sénateurs depuis le 18/07/2024

soit 2% du total de questions en attente

en augmentation de 2 entre le 30/04/2026 et le 07/05/2026

Le nombre de questions en attente de réponse tient compte des questions retirées, caduques et réattribuées

| | entre le et le | 30/04/2026 07/05/2026 <small>(sur la dernière période)</small> | 18/07/2024 07/05/2026 <small>(sur la législature)</small> | |
|--|-------------------|--|---|--------------------------------------|
| Nombre de questions ayant obtenu une réponse dans les délais (< 60 jours) <small>(après réattributions éventuelles)</small> | | 0 | 10 | Taux de réponse tous ministères |
| Taux de réponse dans les délais | | | 8% | 14% |
| Nombre de questions ayant obtenu une réponse <small>(après réattributions éventuelles)</small> | | 0 | 89 | |
| Taux de réponse total | | | 67% | 67% |
| Nombre de questions posées par les sénateurs <small>(après retraits, caducité et réattributions)</small> | | 2 | 133 | soit 2% du total de questions posées |



Europe

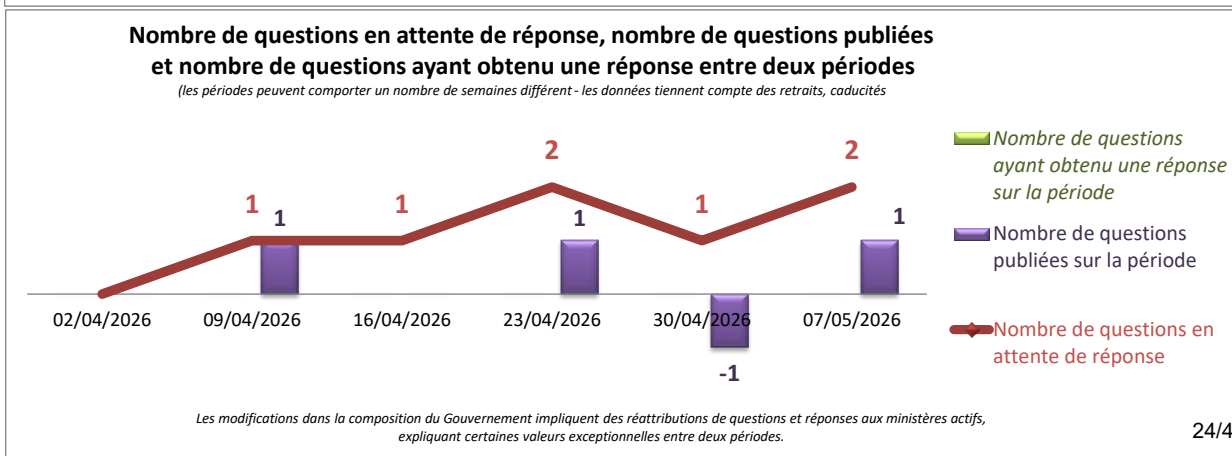
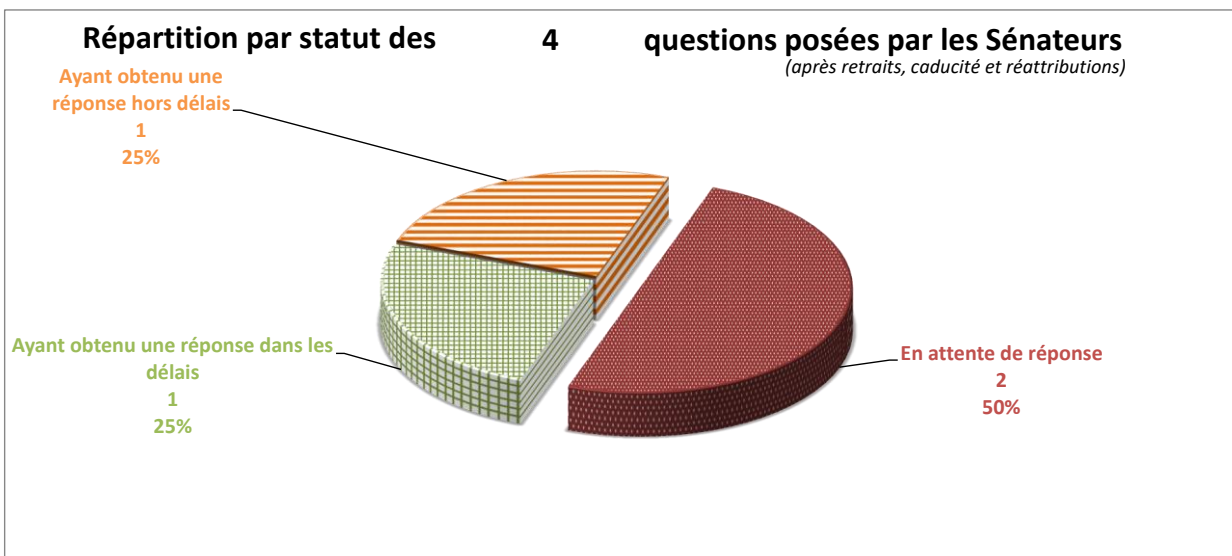
2 questions en attente de réponse sur les 4 questions posées par les Sénateurs depuis le 18/07/2024

soit 0% du total de questions en attente

en augmentation de **1** *entre le 30/04/2026 et le 07/05/2026*

Le nombre de questions en attente de réponse tient compte des questions retirées, caduques et réattribuées

| | entre le et le | 30/04/2026 07/05/2026 <small>(sur la dernière période)</small> | 18/07/2024 07/05/2026 <small>(sur la législature)</small> | |
|--|-------------------|--|---|--------------------------------------|
| Nombre de questions ayant obtenu une réponse dans les délais (< 60 jours) (après réattributions éventuelles) | | 0 | 1 | Taux de réponse tous ministères |
| Taux de réponse dans les délais | | | 25% | 14% |
| Nombre de questions ayant obtenu une réponse (après réattributions éventuelles) | | 0 | 2 | |
| Taux de réponse total | | | 50% | 67% |
| Nombre de questions posées par les sénateurs (après retraits, caducité et réattributions) | | 1 | 4 | soit 0% du total de questions posées |



Europe et affaires étrangères

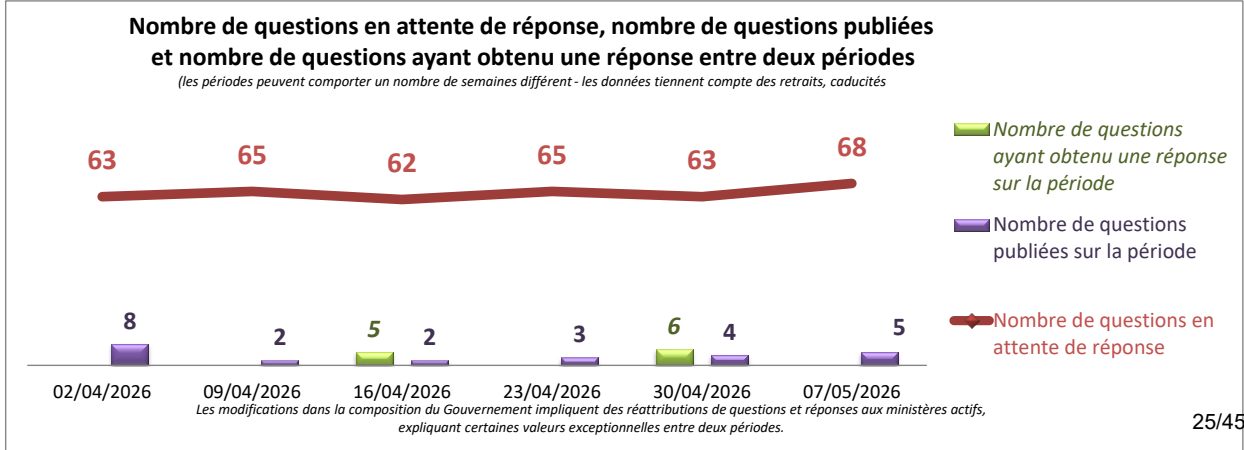
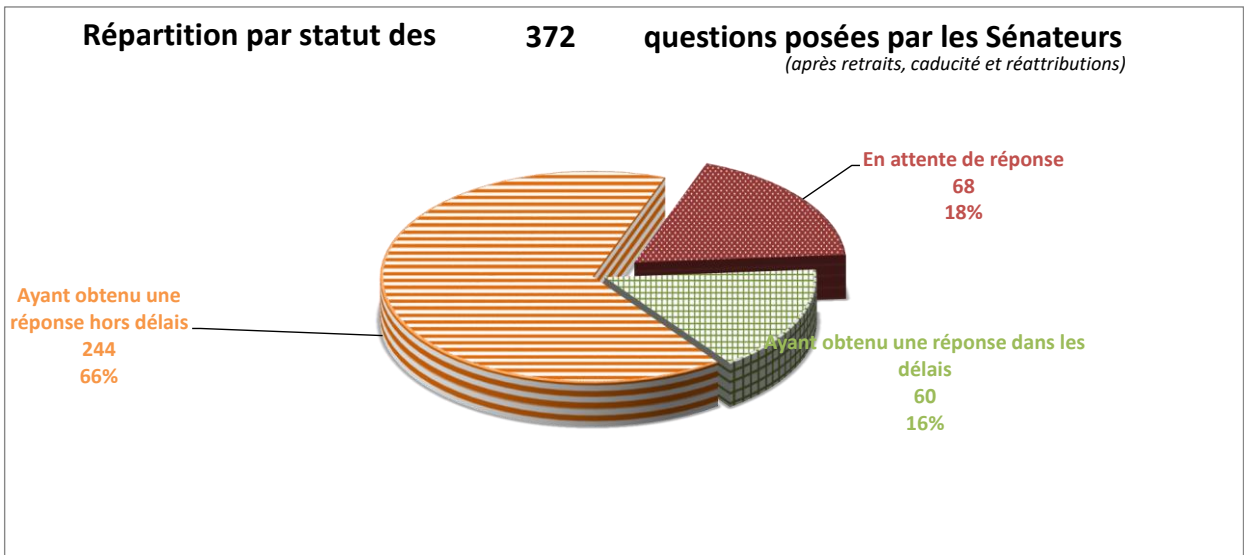
68 questions en attente de réponse sur les 372 questions posées par les Sénateurs depuis le 18/07/2024

soit 2% du total de questions en attente

en augmentation de 5 entre le 30/04/2026 et le 07/05/2026

Le nombre de questions en attente de réponse tient compte des questions retirées, caduques et réattribuées

| | entre le et le | 30/04/2026 07/05/2026 <small>(sur la dernière période)</small> | 18/07/2024 07/05/2026 <small>(sur la législature)</small> | |
|--|-------------------|--|---|--------------------------------------|
| Nombre de questions ayant obtenu une réponse dans les délais (< 60 jours) (après réattributions éventuelles) | | 0 | 60 | Taux de réponse tous ministères |
| Taux de réponse dans les délais | | | 16% | 14% |
| Nombre de questions ayant obtenu une réponse (après réattributions éventuelles) | | 0 | 304 | |
| Taux de réponse total | | | 82% | 67% |
| Nombre de questions posées par les sénateurs (après retraits, caducité et réattributions) | | 5 | 372 | soit 4% du total de questions posées |



Francophonie, partenariats internationaux et Français de l'étranger

4

questions en attente de réponse

sur les 10 questions posées par les Sénateurs depuis le 18/07/2024

soit 0% du total de questions en attente

en diminution de

1

entre le 30/04/2026 et le 07/05/2026

Le nombre de questions en attente de réponse tient compte des questions retirées, caduques et réattribuées

| | entre le et le | 30/04/2026 07/05/2026 <small>(sur la dernière période)</small> | 18/07/2024 07/05/2026 <small>(sur la législature)</small> | |
|--|-------------------|--|---|--------------------------------------|
| Nombre de questions ayant obtenu une réponse dans les délais (< 60 jours) <small>(après réattributions éventuelles)</small> | | 0 | 1 | Taux de réponse tous ministères |
| Taux de réponse dans les délais | | | 10% | 14% |
| Nombre de questions ayant obtenu une réponse <small>(après réattributions éventuelles)</small> | | 1 | 6 | |
| Taux de réponse total | | | 60% | 67% |
| Nombre de questions posées par les sénateurs <small>(après retraits, caducité et réattributions)</small> | | 0 | 10 | soit 0% du total de questions posées |

Répartition par statut des

10

questions posées par les Sénateurs

(après retraits, caducité et réattributions)

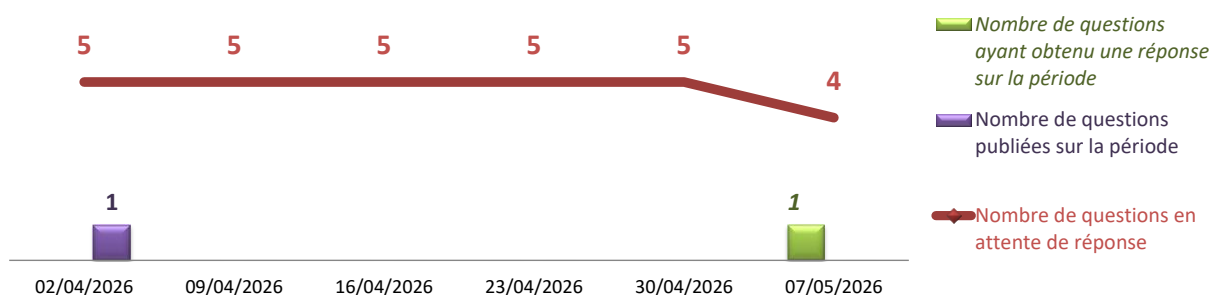
Ayant obtenu une réponse hors délais
5
50%

Ayant obtenu une réponse dans les délais
1
10%

En attente de réponse
4
40%

Nombre de questions en attente de réponse, nombre de questions publiées et nombre de questions ayant obtenu une réponse entre deux périodes

(les périodes peuvent comporter un nombre de semaines différent - les données tiennent compte des retraits, caducités)



Les modifications dans la composition du Gouvernement impliquent des réattributions de questions et réponses aux ministères actifs, expliquant certaines valeurs exceptionnelles entre deux périodes.

Industrie

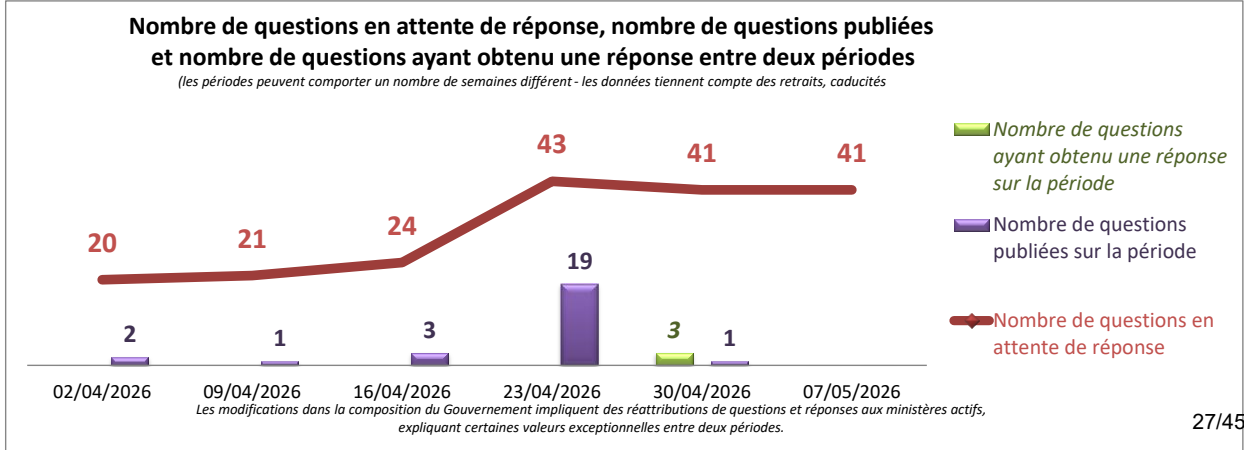
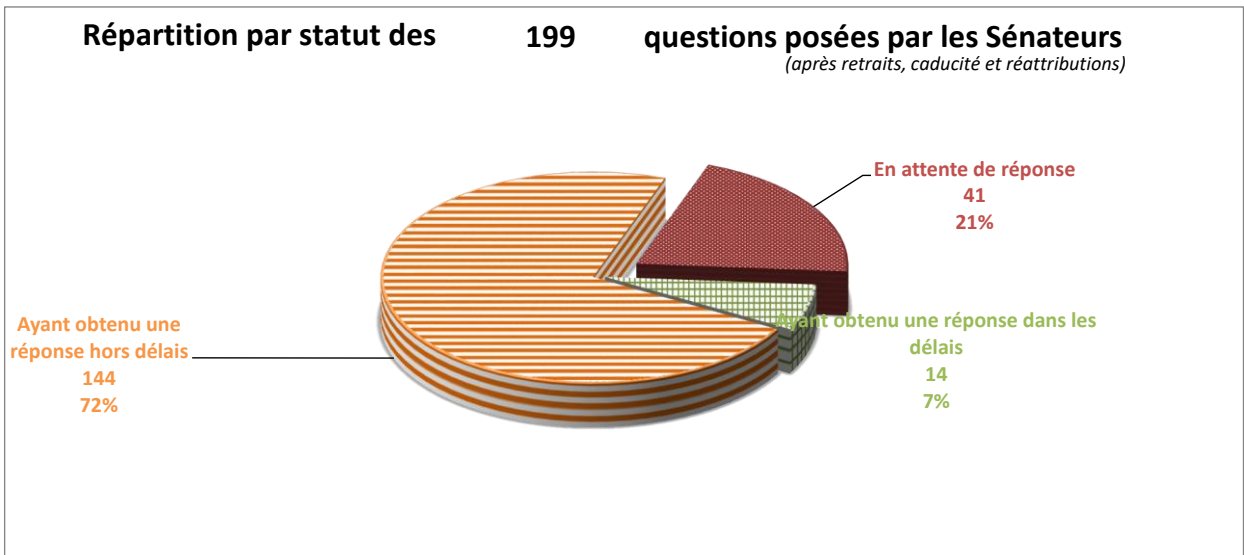
41 questions en attente de réponse sur les 199 questions posées par les Sénateurs depuis le 18/07/2024

soit 1% du total de questions en attente

sans changement entre le 30/04/2026 et le 07/05/2026

Le nombre de questions en attente de réponse tient compte des questions retirées, caduques et réattribuées

| entre le et le | 30/04/2026 07/05/2026 <small>(sur la dernière période)</small> | 18/07/2024 07/05/2026 <small>(sur la législature)</small> | |
|--|--|---|--------------------------------------|
| Nombre de questions ayant obtenu une réponse dans les délais (< 60 jours) <small>(après réattributions éventuelles)</small> | 0 | 14 | Taux de réponse tous ministères |
| Taux de réponse dans les délais | | 7% | 14% |
| Nombre de questions ayant obtenu une réponse <small>(après réattributions éventuelles)</small> | 0 | 158 | |
| Taux de réponse total | | 79% | 67% |
| Nombre de questions posées par les sénateurs <small>(après retraits, caducité et réattributions)</small> | 0 | 199 | soit 2% du total de questions posées |



Intelligence artificielle et numérique

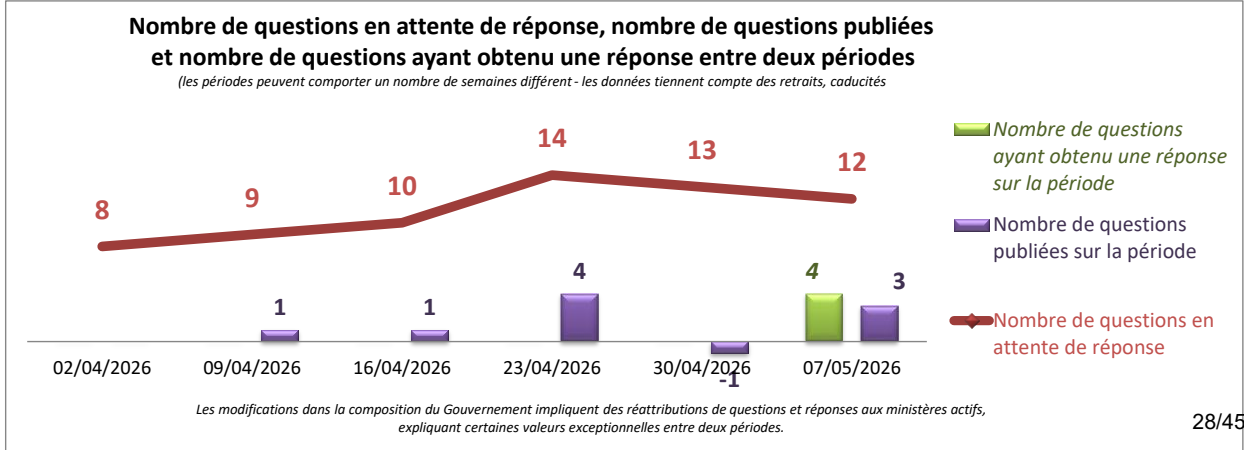
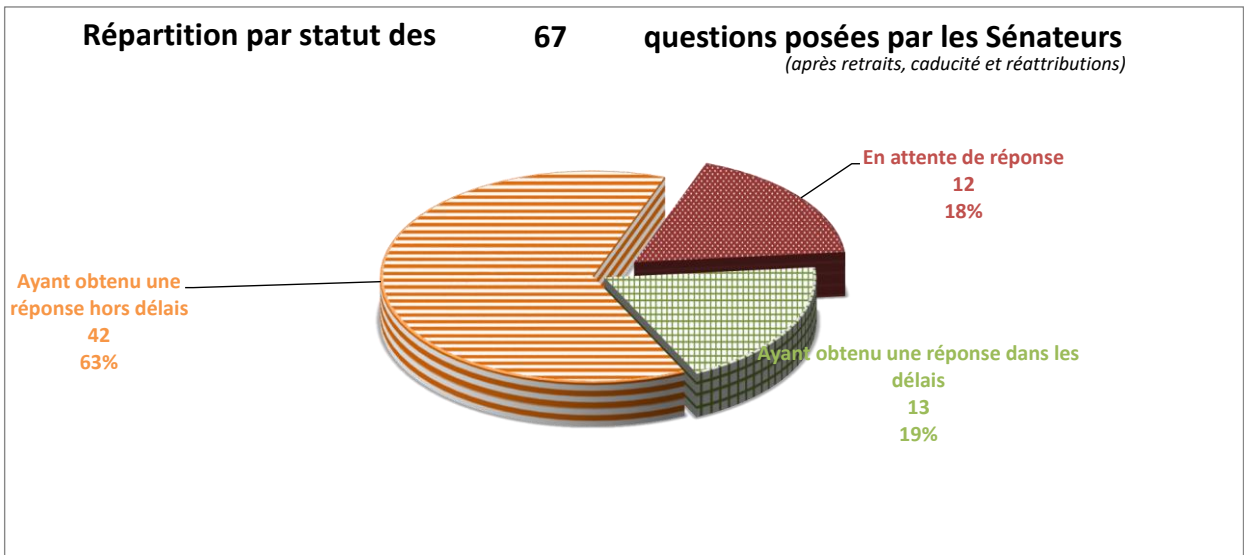
12 questions en attente de réponse sur les 67 questions posées par les Sénateurs depuis le 18/07/2024

soit 0% du total de questions en attente

en diminution de 1 entre le 30/04/2026 et le 07/05/2026

Le nombre de questions en attente de réponse tient compte des questions retirées, caduques et réattribuées

| | entre le 30/04/2026 et le 07/05/2026 <small>(sur la dernière période)</small> | 18/07/2024 07/05/2026 <small>(sur la législature)</small> | |
|--|--|---|--------------------------------------|
| Nombre de questions ayant obtenu une réponse dans les délais (< 60 jours) <small>(après réattributions éventuelles)</small> | 1 | 13 | Taux de réponse tous ministères |
| Taux de réponse dans les délais | | 19% | 14% |
| Nombre de questions ayant obtenu une réponse <small>(après réattributions éventuelles)</small> | 4 | 55 | |
| Taux de réponse total | | 82% | 67% |
| Nombre de questions posées par les sénateurs <small>(après retraits, caducité et réattributions)</small> | 3 | 67 | soit 1% du total de questions posées |



Intérieur (MD)

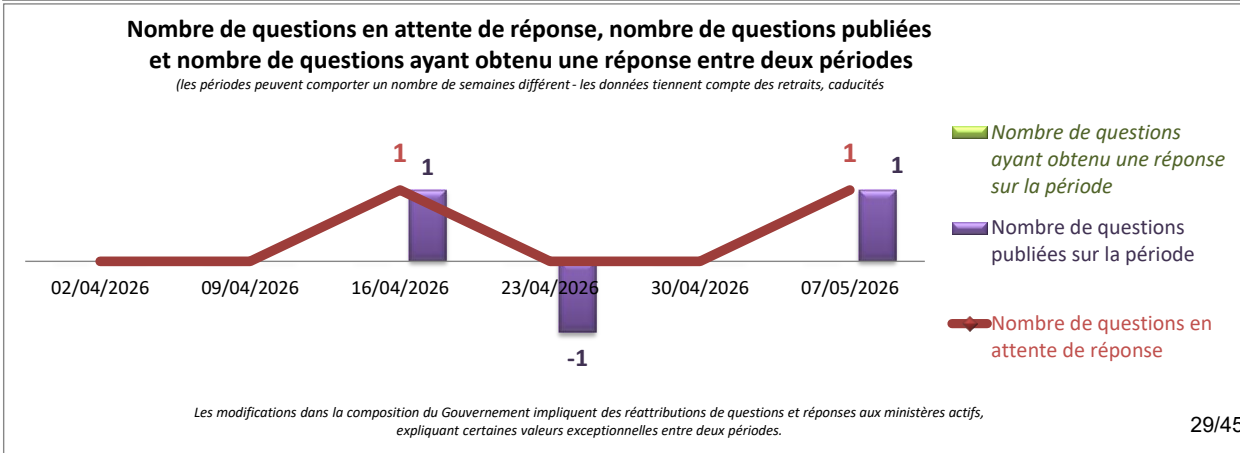
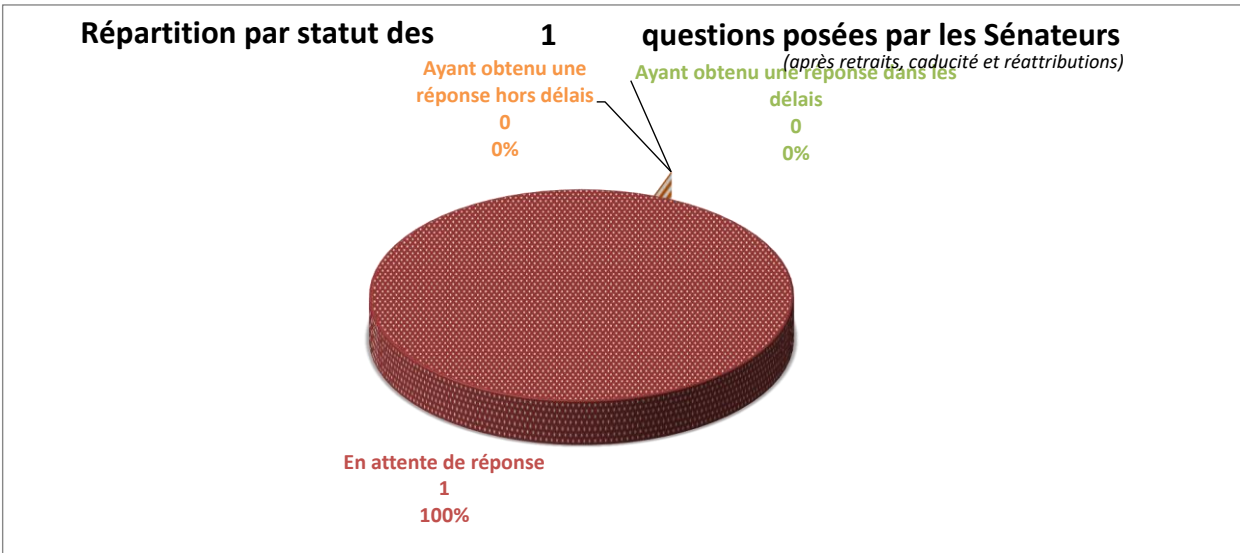
1 questions en attente de réponse sur les 1 questions posées par les Sénateurs depuis le 18/07/2024

soit 0% du total de questions en attente

en augmentation de 1 entre le 30/04/2026 et le 07/05/2026

Le nombre de questions en attente de réponse tient compte des questions retirées, caduques et réattribuées

| | entre le et le | 30/04/2026 07/05/2026 <small>(sur la dernière période)</small> | 18/07/2024 07/05/2026 <small>(sur la législature)</small> | |
|--|---------------------------|--|---|--------------------------------------|
| Nombre de questions ayant obtenu une réponse dans les délais (< 60 jours) <small>(après réattributions éventuelles)</small> | | 0 | 0 | Taux de réponse tous ministères |
| Taux de réponse dans les délais | | | 0% | |
| Nombre de questions ayant obtenu une réponse <small>(après réattributions éventuelles)</small> | | 0 | 0 | |
| Taux de réponse total | | | 0% | 67% |
| Nombre de questions posées par les sénateurs <small>(après retraits, caducité et réattributions)</small> | | 1 | 1 | soit 0% du total de questions posées |



Intérieur

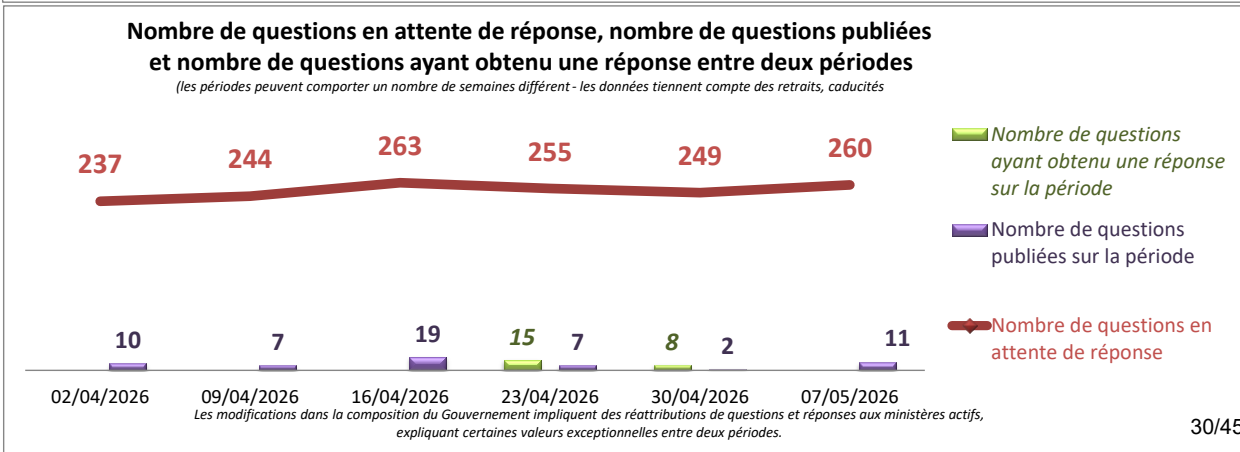
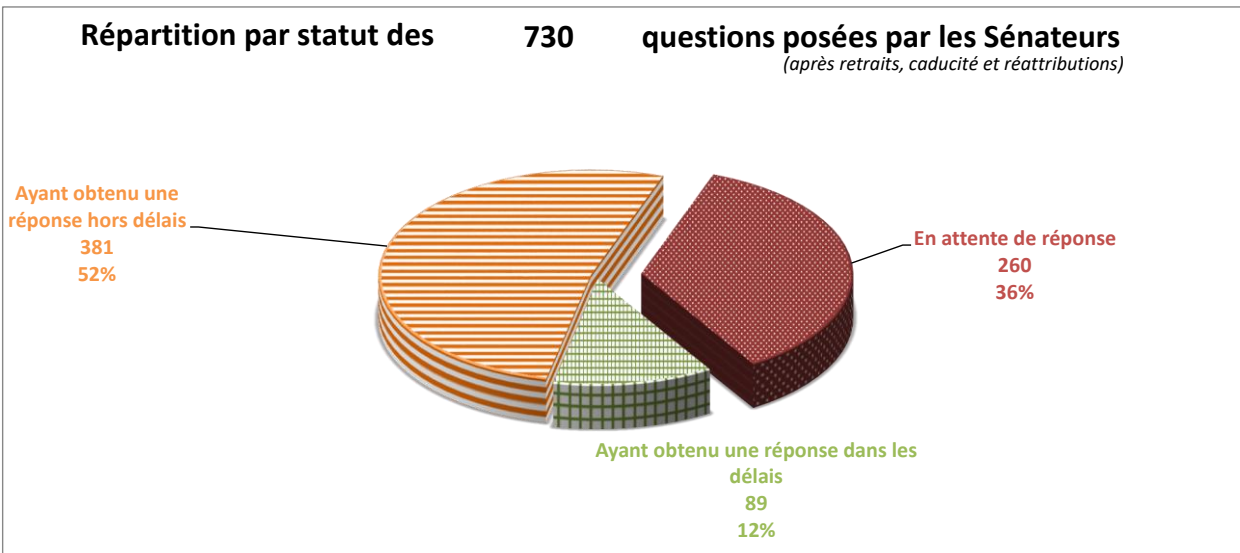
260 questions en attente de réponse sur les 730 questions posées par les Sénateurs depuis le 18/07/2024

soit 9% du total de questions en attente

en augmentation de 11 entre le 30/04/2026 et le 07/05/2026

Le nombre de questions en attente de réponse tient compte des questions retirées, caduques et réattribuées

| | entre le et le | 30/04/2026 07/05/2026 <small>(sur la dernière période)</small> | 18/07/2024 07/05/2026 <small>(sur la législature)</small> | |
|--|-------------------|--|---|--------------------------------------|
| Nombre de questions ayant obtenu une réponse dans les délais (< 60 jours) (après réattributions éventuelles) | | 0 | 89 | Taux de réponse tous ministères |
| Taux de réponse dans les délais | | | 12% | 14% |
| Nombre de questions ayant obtenu une réponse (après réattributions éventuelles) | | 0 | 470 | |
| Taux de réponse total | | | 64% | 67% |
| Nombre de questions posées par les sénateurs (après retraits, caducité et réattributions) | | 11 | 730 | soit 9% du total de questions posées |



Justice

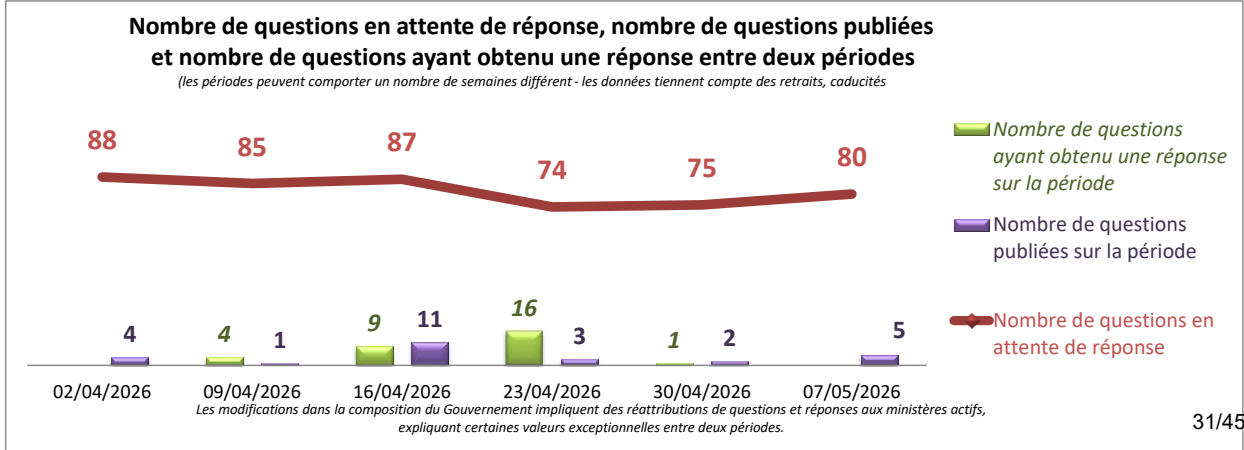
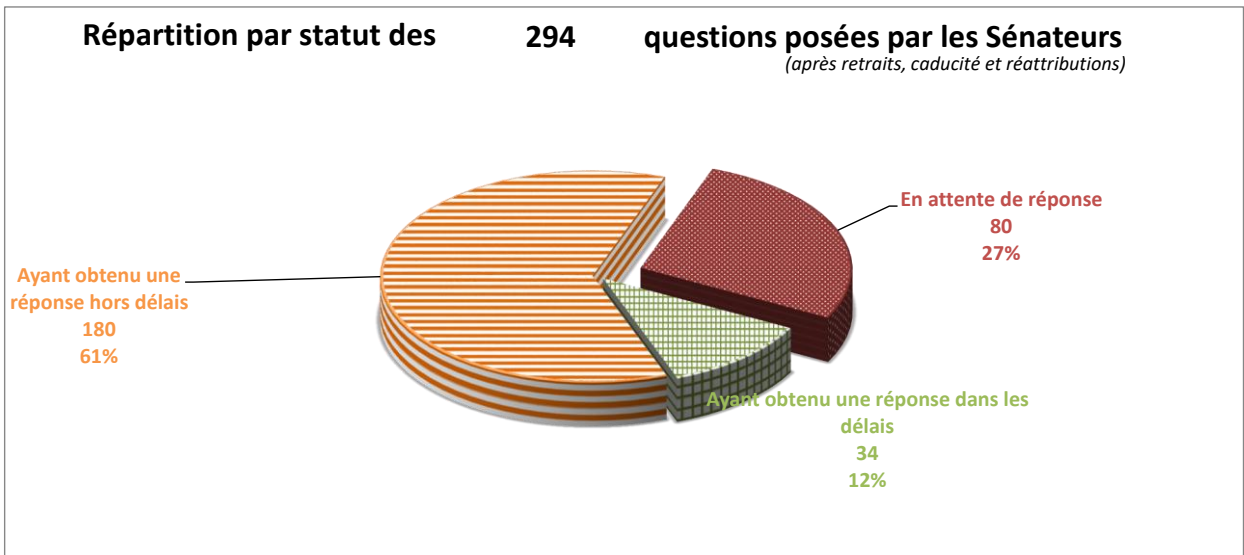
80 questions en attente de réponse sur les 294 questions posées par les Sénateurs depuis le 18/07/2024

soit 3% du total de questions en attente

en augmentation de 5 entre le 30/04/2026 et le 07/05/2026

Le nombre de questions en attente de réponse tient compte des questions retirées, caduques et réattribuées

| | entre le et le | 30/04/2026 07/05/2026 <small>(sur la dernière période)</small> | 18/07/2024 07/05/2026 <small>(sur la législature)</small> | |
|--|-------------------|--|---|--------------------------------------|
| Nombre de questions ayant obtenu une réponse dans les délais (< 60 jours) <small>(après réattributions éventuelles)</small> | | 0 | 34 | Taux de réponse tous ministères |
| Taux de réponse dans les délais | | | 12% | 14% |
| Nombre de questions ayant obtenu une réponse <small>(après réattributions éventuelles)</small> | | 0 | 214 | |
| Taux de réponse total | | | 73% | 67% |
| Nombre de questions posées par les sénateurs <small>(après retraits, caducité et réattributions)</small> | | 5 | 294 | soit 3% du total de questions posées |



Mer et pêche

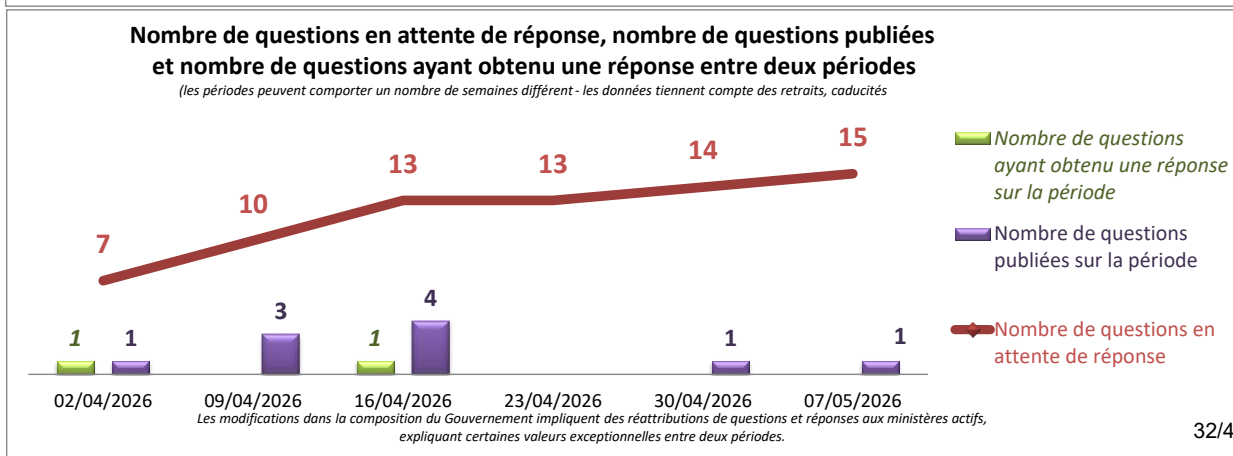
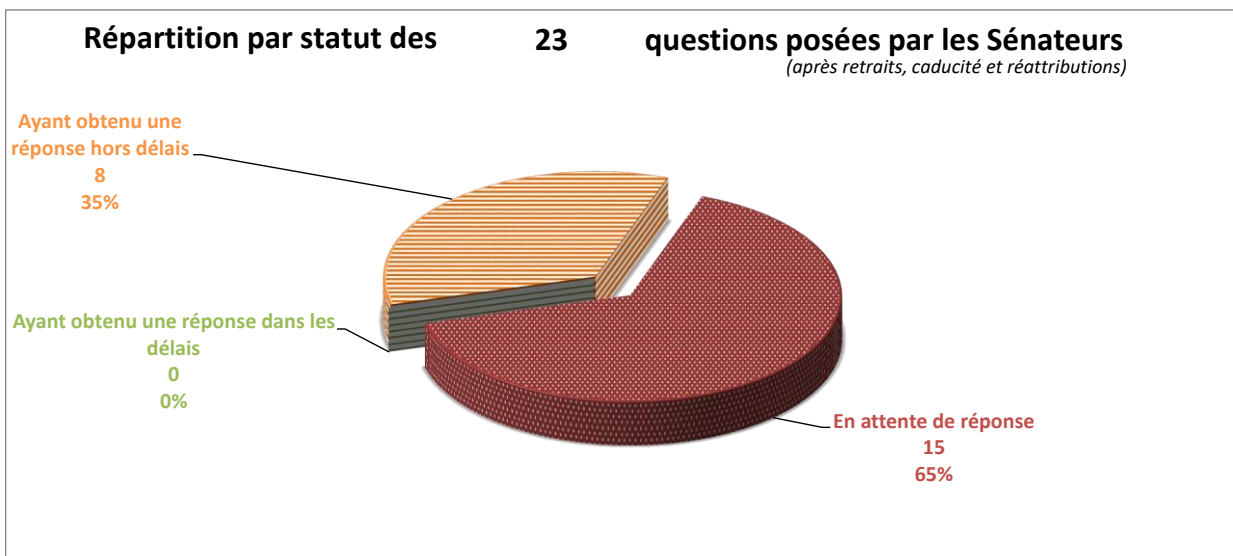
15 questions en attente de réponse sur les 23 questions posées par les Sénateurs depuis le 18/07/2024

soit 1% du total de questions en attente

en augmentation de 1 entre le 30/04/2026 et le 07/05/2026

Le nombre de questions en attente de réponse tient compte des questions retirées, caduques et réattribuées

| | entre le et le | 30/04/2026 07/05/2026 <small>(sur la dernière période)</small> | 18/07/2024 07/05/2026 <small>(sur la législature)</small> | |
|--|-------------------|--|---|--------------------------------------|
| Nombre de questions ayant obtenu une réponse dans les délais (< 60 jours) (après réattributions éventuelles) | | 0 | 0 | Taux de réponse tous ministères |
| Taux de réponse dans les délais | | | 0% | 14% |
| Nombre de questions ayant obtenu une réponse (après réattributions éventuelles) | | 0 | 8 | |
| Taux de réponse total | | | 35% | 67% |
| Nombre de questions posées par les sénateurs (après retraits, caducité et réattributions) | | 1 | 23 | soit 0% du total de questions posées |



Outre-mer

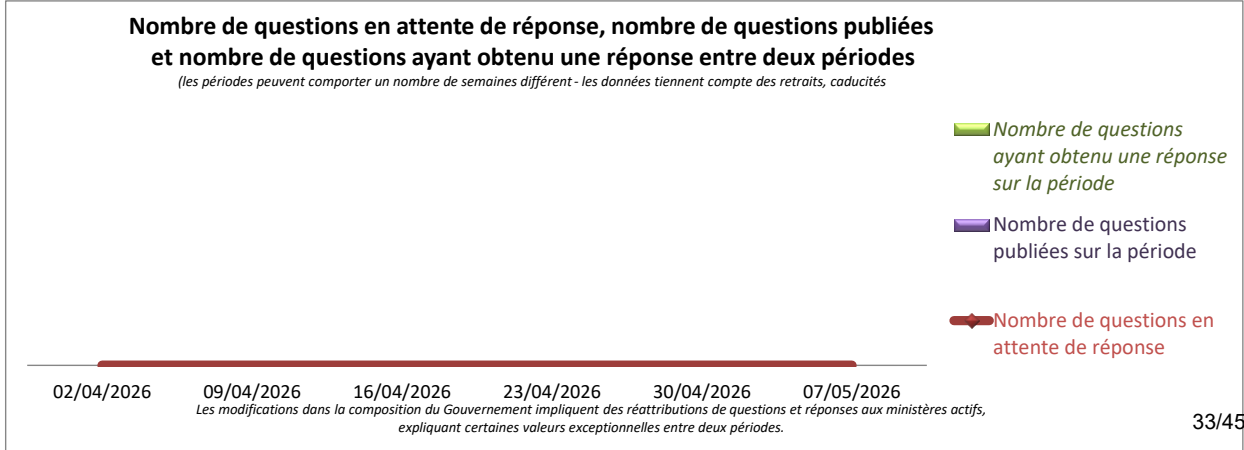
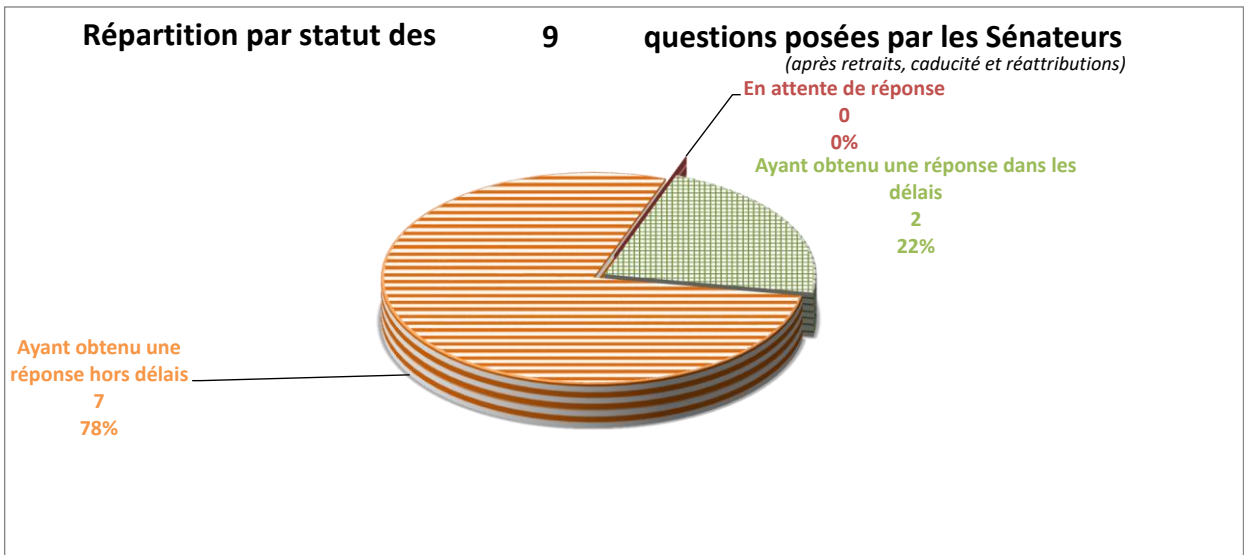
0 questions en attente de réponse sur les 9 questions posées par les Sénateurs depuis le 18/07/2024

soit 0% du total de questions en attente

sans changement entre le 30/04/2026 et le 07/05/2026

Le nombre de questions en attente de réponse tient compte des questions retirées, caduques et réattribuées

| | entre le et le | 30/04/2026 07/05/2026 <small>(sur la dernière période)</small> | 18/07/2024 07/05/2026 <small>(sur la législature)</small> | |
|--|-------------------|--|---|--------------------------------------|
| Nombre de questions ayant obtenu une réponse dans les délais (< 60 jours) (après réattributions éventuelles) | | 0 | 2 | Taux de réponse tous ministères |
| Taux de réponse dans les délais | | | 22% | 14% |
| Nombre de questions ayant obtenu une réponse (après réattributions éventuelles) | | 0 | 9 | |
| Taux de réponse total | | | 100% | 67% |
| Nombre de questions posées par les sénateurs (après retraits, caducité et réattributions) | | 0 | 9 | soit 0% du total de questions posées |



PME, commerce, artisanat, tourisme et pouvoir d'achat

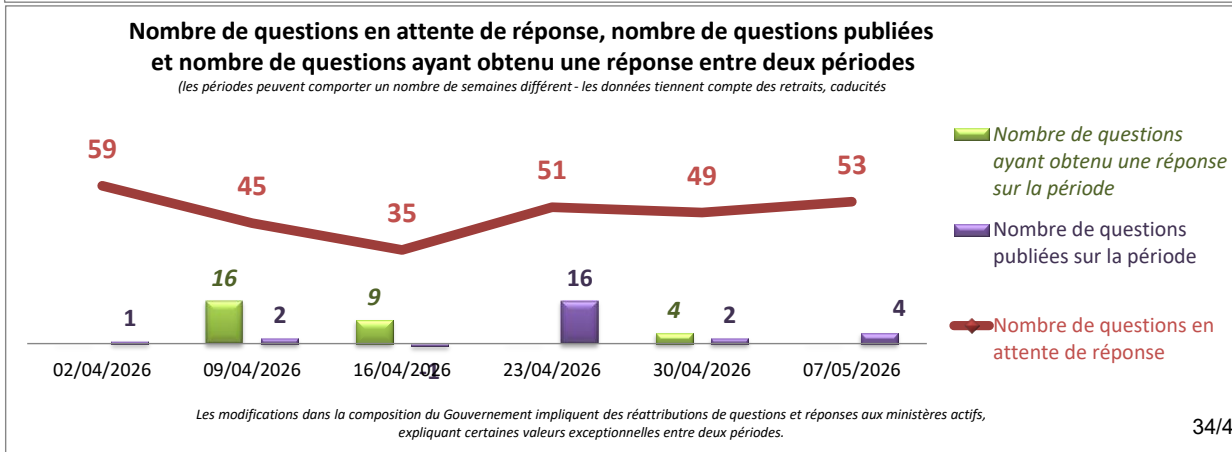
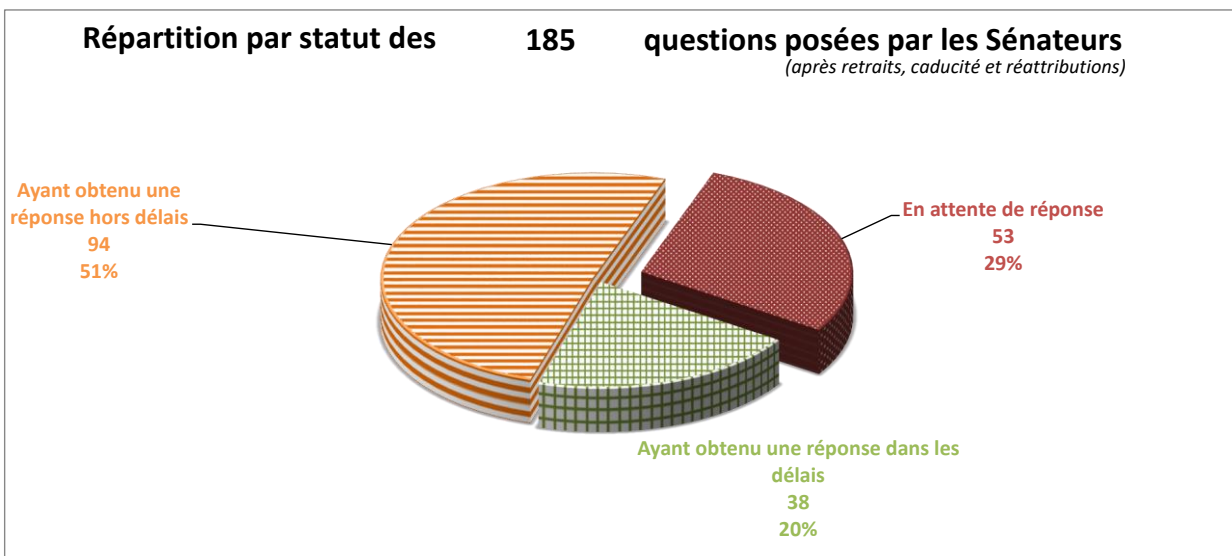
53 questions en attente de réponse sur les 185 questions posées par les Sénateurs depuis le 18/07/2024

soit 2% du total de questions en attente

en augmentation de 4 entre le 30/04/2026 et le 07/05/2026

Le nombre de questions en attente de réponse tient compte des questions retirées, caduques et réattribuées

| | entre le et le | 30/04/2026 07/05/2026 <small>(sur la dernière période)</small> | 18/07/2024 07/05/2026 <small>(sur la législature)</small> | |
|--|-------------------|--|---|--------------------------------------|
| Nombre de questions ayant obtenu une réponse dans les délais (< 60 jours) (après réattributions éventuelles) | | 0 | 38 | Taux de réponse tous ministères |
| Taux de réponse dans les délais | | | 21% | 14% |
| Nombre de questions ayant obtenu une réponse (après réattributions éventuelles) | | 0 | 132 | |
| Taux de réponse total | | | 71% | 67% |
| Nombre de questions posées par les sénateurs (après retraits, caducité et réattributions) | | 4 | 185 | soit 2% du total de questions posées |



Porte-parole du Gouvernement et Énergie

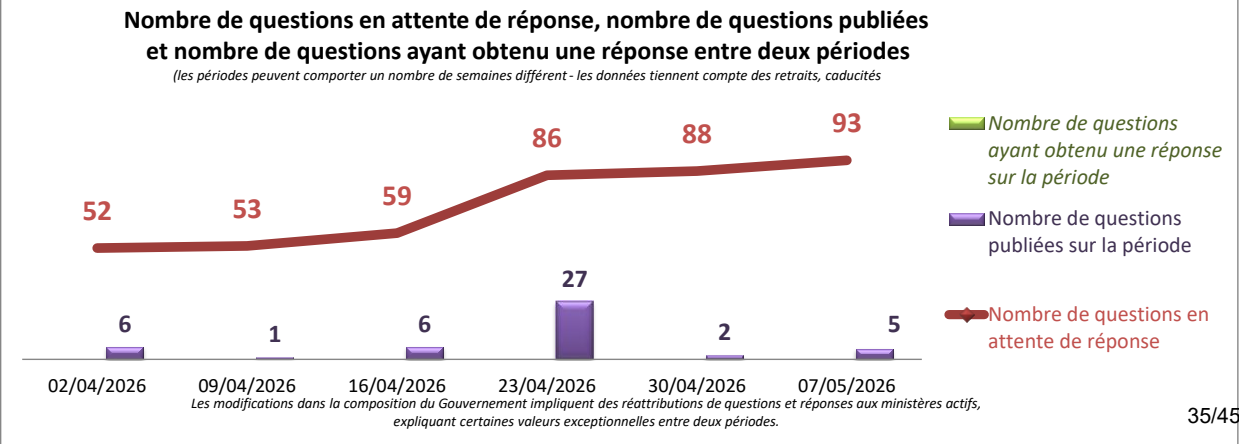
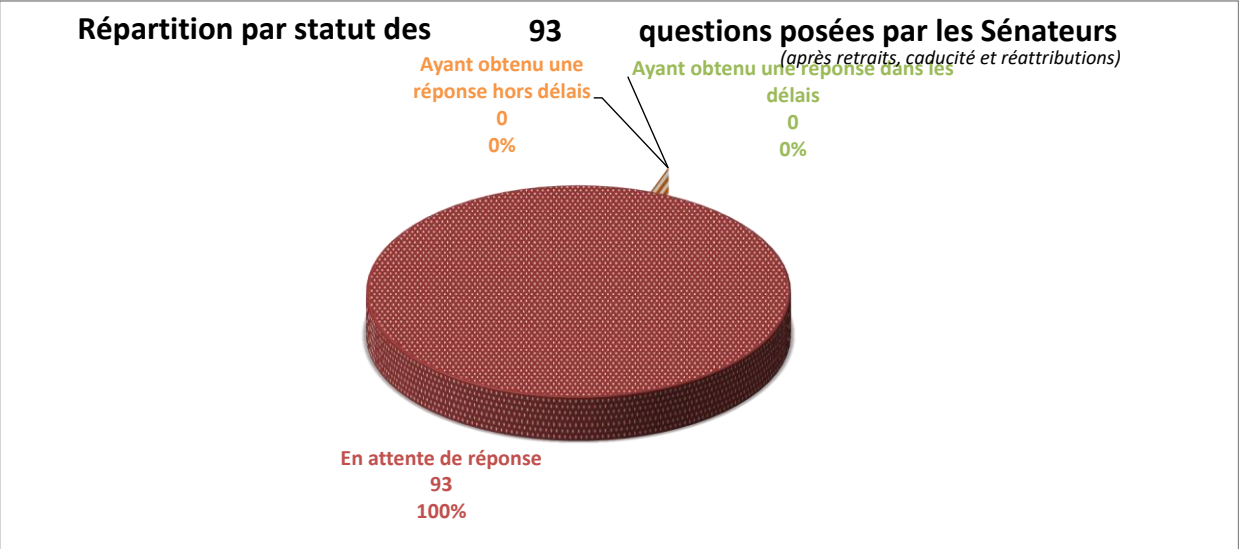
93 questions en attente de réponse sur les 93 questions posées par les Sénateurs depuis le 18/07/2024

soit 3% du total de questions en attente

en augmentation de 5 entre le 30/04/2026 et le 07/05/2026

Le nombre de questions en attente de réponse tient compte des questions retirées, caduques et réattribuées

| | entre le et le | 30/04/2026 07/05/2026 <small>(sur la dernière période)</small> | 18/07/2024 07/05/2026 <small>(sur la législature)</small> | |
|--|-------------------|--|---|--------------------------------------|
| Nombre de questions ayant obtenu une réponse dans les délais (< 60 jours) (après réattributions éventuelles) | | 0 | 0 | Taux de réponse tous ministères |
| Taux de réponse dans les délais | | | 0% | 14% |
| Nombre de questions ayant obtenu une réponse (après réattributions éventuelles) | | 0 | 0 | |
| Taux de réponse total | | | 0% | 67% |
| Nombre de questions posées par les sénateurs (après retraits, caducité et réattributions) | | 5 | 93 | soit 1% du total de questions posées |



Premier ministre

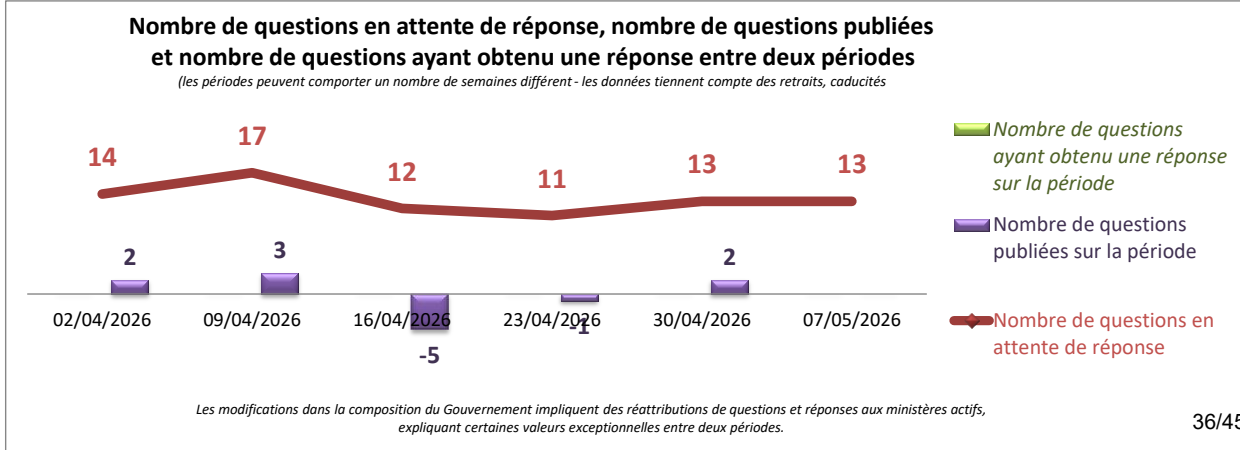
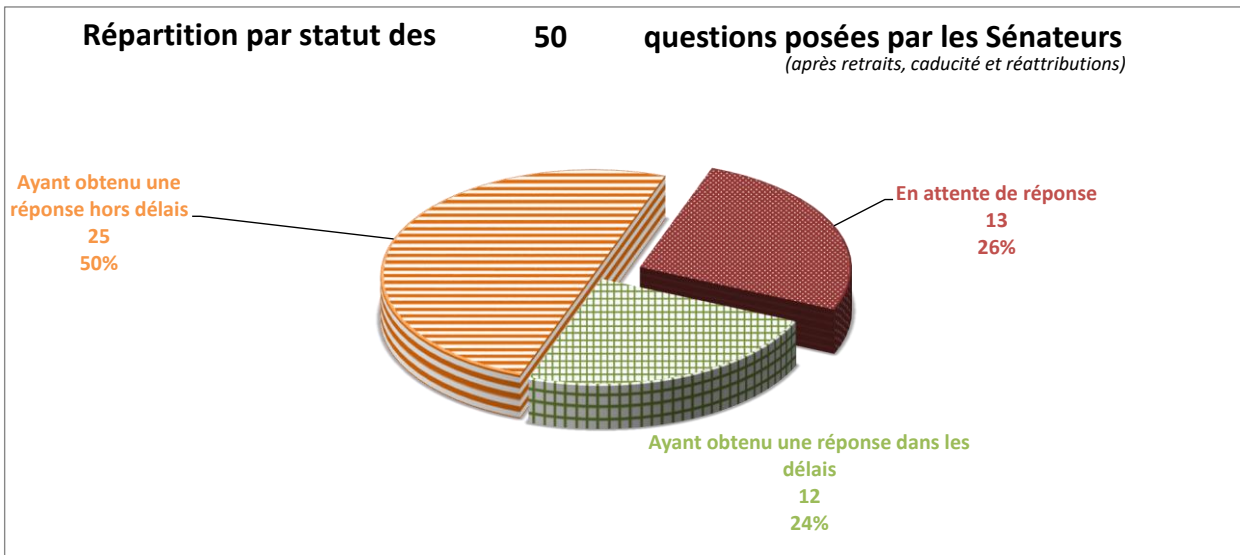
13 questions en attente de réponse
sur les 50 questions posées par les Sénateurs depuis le 18/07/2024

soit 0% du total de questions en attente

sans changement entre le 30/04/2026 et le 07/05/2026

Le nombre de questions en attente de réponse tient compte des questions retirées, caduques et réattribuées

| | entre le et le | 30/04/2026 07/05/2026 <small>(sur la dernière période)</small> | 18/07/2024 07/05/2026 <small>(sur la législature)</small> | |
|--|---------------------------|--|---|--------------------------------------|
| Nombre de questions ayant obtenu une réponse dans les délais (< 60 jours) <small>(après réattributions éventuelles)</small> | | 0 | 12 | Taux de réponse tous ministères |
| Taux de réponse dans les délais | | | 24% | 14% |
| Nombre de questions ayant obtenu une réponse <small>(après réattributions éventuelles)</small> | | 0 | 37 | |
| Taux de réponse total | | | 74% | 67% |
| Nombre de questions posées par les sénateurs <small>(après retraits, caducité et réattributions)</small> | | 0 | 50 | soit 1% du total de questions posées |



Relations avec le Parlement

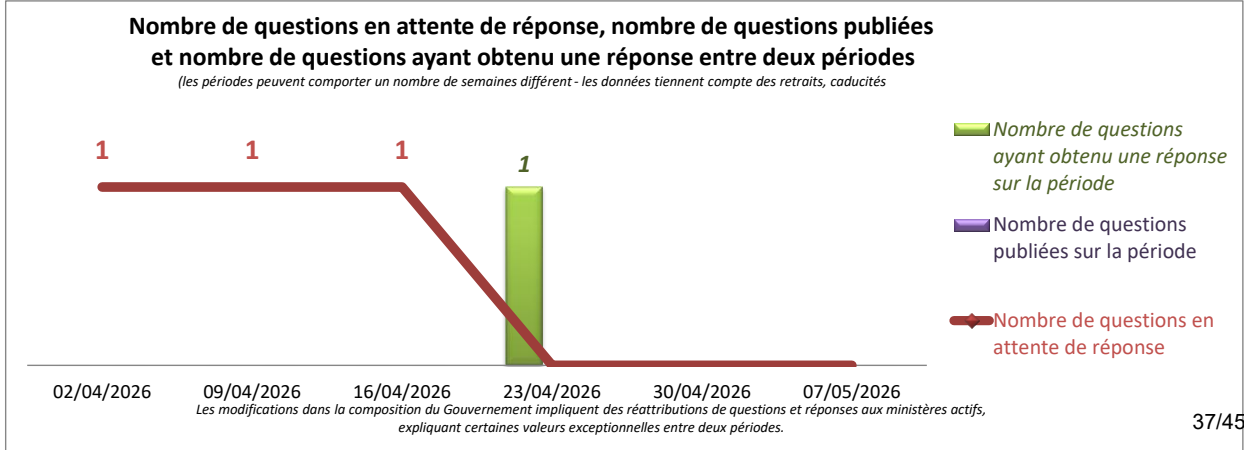
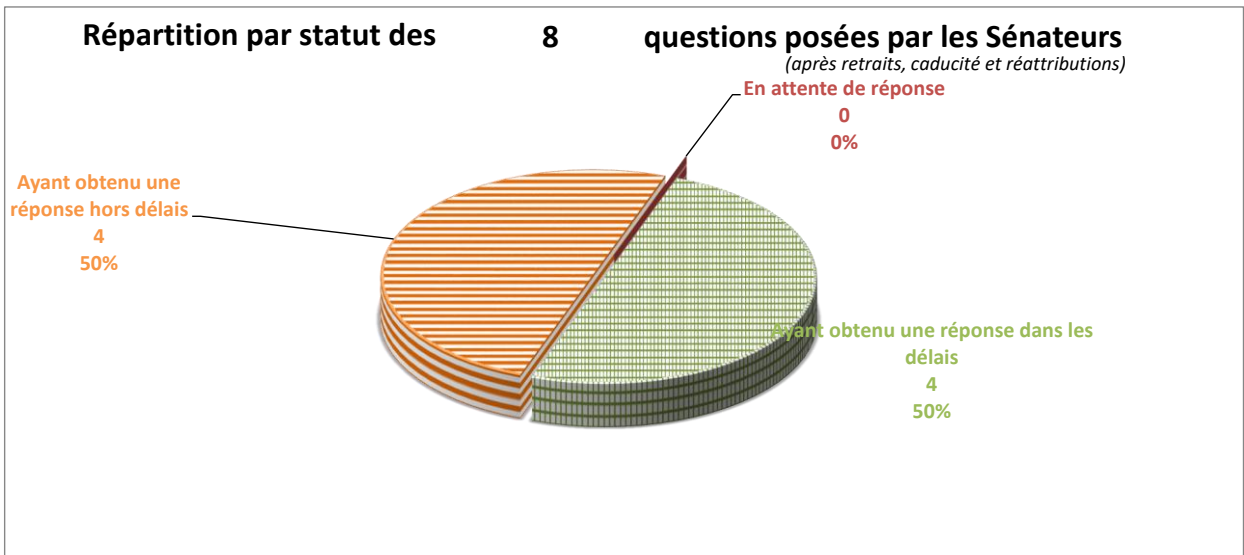
0 questions en attente de réponse sur les 8 questions posées par les Sénateurs depuis le 18/07/2024

soit 0% du total de questions en attente

sans changement entre le 30/04/2026 et le 07/05/2026

Le nombre de questions en attente de réponse tient compte des questions retirées, caduques et réattribuées

| entre le et le | 30/04/2026 07/05/2026 <small>(sur la dernière période)</small> | 18/07/2024 07/05/2026 <small>(sur la législature)</small> | |
|--|--|---|--------------------------------------|
| Nombre de questions ayant obtenu une réponse dans les délais (< 60 jours) (après réattributions éventuelles) | 0 | 4 | Taux de réponse tous ministères |
| Taux de réponse dans les délais | | 50% | 14% |
| Nombre de questions ayant obtenu une réponse (après réattributions éventuelles) | 0 | 8 | |
| Taux de réponse total | | 100% | 67% |
| Nombre de questions posées par les sénateurs (après retraits, caducité et réattributions) | 0 | 8 | soit 0% du total de questions posées |



Ruralité

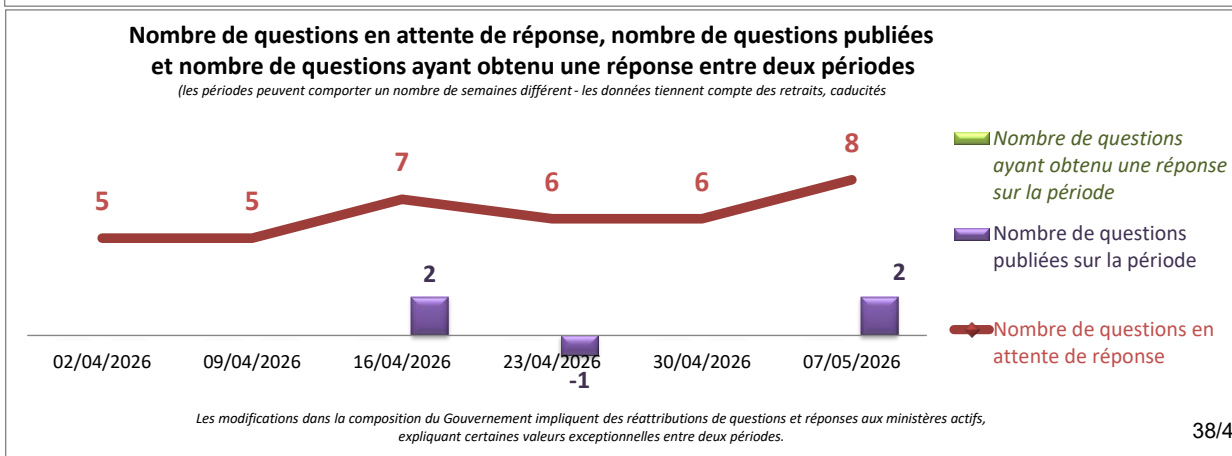
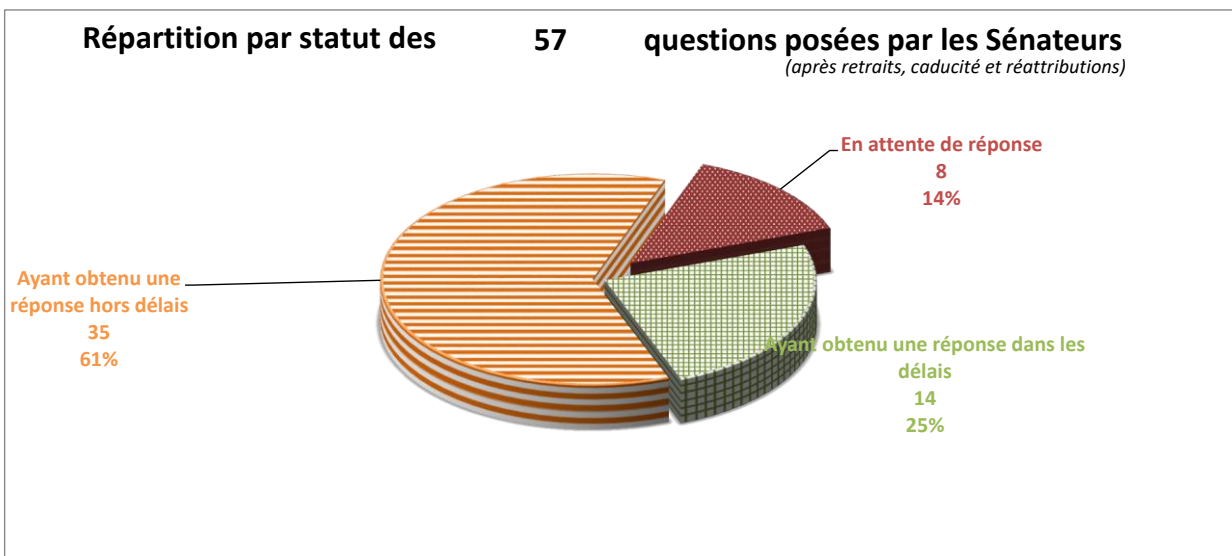
8 questions en attente de réponse sur les 57 questions posées par les Sénateurs depuis le 18/07/2024

soit 0% du total de questions en attente

en augmentation de 2 entre le 30/04/2026 et le 07/05/2026

Le nombre de questions en attente de réponse tient compte des questions retirées, caduques et réattribuées

| | entre le et le | 30/04/2026 07/05/2026 <small>(sur la dernière période)</small> | 18/07/2024 07/05/2026 <small>(sur la législature)</small> | |
|--|-------------------|--|---|--------------------------------------|
| Nombre de questions ayant obtenu une réponse dans les délais (< 60 jours) <small>(après réattributions éventuelles)</small> | | 0 | 14 | Taux de réponse tous ministères |
| Taux de réponse dans les délais | | | 25% | 14% |
| Nombre de questions ayant obtenu une réponse <small>(après réattributions éventuelles)</small> | | 0 | 49 | |
| Taux de réponse total | | | 86% | 67% |
| Nombre de questions posées par les sénateurs <small>(après retraits, caducité et réattributions)</small> | | 2 | 57 | soit 1% du total de questions posées |



Santé, familles, autonomie et personnes handicapées

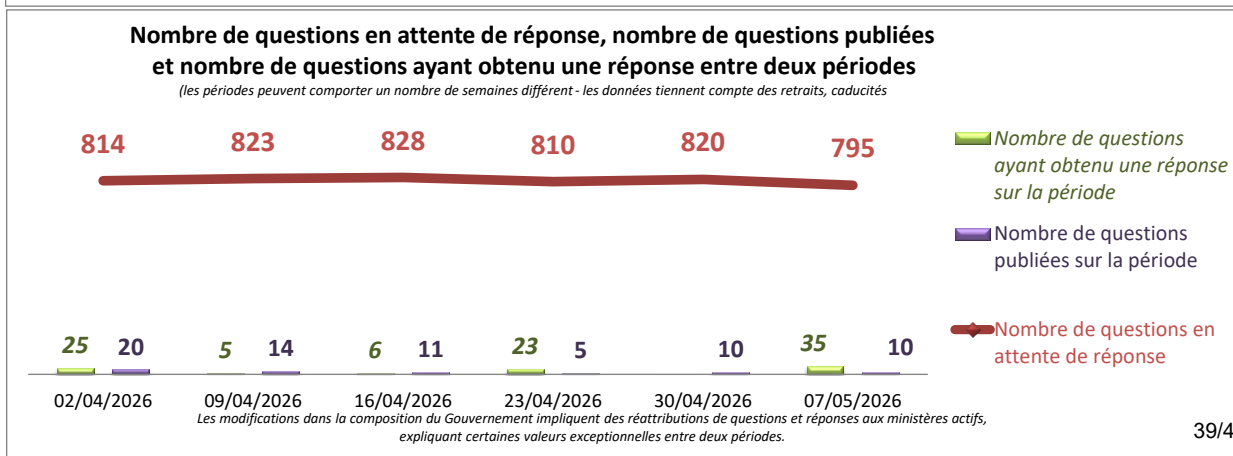
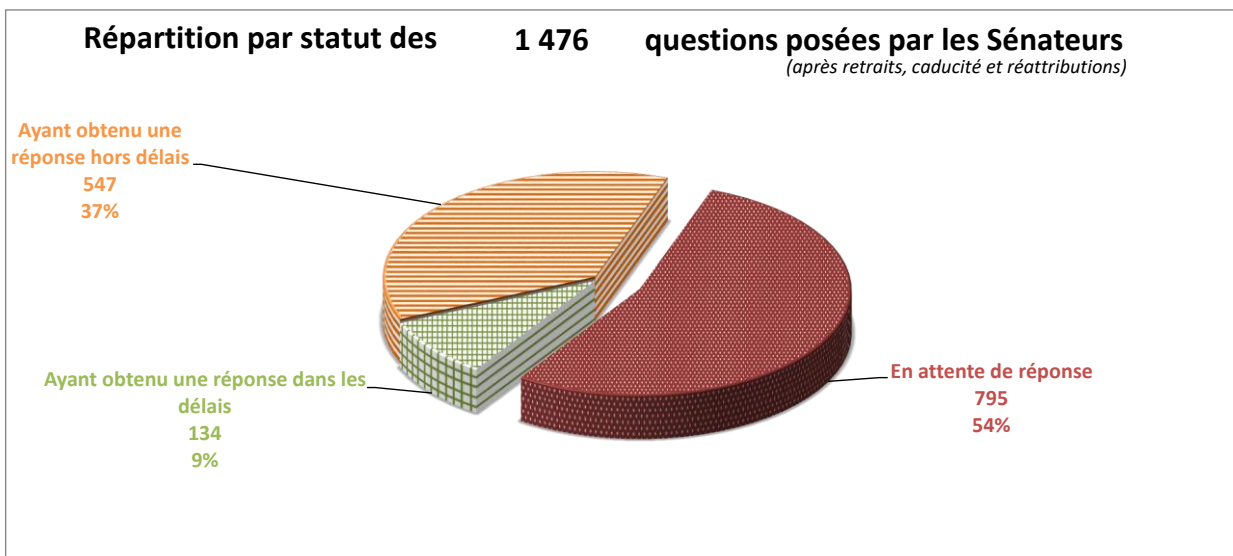
795 questions en attente de réponse sur les 1 476 questions posées par les Sénateurs depuis le 18/07/2024

soit 28% du total de questions en attente

en diminution de **25** entre le 30/04/2026 et le 07/05/2026

Le nombre de questions en attente de réponse tient compte des questions retirées, caduques et réattribuées

| | entre le et le | 30/04/2026 07/05/2026 <small>(sur la dernière période)</small> | 18/07/2024 07/05/2026 <small>(sur la législature)</small> | |
|--|-------------------|--|---|---------------------------------------|
| Nombre de questions ayant obtenu une réponse dans les délais (< 60 jours) (après réattributions éventuelles) | | 4 | 134 | Taux de réponse tous ministères |
| Taux de réponse dans les délais | | | 9% | 14% |
| Nombre de questions ayant obtenu une réponse (après réattributions éventuelles) | | 35 | 681 | |
| Taux de réponse total | | | 46% | 67% |
| Nombre de questions posées par les sénateurs (après retraits, caducité et réattributions) | | 10 | 1 476 | soit 17% du total de questions posées |



Sports, jeunesse et vie associative

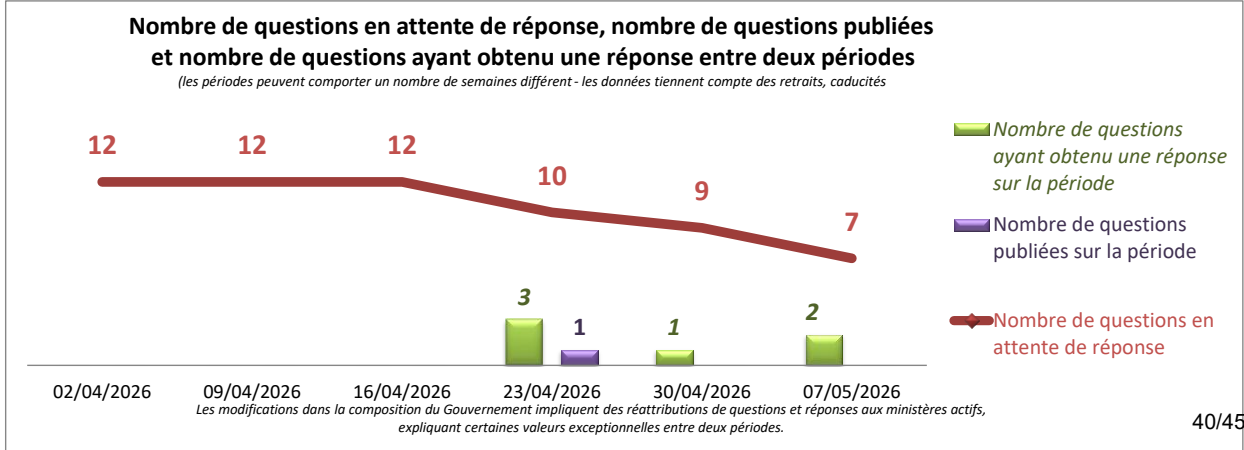
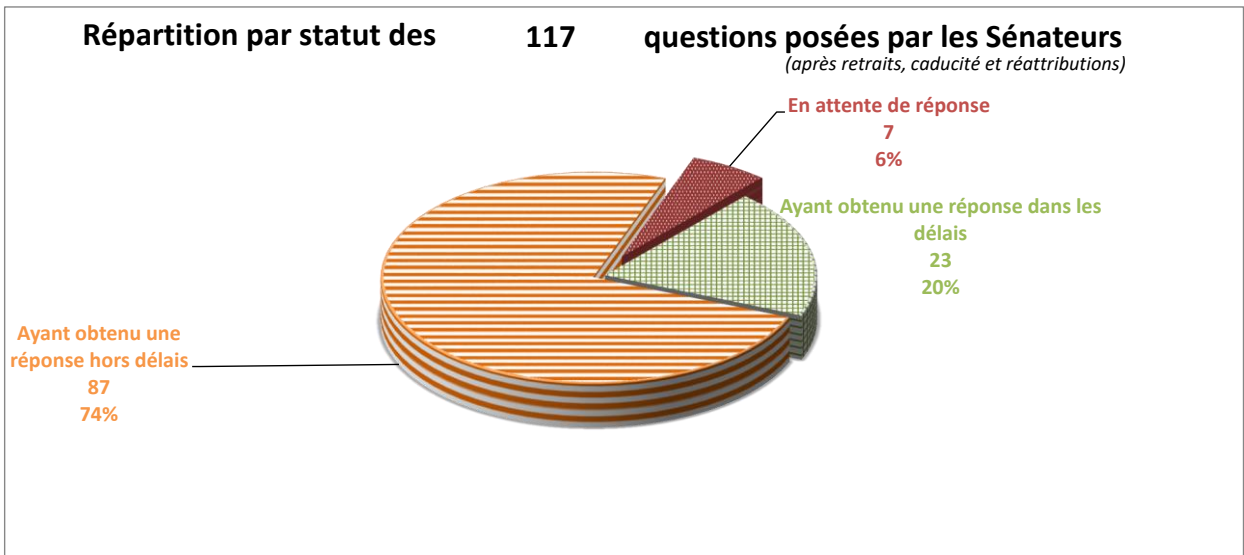
7 questions en attente de réponse sur les 117 questions posées par les Sénateurs depuis le 18/07/2024

soit 0% du total de questions en attente

en diminution de 2 entre le 30/04/2026 et le 07/05/2026

Le nombre de questions en attente de réponse tient compte des questions retirées, caduques et réattribuées

| | entre le et le | 30/04/2026 07/05/2026 <small>(sur la dernière période)</small> | 18/07/2024 07/05/2026 <small>(sur la législature)</small> | |
|--|-------------------|--|---|--------------------------------------|
| Nombre de questions ayant obtenu une réponse dans les délais (< 60 jours) (après réattributions éventuelles) | | 1 | 23 | Taux de réponse tous ministères |
| Taux de réponse dans les délais | | | 20% | 14% |
| Nombre de questions ayant obtenu une réponse (après réattributions éventuelles) | | 2 | 110 | |
| Taux de réponse total | | | 94% | 67% |
| Nombre de questions posées par les sénateurs (après retraits, caducité et réattributions) | | 0 | 117 | soit 1% du total de questions posées |



Transition écologique, biodiversité et négociations internationales sur le climat et la nature

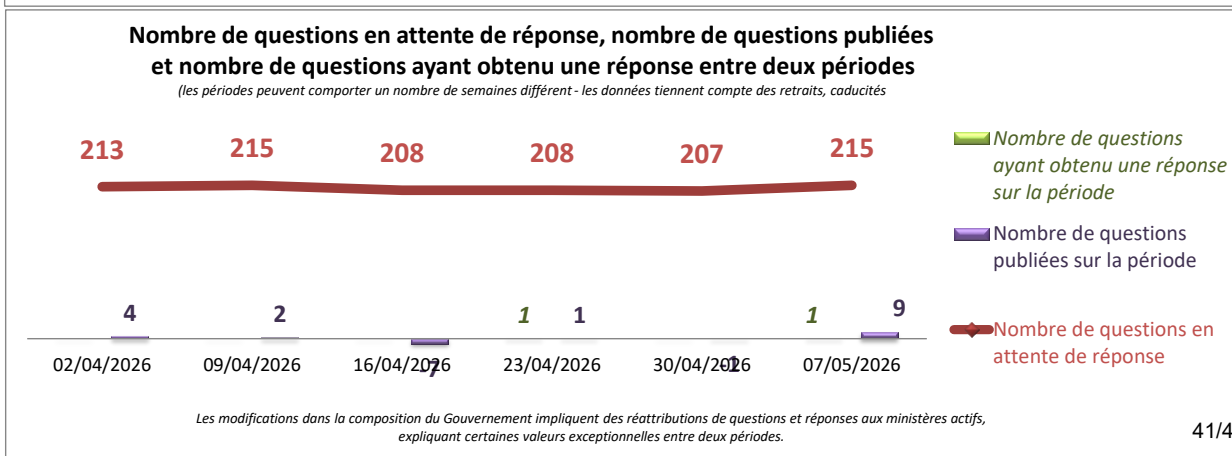
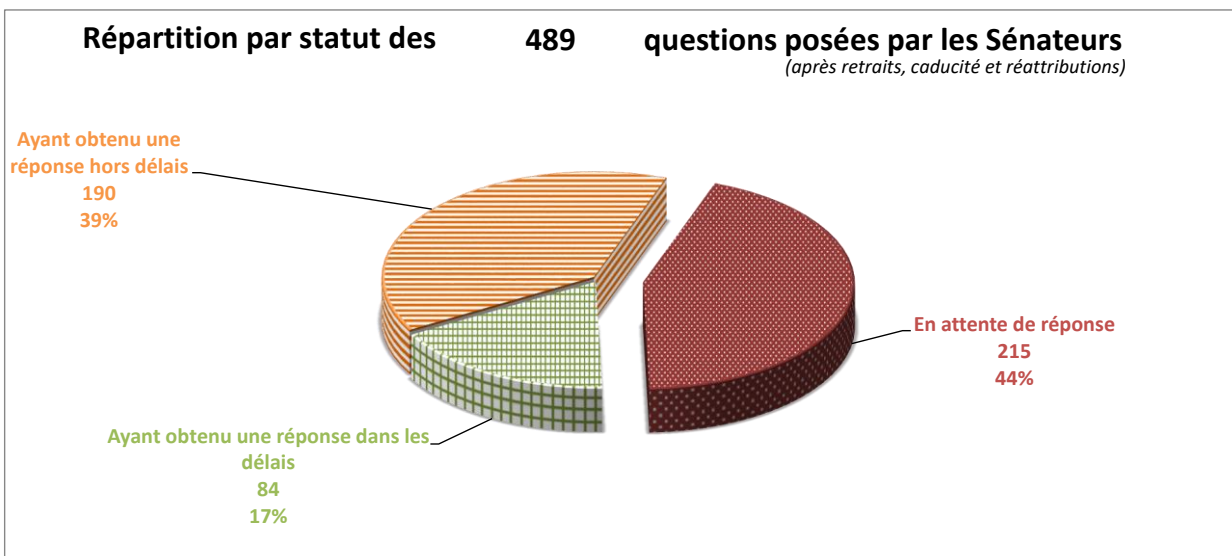
215 questions en attente de réponse sur les 489 questions posées par les Sénateurs depuis le 18/07/2024

soit 8% du total de questions en attente

en augmentation de 8 entre le 30/04/2026 et le 07/05/2026

Le nombre de questions en attente de réponse tient compte des questions retirées, caduques et réattribuées

| | entre le 30/04/2026 et le 07/05/2026 <small>(sur la dernière période)</small> | 18/07/2024 07/05/2026 <small>(sur la législature)</small> | |
|--|--|--|--------------------------------------|
| Nombre de questions ayant obtenu une réponse dans les délais (< 60 jours) <small>(après réattributions éventuelles)</small> | 0 | 84 | Taux de réponse tous ministères |
| Taux de réponse dans les délais | | 17% | 14% |
| Nombre de questions ayant obtenu une réponse <small>(après réattributions éventuelles)</small> | 1 | 274 | |
| Taux de réponse total | | 56% | 67% |
| Nombre de questions posées par les sénateurs <small>(après retraits, caducité et réattributions)</small> | 9 | 489 | soit 6% du total de questions posées |



Transition écologique

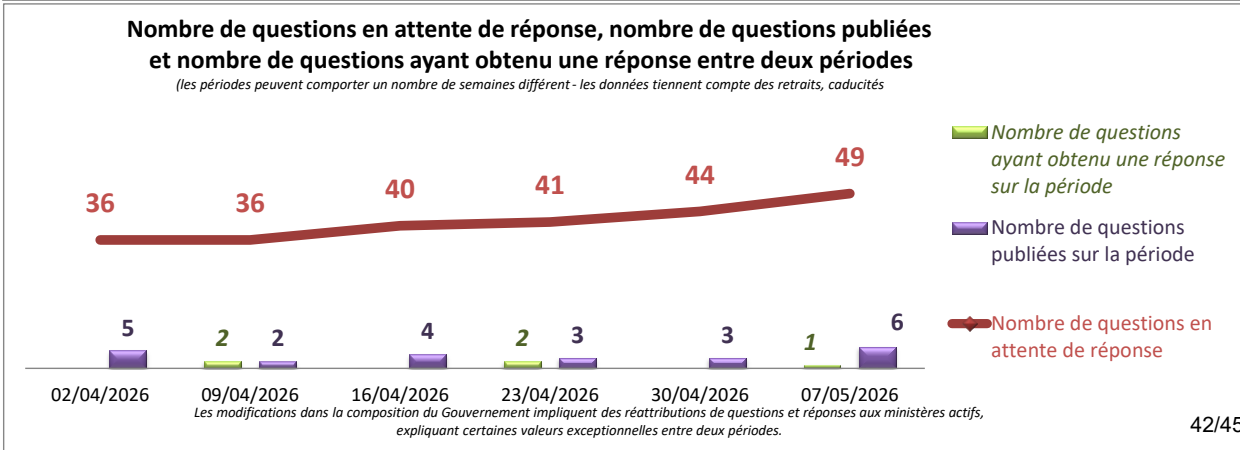
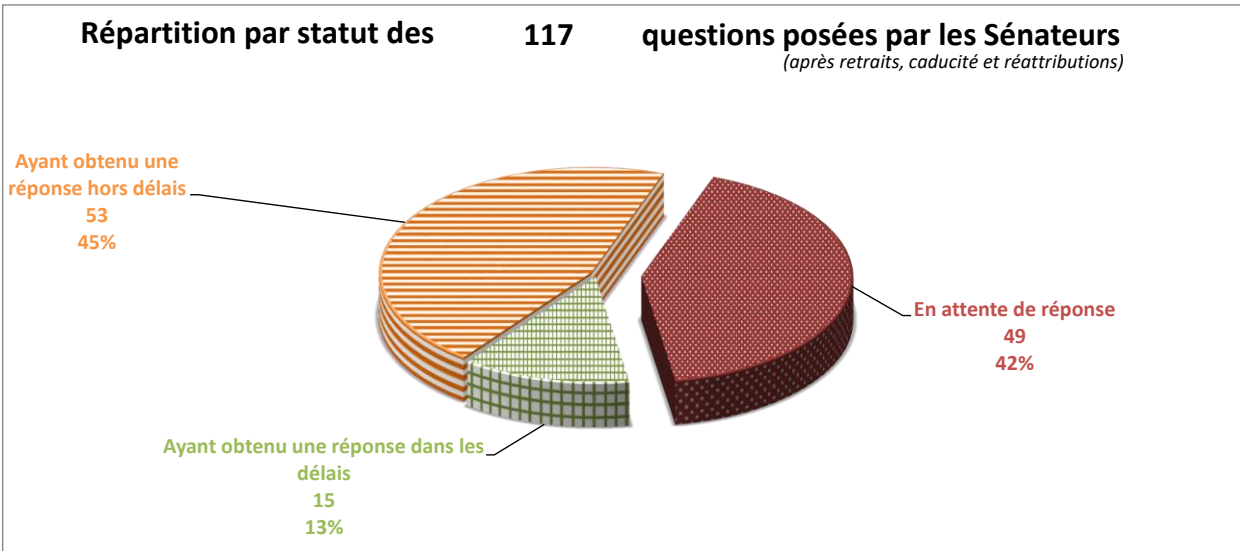
49 questions en attente de réponse sur les 117 questions posées par les Sénateurs depuis le 18/07/2024

soit 2% du total de questions en attente

en augmentation de 5 entre le 30/04/2026 et le 07/05/2026

Le nombre de questions en attente de réponse tient compte des questions retirées, caduques et réattribuées

| | entre le et le | 30/04/2026 07/05/2026 <small>(sur la dernière période)</small> | 18/07/2024 07/05/2026 <small>(sur la législature)</small> | |
|--|-------------------|--|---|--------------------------------------|
| Nombre de questions ayant obtenu une réponse dans les délais (< 60 jours) (après réattributions éventuelles) | | 1 | 15 | Taux de réponse tous ministères |
| Taux de réponse dans les délais | | | 13% | 14% |
| Nombre de questions ayant obtenu une réponse (après réattributions éventuelles) | | 1 | 68 | |
| Taux de réponse total | | | 58% | 67% |
| Nombre de questions posées par les sénateurs (après retraits, caducité et réattributions) | | 6 | 117 | soit 1% du total de questions posées |



Transports

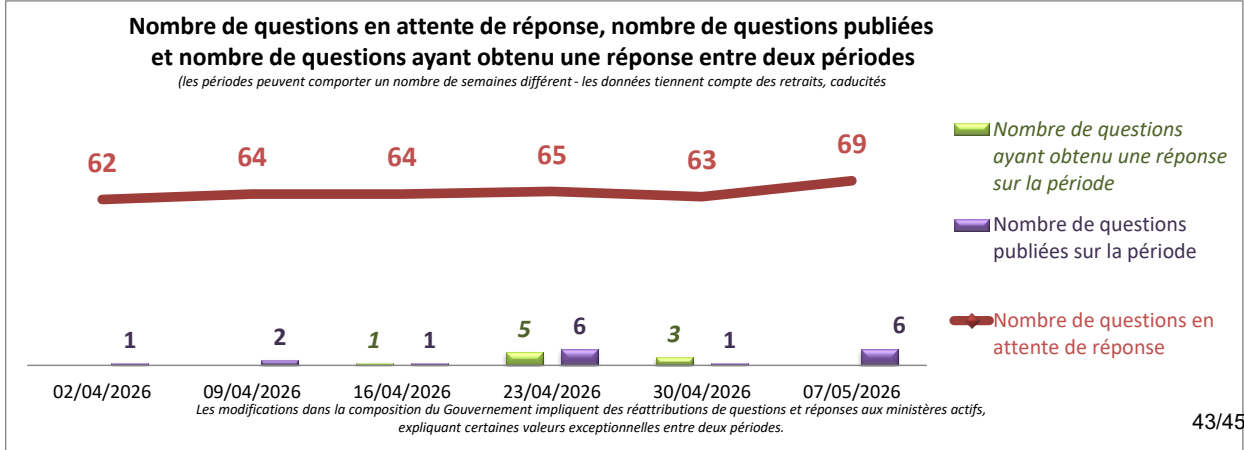
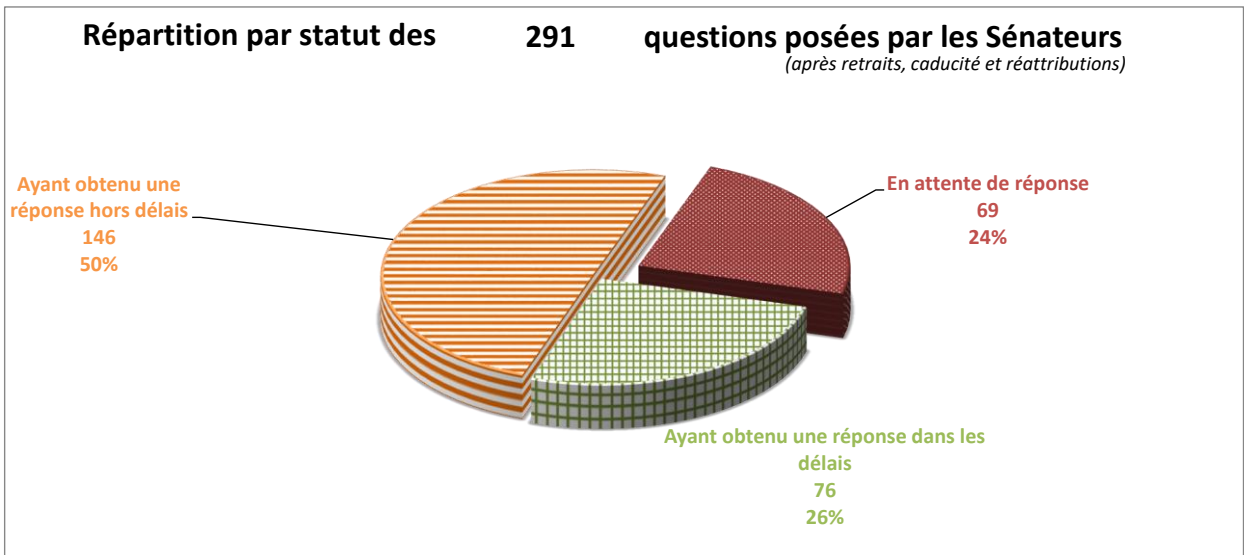
69 questions en attente de réponse sur les 291 questions posées par les Sénateurs depuis le 18/07/2024

soit 2% du total de questions en attente

en augmentation de 6 entre le 30/04/2026 et le 07/05/2026

Le nombre de questions en attente de réponse tient compte des questions retirées, caduques et réattribuées

| | entre le et le | 30/04/2026 07/05/2026 <small>(sur la dernière période)</small> | 18/07/2024 07/05/2026 <small>(sur la législature)</small> | |
|--|-------------------|--|---|--------------------------------------|
| Nombre de questions ayant obtenu une réponse dans les délais (< 60 jours) <small>(après réattributions éventuelles)</small> | | 0 | 76 | Taux de réponse tous ministères |
| Taux de réponse dans les délais | | | 26% | |
| Nombre de questions ayant obtenu une réponse <small>(après réattributions éventuelles)</small> | | 0 | 222 | |
| Taux de réponse total | | | 76% | 67% |
| Nombre de questions posées par les sénateurs <small>(après retraits, caducité et réattributions)</small> | | 6 | 291 | soit 3% du total de questions posées |



Travail et solidarités

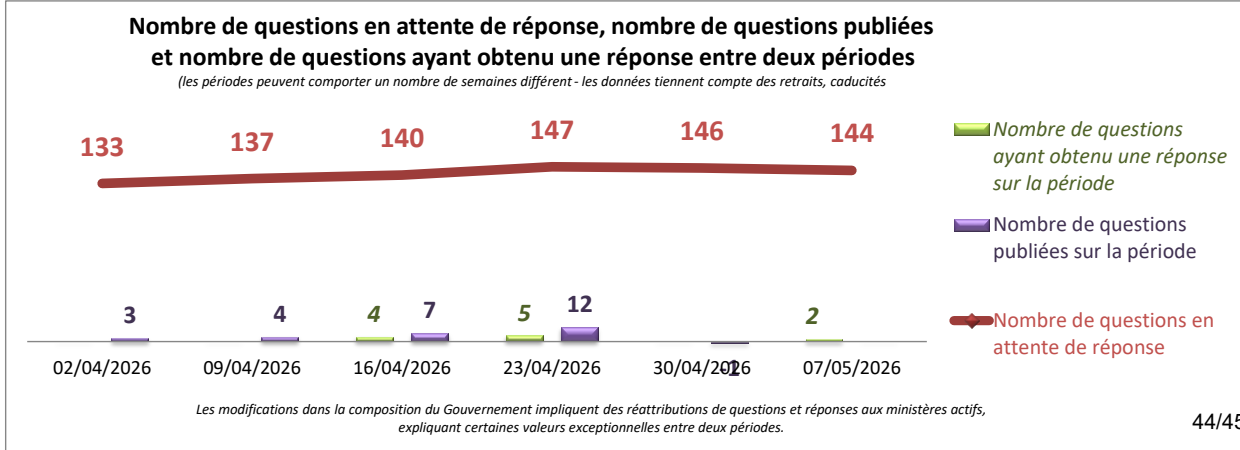
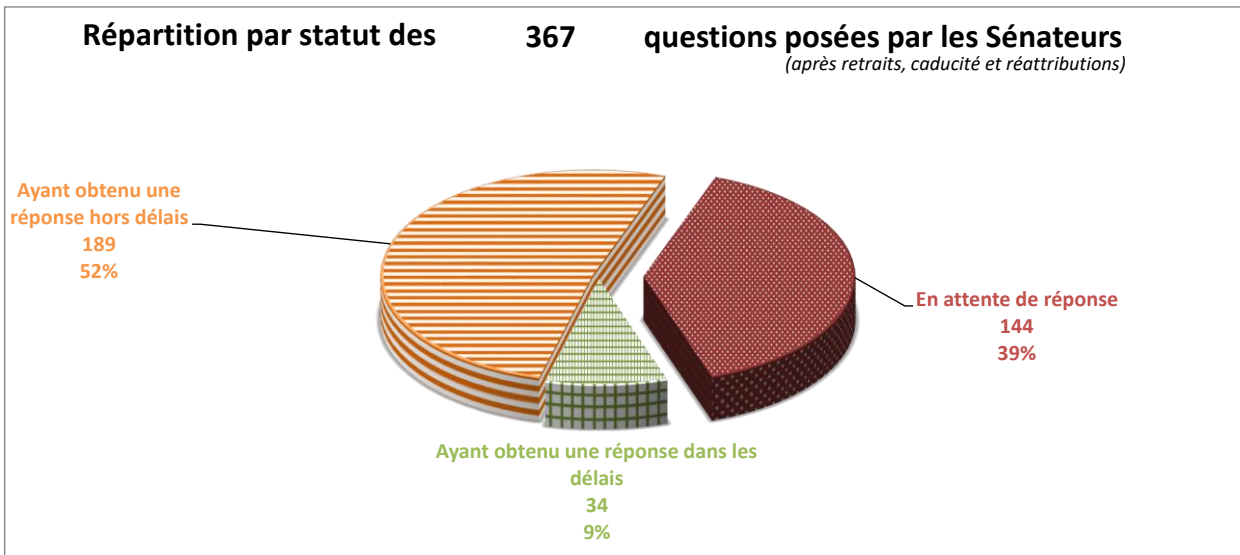
144 questions en attente de réponse sur les 367 questions posées par les Sénateurs depuis le 18/07/2024

soit 5% du total de questions en attente

en diminution de 2 entre le 30/04/2026 et le 07/05/2026

Le nombre de questions en attente de réponse tient compte des questions retirées, caduques et réattribuées

| | entre le et le | 30/04/2026 07/05/2026 <small>(sur la dernière période)</small> | 18/07/2024 07/05/2026 <small>(sur la législature)</small> | |
|--|---------------------------|--|---|--|
| Nombre de questions ayant obtenu une réponse dans les délais (< 60 jours) <small>(après réattributions éventuelles)</small> | | 0 | 34 | Taux de réponse tous ministères 14% |
| Taux de réponse dans les délais | | | 9% | |
| Nombre de questions ayant obtenu une réponse <small>(après réattributions éventuelles)</small> | | 2 | 223 | |
| Taux de réponse total | | | 61% | 67% |
| Nombre de questions posées par les sénateurs <small>(après retraits, caducité et réattributions)</small> | | 0 | 367 | soit 4% du total de questions posées |



Ville et Logement

47 questions en attente de réponse sur les 280 questions posées par les Sénateurs depuis le 18/07/2024

soit 2% du total de questions en attente

en augmentation de 2 entre le 30/04/2026 et le 07/05/2026

Le nombre de questions en attente de réponse tient compte des questions retirées, caduques et réattribuées

| | entre le et le | 30/04/2026 07/05/2026 <small>(sur la dernière période)</small> | 18/07/2024 07/05/2026 <small>(sur la législature)</small> | |
|--|-------------------|--|---|--------------------------------------|
| Nombre de questions ayant obtenu une réponse dans les délais (< 60 jours) (après réattributions éventuelles) | | 0 | 40 | Taux de réponse tous ministères |
| Taux de réponse dans les délais | | | 14% | 14% |
| Nombre de questions ayant obtenu une réponse (après réattributions éventuelles) | | 0 | 233 | |
| Taux de réponse total | | | 83% | 67% |
| Nombre de questions posées par les sénateurs (après retraits, caducité et réattributions) | | 2 | 280 | soit 3% du total de questions posées |

