

**QUESTIONS ECRITES**  
**Réponses du Gouvernement**  
**aux questions écrites des Sénateurs**  
**Statistiques détaillées**

Situation au  
**14/05/2026**  
sur la  
**XVIIème législature**  
*depuis le*  
*18/07/2024*  
**DIRECTION DE LA SÉANCE**





Direction de la Séance

## QUESTIONS ECRITES

### Réponses du Gouvernement aux questions écrites des Sénateurs

## CONTENU DU DOCUMENT

### Situation au 14/05/2026 sur la XVIIème législature

#### Fiche des chiffres clés du Gouvernement 3

#### Classements des ministres 5

Sur la législature selon :

- le **taux de réponse** 6
- le **taux de réponse dans les délais règlementaires** 7
- le **nombre de questions en attente de réponse** 8
- le **nombre de questions ayant obtenu une réponse** 9

Sur la dernière période (entre le 07/05/2026 et le 14/05/2026) selon :

- le **nombre de questions ayant obtenu une réponse - dernière tendance** 10

#### Fiches détaillées par ministre 11

Premier ministre	12
Action et comptes publics	13
Agriculture, agro-alimentaire et souveraineté alimentaire	14
Aménagement du territoire et décentralisation	15
Armées et anciens combattants	16
Armées et anciens combattants (MD)	17
Autonomie et personnes handicapées	18
Culture	19
Économie, finances, souveraineté industrielle, énergétique et numérique	20
Éducation nationale	21
Égalité entre les femmes et les hommes et lutte contre les discriminations	22
Enseignement supérieur, recherche et espace	23
Europe	24
Europe et affaires étrangères	25
Francophonie, partenariats internationaux et Français de l'étranger	26
Industrie	27
Intelligence artificielle et numérique	28
Intérieur	29
Justice	30
Mer et pêche	31
Outre-mer	32
PME, commerce, artisanat, tourisme et pouvoir d'achat	33
Porte-parole du Gouvernement et Énergie	34
Relations avec le Parlement	35
Ruralité	36
Santé, familles, autonomie et personnes handicapées	37
Sports, jeunesse et vie associative	38
Transition écologique	39
Transition écologique, biodiversité et négociations internationales sur le climat et la nature	40
Transports	41
Travail et solidarités	42
Ville et Logement	43
Enseignement et formation professionnels et apprentissage	44



Direction de la Séance

## QUESTIONS ECRITES

Réponses du Gouvernement aux questions écrites des Sénateurs

### Fiche des chiffres clés du Gouvernement



Direction de la Séance

## QUESTIONS ECRITES

Réponses du Gouvernement aux questions écrites des Sénateurs  
situation au 14/05/2026 sur la XVIIème législature

### Chiffres clés du Gouvernement

**2 846**

questions en attente de réponse sur les  
8 590 questions posées par les Sénateurs  
depuis le 18/07/2024

en augmentation de

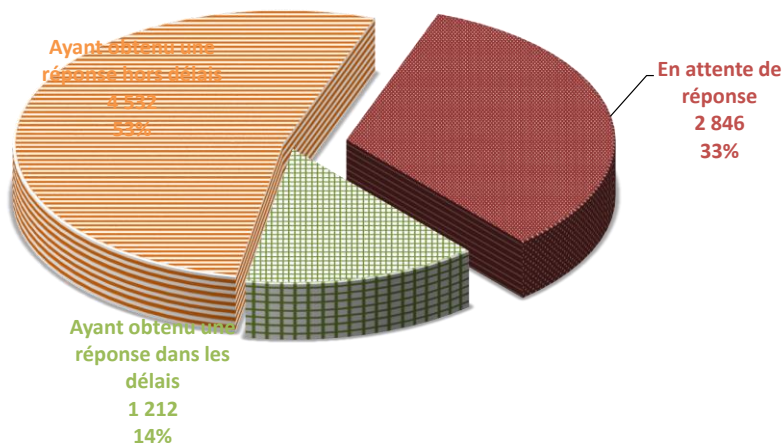
**9**

entre le 07/05/2026 et le 14/05/2026

Le nombre de questions en attente de réponse tient compte des questions retirées, caduques et réattribuées

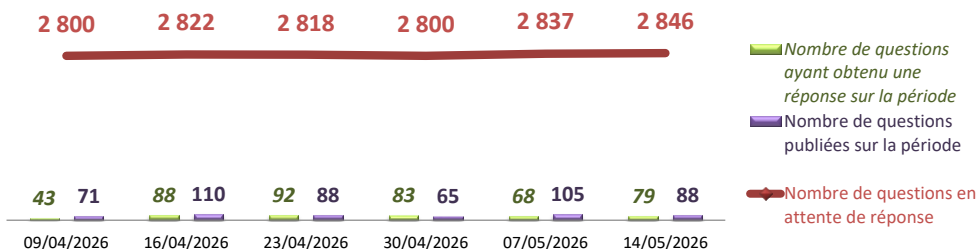
	entre le et le	07/05/2026 14/05/2026 <small>(sur la dernière période)</small>	18/07/2024 14/05/2026 <small>(sur la législature)</small>
Nombre de questions ayant obtenu une réponse dans les délais (< 60 jours) <small>(après réattributions éventuelles)</small>		11	1 212
Taux de réponse dans les délais			14%
Nombre de questions ayant obtenu une réponse <small>(après réattributions éventuelles)</small>		79	5 744
Taux de réponse total			67%
Nombre de questions posées par les Sénateurs <small>(après retraits, caducité et réattributions)</small>		88	8 590

### Répartition par statut des 8 590 questions posées par les Sénateurs (après retraits, caducité et réattributions)



### Nombre de questions en attente de réponse, nombre de questions publiées et nombre de questions ayant obtenu une réponse entre deux périodes

(les périodes peuvent comporter un nombre de semaines différent - les données tiennent compte des retraits, caducités)



Les modifications dans la composition du Gouvernement impliquent des réattributions de questions et réponses aux ministères actifs, expliquant certaines valeurs exceptionnelles entre deux périodes.



Direction de la Séance

## QUESTIONS ECRITES

Réponses du Gouvernement aux questions écrites des Sénateurs

### Classements des ministres

Sur la législature selon :

- **le taux de réponse**
- **le taux de réponse dans les délais réglementaires**
- **le nombre de questions en attente de réponse**
- **le nombre de questions ayant obtenu une réponse**

Sur la dernière période (entre le 07/05/2026 et le 14/05/2026) selon :

- **le nombre de questions ayant obtenu une réponse - dernière tendance**

**QUESTIONS ECRITES**  
**Réponses du Gouvernement aux questions écrites des Sénateurs**  
**Situation au 14/05/2026 sur la XVIIème législature**

**CLASSEMENT DES MINISTRES**  
**SELON LE TAUX DE RÉPONSE**

**Classement par taux de réponse sur la législature du plus faible au plus élevé**  
 puis en cas d'égalité de la valeur entière du taux de réponse, par nombre de questions en attente de réponse du plus élevé au plus faible

	Taux de réponse	Nombre de questions en attente de réponse	Nombre de questions ayant obtenu une réponse
<b>Total Gouvernement</b>	<b>67%</b>	<b>2 846</b>	<b>5 744</b>
1 Porte-parole du Gouvernement et Énergie	0%	96	0
2 Enseignement et formation professionnels et apprentissage	0%	6	0
3 Intérieur (MD)	0%	0	0
4 Mer et pêche	32%	17	8
5 Armées et anciens combattants (MD)	33%	6	3
6 Santé, familles, autonomie et personnes handicapées	45%	816	681
7 Europe	50%	2	2
8 Transition écologique	54%	57	68
9 Transition écologique, biodiversité et négociations internationales sur le climat et la nature	57%	209	275
10 Francophonie, partenariats internationaux et Français de l'étranger	60%	4	6
11 Travail et solidarités	61%	147	227
12 Intérieur	64%	266	472
13 Enseignement supérieur, recherche et espace	65%	48	89
14 Action et comptes publics	70%	168	401
15 PME, commerce, artisanat, tourisme et pouvoir d'achat	71%	55	132
16 Autonomie et personnes handicapées	73%	70	192
17 Éducation nationale	74%	107	303
18 Agriculture, agro-alimentaire et souveraineté alimentaire	75%	132	396
19 Économie, finances, souveraineté industrielle, énergétique et numérique	75%	102	314
20 Justice	75%	74	223
21 Transports	76%	70	222
22 Premier ministre	77%	11	37
23 Aménagement du territoire et décentralisation	78%	150	536
24 Industrie	78%	45	158
25 Intelligence artificielle et numérique	79%	15	55
26 Europe et affaires étrangères	81%	73	304
27 Égalité entre les femmes et les hommes et lutte contre les discriminations	83%	10	48
28 Ville et Logement	84%	46	235
29 Culture	84%	23	121
30 Ruralité	86%	8	49
31 Outre-mer	90%	1	9
32 Armées et anciens combattants	92%	5	60
33 Sports, jeunesse et vie associative	94%	7	110
34 Relations avec le Parlement	100%	0	8

**QUESTIONS ECRITES**  
**Réponses du Gouvernement aux questions écrites des Sénateurs**  
**Situation au 14/05/2026 sur la XVIIème législature**

**CLASSEMENT DES MINISTRES**  
**SELON LE TAUX DE RÉPONSE DANS LES DÉLAIS (2 MOIS)**

**Classement par taux de réponse dans les délais réglementaires (2 mois / 60 jours) sur la législature du plus faible au plus élevé**  
 puis en cas d'égalité de la valeur entière du taux de réponse dans les délais, par nombre de questions ayant obtenu une réponse dans les délais du plus faible au plus élevé puis par taux de réponse

	Taux de réponse dans les délais	Nombre de questions ayant obtenu une réponse dans les délais	Taux de réponse
<b>Total Gouvernement</b>	<b>14%</b>	<b>1 212</b>	<b>67%</b>
1 Intérieur (MD)	0%	0	0%
2 Porte-parole du Gouvernement et Énergie	0%	0	0%
3 Mer et pêche	0%	0	32%
4 Enseignement et formation professionnels et apprentissage	0%	0	0%
5 Éducation nationale	5%	21	74%
6 Enseignement supérieur, recherche et espace	7%	10	65%
7 Industrie	7%	14	78%
8 Action et comptes publics	8%	45	70%
9 Travail et solidarités	9%	35	61%
10 Santé, familles, autonomie et personnes handicapées	9%	134	45%
11 Francophonie, partenariats internationaux et Français de l'étranger	10%	1	60%
12 Justice	11%	34	75%
13 Transition écologique	12%	15	54%
14 Intérieur	12%	90	64%
15 Autonomie et personnes handicapées	13%	34	73%
16 Économie, finances, souveraineté industrielle, énergétique et numérique	14%	57	75%
17 Ville et Logement	15%	41	84%
18 Europe et affaires étrangères	16%	60	81%
19 Armées et anciens combattants	17%	11	92%
20 Transition écologique, biodiversité et négociations internationales sur le climat et la nature	17%	84	57%
21 Aménagement du territoire et décentralisation	17%	116	78%
22 Intelligence artificielle et numérique	19%	13	79%
23 Outre-mer	20%	2	90%
24 Sports, jeunesse et vie associative	20%	23	94%
25 PME, commerce, artisanat, tourisme et pouvoir d'achat	20%	38	71%
26 Armées et anciens combattants (MD)	22%	2	33%
27 Europe	25%	1	50%
28 Premier ministre	25%	12	77%
29 Ruralité	25%	14	86%
30 Transports	26%	76	76%
31 Agriculture, agro-alimentaire et souveraineté alimentaire	28%	148	75%
32 Culture	35%	50	84%
33 Égalité entre les femmes et les hommes et lutte contre les discriminations	47%	27	83%
34 Relations avec le Parlement	50%	4	100%

**QUESTIONS ÉCRITES**  
**Réponses du Gouvernement aux questions écrites des Sénateurs**  
**Situation au 14/05/2026 sur la XVIIème législature**

**CLASSEMENT DES MINISTRES**  
**SELON LE NOMBRE DE QUESTIONS EN ATTENTE DE RÉPONSE**

Classement par nombre de questions écrites en attente de réponse sur la législature du plus élevé au plus faible  
 puis en cas d'égalité, par nombre de questions ayant obtenu une réponse du plus faible au plus élevé

	Nombre de questions en attente de réponse	en % du nombre total de questions en attente de réponse	Nombre de questions ayant obtenu une réponse
<b>Total Gouvernement</b>	<b>2 846</b>	<b>100%</b>	<b>5 744</b>
1 Santé, familles, autonomie et personnes handicapées	816	29%	681
2 Intérieur	266	9%	472
3 Transition écologique, biodiversité et négociations internationales sur le climat et la nature	209	7%	275
4 Action et comptes publics	168	6%	401
5 Aménagement du territoire et décentralisation	150	5%	536
6 Travail et solidarités	147	5%	227
7 Agriculture, agro-alimentaire et souveraineté alimentaire	132	5%	396
8 Éducation nationale	107	4%	303
9 Économie, finances, souveraineté industrielle, énergétique et numérique	102	4%	314
10 Porte-parole du Gouvernement et Énergie	96	3%	0
11 Justice	74	3%	223
12 Europe et affaires étrangères	73	3%	304
13 Autonomie et personnes handicapées	70	2%	192
14 Transports	70	2%	222
15 Transition écologique	57	2%	68
16 PME, commerce, artisanat, tourisme et pouvoir d'achat	55	2%	132
17 Enseignement supérieur, recherche et espace	48	2%	89
18 Ville et Logement	46	2%	235
19 Industrie	45	2%	158
20 Culture	23	1%	121
21 Mer et pêche	17	1%	8
22 Intelligence artificielle et numérique	15	1%	55
23 Premier ministre	11	0%	37
24 Égalité entre les femmes et les hommes et lutte contre les discriminations	10	0%	48
25 Ruralité	8	0%	49
26 Sports, jeunesse et vie associative	7	0%	110
27 Enseignement et formation professionnels et apprentissage	6	0%	0
28 Armées et anciens combattants (MD)	6	0%	3
29 Armées et anciens combattants	5	0%	60
30 Francophonie, partenariats internationaux et Français de l'étranger	4	0%	6
31 Europe	2	0%	2
32 Outre-mer	1	0%	9
33 Intérieur (MD)	0	0%	0
34 Relations avec le Parlement	0	0%	8

**QUESTIONS ÉCRITES**  
**Réponses du Gouvernement aux questions écrites des Sénateurs**  
**Situation au 14/05/2026 sur la XVIIème législature**

**CLASSEMENT DES MINISTRES**  
**SELON LE NOMBRE DE QUESTIONS AYANT OBTENU UNE RÉPONSE**

Classement par nombre de questions écrites ayant obtenu une réponse sur la législature du plus faible au plus élevé  
 puis en cas d'égalité, par nombre de questions en attente de réponse du plus élevé au plus faible

	Nombre de questions ayant obtenu une réponse	Nombre de questions en attente de réponse	Taux de réponse
<b>Total Gouvernement</b>	<b>5 744</b>	<b>2 846</b>	<b>67%</b>
1 Porte-parole du Gouvernement et Énergie	0	96	0%
2 Enseignement et formation professionnels et apprentissage	0	6	0%
3 Intérieur (MD)	0	0	0%
4 Europe	2	2	50%
5 Armées et anciens combattants (MD)	3	6	33%
6 Francophonie, partenariats internationaux et Français de l'étranger	6	4	60%
7 Mer et pêche	8	17	32%
8 Relations avec le Parlement	8	0	100%
9 Outre-mer	9	1	90%
10 Premier ministre	37	11	77%
11 Égalité entre les femmes et les hommes et lutte contre les discriminations	48	10	83%
12 Ruralité	49	8	86%
13 Intelligence artificielle et numérique	55	15	79%
14 Armées et anciens combattants	60	5	92%
15 Transition écologique	68	57	54%
16 Enseignement supérieur, recherche et espace	89	48	65%
17 Sports, jeunesse et vie associative	110	7	94%
18 Culture	121	23	84%
19 PME, commerce, artisanat, tourisme et pouvoir d'achat	132	55	71%
20 Industrie	158	45	78%
21 Autonomie et personnes handicapées	192	70	73%
22 Transports	222	70	76%
23 Justice	223	74	75%
24 Travail et solidarités	227	147	61%
25 Ville et Logement	235	46	84%
26 Transition écologique, biodiversité et négociations internationales sur le climat et la nature	275	209	57%
27 Éducation nationale	303	107	74%
28 Europe et affaires étrangères	304	73	81%
29 Économie, finances, souveraineté industrielle, énergétique et numérique	314	102	75%
30 Agriculture, agro-alimentaire et souveraineté alimentaire	396	132	75%
31 Action et comptes publics	401	168	70%
32 Intérieur	472	266	64%
33 Aménagement du territoire et décentralisation	536	150	78%
34 Santé, familles, autonomie et personnes handicapées	681	816	45%

**QUESTIONS ECRITES**  
**Réponses du Gouvernement aux questions écrites des Sénateurs**  
**Situation au 14/05/2026 sur la XVIIème législature**

**CLASSEMENT DES MINISTRES**

**SELON LE NOMBRE DE QUESTIONS AYANT OBTENU UNE RÉPONSE**  
**SUR LA DERNIÈRE PÉRIODE entre le 07/05/2026 et le 14/05/2026**

Classement par nombre de questions écrites ayant obtenu une réponse sur la dernière période du plus faible au plus élevé puis en cas d'égalité, par nombre de questions en attente de réponse du plus élevé au plus faible

	Nombre de questions ayant obtenu une réponse entre le 07/05/2026 et le 14/05/2026	Nombre de questions en attente de réponse	Taux de réponse
<b>Total Gouvernement</b>	<b>79</b>	<b>2 846</b>	<b>67%</b>
1 Santé, familles, autonomie et personnes handicapées	0	816	45%
2 Agriculture, agro-alimentaire et souveraineté alimentaire	0	132	75%
3 Économie, finances, souveraineté industrielle, énergétique et numérique	0	102	75%
4 Porte-parole du Gouvernement et Énergie	0	96	0%
5 Europe et affaires étrangères	0	73	81%
6 Transports	0	70	76%
7 Autonomie et personnes handicapées	0	70	73%
8 Transition écologique	0	57	54%
9 PME, commerce, artisanat, tourisme et pouvoir d'achat	0	55	71%
10 Enseignement supérieur, recherche et espace	0	48	65%
11 Industrie	0	45	78%
12 Mer et pêche	0	17	32%
13 Intelligence artificielle et numérique	0	15	79%
14 Premier ministre	0	11	77%
15 Égalité entre les femmes et les hommes et lutte contre les discriminations	0	10	83%
16 Ruralité	0	8	86%
17 Sports, jeunesse et vie associative	0	7	94%
18 Armées et anciens combattants (MD)	0	6	33%
19 Enseignement et formation professionnels et apprentissage	0	6	0%
20 Francophonie, partenariats internationaux et Français de l'étranger	0	4	60%
21 Europe	0	2	50%
22 Outre-mer	0	1	90%
23 Relations avec le Parlement	0	0	100%
24 Intérieur (MD)	0	0	0%
25 Transition écologique, biodiversité et négociations internationales sur le climat et la nature	1	209	57%
26 Culture	1	23	84%
27 Intérieur	2	266	64%
28 Ville et Logement	2	46	84%
29 Travail et solidarités	4	147	61%
30 Éducation nationale	5	107	74%
31 Armées et anciens combattants	8	5	92%
32 Justice	9	74	75%
33 Aménagement du territoire et décentralisation	16	150	78%
34 Action et comptes publics	31	168	70%



Direction de la Séance

## **QUESTIONS ECRITES**

**Réponses du Gouvernement aux questions écrites des Sénateurs**

**Fiches détaillées par ministre**

Premier ministre

11

**questions en attente de réponse**

sur les 48 questions posées par les Sénateurs depuis le 18/07/2024

soit 0% du total de questions en attente

en diminution de

2

entre le 07/05/2026 et le 14/05/2026

Le nombre de questions en attente de réponse tient compte des questions retirées, caduques et réattribuées

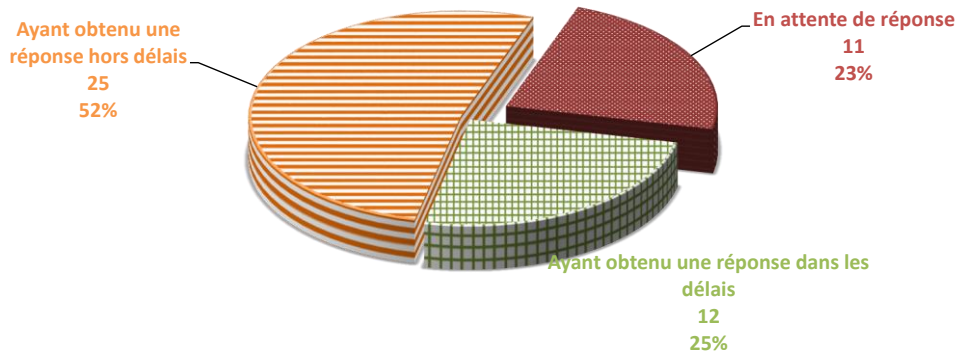
	entre le 07/05/2026 14/05/2026 <small>(sur la dernière période)</small>	18/07/2024 14/05/2026 <small>(sur la législature)</small>	
Nombre de questions ayant obtenu une réponse dans les délais (< 60 jours) <small>(après réattributions éventuelles)</small>	0	12	Taux de réponse tous ministères
Taux de réponse dans les délais		25%	14%
Nombre de questions ayant obtenu une réponse <small>(après réattributions éventuelles)</small>	0	37	
Taux de réponse total		77%	67%
Nombre de questions posées par les sénateurs <small>(après retraits, caducité et réattributions)</small>	-2	48	soit 1% du total de questions posées

### Répartition par statut des

48

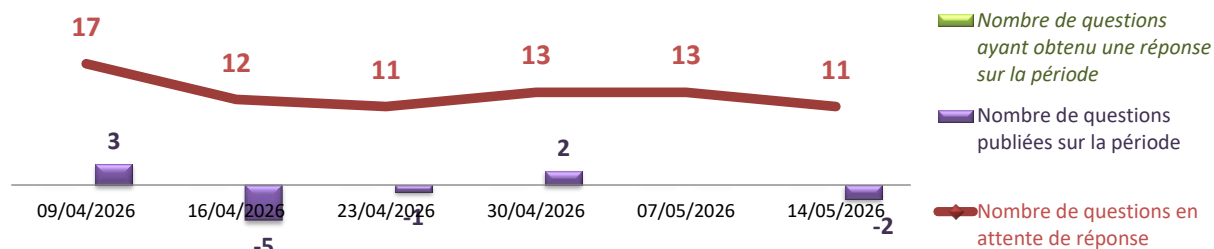
### questions posées par les Sénateurs

(après retraits, caducité et réattributions)



### Nombre de questions en attente de réponse, nombre de questions publiées et nombre de questions ayant obtenu une réponse entre deux périodes

(les périodes peuvent comporter un nombre de semaines différent - les données tiennent compte des retraits, caducités)



Les modifications dans la composition du Gouvernement impliquent des réattributions de questions et réponses aux ministères actifs, expliquant certaines valeurs exceptionnelles entre deux périodes.

### Action et comptes publics

**168**

**questions en attente de réponse**

sur les 569 questions posées par les Sénateurs depuis le 18/07/2024

soit 6% du total de questions en attente

en diminution de

**30**

entre le 07/05/2026 et le 14/05/2026

*Le nombre de questions en attente de réponse tient compte des questions retirées, caduques et réattribuées*


	entre le 07/05/2026 14/05/2026 <small>(sur la dernière période)</small>	18/07/2024 14/05/2026 <small>(sur la législature)</small>	
Nombre de questions ayant obtenu une réponse dans les délais (< 60 jours) <small>(après réattributions éventuelles)</small>	3	45	Taux de réponse tous ministères
Taux de réponse dans les délais		8%	14%
Nombre de questions ayant obtenu une réponse <small>(après réattributions éventuelles)</small>	31	401	
Taux de réponse total		70%	67%
Nombre de questions posées par les sénateurs <small>(après retraits, caducité et réattributions)</small>	1	569	soit 7% du total de questions posées

### Répartition par statut des

569

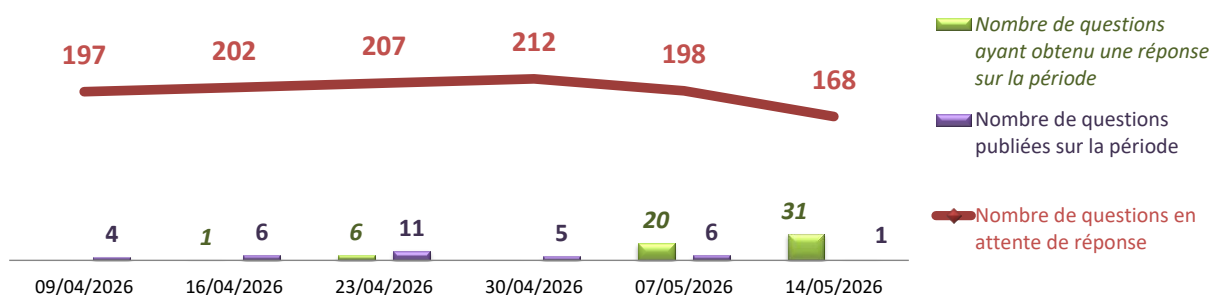
### questions posées par les Sénateurs

(après retraits, caducité et réattributions)



### Nombre de questions en attente de réponse, nombre de questions publiées et nombre de questions ayant obtenu une réponse entre deux périodes

(les périodes peuvent comporter un nombre de semaines différent - les données tiennent compte des retraits, caducités)



Les modifications dans la composition du Gouvernement impliquent des réattributions de questions et réponses aux ministères actifs, expliquant certaines valeurs exceptionnelles entre deux périodes.

### Agriculture, agro-alimentaire et souveraineté alimentaire

**132**

**questions en attente de réponse**

sur les 528 questions posées par les Sénateurs depuis le 18/07/2024

soit 5% du total de questions en attente

*en augmentation de*

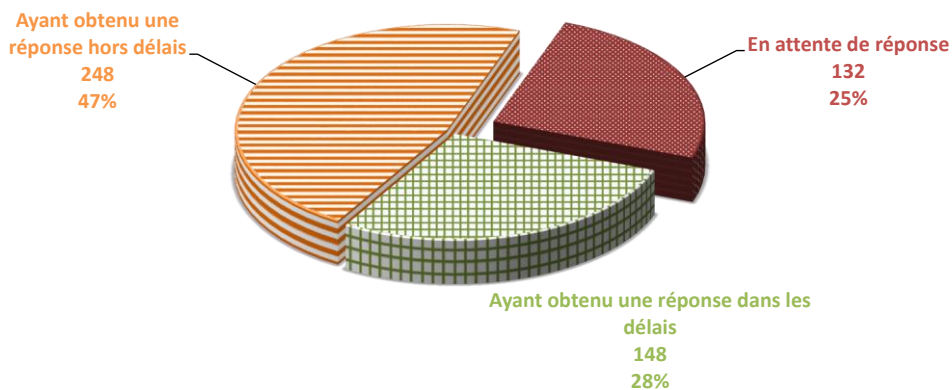
**6**

entre le 07/05/2026 et le 14/05/2026

*Le nombre de questions en attente de réponse tient compte des questions retirées, caduques et réattribuées*

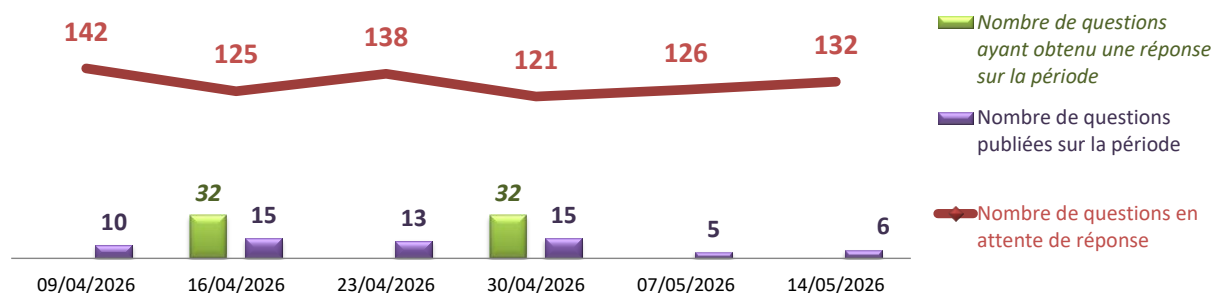
	entre le 07/05/2026 14/05/2026 <small>(sur la dernière période)</small>	18/07/2024 14/05/2026 <small>(sur la législature)</small>	
Nombre de questions ayant obtenu une réponse dans les délais (< 60 jours) <small>(après réattributions éventuelles)</small>	0	148	Taux de réponse tous ministères
Taux de réponse dans les délais		28%	14%
Nombre de questions ayant obtenu une réponse <small>(après réattributions éventuelles)</small>	0	396	
Taux de réponse total		75%	67%
Nombre de questions posées par les sénateurs <small>(après retraits, caducité et réattributions)</small>	6	528	soit 6% du total de questions posées

### Répartition par statut des 528 questions posées par les Sénateurs (après retraits, caducité et réattributions)



### Nombre de questions en attente de réponse, nombre de questions publiées et nombre de questions ayant obtenu une réponse entre deux périodes

(les périodes peuvent comporter un nombre de semaines différent - les données tiennent compte des retraits, caducités)



Les modifications dans la composition du Gouvernement impliquent des réattributions de questions et réponses aux ministères actifs, expliquant certaines valeurs exceptionnelles entre deux périodes.

**Aménagement du territoire et décentralisation**

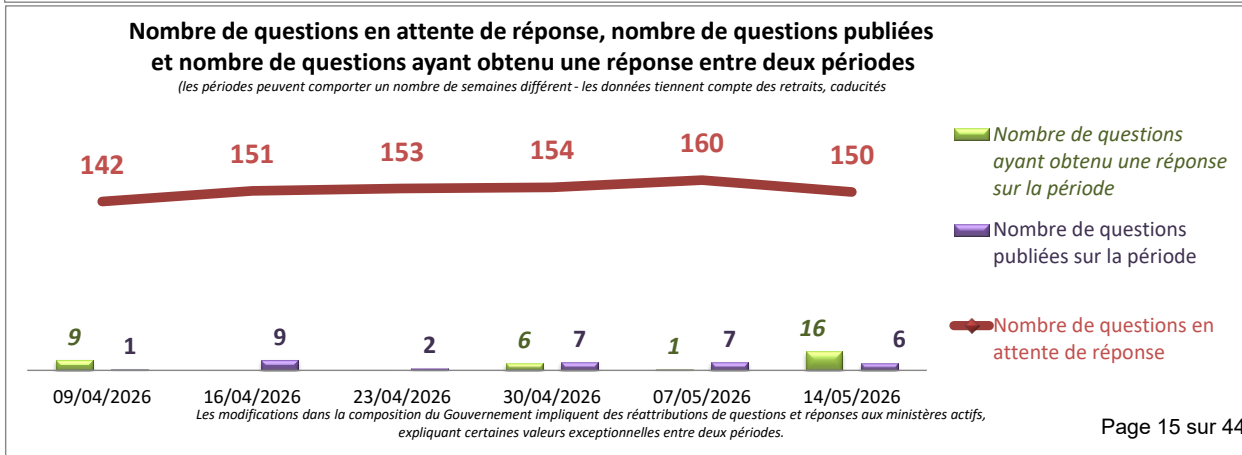
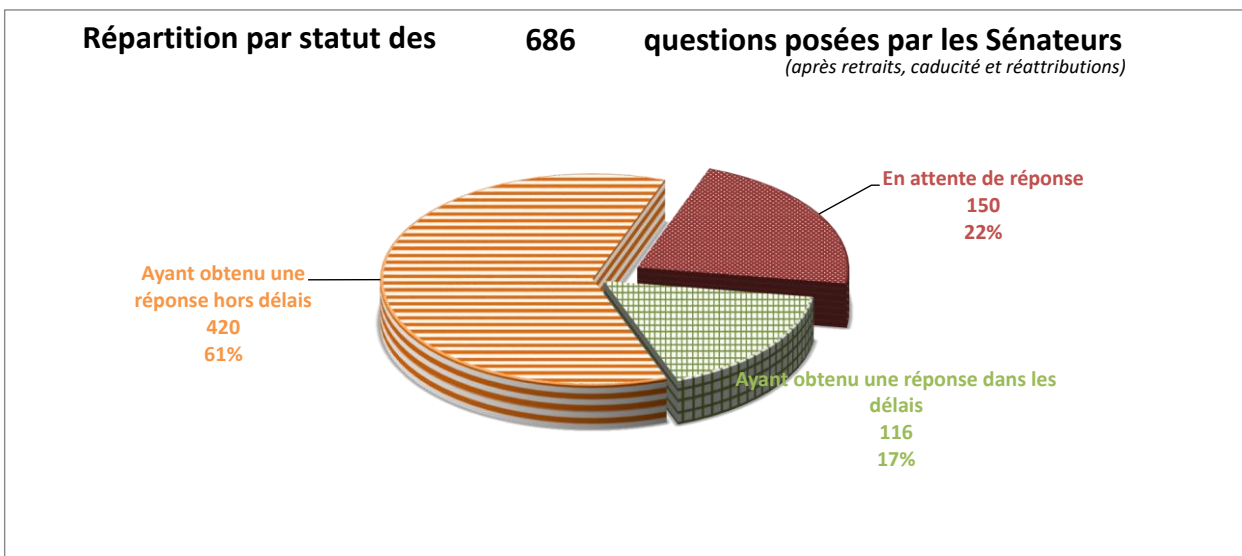
**150** questions en attente de réponse sur les 686 questions posées par les Sénateurs depuis le 18/07/2024

soit 5% du total de questions en attente

**en diminution de 10** entre le 07/05/2026 et le 14/05/2026

Le nombre de questions en attente de réponse tient compte des questions retirées, caduques et réattribuées

	<b>entre le et le</b>	<b>07/05/2026 14/05/2026</b> <small>(sur la dernière période)</small>	<b>18/07/2024 14/05/2026</b> <small>(sur la législature)</small>	
Nombre de questions ayant obtenu une réponse dans les délais (< 60 jours) <small>(après réattributions éventuelles)</small>		<b>3</b>	<b>116</b>	Taux de réponse tous ministères  14%
Taux de réponse dans les délais			<b>17%</b>	
Nombre de questions ayant obtenu une réponse <small>(après réattributions éventuelles)</small>		<b>16</b>	<b>536</b>	
Taux de réponse total			<b>78%</b>	67%
Nombre de questions posées par les sénateurs <small>(après retraits, caducité et réattributions)</small>		<b>6</b>	<b>686</b>	soit 8% du total de questions posées



**Armées et anciens combattants**

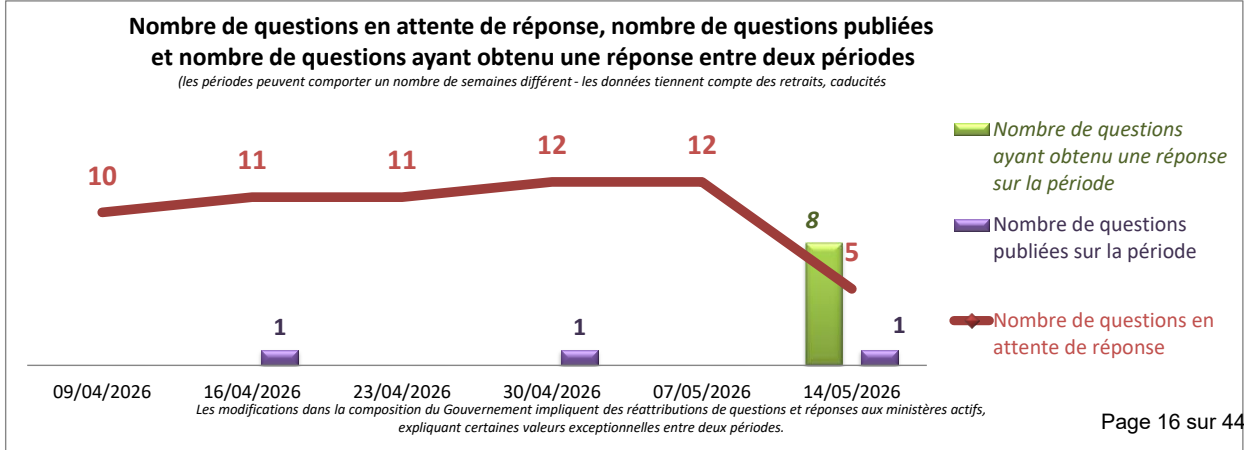
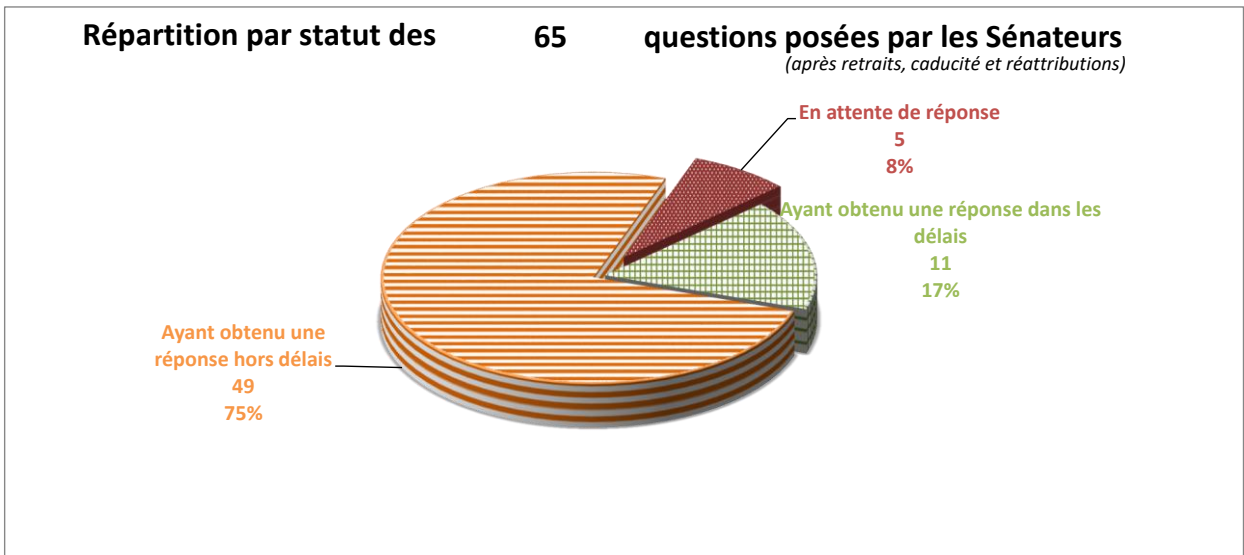
**5** questions en attente de réponse sur les 65 questions posées par les Sénateurs depuis le 18/07/2024

soit 0% du total de questions en attente

**en diminution de 7** entre le 07/05/2026 et le 14/05/2026

*Le nombre de questions en attente de réponse tient compte des questions retirées, caduques et réattribuées*

	entre le 07/05/2026 et le 14/05/2026 <small>(sur la dernière période)</small>	18/07/2024 14/05/2026 <small>(sur la législature)</small>	
Nombre de questions ayant obtenu une réponse dans les délais (< 60 jours) (après réattributions éventuelles)	2	11	Taux de réponse tous ministères
Taux de réponse dans les délais		17%	14%
Nombre de questions ayant obtenu une réponse (après réattributions éventuelles)	8	60	
Taux de réponse total		92%	67%
Nombre de questions posées par les sénateurs (après retraits, caducité et réattributions)	1	65	soit 1% du total de questions posées



**Armées et anciens combattants (MD)**

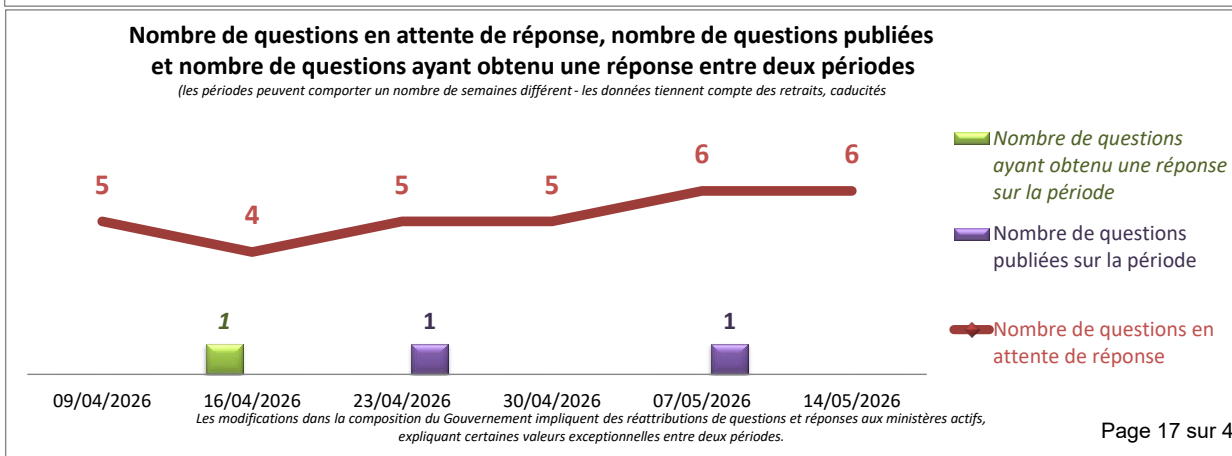
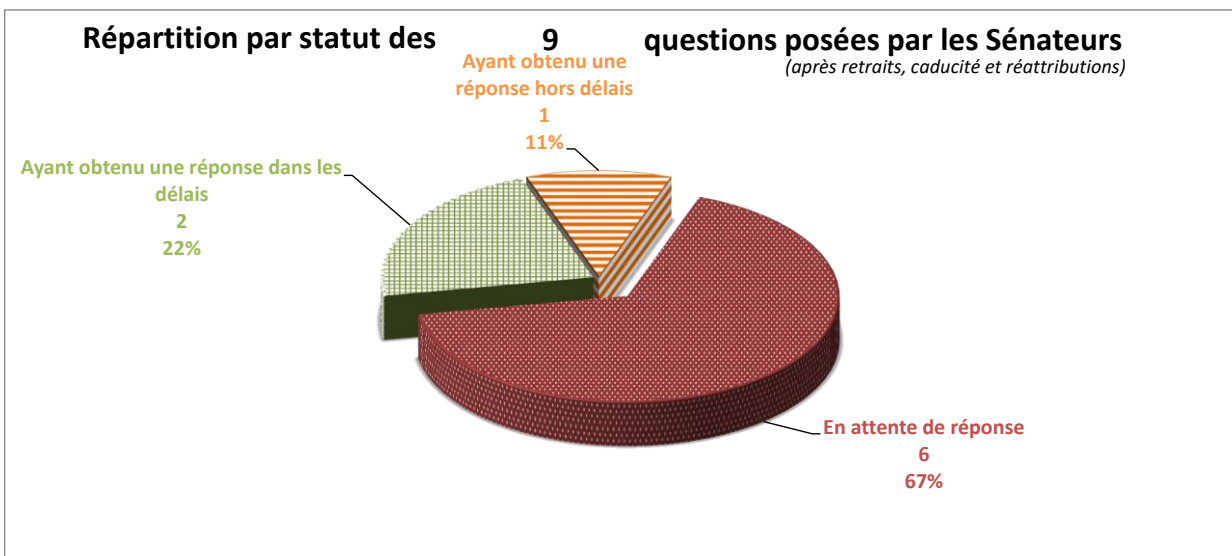
**6** questions en attente de réponse sur les 9 questions posées par les Sénateurs depuis le 18/07/2024

soit 0% du total de questions en attente

**sans changement** entre le 07/05/2026 et le 14/05/2026

Le nombre de questions en attente de réponse tient compte des questions retirées, caduques et réattribuées

	<b>entre le et le</b>	<b>07/05/2026 14/05/2026</b> <small>(sur la dernière période)</small>	<b>18/07/2024 14/05/2026</b> <small>(sur la législature)</small>	
Nombre de questions ayant obtenu une réponse dans les délais (< 60 jours) <small>(après réattributions éventuelles)</small>		0	2	Taux de réponse tous ministères
Taux de réponse dans les délais			22%	14%
Nombre de questions ayant obtenu une réponse <small>(après réattributions éventuelles)</small>		0	3	
<b>Taux de réponse total</b>			<b>33%</b>	67%
<b>Nombre de questions posées par les sénateurs</b> <small>(après retraits, caducité et réattributions)</small>		<b>0</b>	<b>9</b>	soit 0% du total de questions posées



### Autonomie et personnes handicapées

**70**

**questions en attente de réponse**

sur les 262 questions posées par les Sénateurs depuis le 18/07/2024

soit 2% du total de questions en attente

*en augmentation de*


**1**

entre le 07/05/2026 et le 14/05/2026

*Le nombre de questions en attente de réponse tient compte des questions retirées, caduques et réattribuées*

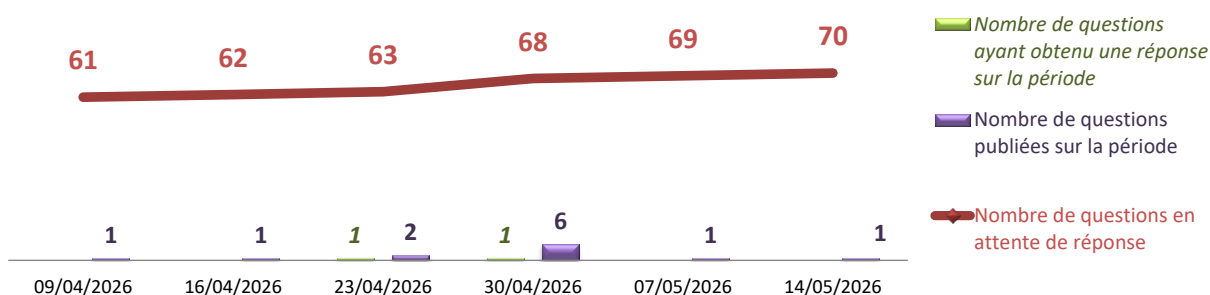
	entre le 07/05/2026 et le 14/05/2026 <small>(sur la dernière période)</small>	18/07/2024 14/05/2026 <small>(sur la législature)</small>	
Nombre de questions ayant obtenu une réponse dans les délais (< 60 jours) <small>(après réattributions éventuelles)</small>	0	34	Taux de réponse tous ministères
Taux de réponse dans les délais		13%	14%
Nombre de questions ayant obtenu une réponse <small>(après réattributions éventuelles)</small>	0	192	
Taux de réponse total		73%	67%
Nombre de questions posées par les sénateurs <small>(après retraits, caducité et réattributions)</small>	1	262	soit 3% du total de questions posées

### Répartition par statut des 262 questions posées par les Sénateurs (après retraits, caducité et réattributions)



### Nombre de questions en attente de réponse, nombre de questions publiées et nombre de questions ayant obtenu une réponse entre deux périodes

(les périodes peuvent comporter un nombre de semaines différent - les données tiennent compte des retraits, caducités)



Les modifications dans la composition du Gouvernement impliquent des réattributions de questions et réponses aux ministères actifs, expliquant certaines valeurs exceptionnelles entre deux périodes.

**Culture**

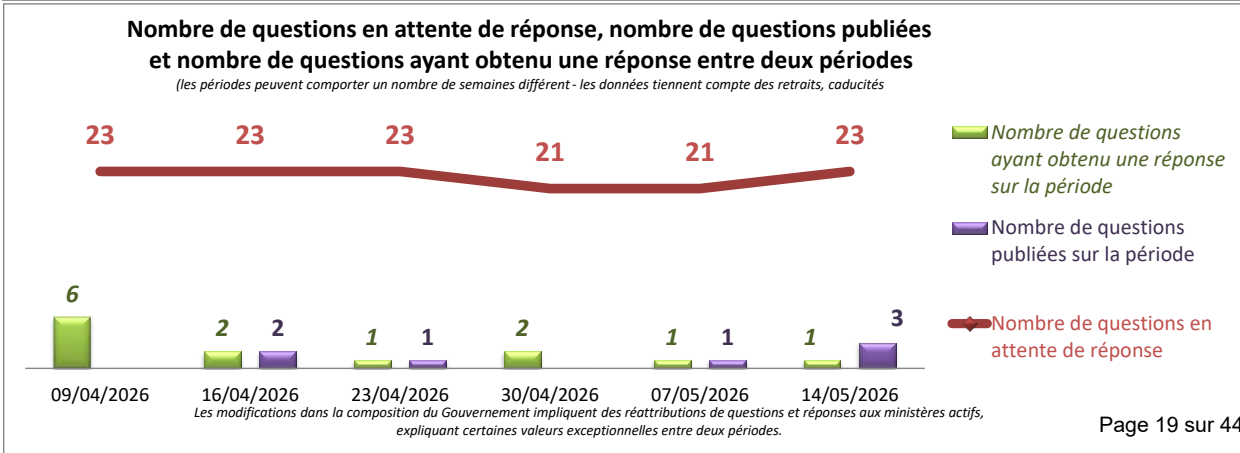
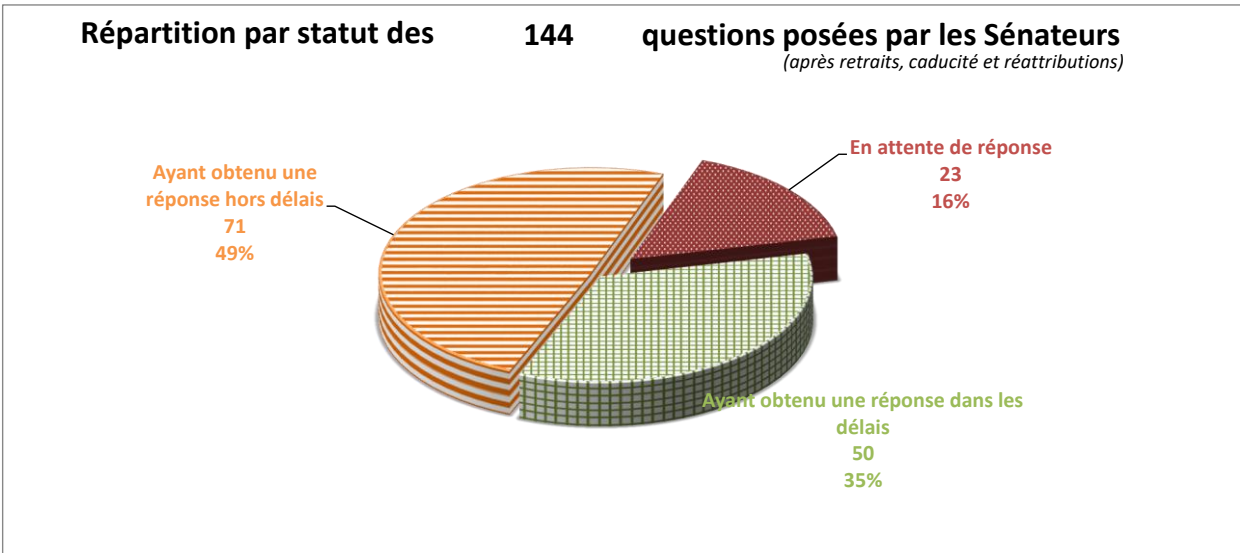
**23** questions en attente de réponse sur les 144 questions posées par les Sénateurs depuis le 18/07/2024

soit 1% du total de questions en attente

**en augmentation de 2** entre le 07/05/2026 et le 14/05/2026

Le nombre de questions en attente de réponse tient compte des questions retirées, caduques et réattribuées

	entre le 07/05/2026 et le 14/05/2026 <small>(sur la dernière période)</small>	18/07/2024 14/05/2026 <small>(sur la législature)</small>	
Nombre de questions ayant obtenu une réponse dans les délais (< 60 jours) <small>(après réattributions éventuelles)</small>	0	50	Taux de réponse tous ministères
Taux de réponse dans les délais		35%	
Nombre de questions ayant obtenu une réponse <small>(après réattributions éventuelles)</small>	1	121	
Taux de réponse total		84%	67%
Nombre de questions posées par les sénateurs <small>(après retraits, caducité et réattributions)</small>	3	144	soit 2% du total de questions posées



**Économie, finances, souveraineté industrielle, énergétique et numérique**

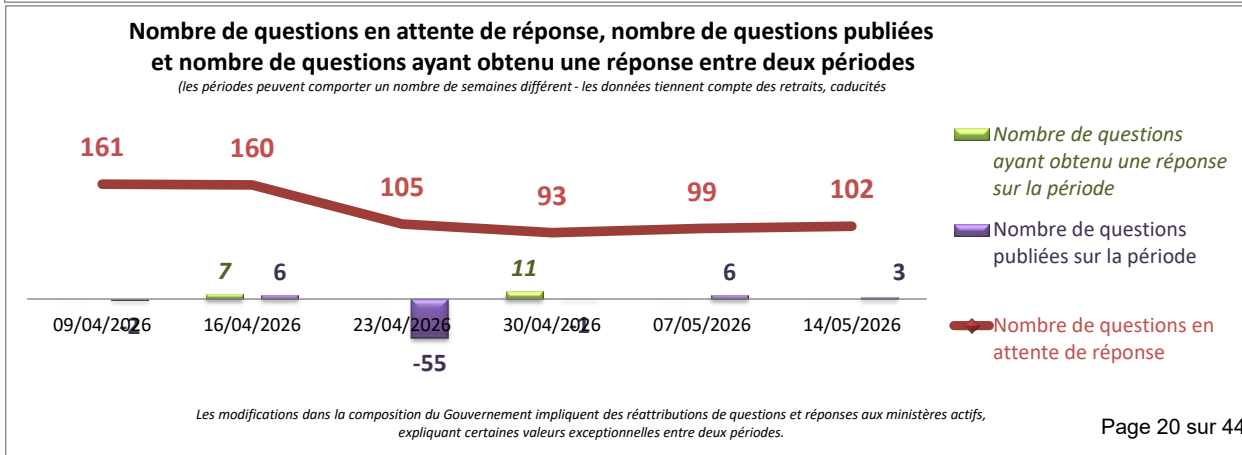
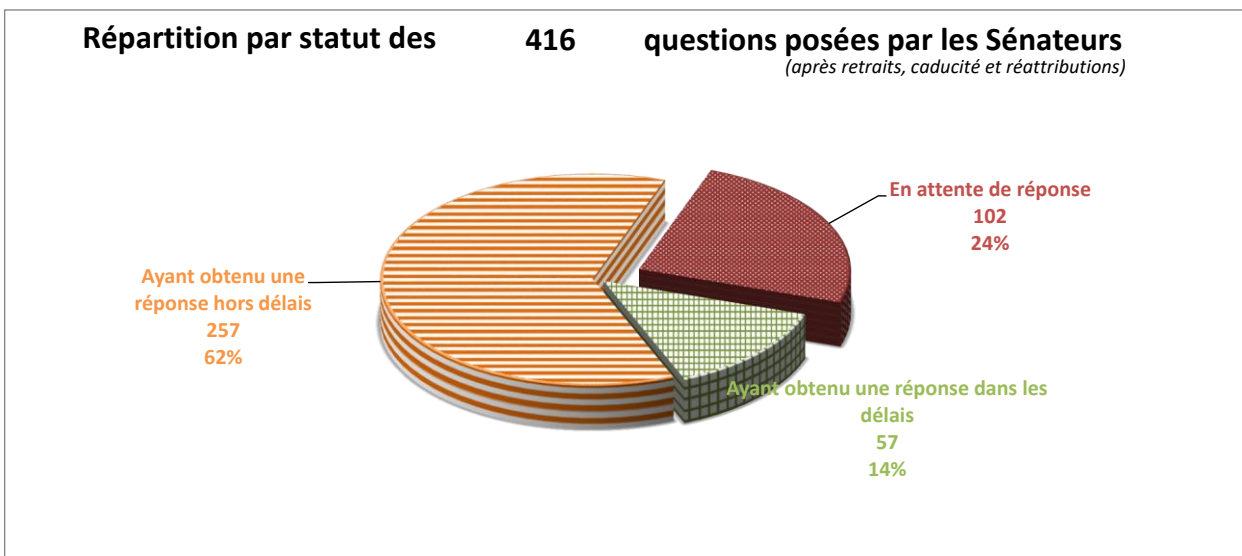
**102** questions en attente de réponse sur les 416 questions posées par les Sénateurs depuis le 18/07/2024

soit 4% du total de questions en attente

**en augmentation de 3** entre le 07/05/2026 et le 14/05/2026

*Le nombre de questions en attente de réponse tient compte des questions retirées, caduques et réattribuées*

	entre le 07/05/2026 et le 14/05/2026 <small>(sur la dernière période)</small>	18/07/2024 14/05/2026 <small>(sur la législature)</small>	
Nombre de questions ayant obtenu une réponse dans les délais (< 60 jours) (après réattributions éventuelles)	0	57	Taux de réponse tous ministères
Taux de réponse dans les délais		14%	14%
Nombre de questions ayant obtenu une réponse (après réattributions éventuelles)	0	314	
Taux de réponse total		75%	67%
Nombre de questions posées par les sénateurs (après retraits, caducité et réattributions)	3	416	soit 5% du total de questions posées



### Éducation nationale

**107**

**questions en attente de réponse**

sur les 410 questions posées par les Sénateurs depuis le 18/07/2024

soit 4% du total de questions en attente

en diminution de


**5**

entre le 07/05/2026 et le 14/05/2026

*Le nombre de questions en attente de réponse tient compte des questions retirées, caduques et réattribuées*

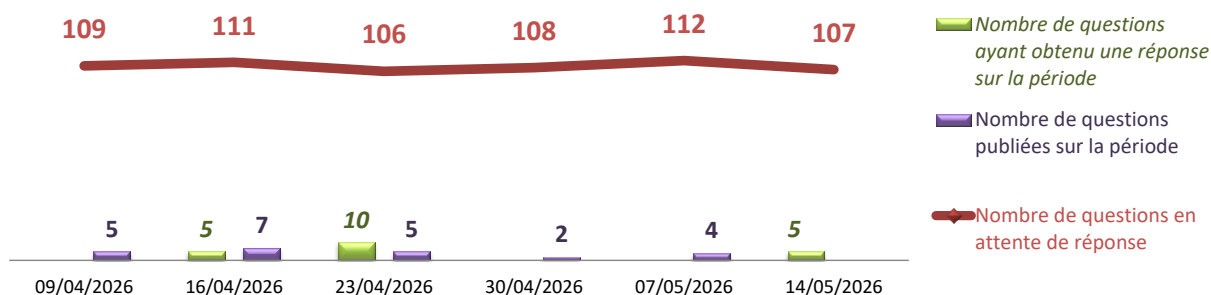
	entre le 07/05/2026 et le 14/05/2026 <small>(sur la dernière période)</small>	18/07/2024 14/05/2026 <small>(sur la législature)</small>	
Nombre de questions ayant obtenu une réponse dans les délais (< 60 jours) <small>(après réattributions éventuelles)</small>	0	21	Taux de réponse tous ministères
Taux de réponse dans les délais		5%	14%
Nombre de questions ayant obtenu une réponse <small>(après réattributions éventuelles)</small>	5	303	
Taux de réponse total		74%	67%
Nombre de questions posées par les sénateurs <small>(après retraits, caducité et réattributions)</small>	0	410	soit 5% du total de questions posées

### Répartition par statut des 410 questions posées par les Sénateurs (après retraits, caducité et réattributions)



### Nombre de questions en attente de réponse, nombre de questions publiées et nombre de questions ayant obtenu une réponse entre deux périodes

*(les périodes peuvent comporter un nombre de semaines différent - les données tiennent compte des retraits, caducités)*



*Les modifications dans la composition du Gouvernement impliquent des réattributions de questions et réponses aux ministères actifs, expliquant certaines valeurs exceptionnelles entre deux périodes.*

**Égalité entre les femmes et les hommes et lutte contre les discriminations**

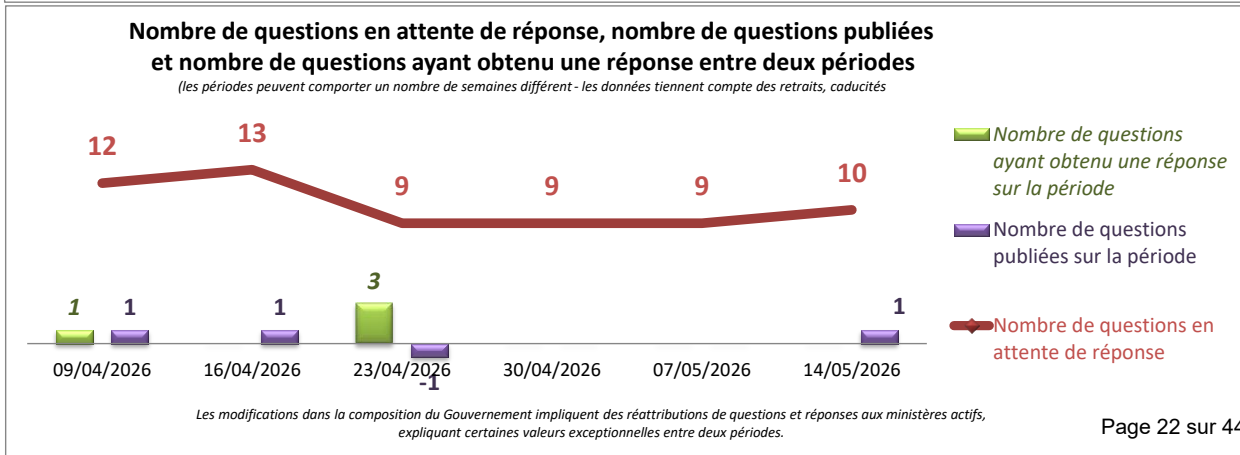
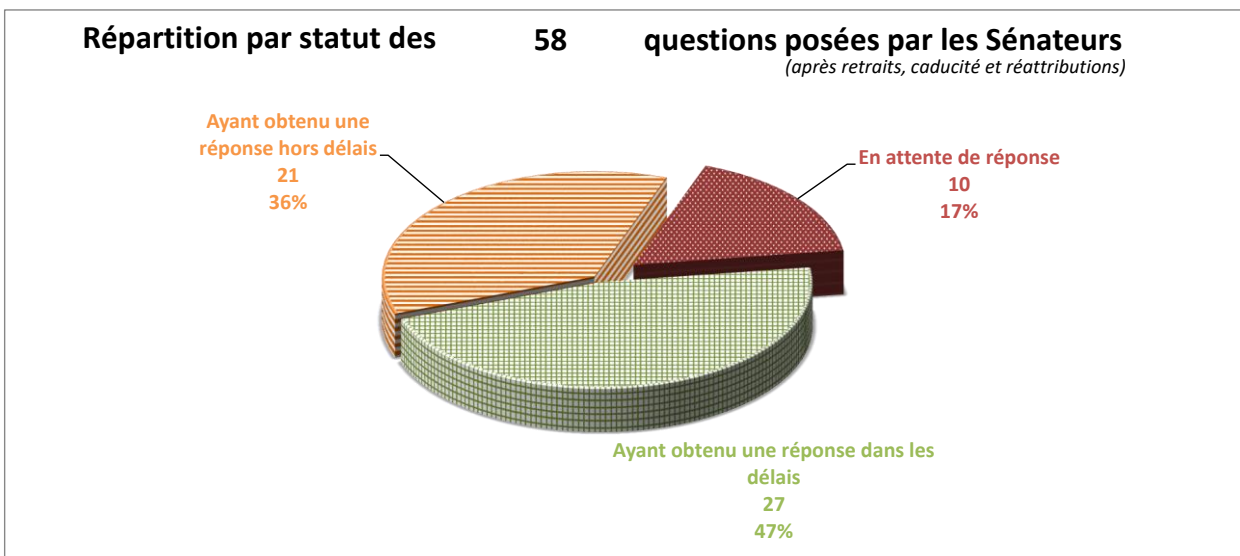
**10** questions en attente de réponse sur les 58 questions posées par les Sénateurs depuis le 18/07/2024

soit 0% du total de questions en attente

**en augmentation de 1** entre le 07/05/2026 et le 14/05/2026

*Le nombre de questions en attente de réponse tient compte des questions retirées, caduques et réattribuées*

	entre le 07/05/2026 et le 14/05/2026 (sur la dernière période)	18/07/2024 14/05/2026 (sur la législature)	
Nombre de questions ayant obtenu une réponse dans les délais (< 60 jours) (après réattributions éventuelles)	0	27	Taux de réponse tous ministères
Taux de réponse dans les délais		47%	14%
Nombre de questions ayant obtenu une réponse (après réattributions éventuelles)	0	48	
Taux de réponse total		83%	67%
Nombre de questions posées par les sénateurs (après retraits, caducité et réattributions)	1	58	soit 1% du total de questions posées



**Enseignement et formation professionnels et apprentissage**

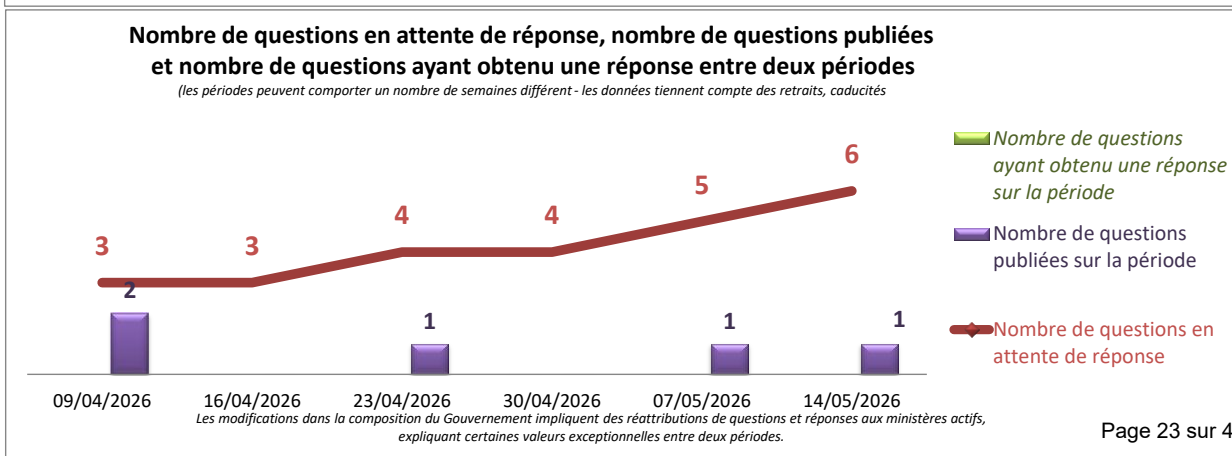
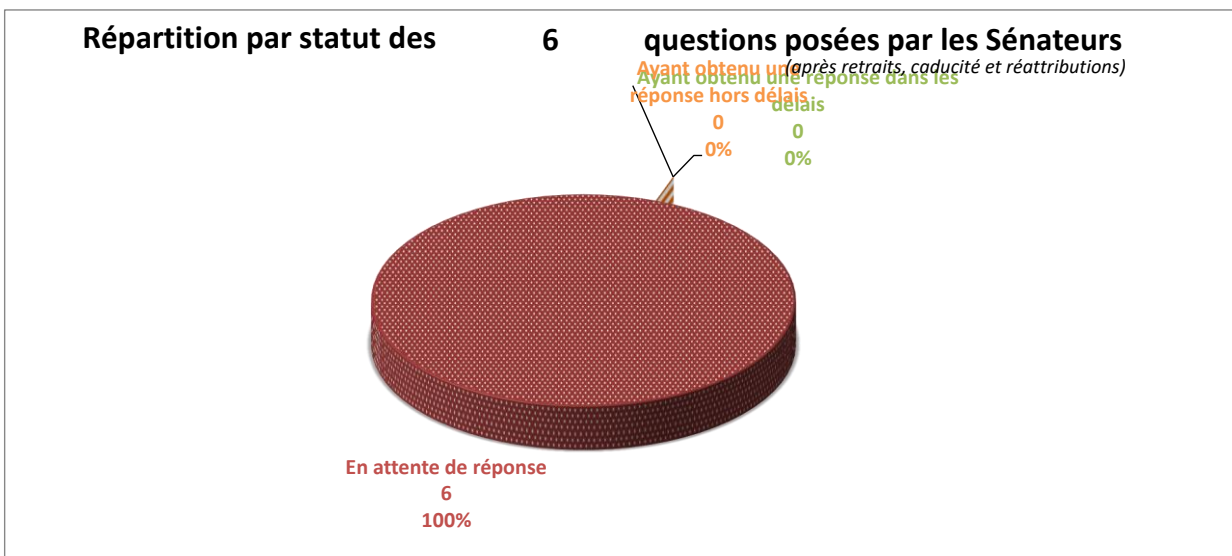
**6** questions en attente de réponse sur les 6 questions posées par les Sénateurs depuis le 18/07/2024

soit 0% du total de questions en attente

**en augmentation de 1** entre le 07/05/2026 et le 14/05/2026

*Le nombre de questions en attente de réponse tient compte des questions retirées, caduques et réattribuées*

	entre le 07/05/2026 14/05/2026 <small>(sur la dernière période)</small>	18/07/2024 14/05/2026 <small>(sur la législature)</small>	
Nombre de questions ayant obtenu une réponse dans les délais (< 60 jours) (après réattributions éventuelles)	0	0	Taux de réponse tous ministères
Taux de réponse dans les délais		0%	14%
Nombre de questions ayant obtenu une réponse (après réattributions éventuelles)	0	0	
<b>Taux de réponse total</b>		<b>0%</b>	<b>67%</b>
Nombre de questions posées par les sénateurs (après retraits, caducité et réattributions)	1	6	soit 0% du total de questions posées



**Enseignement supérieur, recherche et espace**

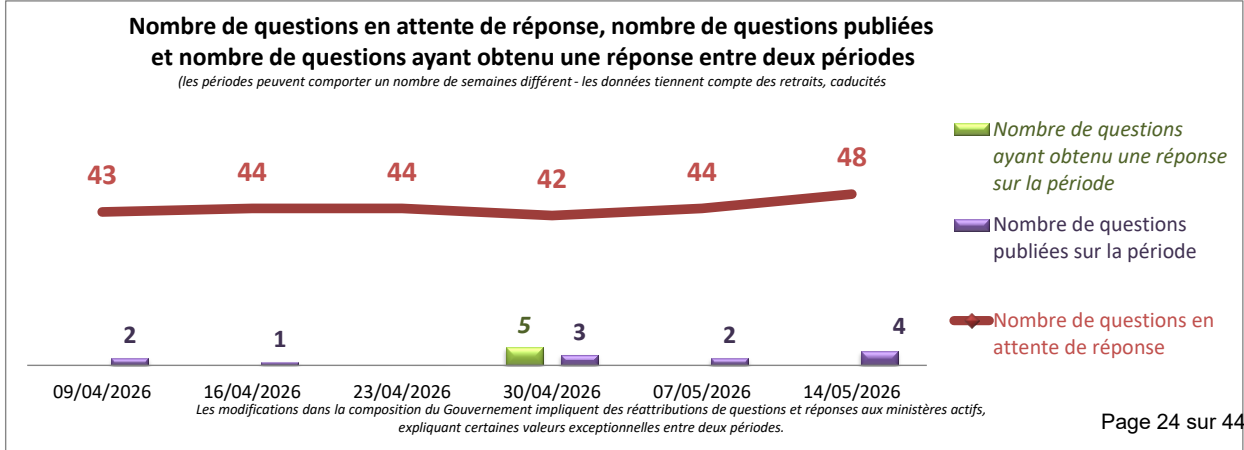
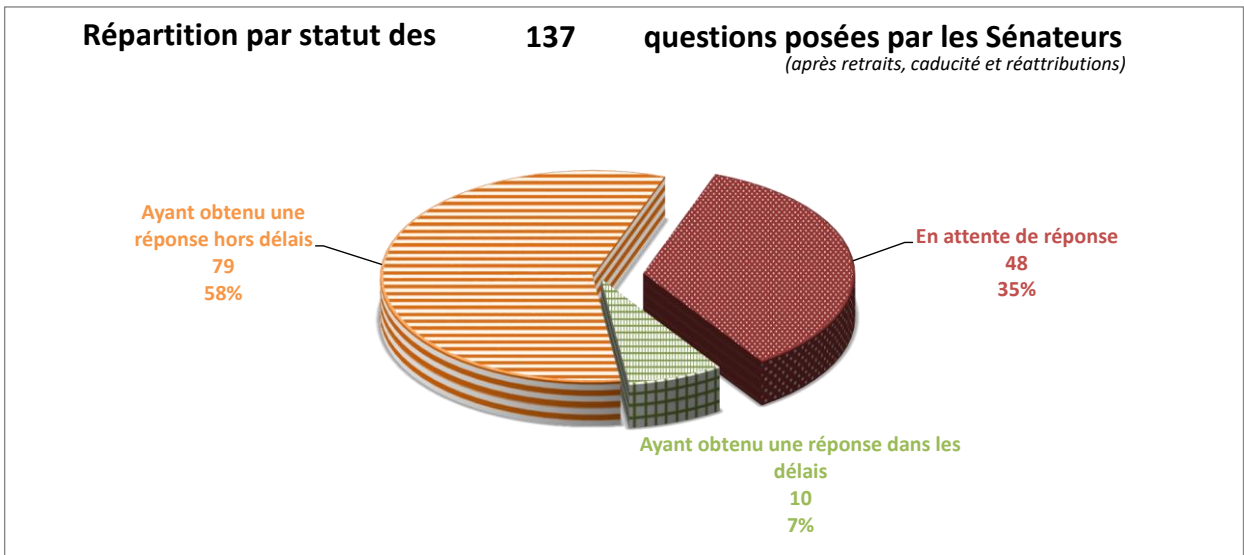
**48** questions en attente de réponse sur les 137 questions posées par les Sénateurs depuis le 18/07/2024

soit 2% du total de questions en attente

*en augmentation de* **4** *entre le 07/05/2026 et le 14/05/2026*

*Le nombre de questions en attente de réponse tient compte des questions retirées, caduques et réattribuées*

	entre le 07/05/2026 et le 14/05/2026 <small>(sur la dernière période)</small>	18/07/2024 14/05/2026 <small>(sur la législature)</small>	
Nombre de questions ayant obtenu une réponse dans les délais (< 60 jours) (après réattributions éventuelles)	<b>0</b>	<b>10</b>	Taux de réponse tous ministères
Taux de réponse dans les délais		<b>7%</b>	<b>14%</b>
Nombre de questions ayant obtenu une réponse (après réattributions éventuelles)	<b>0</b>	<b>89</b>	
Taux de réponse total		<b>65%</b>	<b>67%</b>
Nombre de questions posées par les sénateurs (après retraits, caducité et réattributions)	<b>4</b>	<b>137</b>	soit 2% du total de questions posées



**Europe**

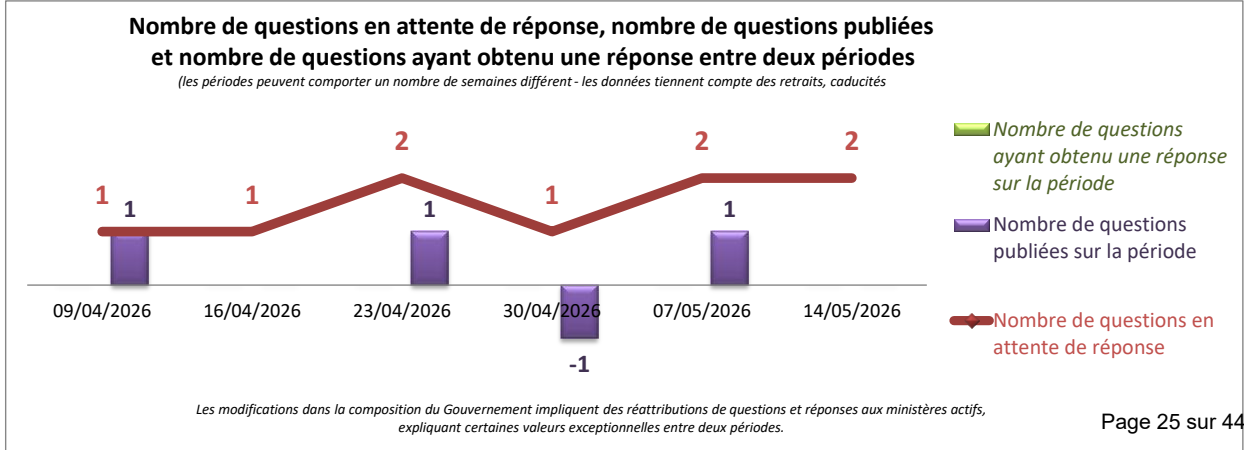
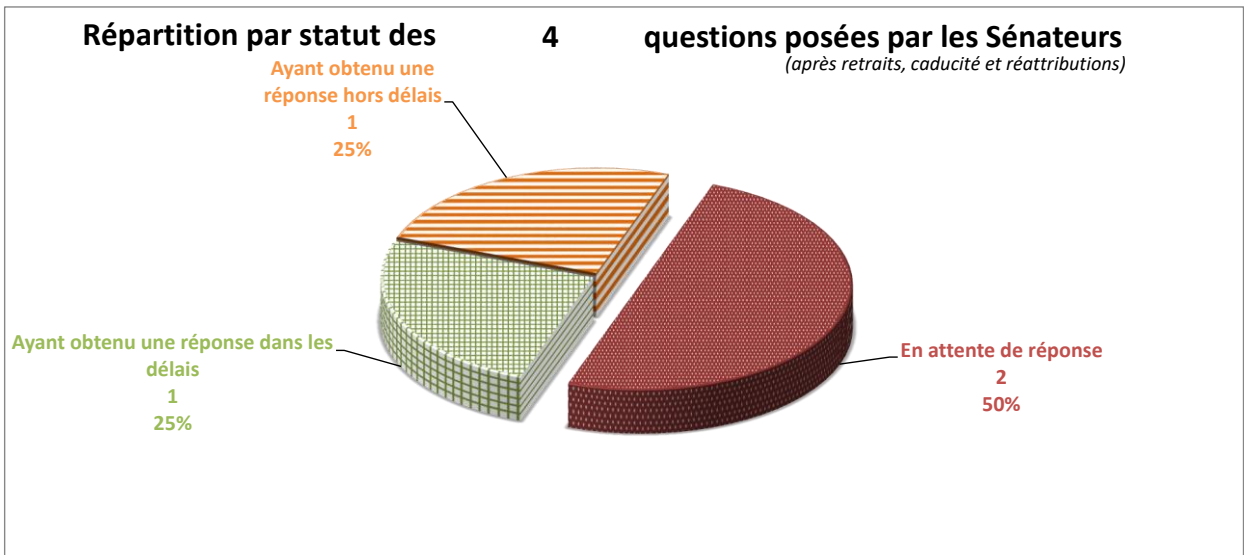
**2** questions en attente de réponse sur les 4 questions posées par les Sénateurs depuis le 18/07/2024

soit 0% du total de questions en attente

**sans changement** entre le 07/05/2026 et le 14/05/2026

Le nombre de questions en attente de réponse tient compte des questions retirées, caduques et réattribuées

	<b>entre le et le</b>	<b>07/05/2026 14/05/2026</b> <small>(sur la dernière période)</small>	<b>18/07/2024 14/05/2026</b> <small>(sur la législature)</small>	
Nombre de questions ayant obtenu une réponse dans les délais (< 60 jours) <small>(après réattributions éventuelles)</small>		0	1	Taux de réponse tous ministères
Taux de réponse dans les délais			25%	
Nombre de questions ayant obtenu une réponse <small>(après réattributions éventuelles)</small>		0	2	
Taux de réponse total			50%	67%
Nombre de questions posées par les sénateurs <small>(après retraits, caducité et réattributions)</small>		0	4	soit 0% du total de questions posées



**Europe et affaires étrangères**

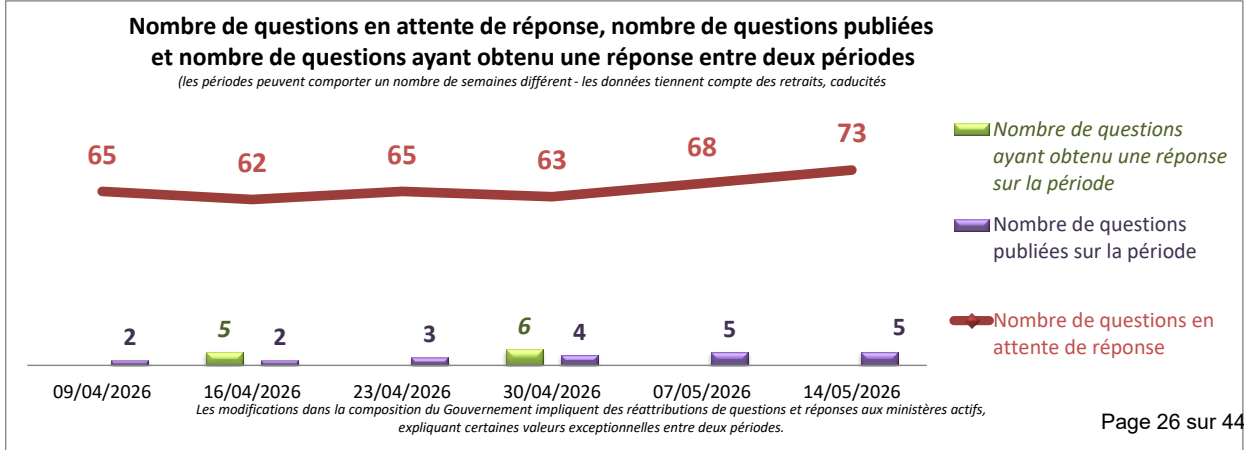
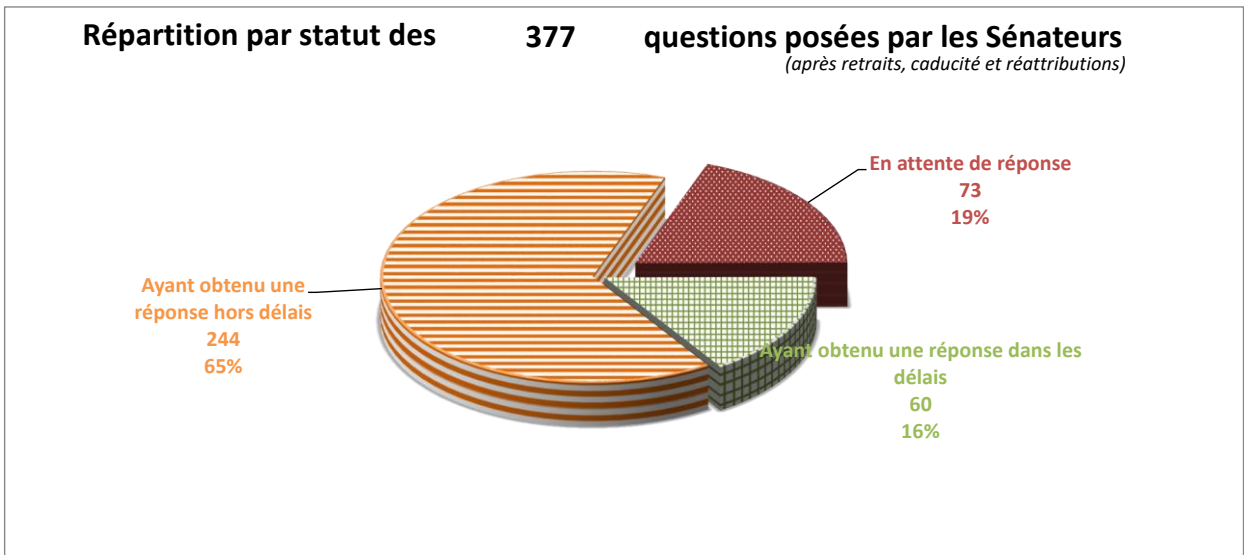
**73** questions en attente de réponse sur les 377 questions posées par les Sénateurs depuis le 18/07/2024

soit 3% du total de questions en attente

**en augmentation de 5** entre le 07/05/2026 et le 14/05/2026

*Le nombre de questions en attente de réponse tient compte des questions retirées, caduques et réattribuées*

	entre le 07/05/2026 et le 14/05/2026 <small>(sur la dernière période)</small>	18/07/2024 14/05/2026 <small>(sur la législature)</small>	
Nombre de questions ayant obtenu une réponse dans les délais (< 60 jours) <small>(après réattributions éventuelles)</small>	<b>0</b>	<b>60</b>	Taux de réponse tous ministères
Taux de réponse dans les délais		<b>16%</b>	14%
Nombre de questions ayant obtenu une réponse <small>(après réattributions éventuelles)</small>	<b>0</b>	<b>304</b>	
Taux de réponse total		<b>81%</b>	67%
Nombre de questions posées par les sénateurs <small>(après retraits, caducité et réattributions)</small>	<b>5</b>	<b>377</b>	soit 4% du total de questions posées



**Francophonie, partenariats internationaux et Français de l'étranger**

**4**

**questions en attente de réponse**

sur les 10 questions posées par les Sénateurs depuis le 18/07/2024

soit 0% du total de questions en attente

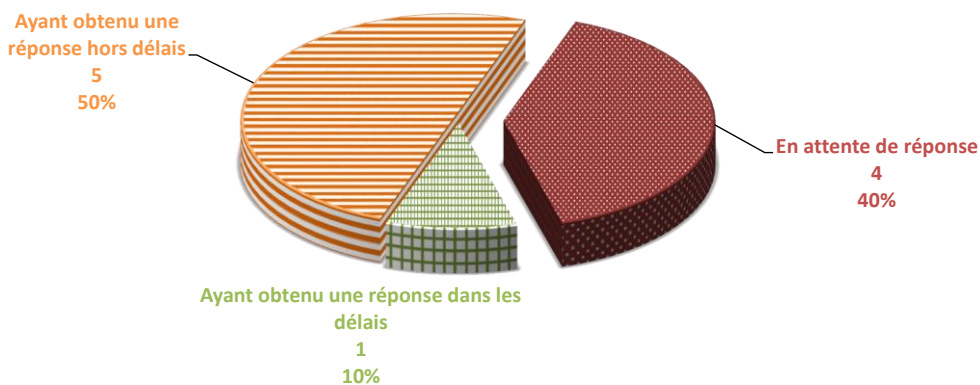
**sans changement**

entre le 07/05/2026 et le 14/05/2026

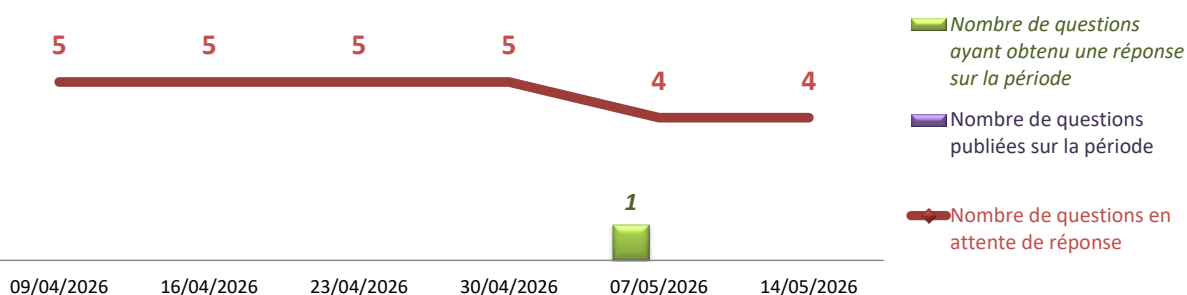
*Le nombre de questions en attente de réponse tient compte des questions retirées, caduques et réattribuées*

	entre le et le	07/05/2026 14/05/2026 <small>(sur la dernière période)</small>	18/07/2024 14/05/2026 <small>(sur la législature)</small>	
Nombre de questions ayant obtenu une réponse dans les délais (< 60 jours) <small>(après réattributions éventuelles)</small>		0	1	Taux de réponse tous ministères
Taux de réponse dans les délais			10%	14%
Nombre de questions ayant obtenu une réponse <small>(après réattributions éventuelles)</small>		0	6	
Taux de réponse total			60%	67%
Nombre de questions posées par les sénateurs <small>(après retraits, caducité et réattributions)</small>		0	10	soit 0% du total de questions posées

**Répartition par statut des 10 questions posées par les Sénateurs**  
*(après retraits, caducité et réattributions)*



**Nombre de questions en attente de réponse, nombre de questions publiées et nombre de questions ayant obtenu une réponse entre deux périodes**  
*(les périodes peuvent comporter un nombre de semaines différent - les données tiennent compte des retraits, caducités)*



*Les modifications dans la composition du Gouvernement impliquent des réattributions de questions et réponses aux ministères actifs, expliquant certaines valeurs exceptionnelles entre deux périodes.*

### Industrie

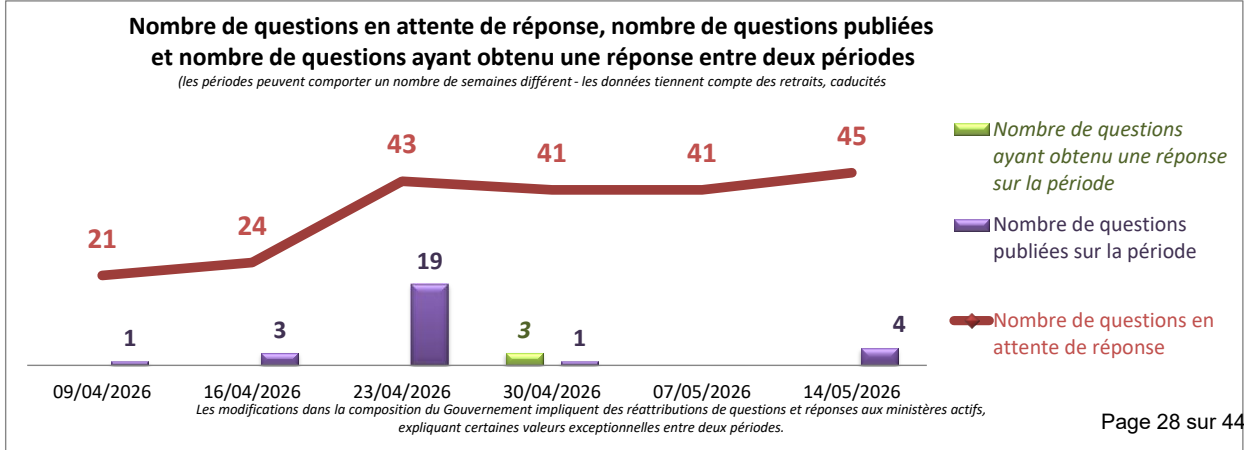
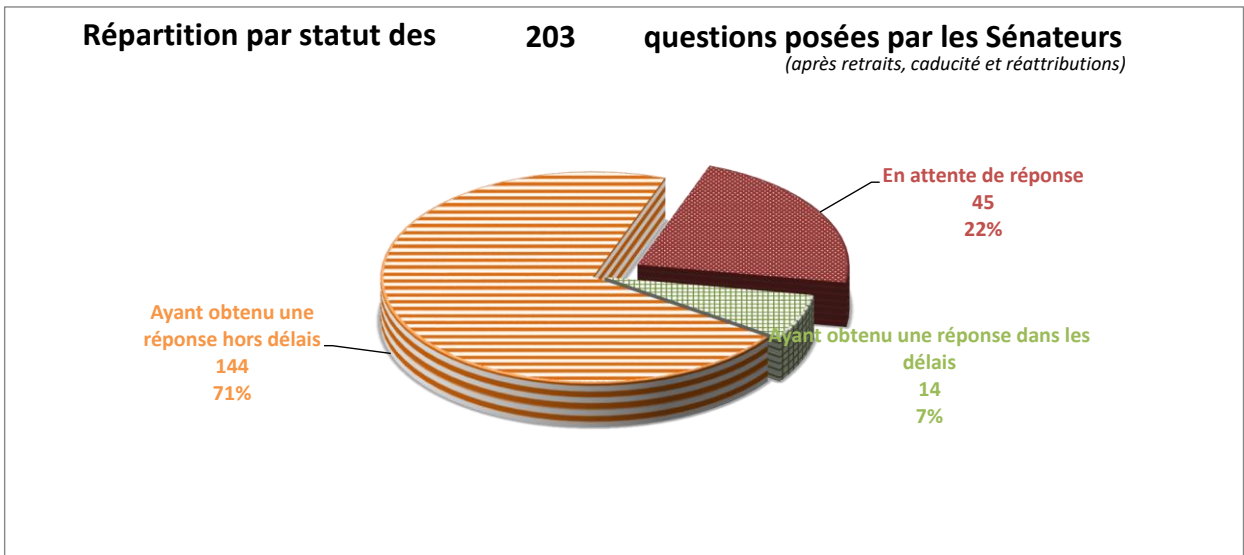
**45** questions en attente de réponse sur les 203 questions posées par les Sénateurs depuis le 18/07/2024

soit 2% du total de questions en attente

**en augmentation de 4** entre le 07/05/2026 et le 14/05/2026

Le nombre de questions en attente de réponse tient compte des questions retirées, caduques et réattribuées

	entre le 07/05/2026 et le 14/05/2026 <small>(sur la dernière période)</small>	18/07/2024 14/05/2026 <small>(sur la législature)</small>	
Nombre de questions ayant obtenu une réponse dans les délais (< 60 jours) <small>(après réattributions éventuelles)</small>	0	14	Taux de réponse tous ministères
Taux de réponse dans les délais		7%	14%
Nombre de questions ayant obtenu une réponse <small>(après réattributions éventuelles)</small>	0	158	
Taux de réponse total		78%	67%
Nombre de questions posées par les sénateurs <small>(après retraits, caducité et réattributions)</small>	4	203	soit 2% du total de questions posées



**Intelligence artificielle et numérique**

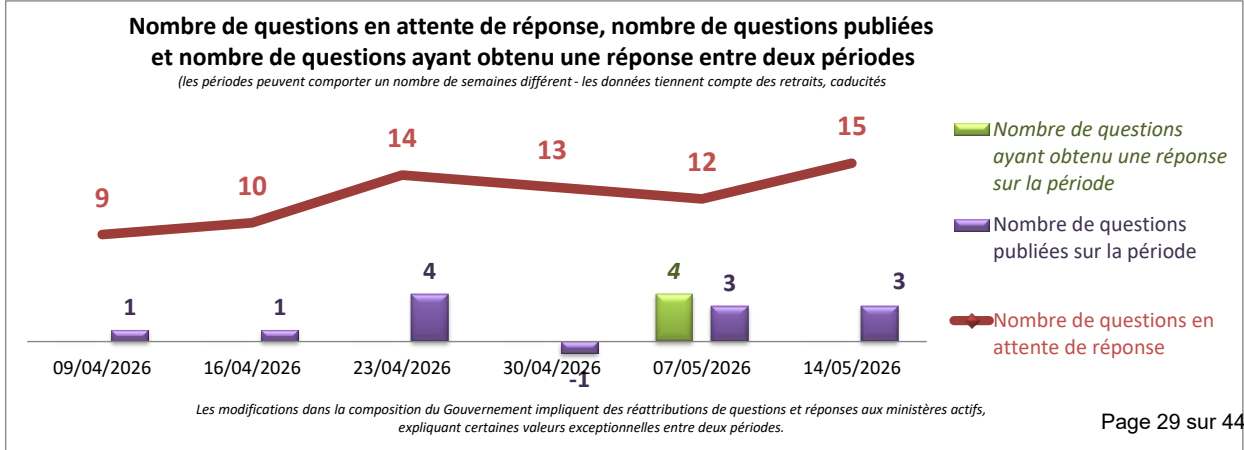
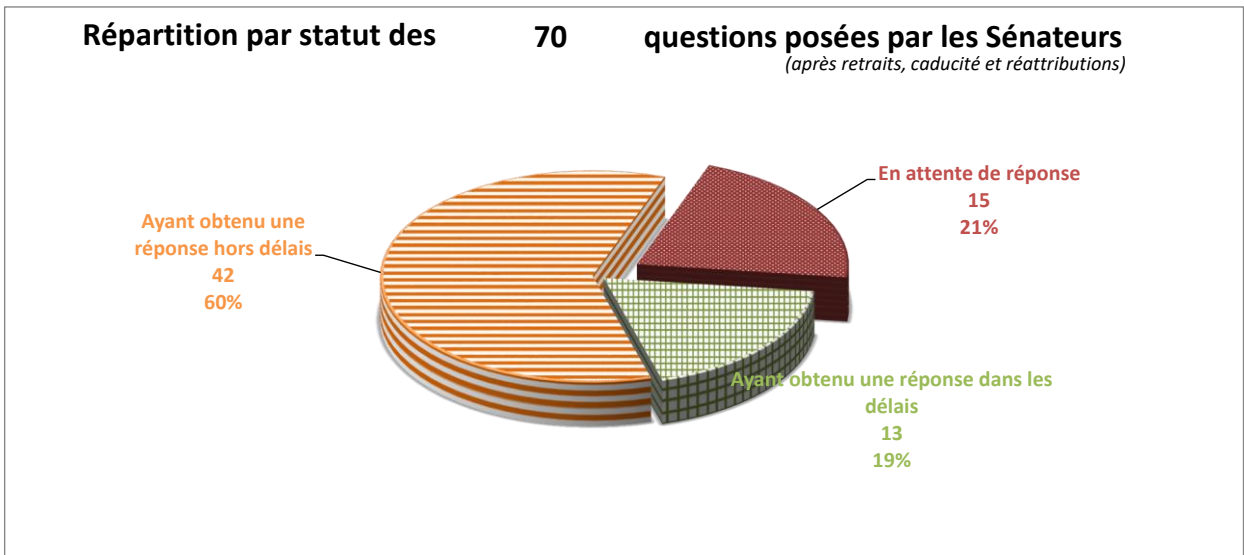
**15** questions en attente de réponse sur les 70 questions posées par les Sénateurs depuis le 18/07/2024

soit 1% du total de questions en attente

*en augmentation de* **3** *entre le 07/05/2026 et le 14/05/2026*

Le nombre de questions en attente de réponse tient compte des questions retirées, caduques et réattribuées

	entre le 07/05/2026 et le 14/05/2026 <small>(sur la dernière période)</small>	18/07/2024 14/05/2026 <small>(sur la législature)</small>	
Nombre de questions ayant obtenu une réponse dans les délais (< 60 jours) (après réattributions éventuelles)	0	13	Taux de réponse tous ministères
Taux de réponse dans les délais		19%	14%
Nombre de questions ayant obtenu une réponse (après réattributions éventuelles)	0	55	
Taux de réponse total		79%	67%
Nombre de questions posées par les sénateurs (après retraits, caducité et réattributions)	3	70	soit 1% du total de questions posées



**Intérieur**

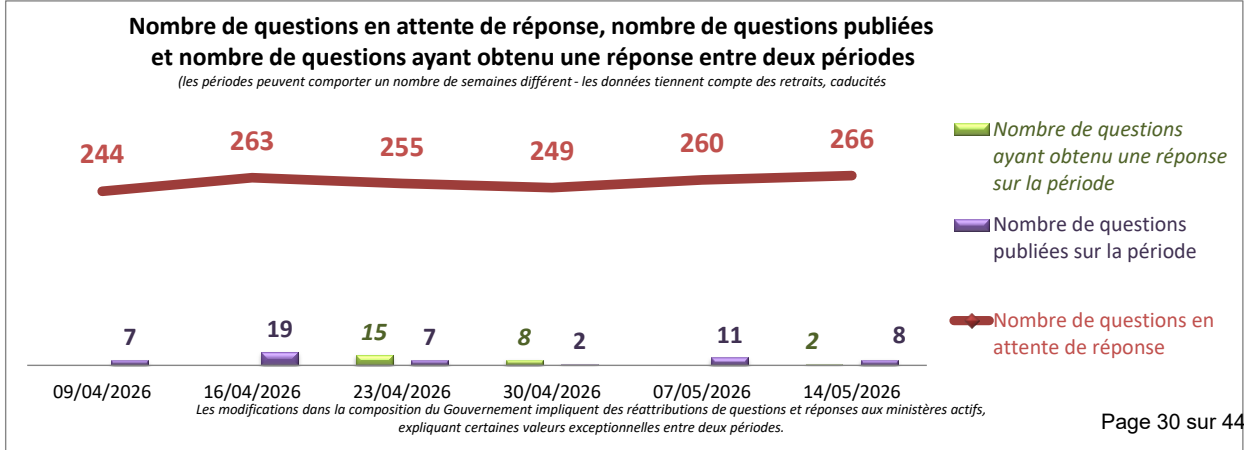
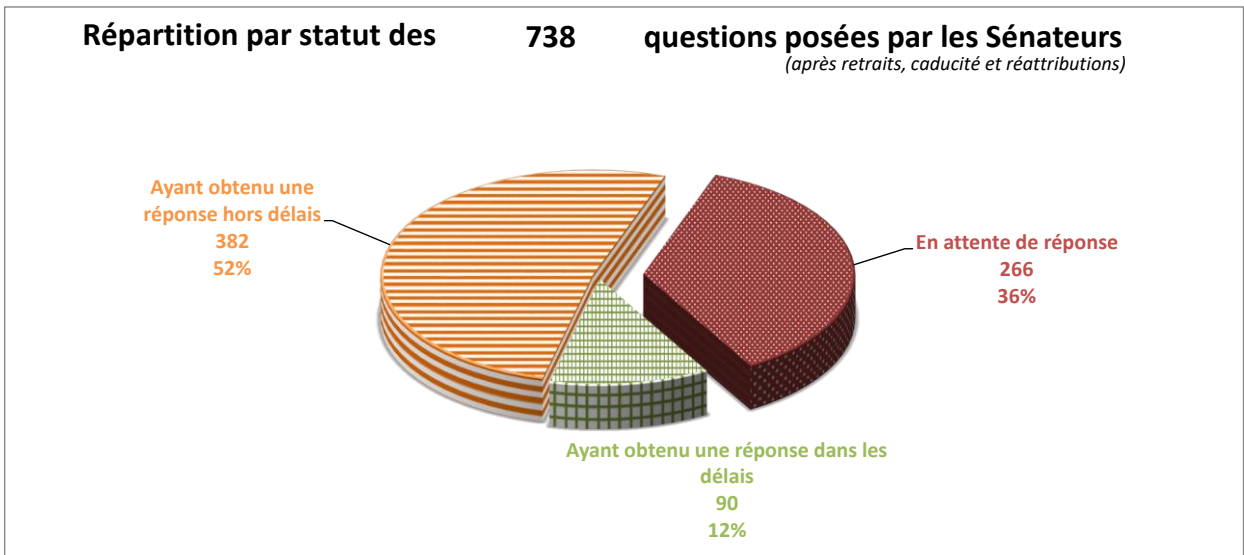
**266** questions en attente de réponse sur les 738 questions posées par les Sénateurs depuis le 18/07/2024

soit 9% du total de questions en attente

**en augmentation de 6** entre le 07/05/2026 et le 14/05/2026

Le nombre de questions en attente de réponse tient compte des questions retirées, caduques et réattribuées

	entre le 07/05/2026 et le 14/05/2026 <small>(sur la dernière période)</small>	18/07/2024 14/05/2026 <small>(sur la législature)</small>	
Nombre de questions ayant obtenu une réponse dans les délais (< 60 jours) (après réattributions éventuelles)	<b>1</b>	<b>90</b>	Taux de réponse tous ministères
Taux de réponse dans les délais		<b>12%</b>	<b>14%</b>
Nombre de questions ayant obtenu une réponse (après réattributions éventuelles)	<b>2</b>	<b>472</b>	
Taux de réponse total		<b>64%</b>	<b>67%</b>
Nombre de questions posées par les sénateurs (après retraits, caducité et réattributions)	<b>8</b>	<b>738</b>	soit 9% du total de questions posées



**Justice**

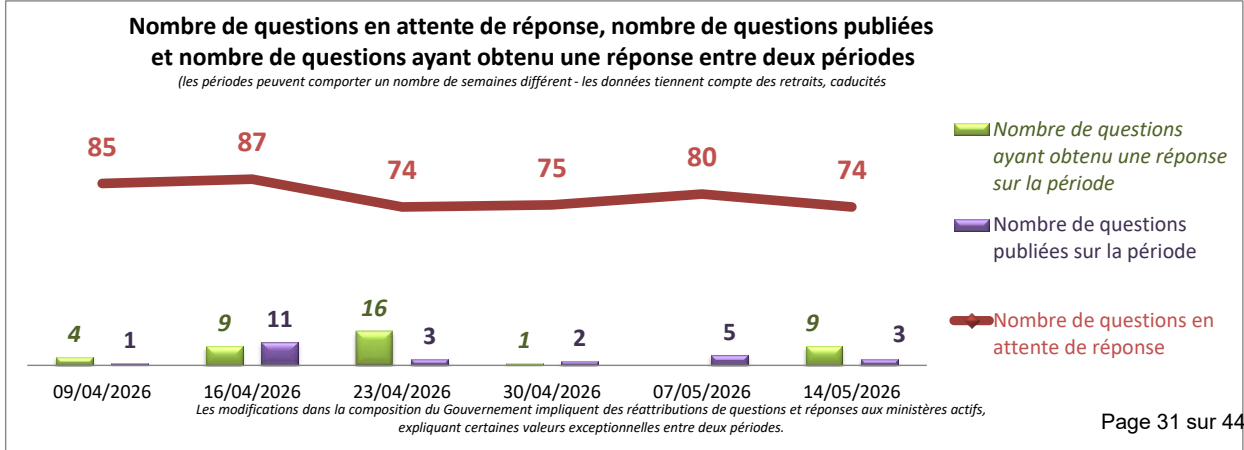
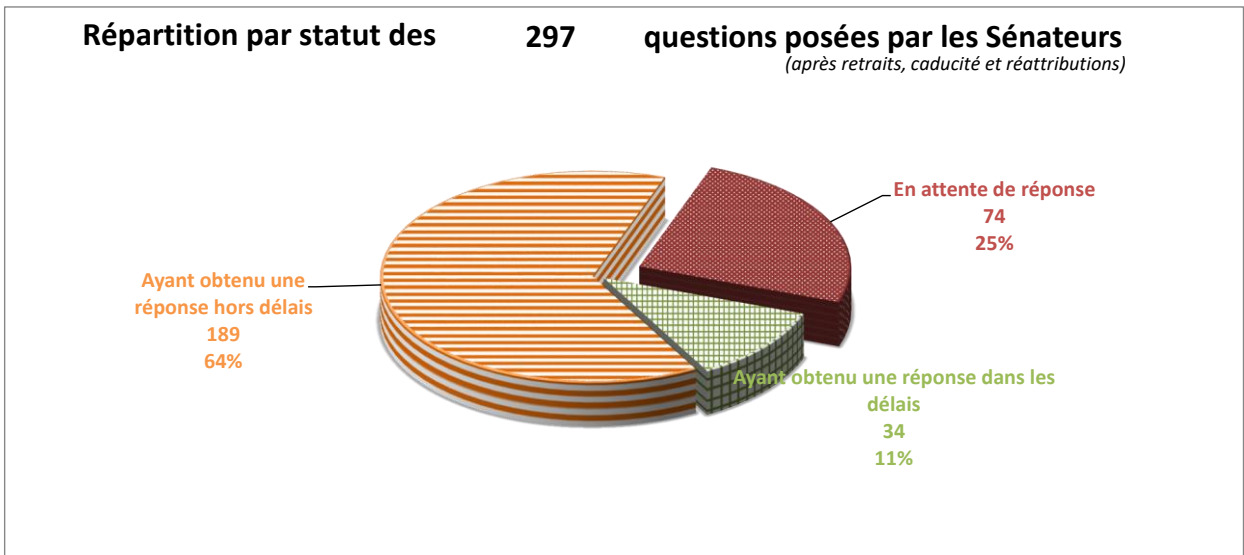
**74** questions en attente de réponse sur les 297 questions posées par les Sénateurs depuis le 18/07/2024

soit 3% du total de questions en attente

**en diminution de 6** entre le 07/05/2026 et le 14/05/2026

Le nombre de questions en attente de réponse tient compte des questions retirées, caduques et réattribuées

	entre le 07/05/2026 et le 14/05/2026 <small>(sur la dernière période)</small>	18/07/2024 14/05/2026 <small>(sur la législature)</small>	
Nombre de questions ayant obtenu une réponse dans les délais (< 60 jours) (après réattributions éventuelles)	<b>0</b>	<b>34</b>	Taux de réponse tous ministères
Taux de réponse dans les délais		<b>11%</b>	<b>14%</b>
Nombre de questions ayant obtenu une réponse (après réattributions éventuelles)	<b>9</b>	<b>223</b>	
<b>Taux de réponse total</b>		<b>75%</b>	<b>67%</b>
Nombre de questions posées par les sénateurs (après retraits, caducité et réattributions)	<b>3</b>	<b>297</b>	soit 3% du total de questions posées



**Mer et pêche**

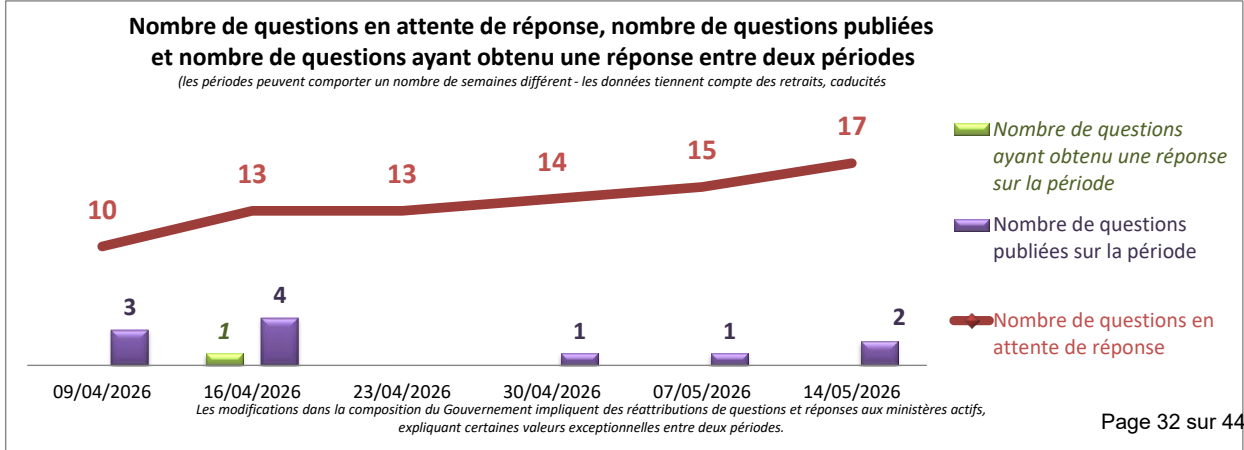
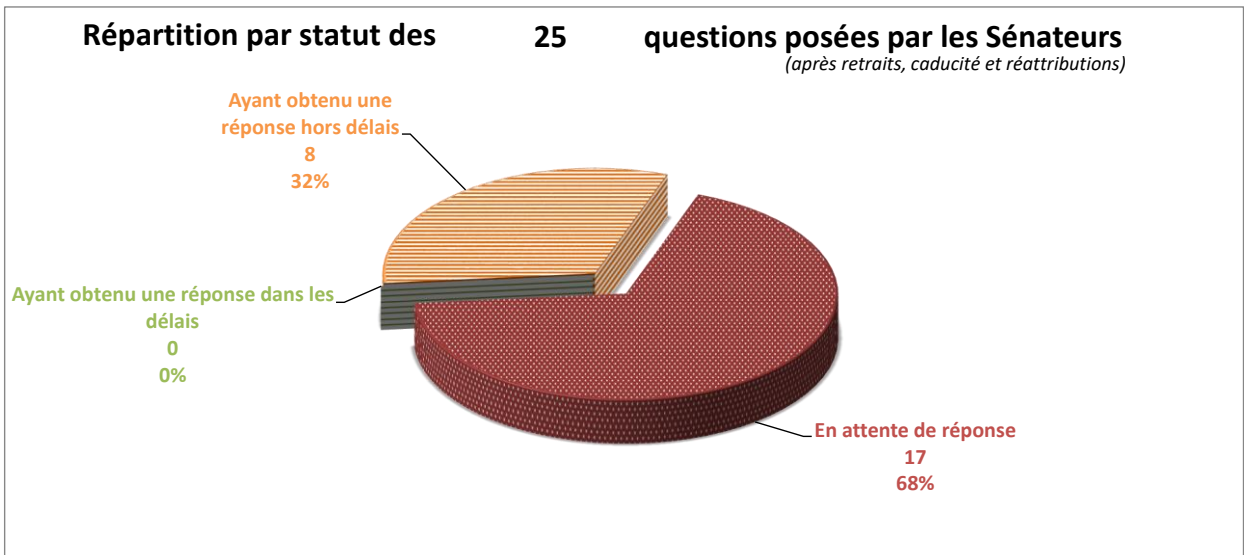
**17** questions en attente de réponse sur les 25 questions posées par les Sénateurs depuis le 18/07/2024

soit 1% du total de questions en attente

**en augmentation de 2** entre le 07/05/2026 et le 14/05/2026

Le nombre de questions en attente de réponse tient compte des questions retirées, caduques et réattribuées

	<b>entre le et le</b>	<b>07/05/2026 14/05/2026</b> <small>(sur la dernière période)</small>	<b>18/07/2024 14/05/2026</b> <small>(sur la législature)</small>	
Nombre de questions ayant obtenu une réponse dans les délais (< 60 jours) <small>(après réattributions éventuelles)</small>		<b>0</b>	<b>0</b>	Taux de réponse tous ministères  14%
Taux de réponse dans les délais			<b>0%</b>	
Nombre de questions ayant obtenu une réponse <small>(après réattributions éventuelles)</small>		<b>0</b>	<b>8</b>	
Taux de réponse total			<b>32%</b>	67%
Nombre de questions posées par les sénateurs <small>(après retraits, caducité et réattributions)</small>		<b>2</b>	<b>25</b>	soit 0% du total de questions posées



**Outre-mer**

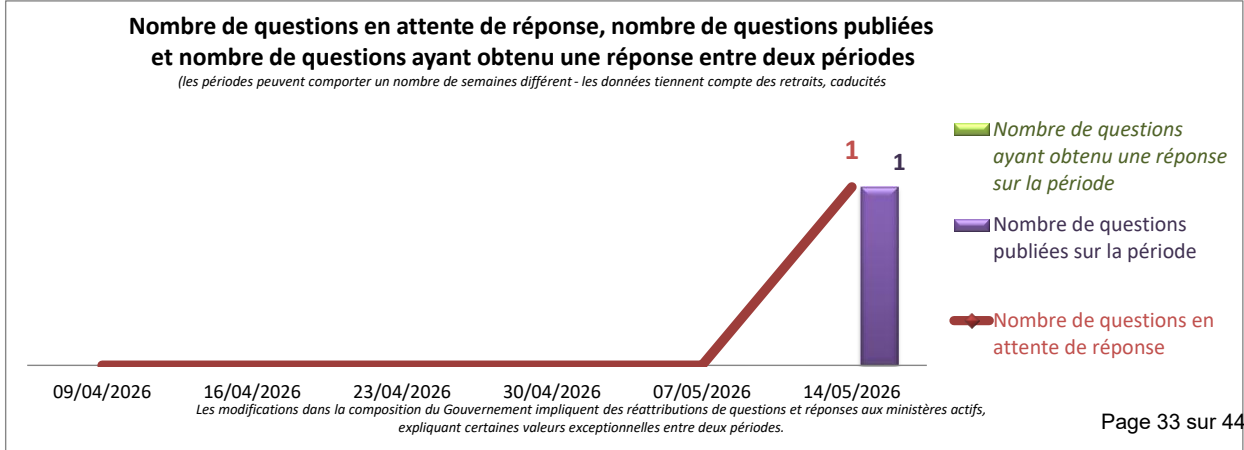
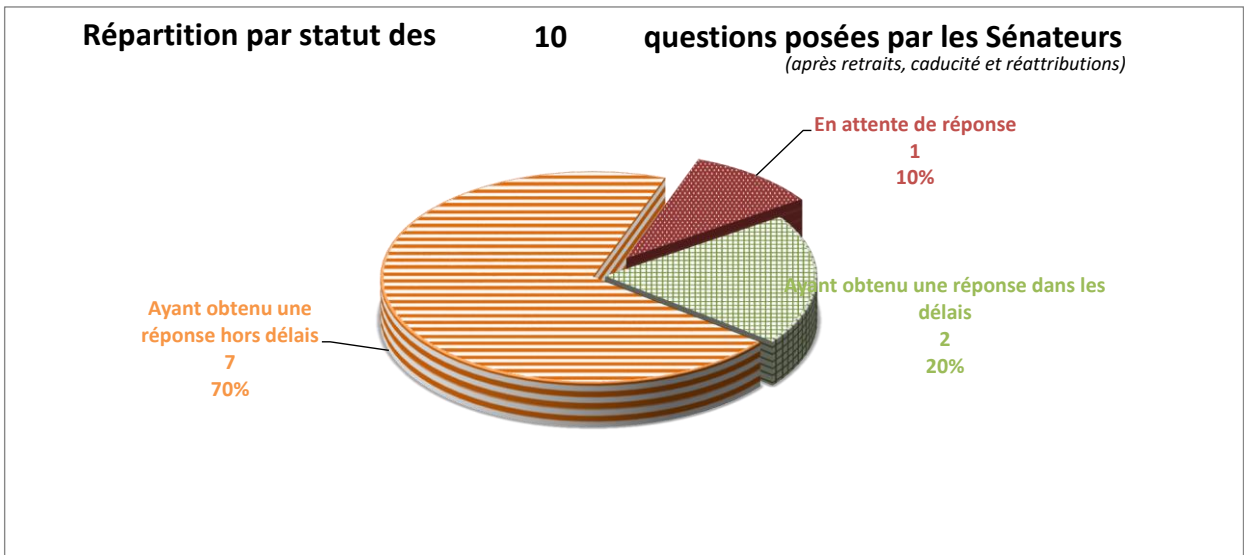
**1** questions en attente de réponse sur les 10 questions posées par les Sénateurs depuis le 18/07/2024

soit 0% du total de questions en attente

**en augmentation de 1** entre le 07/05/2026 et le 14/05/2026

*Le nombre de questions en attente de réponse tient compte des questions retirées, caduques et réattribuées*

	entre le 07/05/2026 et le 14/05/2026 <small>(sur la dernière période)</small>	18/07/2024 14/05/2026 <small>(sur la législature)</small>	
Nombre de questions ayant obtenu une réponse dans les délais (< 60 jours) (après réattributions éventuelles)	0	2	Taux de réponse tous ministères
Taux de réponse dans les délais		20%	14%
Nombre de questions ayant obtenu une réponse (après réattributions éventuelles)	0	9	
<b>Taux de réponse total</b>		<b>90%</b>	<b>67%</b>
Nombre de questions posées par les sénateurs (après retraits, caducité et réattributions)	1	10	soit 0% du total de questions posées



**PME, commerce, artisanat, tourisme et pouvoir d'achat**

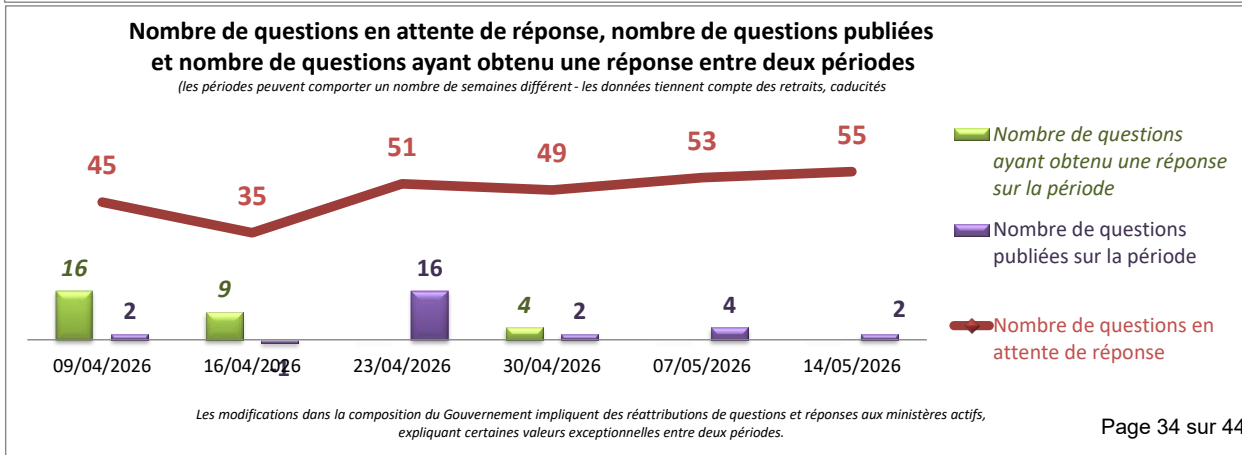
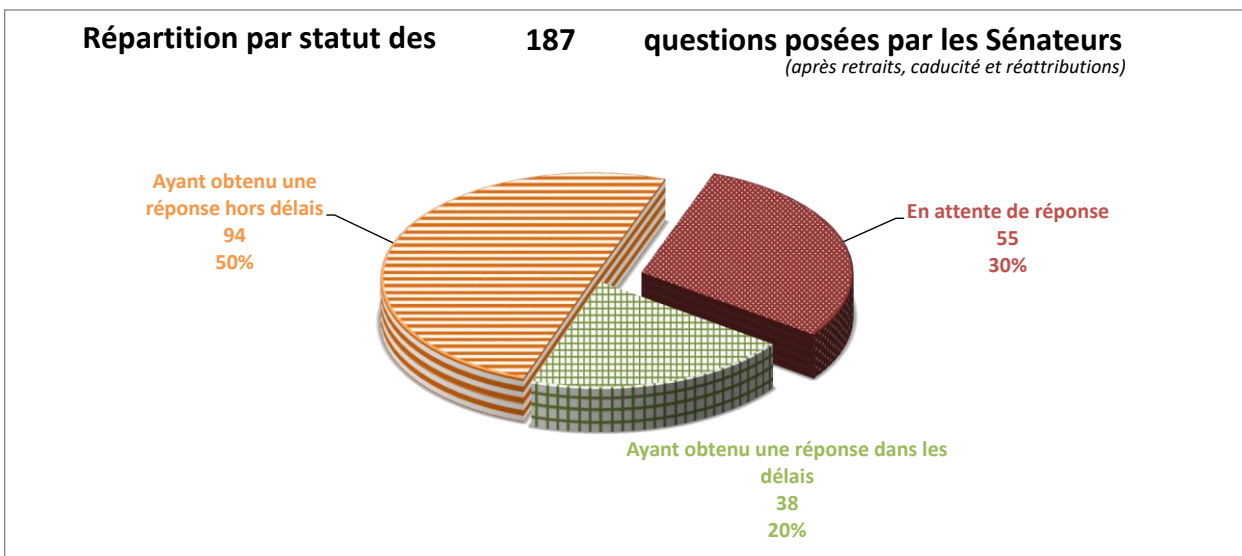
**55** questions en attente de réponse sur les 187 questions posées par les Sénateurs depuis le 18/07/2024

soit 2% du total de questions en attente

**en augmentation de 2** entre le 07/05/2026 et le 14/05/2026

*Le nombre de questions en attente de réponse tient compte des questions retirées, caduques et réattribuées*

	entre le 07/05/2026 et le 14/05/2026 (sur la dernière période)	18/07/2024 14/05/2026 (sur la législature)	
Nombre de questions ayant obtenu une réponse dans les délais (< 60 jours) (après réattributions éventuelles)	0	38	Taux de réponse tous ministères
Taux de réponse dans les délais		20%	14%
Nombre de questions ayant obtenu une réponse (après réattributions éventuelles)	0	132	
Taux de réponse total		71%	67%
Nombre de questions posées par les sénateurs (après retraits, caducité et réattributions)	2	187	soit 2% du total de questions posées



**Porte-parole du Gouvernement et Énergie**

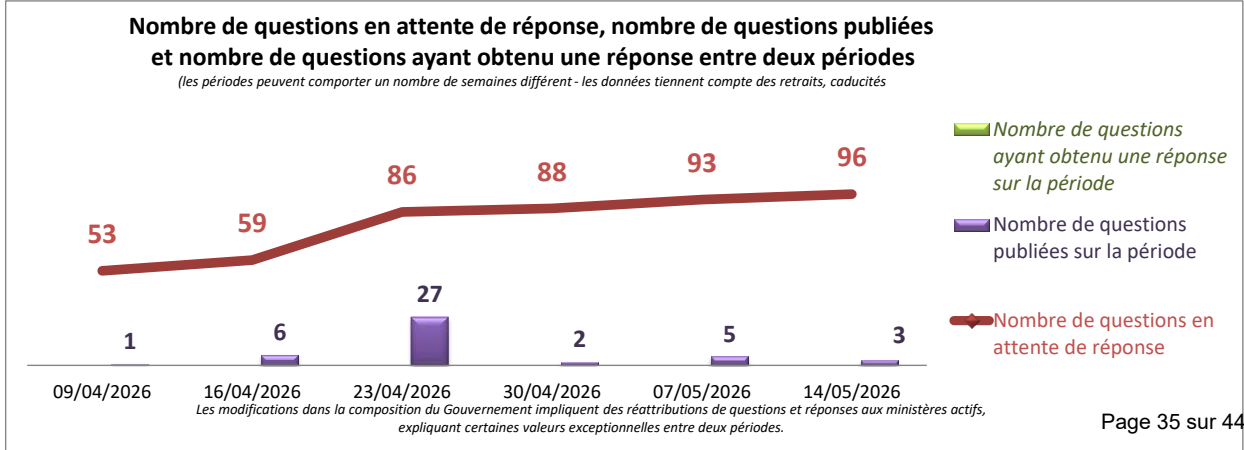
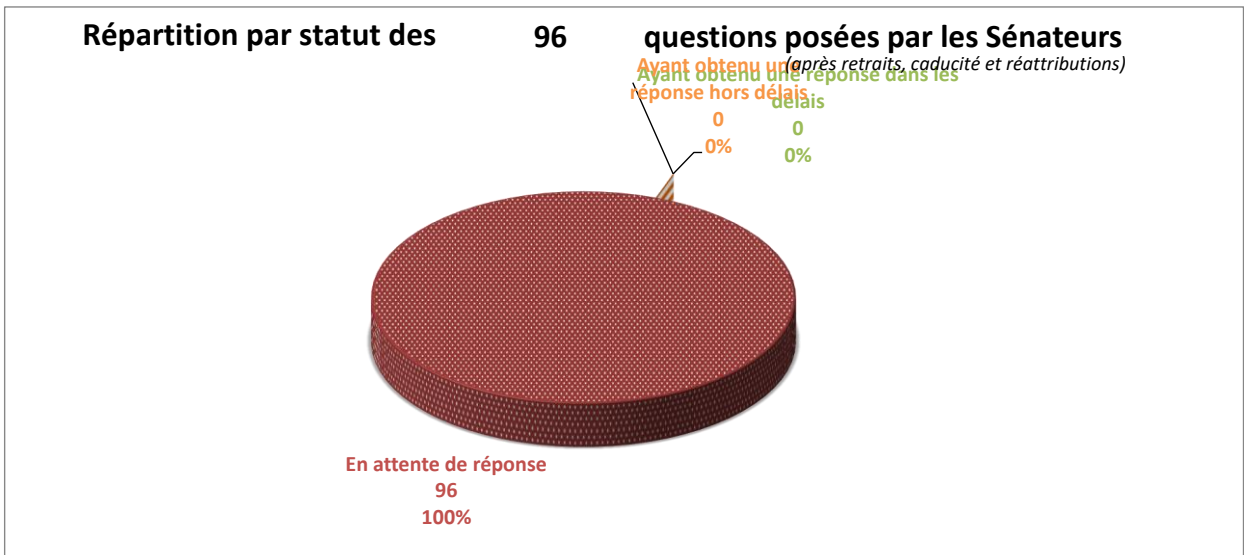
**96** questions en attente de réponse sur les 96 questions posées par les Sénateurs depuis le 18/07/2024

soit 3% du total de questions en attente

**en augmentation de 3** entre le 07/05/2026 et le 14/05/2026

*Le nombre de questions en attente de réponse tient compte des questions retirées, caduques et réattribuées*

	entre le 07/05/2026 14/05/2026 <small>(sur la dernière période)</small>	18/07/2024 14/05/2026 <small>(sur la législature)</small>	
Nombre de questions ayant obtenu une réponse dans les délais (< 60 jours) (après réattributions éventuelles)	0	0	Taux de réponse tous ministères
Taux de réponse dans les délais		0%	14%
Nombre de questions ayant obtenu une réponse (après réattributions éventuelles)	0	0	
<b>Taux de réponse total</b>		<b>0%</b>	<b>67%</b>
Nombre de questions posées par les sénateurs (après retraits, caducité et réattributions)	<b>3</b>	<b>96</b>	soit 1% du total de questions posées



**Relations avec le Parlement**

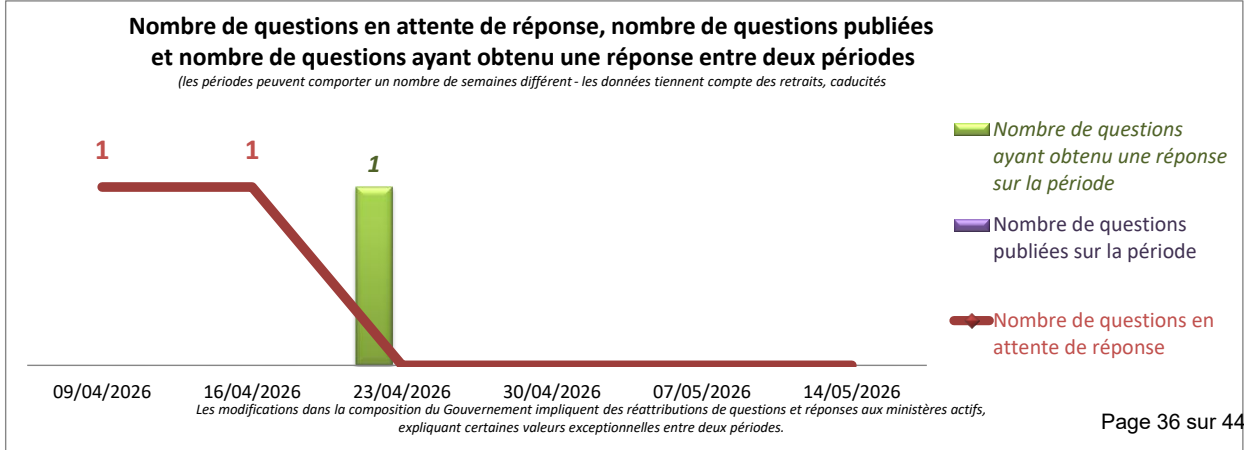
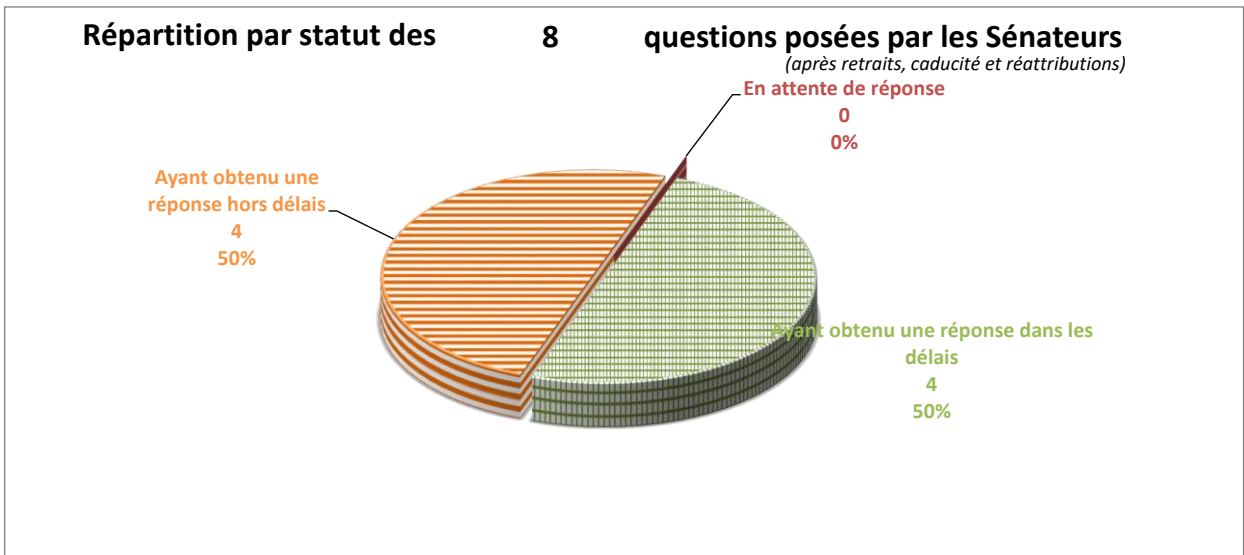
**0** questions en attente de réponse sur les 8 questions posées par les Sénateurs depuis le 18/07/2024

soit 0% du total de questions en attente

**sans changement** entre le 07/05/2026 et le 14/05/2026

*Le nombre de questions en attente de réponse tient compte des questions retirées, caduques et réattribuées*

	entre le 07/05/2026 et le 14/05/2026 <small>(sur la dernière période)</small>	18/07/2024 14/05/2026 <small>(sur la législature)</small>	
Nombre de questions ayant obtenu une réponse dans les délais (< 60 jours) (après réattributions éventuelles)	0	4	Taux de réponse tous ministères
Taux de réponse dans les délais		50%	14%
Nombre de questions ayant obtenu une réponse (après réattributions éventuelles)	0	8	
Taux de réponse total		100%	67%
Nombre de questions posées par les sénateurs (après retraits, caducité et réattributions)	0	8	soit 0% du total de questions posées



**Ruralité**

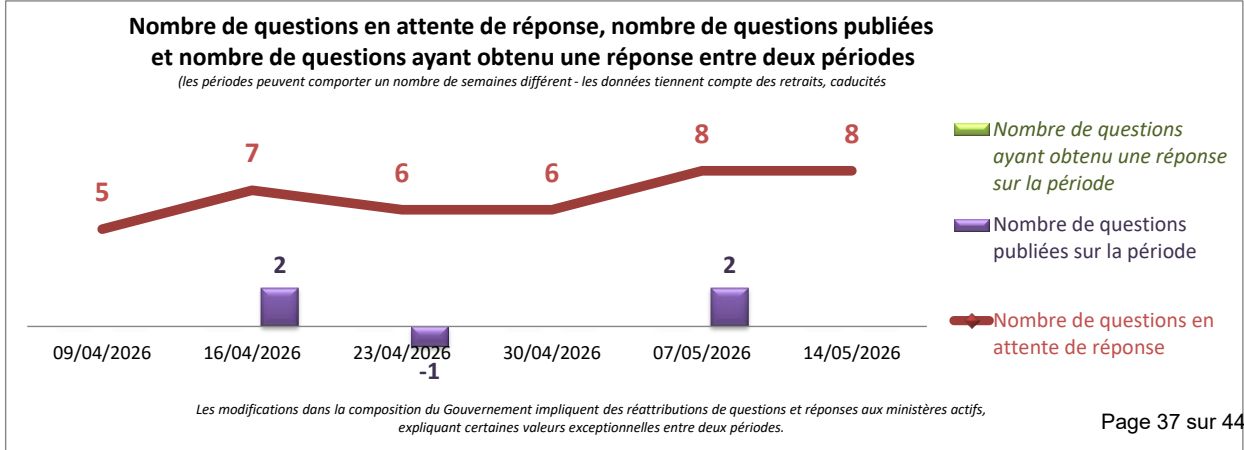
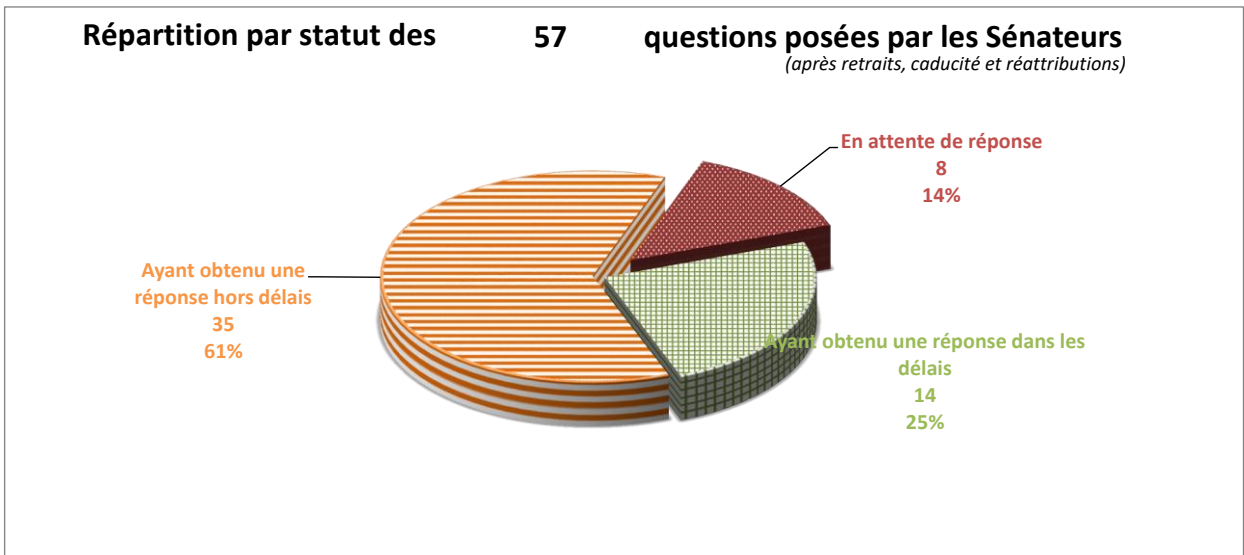
**8** questions en attente de réponse sur les 57 questions posées par les Sénateurs depuis le 18/07/2024

soit 0% du total de questions en attente

**sans changement** entre le 07/05/2026 et le 14/05/2026

Le nombre de questions en attente de réponse tient compte des questions retirées, caduques et réattribuées

	entre le 07/05/2026 et le 14/05/2026 <small>(sur la dernière période)</small>	18/07/2024 14/05/2026 <small>(sur la législature)</small>	
Nombre de questions ayant obtenu une réponse dans les délais (< 60 jours) <small>(après réattributions éventuelles)</small>	0	14	Taux de réponse tous ministères
Taux de réponse dans les délais		25%	
Nombre de questions ayant obtenu une réponse <small>(après réattributions éventuelles)</small>	0	49	
Taux de réponse total		86%	67%
Nombre de questions posées par les sénateurs <small>(après retraits, caducité et réattributions)</small>	0	57	soit 1% du total de questions posées



### Santé, familles, autonomie et personnes handicapées

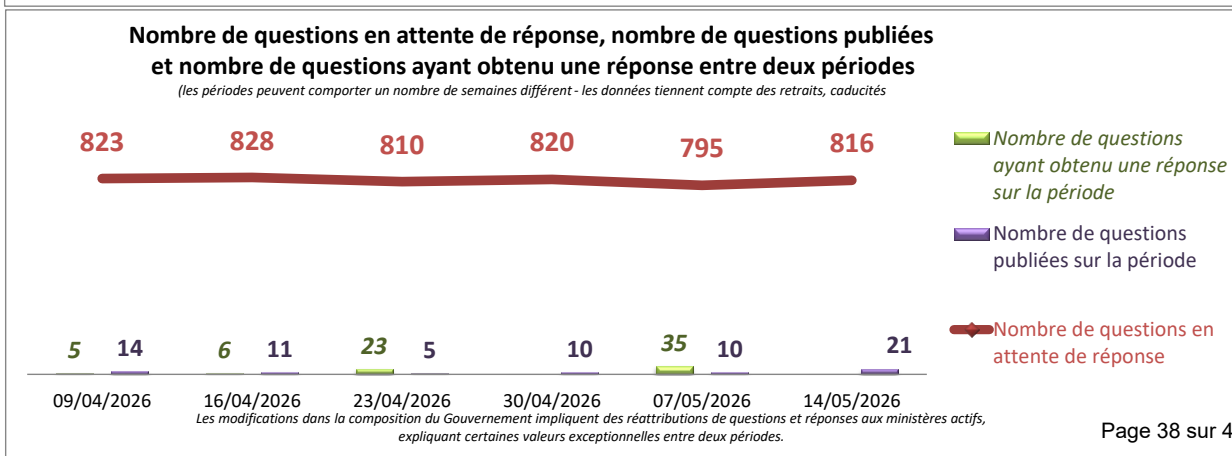
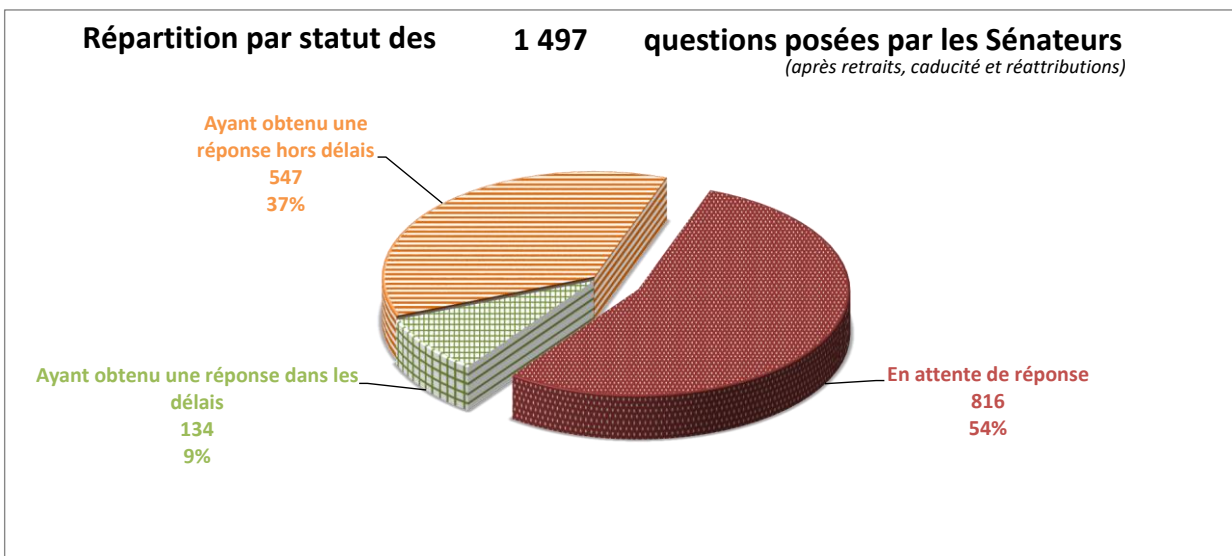
**816** questions en attente de réponse sur les 1 497 questions posées par les Sénateurs depuis le 18/07/2024

soit 29% du total de questions en attente

en augmentation de **21** entre le 07/05/2026 et le 14/05/2026

Le nombre de questions en attente de réponse tient compte des questions retirées, caduques et réattribuées

	entre le 07/05/2026 et le 14/05/2026 <small>(sur la dernière période)</small>	18/07/2024 14/05/2026 <small>(sur la législature)</small>	
Nombre de questions ayant obtenu une réponse dans les délais (< 60 jours) (après réattributions éventuelles)	0	134	Taux de réponse tous ministères
Taux de réponse dans les délais		9%	14%
Nombre de questions ayant obtenu une réponse (après réattributions éventuelles)	0	681	
Taux de réponse total		45%	67%
Nombre de questions posées par les sénateurs (après retraits, caducité et réattributions)	21	1 497	soit 17% du total de questions posées



### Sports, jeunesse et vie associative

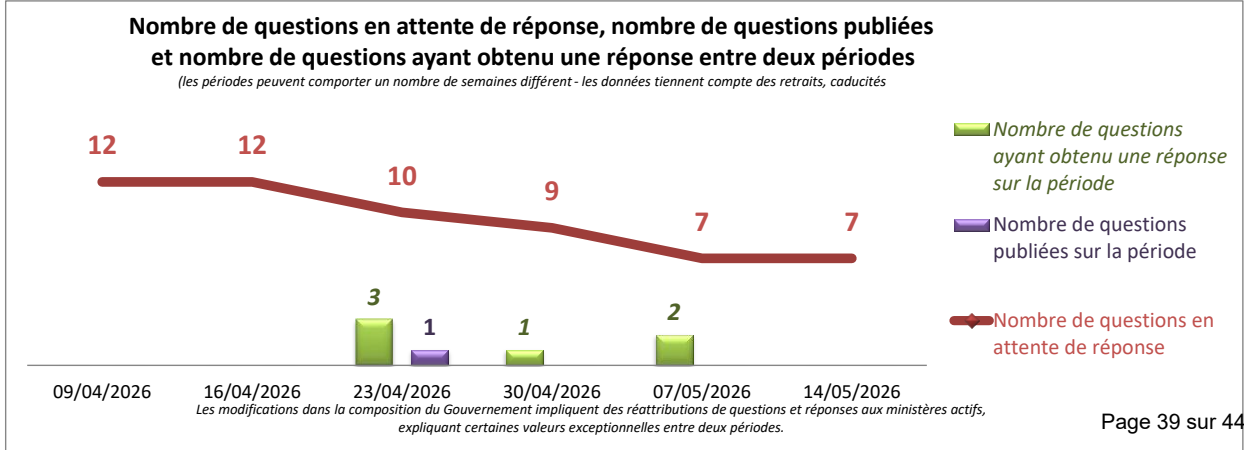
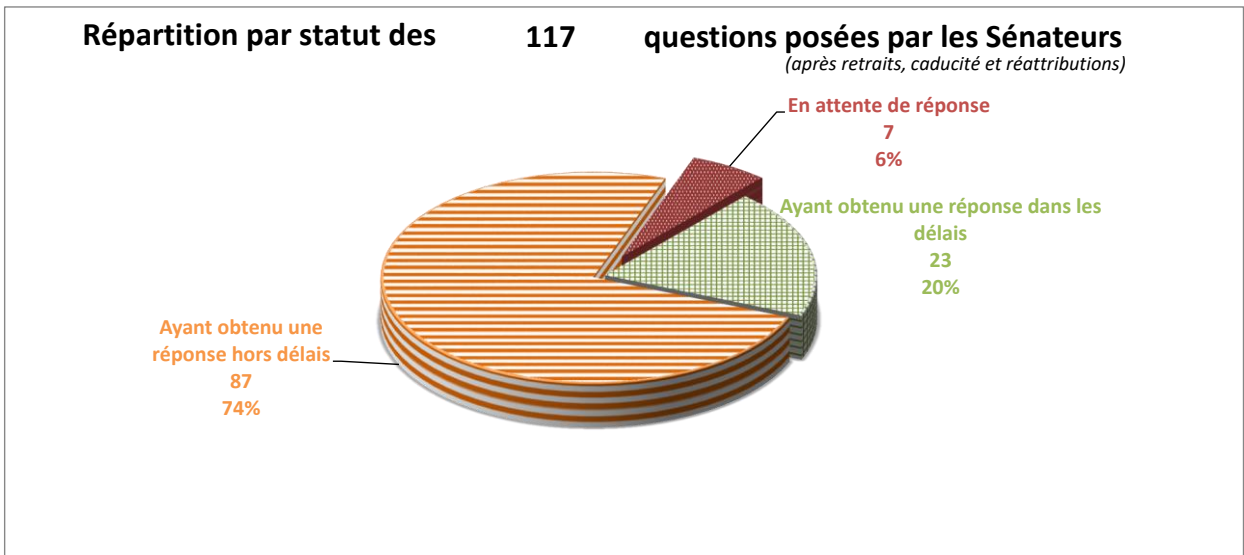
**7** questions en attente de réponse sur les 117 questions posées par les Sénateurs depuis le 18/07/2024

soit 0% du total de questions en attente

**sans changement** entre le 07/05/2026 et le 14/05/2026

*Le nombre de questions en attente de réponse tient compte des questions retirées, caduques et réattribuées*

	entre le et le	07/05/2026 14/05/2026 <small>(sur la dernière période)</small>	18/07/2024 14/05/2026 <small>(sur la législature)</small>	
Nombre de questions ayant obtenu une réponse dans les délais (< 60 jours) (après réattributions éventuelles)		0	23	Taux de réponse tous ministères
Taux de réponse dans les délais			20%	14%
Nombre de questions ayant obtenu une réponse (après réattributions éventuelles)		0	110	
Taux de réponse total			94%	67%
Nombre de questions posées par les sénateurs (après retraits, caducité et réattributions)		0	117	soit 1% du total de questions posées



**Transition écologique**

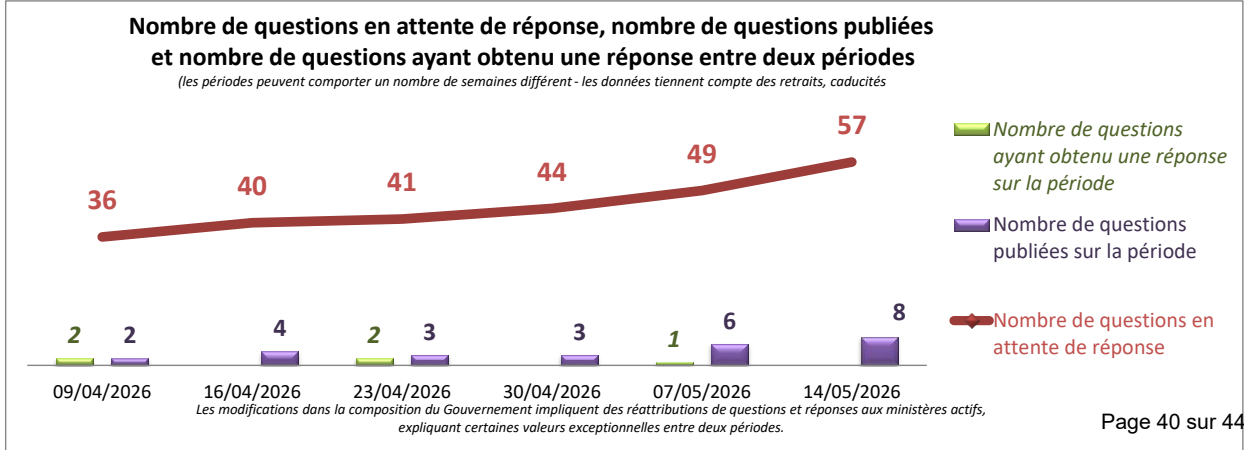
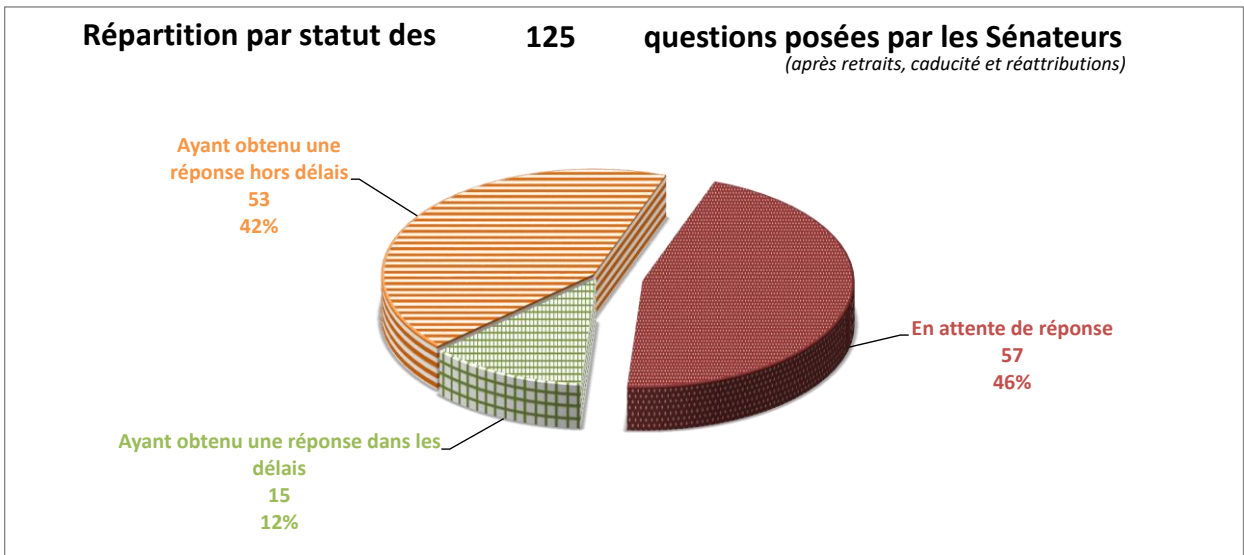
**57** questions en attente de réponse sur les 125 questions posées par les Sénateurs depuis le 18/07/2024

soit 2% du total de questions en attente

**en augmentation de 8** entre le 07/05/2026 et le 14/05/2026

*Le nombre de questions en attente de réponse tient compte des questions retirées, caduques et réattribuées*

	entre le 07/05/2026 et le 14/05/2026 <small>(sur la dernière période)</small>	18/07/2024 14/05/2026 <small>(sur la législature)</small>	
Nombre de questions ayant obtenu une réponse dans les délais (< 60 jours) (après réattributions éventuelles)	<b>0</b>	<b>15</b>	Taux de réponse tous ministères
Taux de réponse dans les délais		<b>12%</b>	<b>14%</b>
Nombre de questions ayant obtenu une réponse (après réattributions éventuelles)	<b>0</b>	<b>68</b>	
Taux de réponse total		<b>54%</b>	<b>67%</b>
Nombre de questions posées par les sénateurs (après retraits, caducité et réattributions)	<b>8</b>	<b>125</b>	soit 1% du total de questions posées



**Transition écologique, biodiversité et négociations internationales sur le climat et la nature**

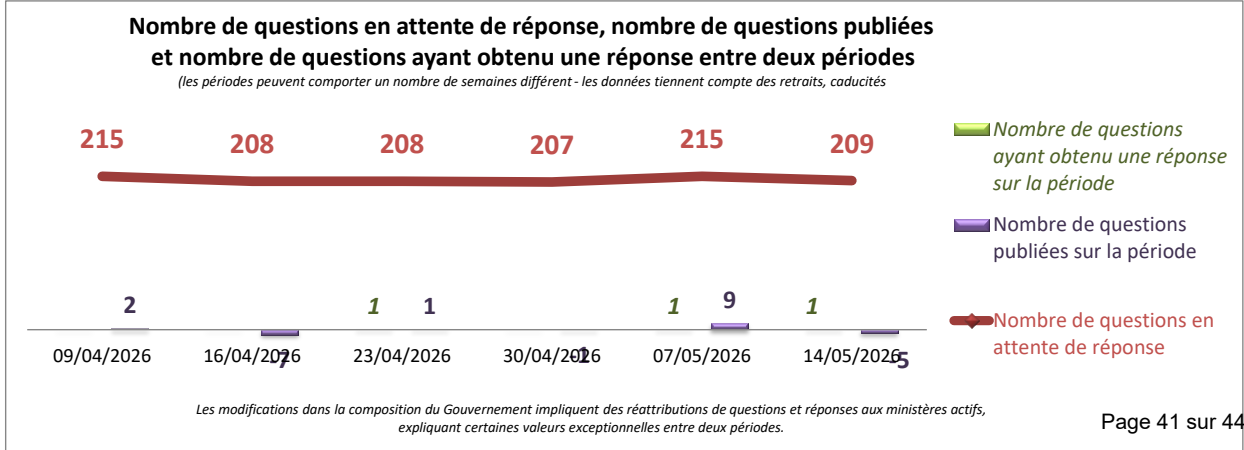
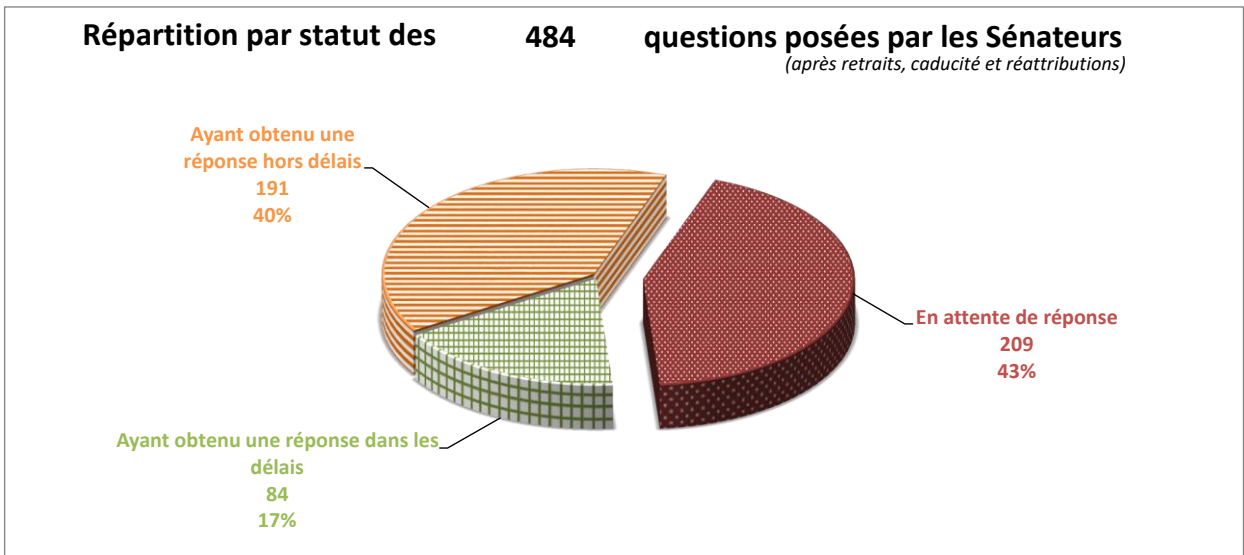
**209** questions en attente de réponse sur les 484 questions posées par les Sénateurs depuis le 18/07/2024

soit 7% du total de questions en attente

**en diminution de 6** entre le 07/05/2026 et le 14/05/2026

*Le nombre de questions en attente de réponse tient compte des questions retirées, caduques et réattribuées*

	entre le 07/05/2026 et le 14/05/2026 (sur la dernière période)	18/07/2024 14/05/2026 (sur la législature)	
Nombre de questions ayant obtenu une réponse dans les délais (< 60 jours) (après réattributions éventuelles)	0	84	Taux de réponse tous ministères
Taux de réponse dans les délais		17%	14%
Nombre de questions ayant obtenu une réponse (après réattributions éventuelles)	1	275	
Taux de réponse total		57%	67%
Nombre de questions posées par les sénateurs (après retraits, caducité et réattributions)	-5	484	soit 6% du total de questions posées



**Transports**

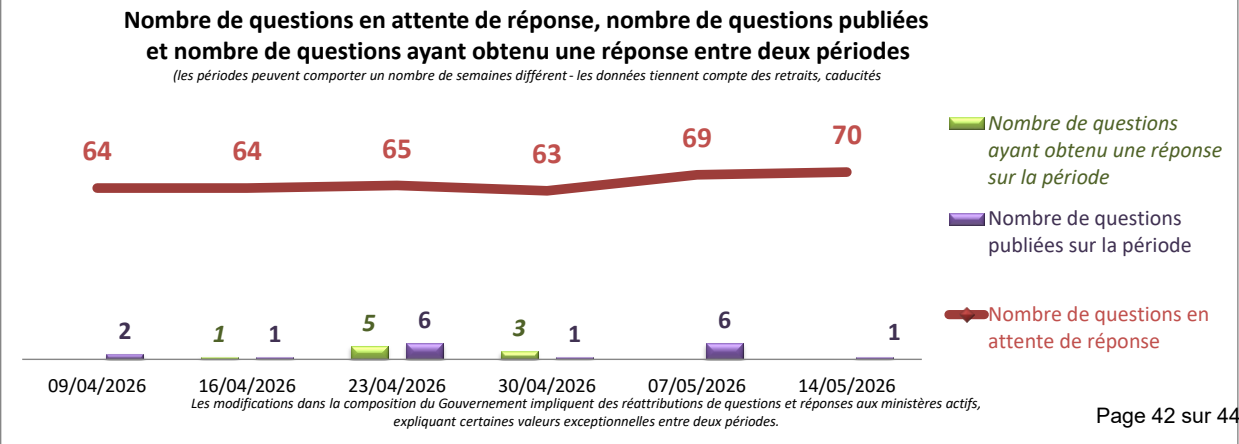
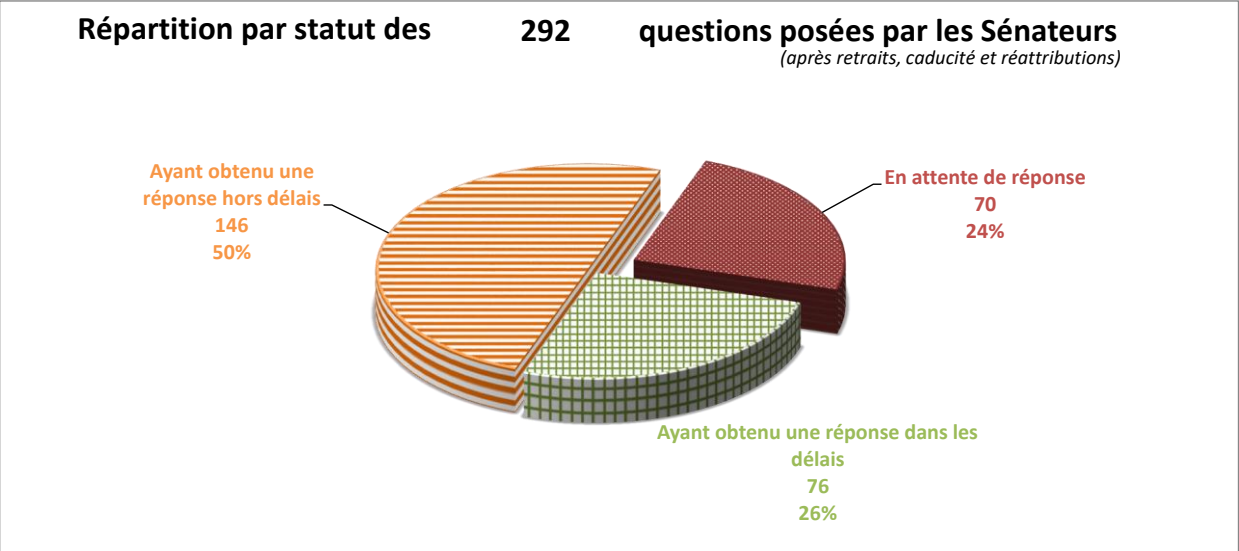
**70** questions en attente de réponse sur les 292 questions posées par les Sénateurs depuis le 18/07/2024

soit 2% du total de questions en attente

**en augmentation de 1** entre le 07/05/2026 et le 14/05/2026

Le nombre de questions en attente de réponse tient compte des questions retirées, caduques et réattribuées

	entre le 07/05/2026 et le 14/05/2026 <small>(sur la dernière période)</small>	18/07/2024 14/05/2026 <small>(sur la législature)</small>	
Nombre de questions ayant obtenu une réponse dans les délais (< 60 jours) (après réattributions éventuelles)	0	76	Taux de réponse tous ministères
Taux de réponse dans les délais		26%	14%
Nombre de questions ayant obtenu une réponse (après réattributions éventuelles)	0	222	
<b>Taux de réponse total</b>		<b>76%</b>	<b>67%</b>
Nombre de questions posées par les sénateurs (après retraits, caducité et réattributions)	1	292	soit 3% du total de questions posées



**Travail et solidarités**

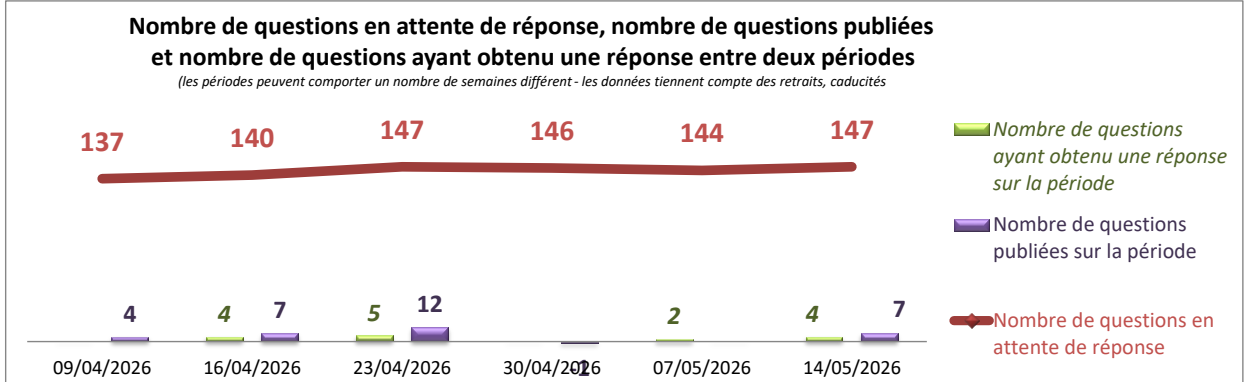
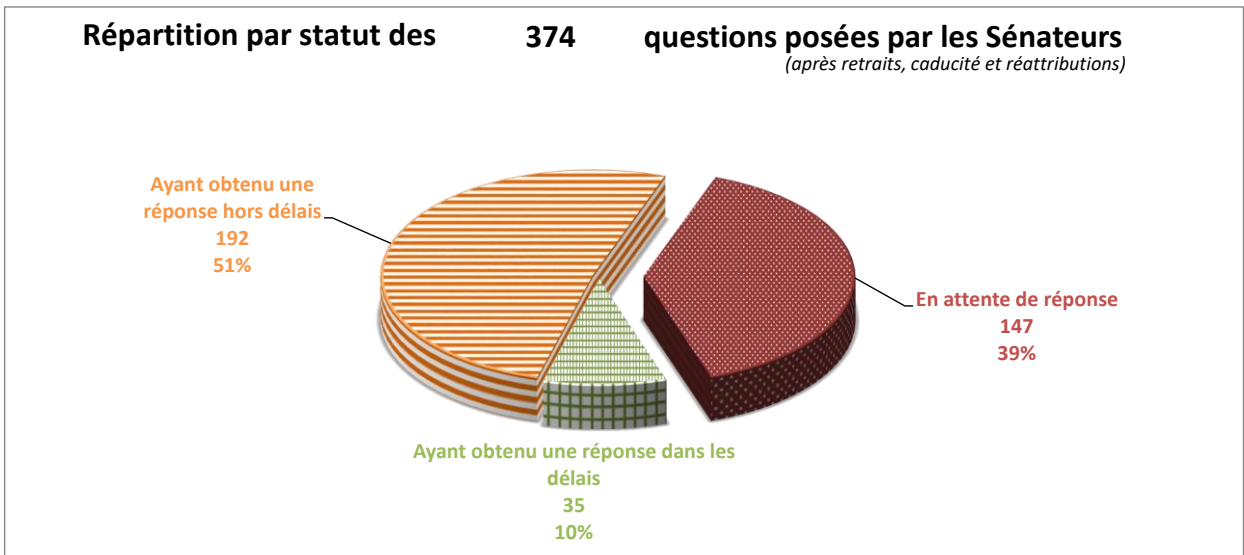
**147** questions en attente de réponse sur les 374 questions posées par les Sénateurs depuis le 18/07/2024

soit 5% du total de questions en attente

*en augmentation de* **3** *entre le 07/05/2026 et le 14/05/2026*

*Le nombre de questions en attente de réponse tient compte des questions retirées, caduques et réattribuées*

	entre le 07/05/2026 et le 14/05/2026 <small>(sur la dernière période)</small>	18/07/2024 14/05/2026 <small>(sur la législature)</small>	
Nombre de questions ayant obtenu une réponse dans les délais (< 60 jours) (après réattributions éventuelles)	1	35	Taux de réponse tous ministères
Taux de réponse dans les délais		9%	14%
Nombre de questions ayant obtenu une réponse (après réattributions éventuelles)	4	227	
Taux de réponse total		61%	67%
Nombre de questions posées par les sénateurs (après retraits, caducité et réattributions)	7	374	soit 4% du total de questions posées



*Les modifications dans la composition du Gouvernement impliquent des réattributions de questions et réponses aux ministères actifs, expliquant certaines valeurs exceptionnelles entre deux périodes.*

**Ville et Logement**

**46** questions en attente de réponse sur les 281 questions posées par les Sénateurs depuis le 18/07/2024

soit 2% du total de questions en attente

**en diminution de 1** entre le 07/05/2026 et le 14/05/2026

*Le nombre de questions en attente de réponse tient compte des questions retirées, caduques et réattribuées*

	entre le 07/05/2026 et le 14/05/2026 <small>(sur la dernière période)</small>	18/07/2024 14/05/2026 <small>(sur la législature)</small>	
Nombre de questions ayant obtenu une réponse dans les délais (< 60 jours) (après réattributions éventuelles)	1	41	Taux de réponse tous ministères
Taux de réponse dans les délais		15%	14%
Nombre de questions ayant obtenu une réponse (après réattributions éventuelles)	2	235	
Taux de réponse total		84%	67%
Nombre de questions posées par les sénateurs (après retraits, caducité et réattributions)	1	281	soit 3% du total de questions posées

