

QUESTIONS ECRITES
Réponses du Gouvernement
aux questions écrites des Sénateurs
Statistiques détaillées

Situation au
28/05/2026
sur la
XVIIème législature
depuis le
18/07/2024
DIRECTION DE LA SÉANCE





Direction de la Séance

QUESTIONS ECRITES

Réponses du Gouvernement aux questions écrites des Sénateurs

CONTENU DU DOCUMENT

Situation au 28/05/2026 sur la XVIIème législature

Fiche des chiffres clés du Gouvernement 3

Classements des ministres 5

Sur la législature selon :

- le taux de réponse	6
- le taux de réponse dans les délais règlementaires	7
- le nombre de questions en attente de réponse	8
- le nombre de questions ayant obtenu une réponse	9

Sur la dernière période (entre le 21/05/2026 et le 28/05/2026) selon :

- le nombre de questions ayant obtenu une réponse - dernière tendance	10
---	----

Fiches détaillées par ministre 11

Action et comptes publics	12
Agriculture, agro-alimentaire et souveraineté alimentaire	13
Aménagement du territoire et décentralisation	14
Armées et anciens combattants	15
Armées et anciens combattants (MD)	16
Autonomie et personnes handicapées	17
Culture	18
Économie, finances, souveraineté industrielle, énergétique et numérique	19
Éducation nationale	20
Égalité entre les femmes et les hommes et lutte contre les discriminations	21
Enseignement et formation professionnels et apprentissage	22
Enseignement supérieur, recherche et espace	23
Europe	24
Europe et affaires étrangères	25
Francophonie, partenariats internationaux et Français de l'étranger	26
Industrie	27
Intelligence artificielle et numérique	28
Intérieur	29
Justice	30
Mer et pêche	31
Outre-mer	32
PME, commerce, artisanat, tourisme et pouvoir d'achat	33
Porte-parole du Gouvernement et Énergie	34
Premier ministre	35
Relations avec le Parlement	36
Ruralité	37
Santé, familles, autonomie et personnes handicapées	38
Sports, jeunesse et vie associative	39
Transition écologique	40
Transition écologique, biodiversité et négociations internationales sur le climat et la nature	41
Transports	42
Travail et solidarités	43
Ville et Logement	44



Direction de la Séance

QUESTIONS ECRITES

Réponses du Gouvernement aux questions écrites des Sénateurs

Fiche des chiffres clés du Gouvernement



Direction de la Séance

QUESTIONS ECRITES

Réponses du Gouvernement aux questions écrites des Sénateurs situation au 28/05/2026 sur la XVIIème législature

Chiffres clés du Gouvernement

2 841

questions en attente de réponse sur les
8 720 questions posées par les Sénateurs
depuis le 18/07/2024

en diminution de

18

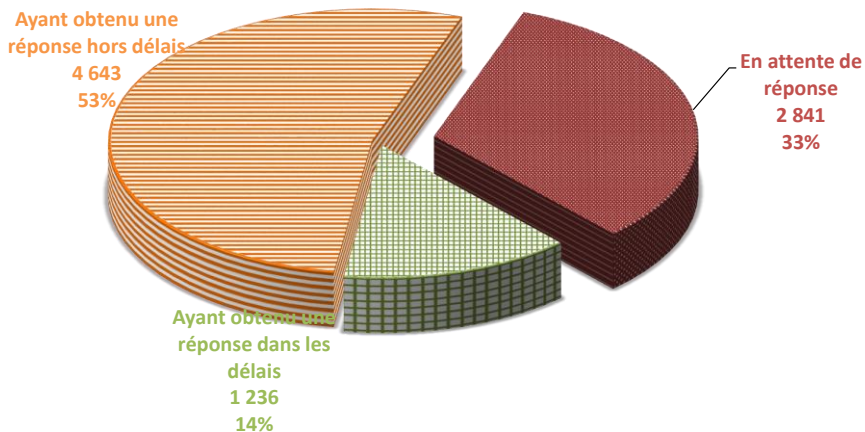
entre le 21/05/2026 et le 28/05/2026

Le nombre de questions en attente de réponse tient compte des questions retirées, caduques et réattribuées

	entre le et le	21/05/2026 28/05/2026 <small>(sur la dernière période)</small>	18/07/2024 28/05/2026 <small>(sur la législature)</small>
Nombre de questions ayant obtenu une réponse dans les délais (< 60 jours) (après réattributions éventuelles)		16	1 236
Taux de réponse dans les délais			14%
Nombre de questions ayant obtenu une réponse (après réattributions éventuelles)		92	5 879
Taux de réponse total			67%
Nombre de questions posées par les Sénateurs (après retraits, caducité et réattributions)		74	8 720

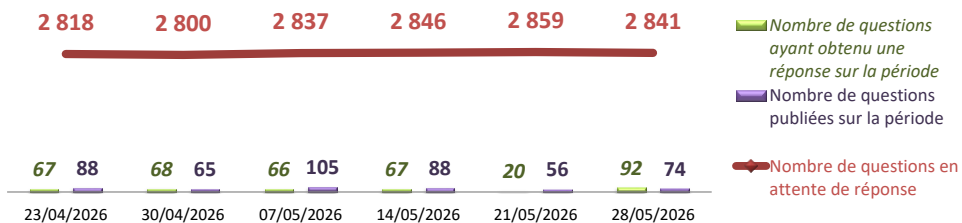
Répartition par statut des 8 720 questions posées par les Sénateurs

(après retraits, caducité et réattributions)



Nombre de questions en attente de réponse, nombre de questions publiées et nombre de questions ayant obtenu une réponse entre deux périodes

(les périodes peuvent comporter un nombre de semaines différent - les données tiennent compte des retraits, caducités)



Les modifications dans la composition du Gouvernement impliquent des réattributions de questions et réponses aux ministères actifs, expliquant certaines valeurs exceptionnelles entre deux périodes.



Direction de la Séance

QUESTIONS ECRITES

Réponses du Gouvernement aux questions écrites des Sénateurs

Classements des ministres

Sur la législature selon :

- le **taux de réponse**
- le **taux de réponse dans les délais réglementaires**
- le **nombre de questions en attente de réponse**
- le **nombre de questions ayant obtenu une réponse**

Sur la dernière période (entre le 21/05/2026 et le 28/05/2026) selon :

- le **nombre de questions ayant obtenu une réponse - dernière tendance**

QUESTIONS ECRITES
Réponses du Gouvernement aux questions écrites des Sénateurs
Situation au 28/05/2026 sur la XVIIème législature

CLASSEMENT DES MINISTRES
SELON LE TAUX DE RÉPONSE

Classement par taux de réponse sur la législature du plus faible au plus élevé

puis en cas d'égalité de la valeur entière du taux de réponse, par nombre de questions en attente de réponse du plus élevé au plus faible

	Taux de réponse	Nombre de questions en attente de réponse	Nombre de questions ayant obtenu une réponse
Total Gouvernement	67%	2 841	5 879
1 Enseignement et formation professionnels et apprentissage	0%	7	0
2 Porte-parole du Gouvernement et Énergie	17%	86	17
3 Mer et pêche	32%	17	8
4 Armées et anciens combattants (MD)	33%	6	3
5 Santé, familles, autonomie et personnes handicapées	46%	814	700
6 Europe	50%	2	2
7 Transition écologique	54%	61	71
8 Transition écologique, biodiversité et négociations internationales sur le climat et la nature	56%	215	275
9 Travail et solidarités	60%	152	227
10 Francophonie, partenariats internationaux et Français de l'étranger	60%	4	6
11 Enseignement supérieur, recherche et espace	64%	51	89
12 Action et comptes publics	69%	179	404
13 PME, commerce, artisanat, tourisme et pouvoir d'achat	69%	58	132
14 Intérieur	70%	226	520
15 Autonomie et personnes handicapées	73%	70	192
16 Agriculture, agro-alimentaire et souveraineté alimentaire	74%	140	398
17 Économie, finances, souveraineté industrielle, énergétique et numérique	74%	113	315
18 Éducation nationale	74%	109	306
19 Transports	76%	72	222
20 Premier ministre	76%	12	38
21 Industrie	77%	47	160
22 Aménagement du territoire et décentralisation	79%	146	553
23 Justice	79%	63	241
24 Europe et affaires étrangères	80%	76	304
25 Intelligence artificielle et numérique	82%	12	56
26 Ville et Logement	83%	47	235
27 Culture	83%	24	121
28 Égalité entre les femmes et les hommes et lutte contre les discriminations	83%	10	48
29 Ruralité	88%	7	49
30 Armées et anciens combattants	90%	7	60
31 Outre-mer	90%	1	9
32 Sports, jeunesse et vie associative	94%	7	110
33 Relations avec le Parlement	100%	0	8

QUESTIONS ECRITES

**Réponses du Gouvernement aux questions écrites des Sénateurs
Situation au 28/05/2026 sur la XVIIème législature**

**CLASSEMENT DES MINISTRES
SELON LE TAUX DE RÉPONSE DANS LES DÉLAIS (2 MOIS)**

Classement par taux de réponse dans les délais réglementaires (2 mois / 60 jours) sur la législature du plus faible au plus élevé

puis en cas d'égalité de la valeur entière du taux de réponse dans les délais, par nombre de questions ayant obtenu une réponse dans les délais du plus faible au plus élevé puis par taux de réponse

	Taux de réponse dans les délais	Nombre de questions ayant obtenu une réponse dans les délais	Taux de réponse
Total Gouvernement	14%	1 236	67%
1 Mer et pêche	0%	0	32%
2 Porte-parole du Gouvernement et Énergie	0%	0	17%
3 Enseignement et formation professionnels et apprentissage	0%	0	0%
4 Éducation nationale	5%	21	74%
5 Enseignement supérieur, recherche et espace	7%	10	64%
6 Industrie	7%	14	77%
7 Action et comptes publics	8%	45	69%
8 Travail et solidarités	9%	35	60%
9 Santé, familles, autonomie et personnes handicapées	9%	136	46%
10 Francophonie, partenariats internationaux et Français de l'étranger	10%	1	60%
11 Transition écologique	13%	17	54%
12 Autonomie et personnes handicapées	13%	34	73%
13 Justice	13%	39	79%
14 Économie, finances, souveraineté industrielle, énergétique et numérique	14%	58	74%
15 Intérieur	14%	101	70%
16 Ville et Logement	15%	41	83%
17 Armées et anciens combattants	16%	11	90%
18 Europe et affaires étrangères	16%	60	80%
19 Transition écologique, biodiversité et négociations internationales sur le climat et la nature	17%	84	56%
20 Aménagement du territoire et décentralisation	17%	119	79%
21 Intelligence artificielle et numérique	19%	13	82%
22 Outre-mer	20%	2	90%
23 Sports, jeunesse et vie associative	20%	23	94%
24 PME, commerce, artisanat, tourisme et pouvoir d'achat	20%	38	69%
25 Armées et anciens combattants (MD)	22%	2	33%
26 Premier ministre	24%	12	76%
27 Europe	25%	1	50%
28 Ruralité	25%	14	88%
29 Transports	26%	76	76%
30 Agriculture, agro-alimentaire et souveraineté alimentaire	28%	148	74%
31 Culture	34%	50	83%
32 Égalité entre les femmes et les hommes et lutte contre les discriminations	47%	27	83%
33 Relations avec le Parlement	50%	4	100%

QUESTIONS ECRITES
Réponses du Gouvernement aux questions écrites des Sénateurs
Situation au 28/05/2026 sur la XVIIème législature

CLASSEMENT DES MINISTRES
SELON LE NOMBRE DE QUESTIONS EN ATTENTE DE RÉPONSE

Classement par nombre de questions écrites en attente de réponse sur la législature du plus élevé au plus faible
puis en cas d'égalité, par nombre de questions ayant obtenu une réponse du plus faible au plus élevé

	Nombre de questions en attente de réponse	en % du nombre total de questions en attente de réponse	Nombre de questions ayant obtenu une réponse
Total Gouvernement	2 841	100%	5 879
1 Santé, familles, autonomie et personnes handicapées	814	29%	700
2 Intérieur	226	8%	520
3 Transition écologique, biodiversité et négociations internationales sur le climat et la nature	215	8%	275
4 Action et comptes publics	179	6%	404
5 Travail et solidarités	152	5%	227
6 Aménagement du territoire et décentralisation	146	5%	553
7 Agriculture, agro-alimentaire et souveraineté alimentaire	140	5%	398
8 Économie, finances, souveraineté industrielle, énergétique et numérique	113	4%	315
9 Éducation nationale	109	4%	306
10 Porte-parole du Gouvernement et Énergie	86	3%	17
11 Europe et affaires étrangères	76	3%	304
12 Transports	72	3%	222
13 Autonomie et personnes handicapées	70	2%	192
14 Justice	63	2%	241
15 Transition écologique	61	2%	71
16 PME, commerce, artisanat, tourisme et pouvoir d'achat	58	2%	132
17 Enseignement supérieur, recherche et espace	51	2%	89
18 Industrie	47	2%	160
19 Ville et Logement	47	2%	235
20 Culture	24	1%	121
21 Mer et pêche	17	1%	8
22 Premier ministre	12	0%	38
23 Intelligence artificielle et numérique	12	0%	56
24 Égalité entre les femmes et les hommes et lutte contre les discriminations	10	0%	48
25 Enseignement et formation professionnels et apprentissage	7	0%	0
26 Ruralité	7	0%	49
27 Armées et anciens combattants	7	0%	60
28 Sports, jeunesse et vie associative	7	0%	110
29 Armées et anciens combattants (MD)	6	0%	3
30 Francophonie, partenariats internationaux et Français de l'étranger	4	0%	6
31 Europe	2	0%	2
32 Outre-mer	1	0%	9
33 Relations avec le Parlement	0	0%	8

QUESTIONS ECRITES
Réponses du Gouvernement aux questions écrites des Sénateurs
Situation au 28/05/2026 sur la XVIIème législature

CLASSEMENT DES MINISTRES
SELON LE NOMBRE DE QUESTIONS AYANT OBTENU UNE RÉPONSE

Classement par nombre de questions écrites ayant obtenu une réponse sur la législature du plus faible au plus élevé
puis en cas d'égalité, par nombre de questions en attente de réponse du plus élevé au plus faible

	Nombre de questions ayant obtenu une réponse	Nombre de questions en attente de réponse	Taux de réponse
Total Gouvernement	5 879	2 841	67%
1 Enseignement et formation professionnels et apprentissage	0	7	0%
2 Europe	2	2	50%
3 Armées et anciens combattants (MD)	3	6	33%
4 Francophonie, partenariats internationaux et Français de l'étranger	6	4	60%
5 Mer et pêche	8	17	32%
6 Relations avec le Parlement	8	0	100%
7 Outre-mer	9	1	90%
8 Porte-parole du Gouvernement et Énergie	17	86	17%
9 Premier ministre	38	12	76%
10 Égalité entre les femmes et les hommes et lutte contre les discriminations	48	10	83%
11 Ruralité	49	7	88%
12 Intelligence artificielle et numérique	56	12	82%
13 Armées et anciens combattants	60	7	90%
14 Transition écologique	71	61	54%
15 Enseignement supérieur, recherche et espace	89	51	64%
16 Sports, jeunesse et vie associative	110	7	94%
17 Culture	121	24	83%
18 PME, commerce, artisanat, tourisme et pouvoir d'achat	132	58	69%
19 Industrie	160	47	77%
20 Autonomie et personnes handicapées	192	70	73%
21 Transports	222	72	76%
22 Travail et solidarités	227	152	60%
23 Ville et Logement	235	47	83%
24 Justice	241	63	79%
25 Transition écologique, biodiversité et négociations internationales sur le climat et la nature	275	215	56%
26 Europe et affaires étrangères	304	76	80%
27 Éducation nationale	306	109	74%
28 Économie, finances, souveraineté industrielle, énergétique et numérique	315	113	74%
29 Agriculture, agro-alimentaire et souveraineté alimentaire	398	140	74%
30 Action et comptes publics	404	179	69%
31 Intérieur	520	226	70%
32 Aménagement du territoire et décentralisation	553	146	79%
33 Santé, familles, autonomie et personnes handicapées	700	814	46%

QUESTIONS ECRITES
Réponses du Gouvernement aux questions écrites des Sénateurs
Situation au 28/05/2026 sur la XVIIème législature

CLASSEMENT DES MINISTRES

SELON LE NOMBRE DE QUESTIONS AYANT OBTENU UNE RÉPONSE
SUR LA DERNIÈRE PÉRIODE entre le 21/05/2026 et le 28/05/2026

Classement par nombre de questions écrites ayant obtenu une réponse sur la dernière période du plus faible au plus élevé
puis en cas d'égalité, par nombre de questions en attente de réponse du plus élevé au plus faible

	Nombre de questions ayant obtenu une réponse entre le 21/05/2026 et le 28/05/2026	Nombre de questions en attente de réponse	Taux de réponse
Total Gouvernement	92	2 841	67%
1 Transition écologique, biodiversité et négociations internationales sur le climat et la nature	0	215	56%
2 Action et comptes publics	0	179	69%
3 Travail et solidarités	0	152	60%
4 Agriculture, agro-alimentaire et souveraineté alimentaire	0	140	74%
5 Économie, finances, souveraineté industrielle, énergétique et numérique	0	113	74%
6 Éducation nationale	0	109	74%
7 Europe et affaires étrangères	0	76	80%
8 Transports	0	72	76%
9 Autonomie et personnes handicapées	0	70	73%
10 Justice	0	63	79%
11 Transition écologique	0	61	54%
12 PME, commerce, artisanat, tourisme et pouvoir d'achat	0	58	69%
13 Enseignement supérieur, recherche et espace	0	51	64%
14 Ville et Logement	0	47	83%
15 Industrie	0	47	77%
16 Culture	0	24	83%
17 Mer et pêche	0	17	32%
18 Égalité entre les femmes et les hommes et lutte contre les discriminations	0	10	83%
19 Sports, jeunesse et vie associative	0	7	94%
20 Armées et anciens combattants	0	7	90%
21 Ruralité	0	7	88%
22 Enseignement et formation professionnels et apprentissage	0	7	0%
23 Armées et anciens combattants (MD)	0	6	33%
24 Francophonie, partenariats internationaux et Français de l'étranger	0	4	60%
25 Europe	0	2	50%
26 Outre-mer	0	1	90%
27 Relations avec le Parlement	0	0	100%
28 Premier ministre	1	12	76%
29 Intelligence artificielle et numérique	1	12	82%
30 Porte-parole du Gouvernement et Énergie	8	86	17%
31 Aménagement du territoire et décentralisation	16	146	79%
32 Santé, familles, autonomie et personnes handicapées	18	814	46%
33 Intérieur	48	226	70%



Direction de la Séance

QUESTIONS ECRITES

Réponses du Gouvernement aux questions écrites des Sénateurs

Fiches détaillées par ministre

Action et comptes publics

179

questions en attente de réponse
sur les 583 questions posées par les Sénateurs depuis le 18/07/2024

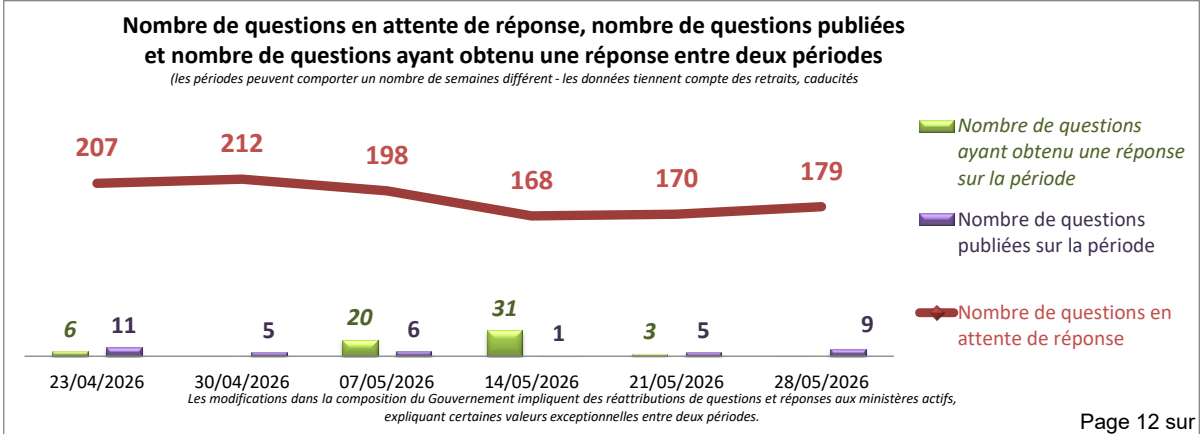
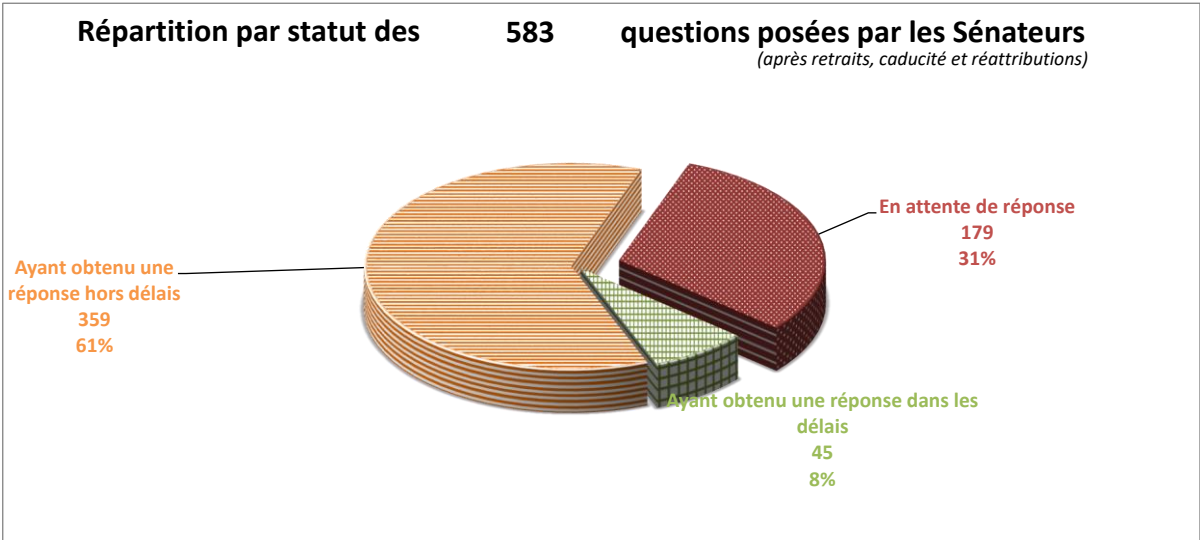
soit 6% du total de questions en attente

en augmentation de 9

entre le 21/05/2026 et le 28/05/2026

Le nombre de questions en attente de réponse tient compte des questions retirées, caduques et réattribuées

	entre le et le	21/05/2026 28/05/2026 <small>(sur la dernière période)</small>	18/07/2024 28/05/2026 <small>(sur la législature)</small>	
Nombre de questions ayant obtenu une réponse dans les délais (< 60 jours) (après réattributions éventuelles)		0	45	Taux de réponse tous ministères
Taux de réponse dans les délais			8%	14%
Nombre de questions ayant obtenu une réponse (après réattributions éventuelles)		0	404	
Taux de réponse total			69%	67%
Nombre de questions posées par les sénateurs (après retraits, caducité et réattributions)		9	583	soit 7% du total de questions posées



Agriculture, agro-alimentaire et souveraineté alimentaire

140

questions en attente de réponse
sur les 538 questions posées par les Sénateurs depuis le 18/07/2024

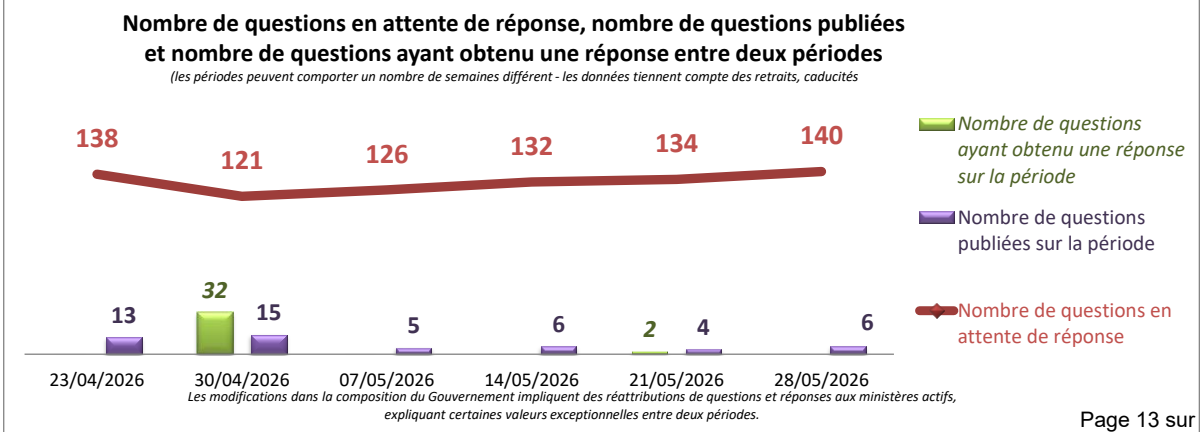
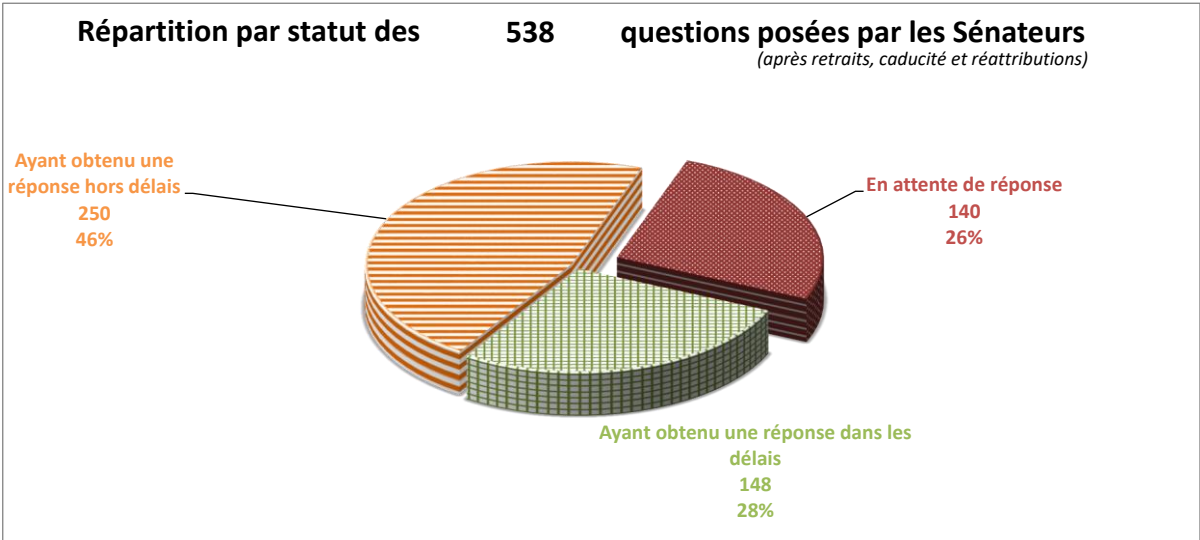
soit 5% du total de questions en attente

en augmentation de 6

entre le 21/05/2026 et le 28/05/2026

Le nombre de questions en attente de réponse tient compte des questions retirées, caduques et réattribuées

	entre le et le	21/05/2026 28/05/2026 <small>(sur la dernière période)</small>	18/07/2024 28/05/2026 <small>(sur la législature)</small>	
Nombre de questions ayant obtenu une réponse dans les délais (< 60 jours) (après réattributions éventuelles)		0	148	Taux de réponse tous ministères
Taux de réponse dans les délais			28%	14%
Nombre de questions ayant obtenu une réponse (après réattributions éventuelles)		0	398	
Taux de réponse total			74%	67%
Nombre de questions posées par les sénateurs (après retraits, caducité et réattributions)		6	538	soit 6% du total de questions posées



Aménagement du territoire et décentralisation

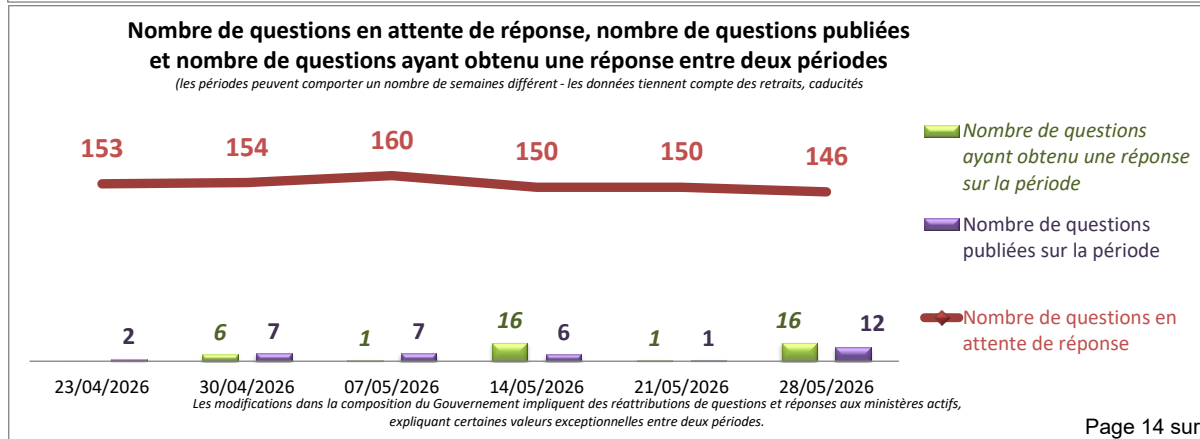
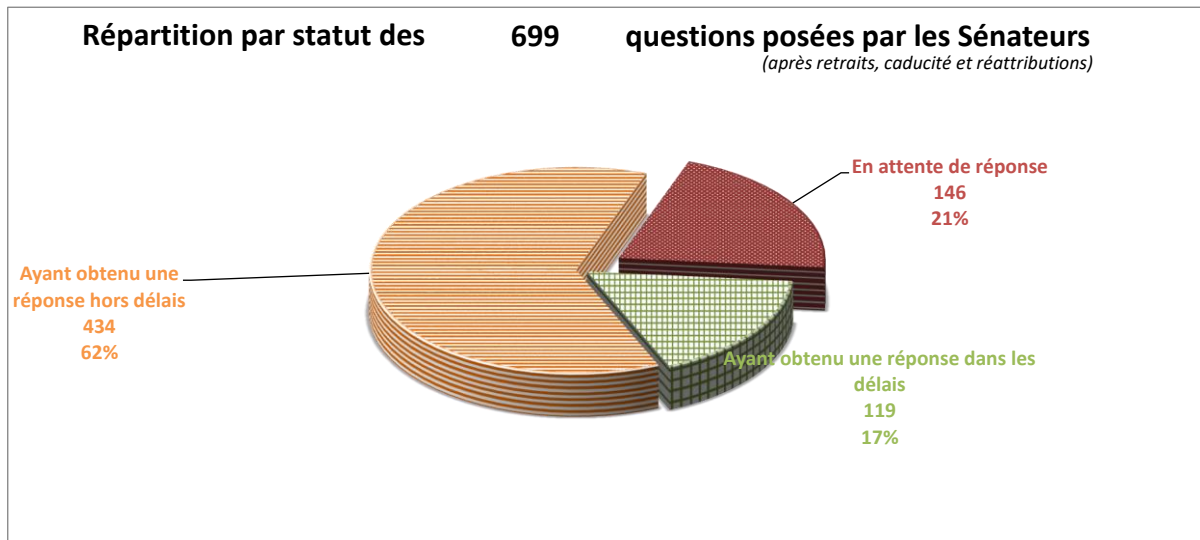
146 questions en attente de réponse sur les 699 questions posées par les Sénateurs depuis le 18/07/2024

soit 5% du total de questions en attente

en diminution de 4 entre le 21/05/2026 et le 28/05/2026

Le nombre de questions en attente de réponse tient compte des questions retirées, caduques et réattribuées

	entre le et le	21/05/2026 28/05/2026 <small>(sur la dernière période)</small>	18/07/2024 28/05/2026 <small>(sur la législature)</small>	
Nombre de questions ayant obtenu une réponse dans les délais (< 60 jours) <small>(après réattributions éventuelles)</small>		3	119	Taux de réponse tous ministères
Taux de réponse dans les délais			17%	14%
Nombre de questions ayant obtenu une réponse <small>(après réattributions éventuelles)</small>		16	553	
Taux de réponse total			79%	67%
Nombre de questions posées par les sénateurs <small>(après retraits, caducité et réattributions)</small>		12	699	soit 8% du total de questions posées



Armées et anciens combattants (MD)

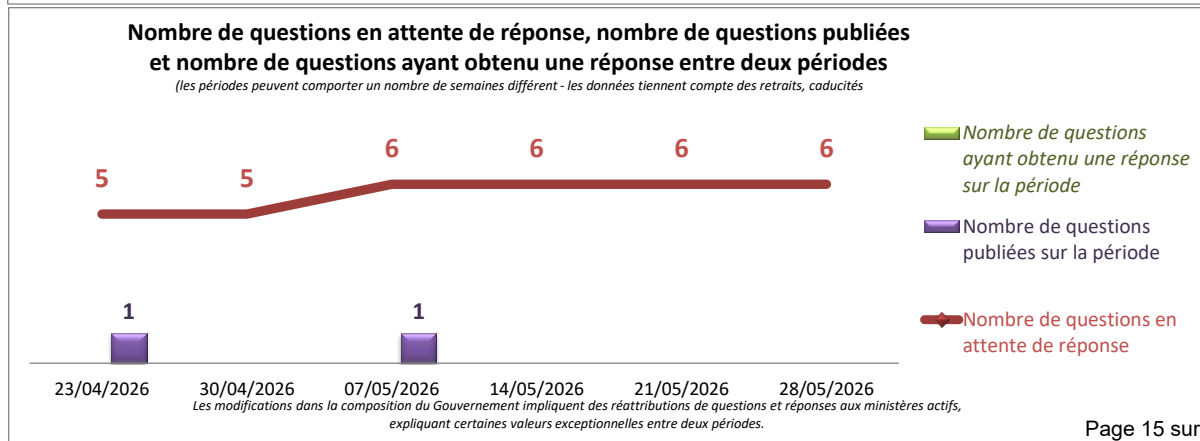
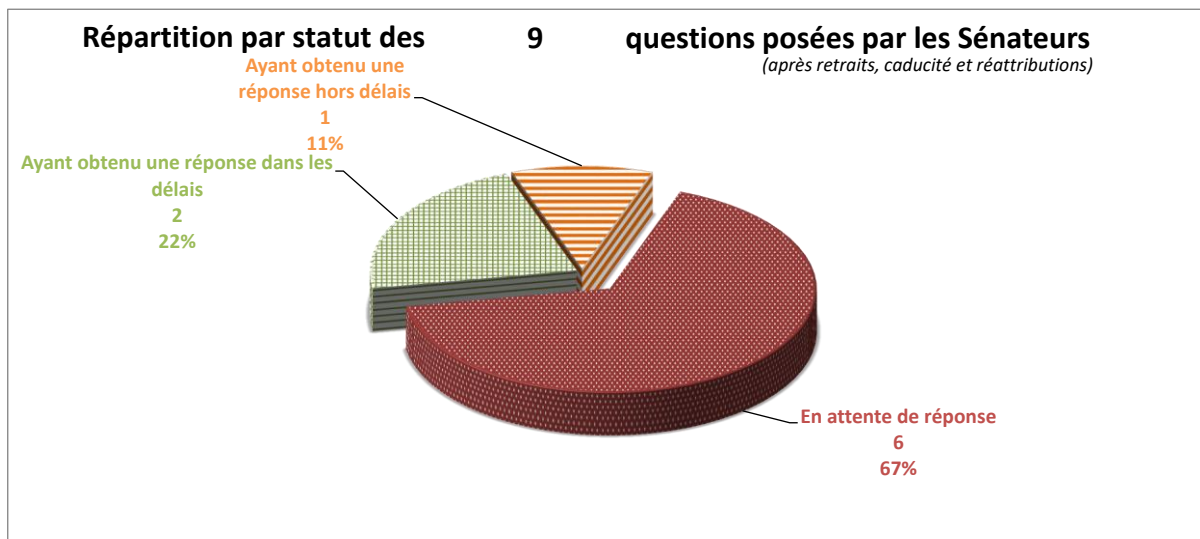
6 questions en attente de réponse sur les 9 questions posées par les Sénateurs depuis le 18/07/2024

soit 0% du total de questions en attente

sans changement entre le 21/05/2026 et le 28/05/2026

Le nombre de questions en attente de réponse tient compte des questions retirées, caduques et réattribuées

	entre le et le	21/05/2026 28/05/2026 <small>(sur la dernière période)</small>	18/07/2024 28/05/2026 <small>(sur la législature)</small>	
Nombre de questions ayant obtenu une réponse dans les délais (< 60 jours) <small>(après réattributions éventuelles)</small>		0	2	Taux de réponse tous ministères
Taux de réponse dans les délais			22%	
Nombre de questions ayant obtenu une réponse <small>(après réattributions éventuelles)</small>		0	3	
Taux de réponse total			33%	67%
Nombre de questions posées par les sénateurs <small>(après retraits, caducité et réattributions)</small>		0	9	soit 0% du total de questions posées



Armées et anciens combattants

7

questions en attente de réponse
sur les 67 questions posées par les Sénateurs depuis le 18/07/2024

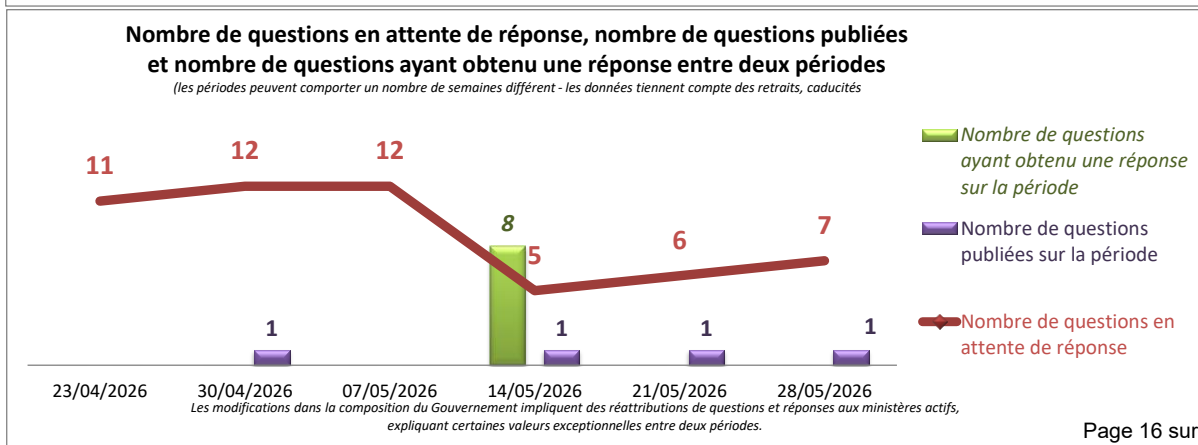
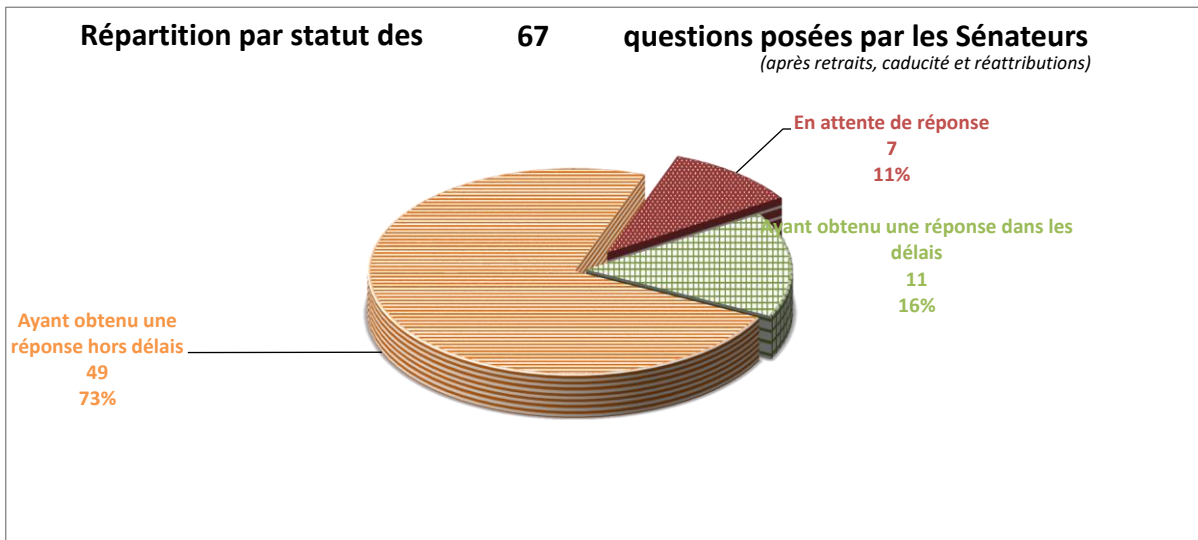
soit 0% du total de questions en attente

en augmentation de 1

entre le 21/05/2026 et le 28/05/2026

Le nombre de questions en attente de réponse tient compte des questions retirées, caduques et réattribuées

	entre le et le	21/05/2026 28/05/2026 <small>(sur la dernière période)</small>	18/07/2024 28/05/2026 <small>(sur la législature)</small>	
Nombre de questions ayant obtenu une réponse dans les délais (< 60 jours) <small>(après réattributions éventuelles)</small>		0	11	Taux de réponse tous ministères
Taux de réponse dans les délais			16%	
Nombre de questions ayant obtenu une réponse <small>(après réattributions éventuelles)</small>		0	60	
Taux de réponse total			90%	67%
Nombre de questions posées par les sénateurs <small>(après retraits, caducité et réattributions)</small>		1	67	soit 1% du total de questions posées



Autonomie et personnes handicapées

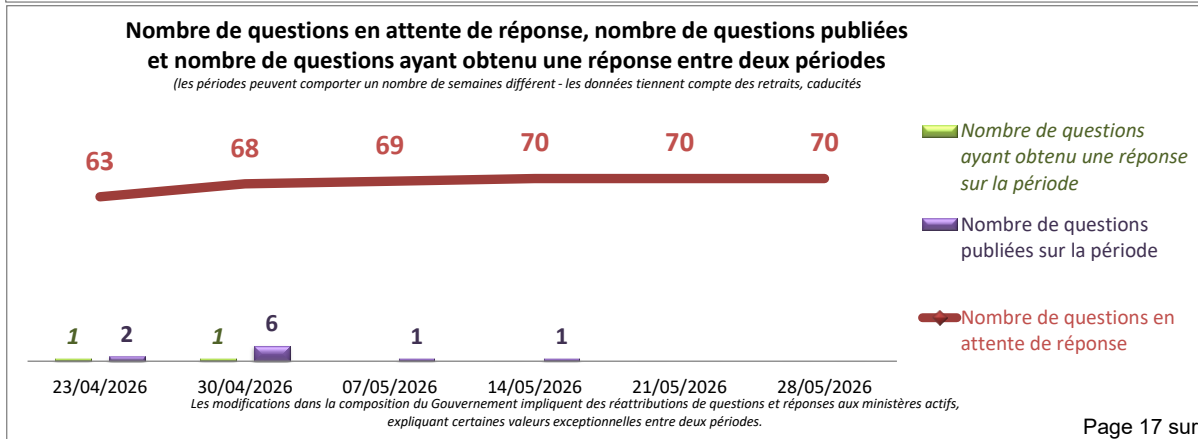
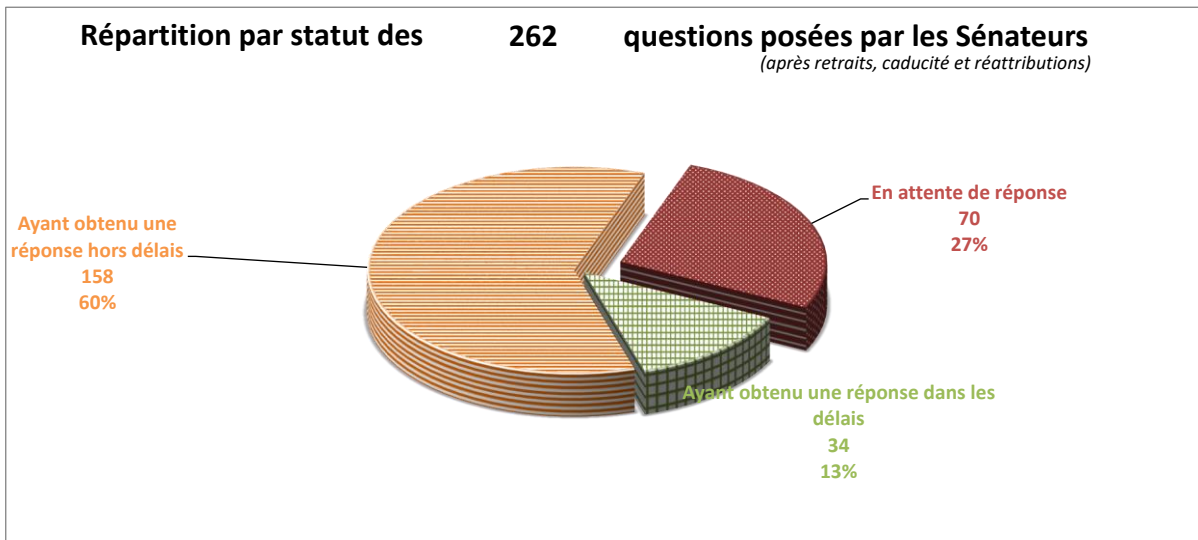
70 questions en attente de réponse sur les 262 questions posées par les Sénateurs depuis le 18/07/2024

soit 2% du total de questions en attente

sans changement entre le 21/05/2026 et le 28/05/2026

Le nombre de questions en attente de réponse tient compte des questions retirées, caduques et réattribuées

	entre le et le	21/05/2026 28/05/2026 <small>(sur la dernière période)</small>	18/07/2024 28/05/2026 <small>(sur la législature)</small>	
Nombre de questions ayant obtenu une réponse dans les délais (< 60 jours) (après réattributions éventuelles)		0	34	Taux de réponse tous ministères
Taux de réponse dans les délais			13%	14%
Nombre de questions ayant obtenu une réponse (après réattributions éventuelles)		0	192	
Taux de réponse total			73%	67%
Nombre de questions posées par les sénateurs (après retraits, caducité et réattributions)		0	262	soit 3% du total de questions posées



Culture

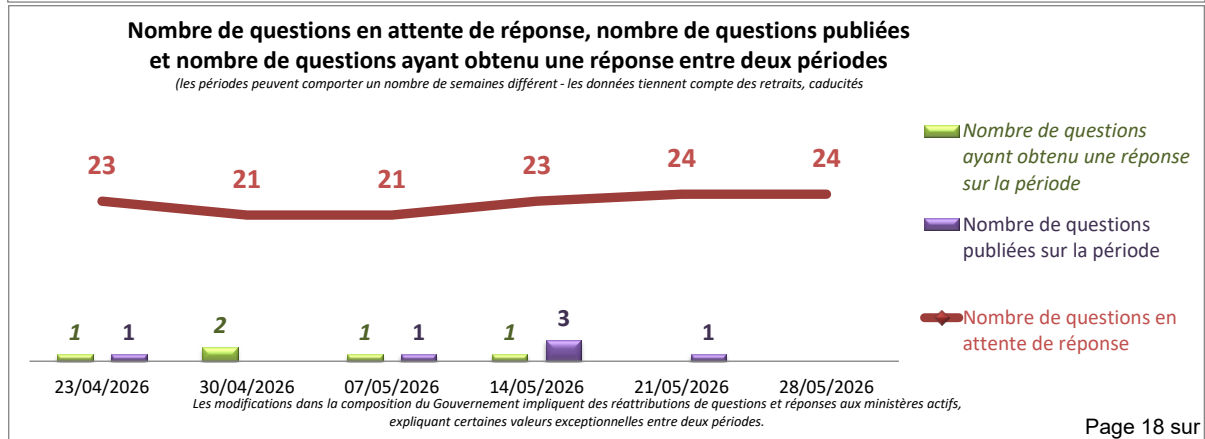
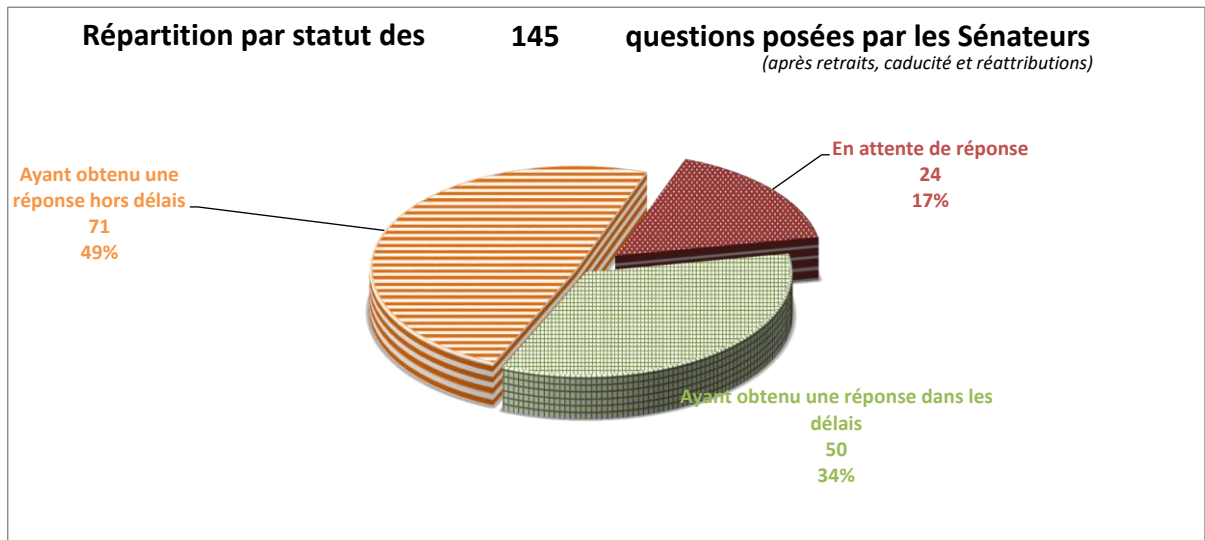
24 questions en attente de réponse
sur les 145 questions posées par les Sénateurs depuis le 18/07/2024

soit 1% du total de questions en attente

sans changement entre le 21/05/2026 et le 28/05/2026

Le nombre de questions en attente de réponse tient compte des questions retirées, caduques et réattribuées

	entre le et le	21/05/2026 28/05/2026 <small>(sur la dernière période)</small>	18/07/2024 28/05/2026 <small>(sur la législature)</small>	
Nombre de questions ayant obtenu une réponse dans les délais (< 60 jours) (après réattributions éventuelles)		0	50	Taux de réponse tous ministères
Taux de réponse dans les délais			34%	14%
Nombre de questions ayant obtenu une réponse (après réattributions éventuelles)		0	121	
Taux de réponse total			83%	67%
Nombre de questions posées par les sénateurs (après retraits, caducité et réattributions)		0	145	soit 2% du total de questions posées



Économie, finances, souveraineté industrielle, énergétique et numérique

113

questions en attente de réponse

sur les 428 questions posées par les Sénateurs depuis le 18/07/2024

soit 4% du total de questions en attente

en augmentation de

5


entre le 21/05/2026 et le 28/05/2026

Le nombre de questions en attente de réponse tient compte des questions retirées, caduques et réattribuées

	entre le et le	21/05/2026 28/05/2026 <small>(sur la dernière période)</small>	18/07/2024 28/05/2026 <small>(sur la législature)</small>	
Nombre de questions ayant obtenu une réponse dans les délais (< 60 jours) (après réattributions éventuelles)		0	58	Taux de réponse tous ministères
Taux de réponse dans les délais			14%	14%
Nombre de questions ayant obtenu une réponse (après réattributions éventuelles)		0	315	
Taux de réponse total			74%	67%
Nombre de questions posées par les sénateurs (après retraits, caducité et réattributions)		5	428	soit 5% du total de questions posées

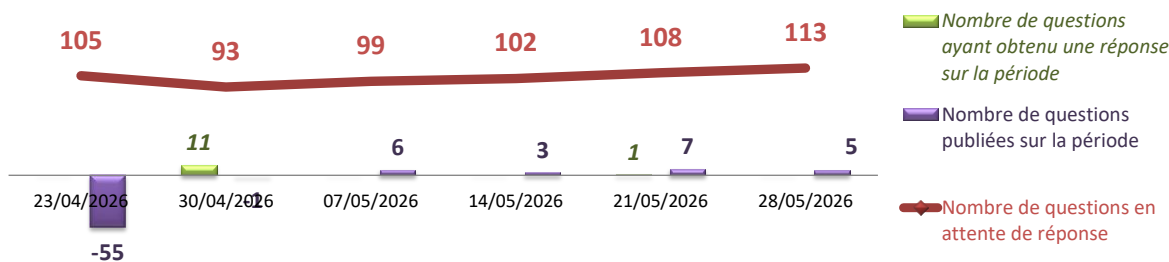
Répartition par statut des 428

questions posées par les Sénateurs
(après retraits, caducité et réattributions)



Nombre de questions en attente de réponse, nombre de questions publiées et nombre de questions ayant obtenu une réponse entre deux périodes

(les périodes peuvent comporter un nombre de semaines différent - les données tiennent compte des retraits, caducités)



Les modifications dans la composition du Gouvernement impliquent des réattributions de questions et réponses aux ministères actifs, expliquant certaines valeurs exceptionnelles entre deux périodes.

Éducation nationale

109

questions en attente de réponse
sur les 415 questions posées par les Sénateurs depuis le 18/07/2024

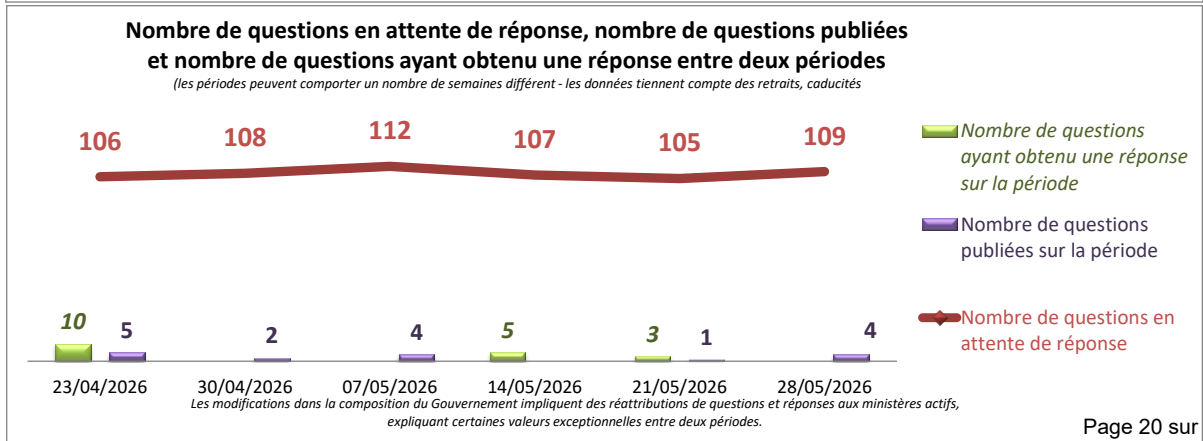
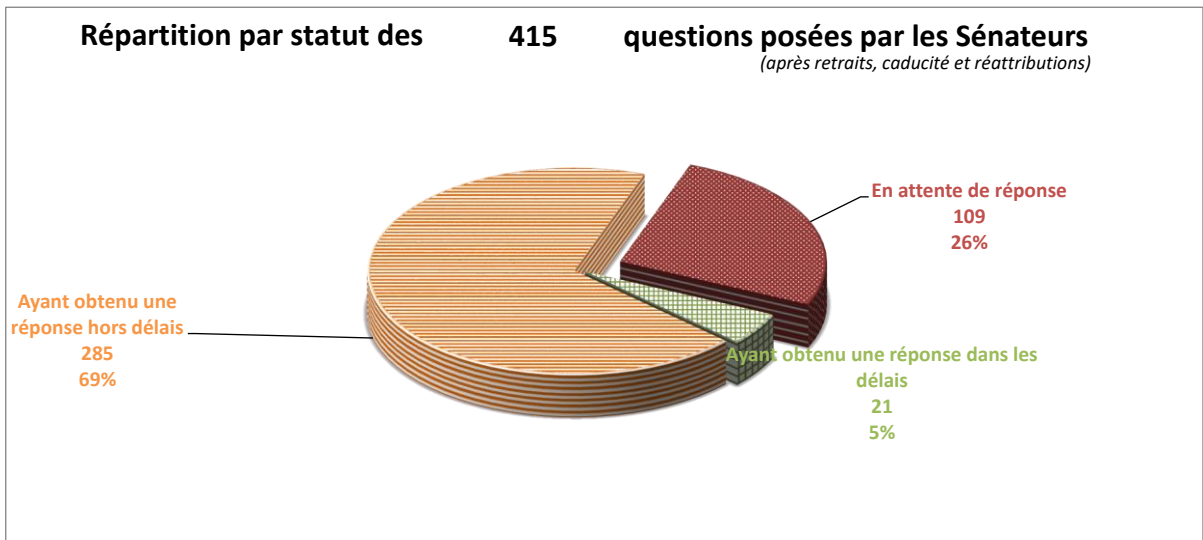
soit 4% du total de questions en attente

en augmentation de 4

entre le 21/05/2026 et le 28/05/2026

Le nombre de questions en attente de réponse tient compte des questions retirées, caduques et réattribuées

	entre le et le	21/05/2026 28/05/2026 <small>(sur la dernière période)</small>	18/07/2024 28/05/2026 <small>(sur la législature)</small>	
Nombre de questions ayant obtenu une réponse dans les délais (< 60 jours) <small>(après réattributions éventuelles)</small>		0	21	Taux de réponse tous ministères
Taux de réponse dans les délais			5%	14%
Nombre de questions ayant obtenu une réponse <small>(après réattributions éventuelles)</small>		0	306	
Taux de réponse total			74%	67%
Nombre de questions posées par les sénateurs <small>(après retraits, caducité et réattributions)</small>		4	415	soit 5% du total de questions posées



Égalité entre les femmes et les hommes et lutte contre les discriminations

10

questions en attente de réponse
sur les 58 questions posées par les Sénateurs depuis le 18/07/2024

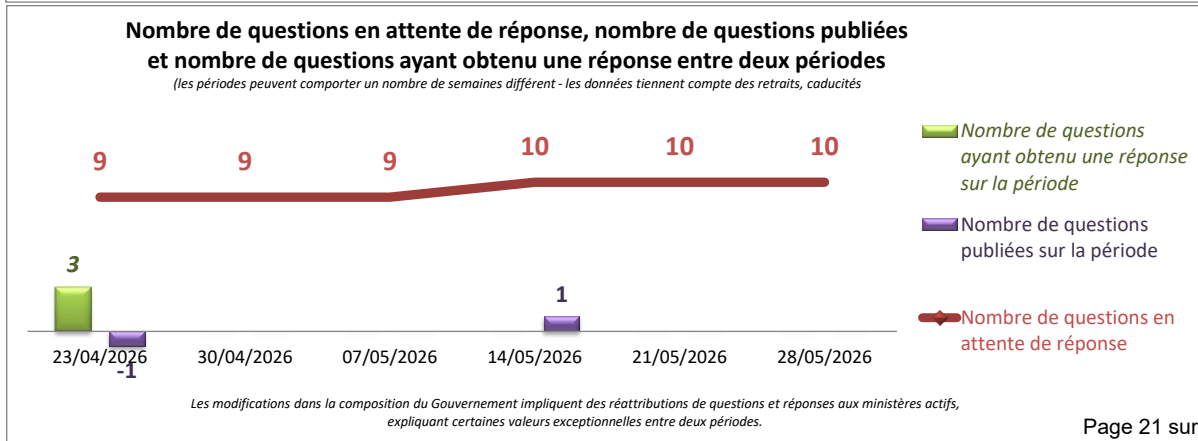
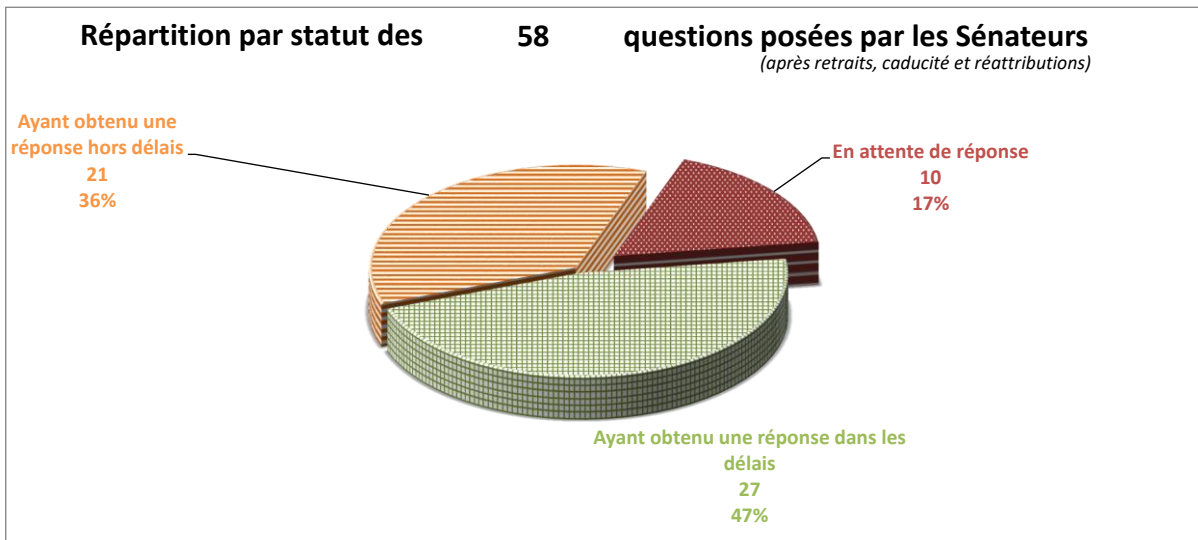
soit 0% du total de questions en attente

sans changement

entre le 21/05/2026 et le 28/05/2026

Le nombre de questions en attente de réponse tient compte des questions retirées, caduques et réattribuées

	entre le et le	21/05/2026 28/05/2026 <small>(sur la dernière période)</small>	18/07/2024 28/05/2026 <small>(sur la législature)</small>	
Nombre de questions ayant obtenu une réponse dans les délais (< 60 jours) (après réattributions éventuelles)		0	27	Taux de réponse tous ministères
Taux de réponse dans les délais			47%	14%
Nombre de questions ayant obtenu une réponse (après réattributions éventuelles)		0	48	
Taux de réponse total			83%	67%
Nombre de questions posées par les sénateurs (après retraits, caducité et réattributions)		0	58	soit 1% du total de questions posées



Enseignement et formation professionnels et apprentissage

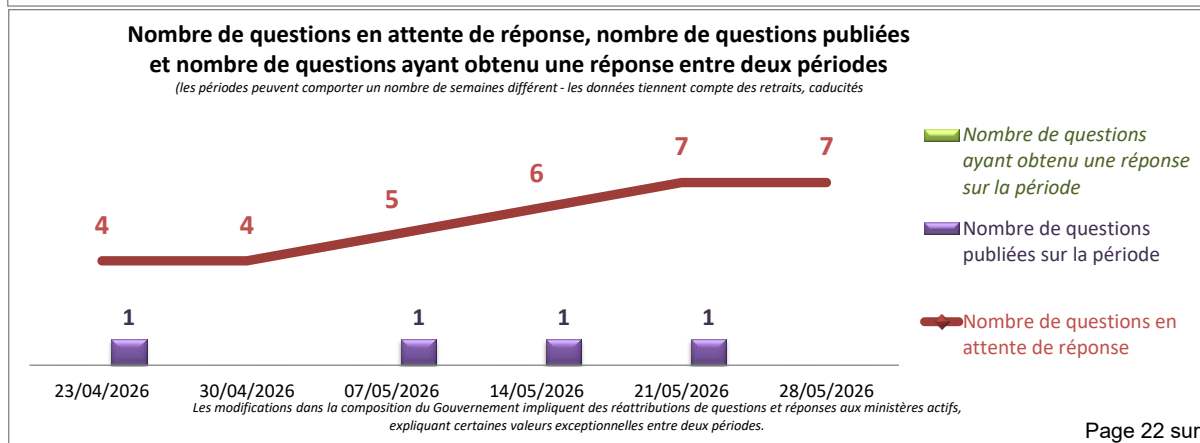
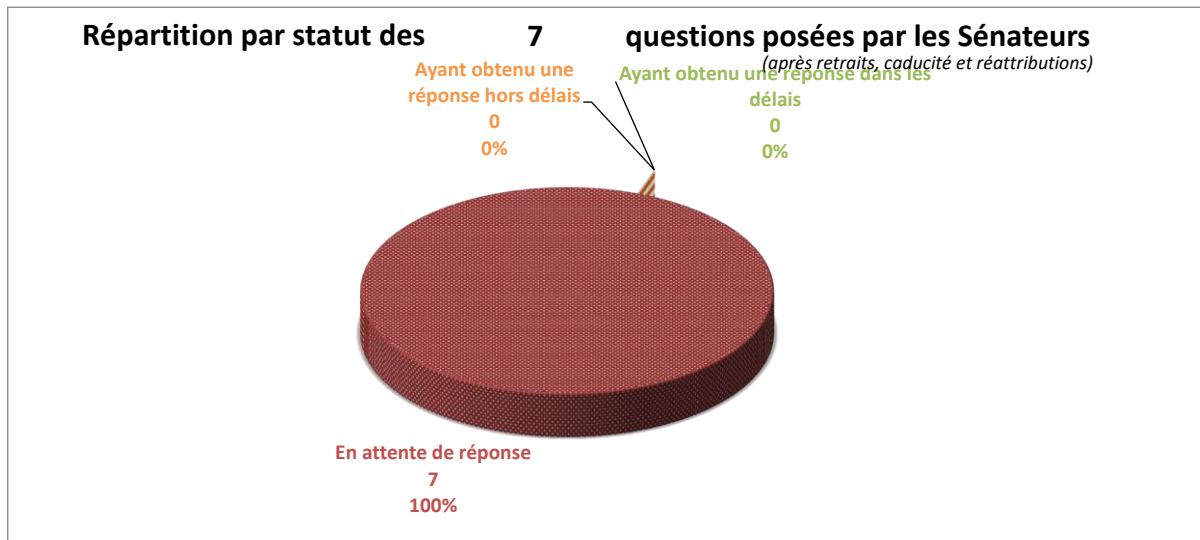
7 questions en attente de réponse
sur les 7 questions posées par les Sénateurs depuis le 18/07/2024

soit 0% du total de questions en attente

sans changement entre le 21/05/2026 et le 28/05/2026

Le nombre de questions en attente de réponse tient compte des questions retirées, caduques et réattribuées

	entre le et le	21/05/2026 28/05/2026 <small>(sur la dernière période)</small>	18/07/2024 28/05/2026 <small>(sur la législature)</small>	
Nombre de questions ayant obtenu une réponse dans les délais (< 60 jours) <small>(après réattributions éventuelles)</small>		0	0	Taux de réponse tous ministères
Taux de réponse dans les délais			0%	14%
Nombre de questions ayant obtenu une réponse <small>(après réattributions éventuelles)</small>		0	0	
Taux de réponse total			0%	67%
Nombre de questions posées par les sénateurs <small>(après retraits, caducité et réattributions)</small>		0	7	soit 0% du total de questions posées



Enseignement supérieur, recherche et espace

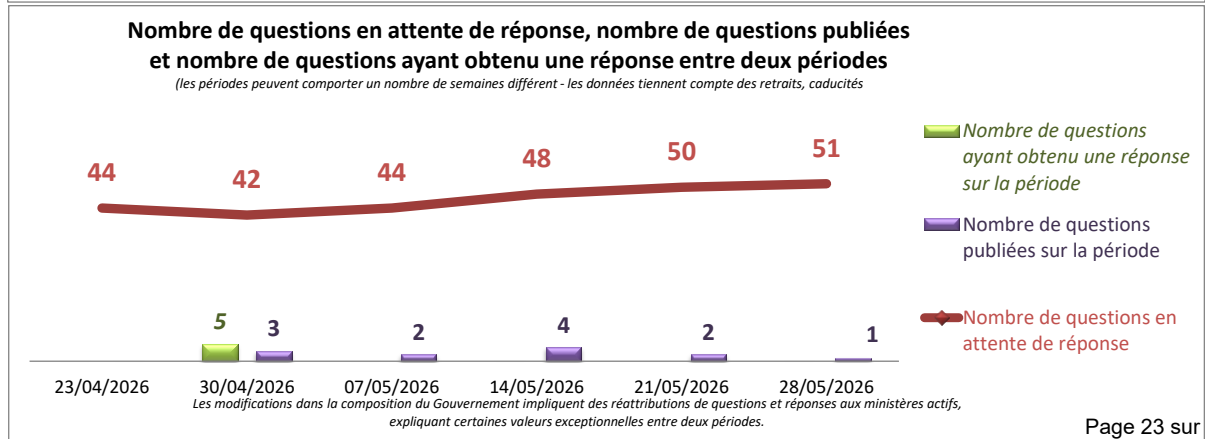
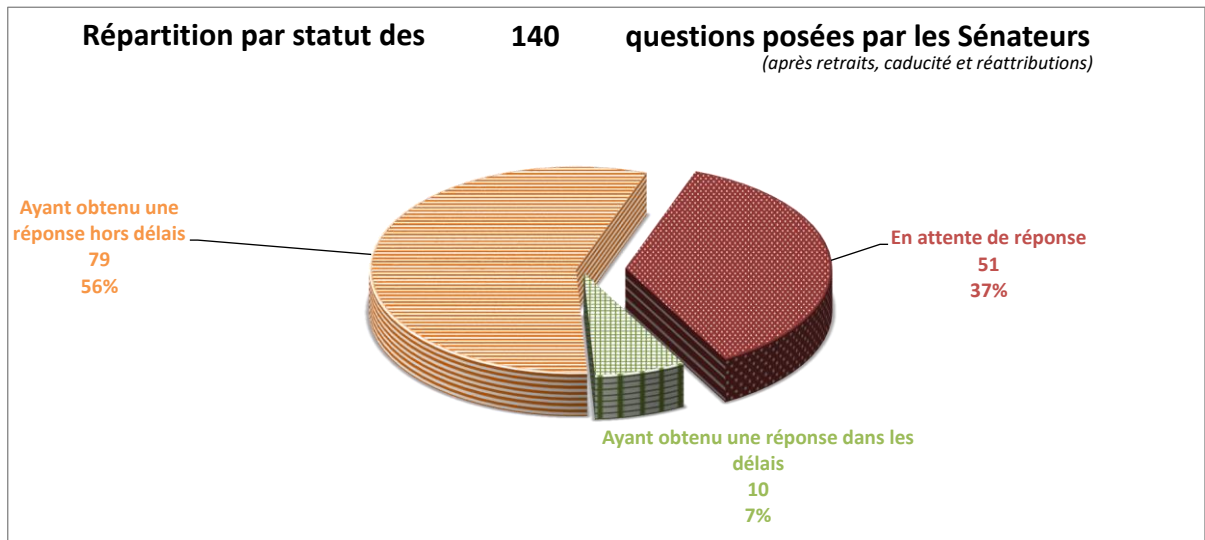
51 questions en attente de réponse
sur les 140 questions posées par les Sénateurs depuis le 18/07/2024

soit 2% du total de questions en attente

en augmentation de 1 entre le 21/05/2026 et le 28/05/2026

Le nombre de questions en attente de réponse tient compte des questions retirées, caduques et réattribuées

	entre le et le	21/05/2026 28/05/2026 <small>(sur la dernière période)</small>	18/07/2024 28/05/2026 <small>(sur la législature)</small>	
Nombre de questions ayant obtenu une réponse dans les délais (< 60 jours) (après réattributions éventuelles)		0	10	Taux de réponse tous ministères
Taux de réponse dans les délais			7%	14%
Nombre de questions ayant obtenu une réponse (après réattributions éventuelles)		0	89	
Taux de réponse total			64%	67%
Nombre de questions posées par les sénateurs (après retraits, caducité et réattributions)		1	140	soit 2% du total de questions posées



Europe

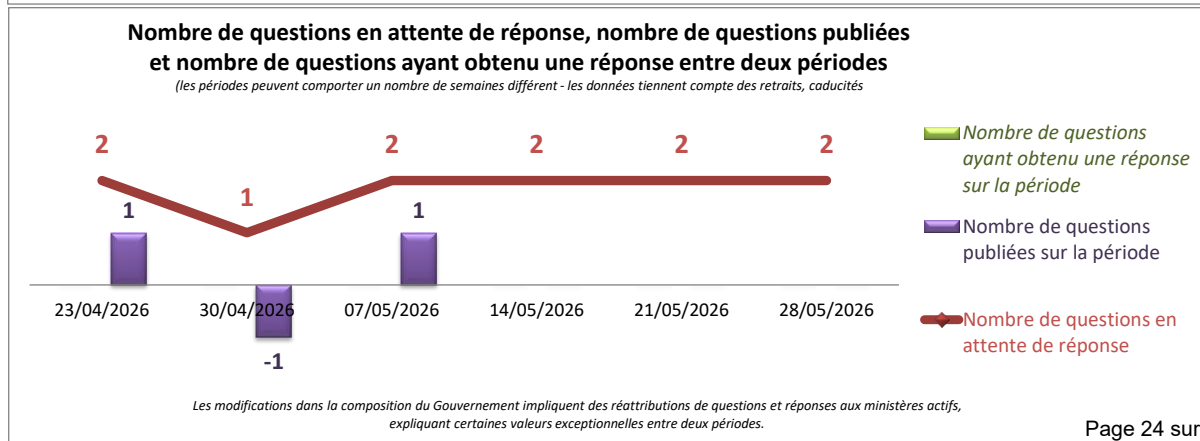
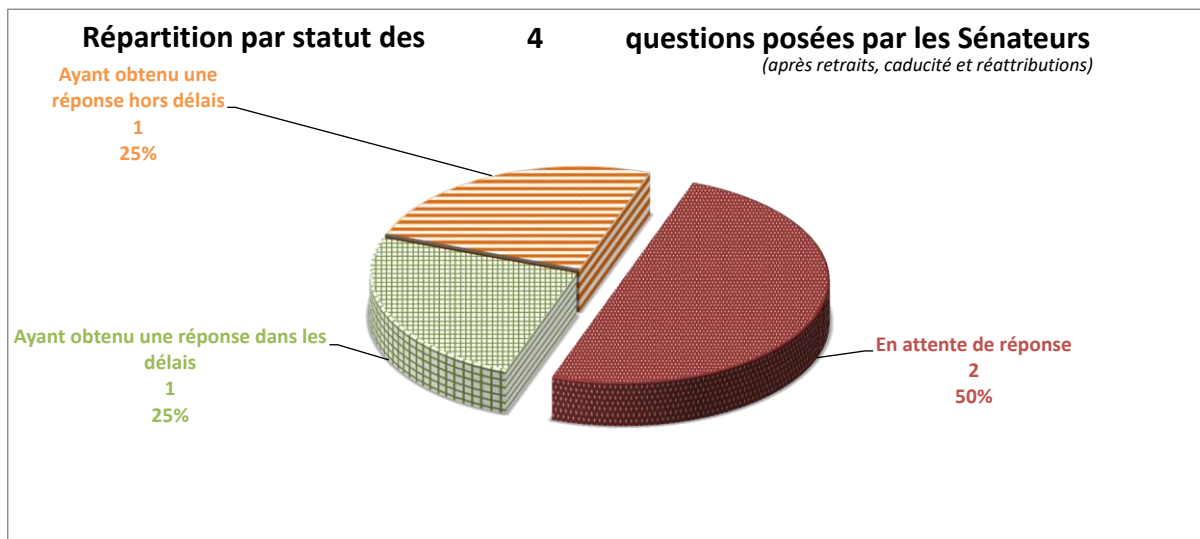
2 questions en attente de réponse sur les 4 questions posées par les Sénateurs depuis le 18/07/2024

soit 0% du total de questions en attente

sans changement entre le 21/05/2026 et le 28/05/2026

Le nombre de questions en attente de réponse tient compte des questions retirées, caduques et réattribuées

	entre le et le	21/05/2026 28/05/2026 <small>(sur la dernière période)</small>	18/07/2024 28/05/2026 <small>(sur la législature)</small>	
Nombre de questions ayant obtenu une réponse dans les délais (< 60 jours) <small>(après réattributions éventuelles)</small>		0	1	Taux de réponse tous ministères
Taux de réponse dans les délais			25%	14%
Nombre de questions ayant obtenu une réponse <small>(après réattributions éventuelles)</small>		0	2	
Taux de réponse total			50%	67%
Nombre de questions posées par les sénateurs <small>(après retraits, caducité et réattributions)</small>		0	4	soit 0% du total de questions posées



Europe et affaires étrangères

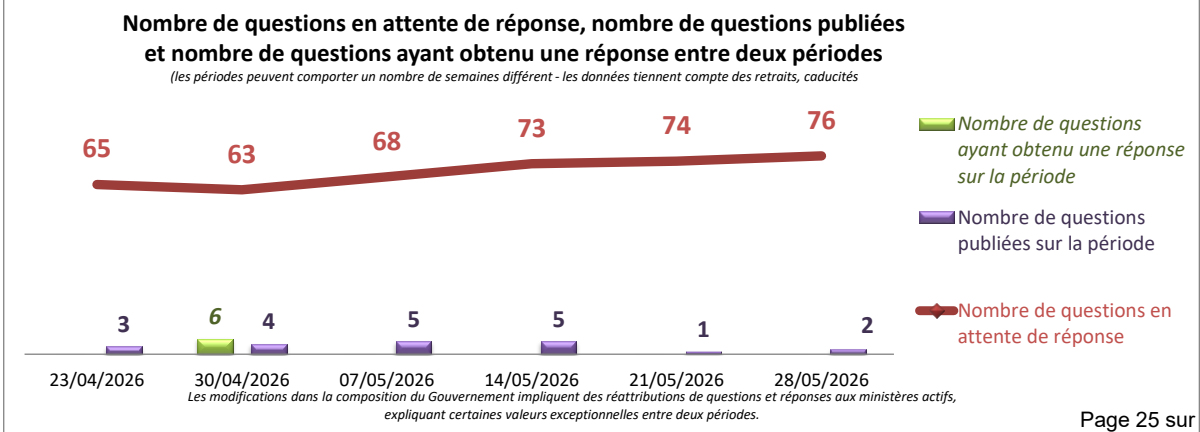
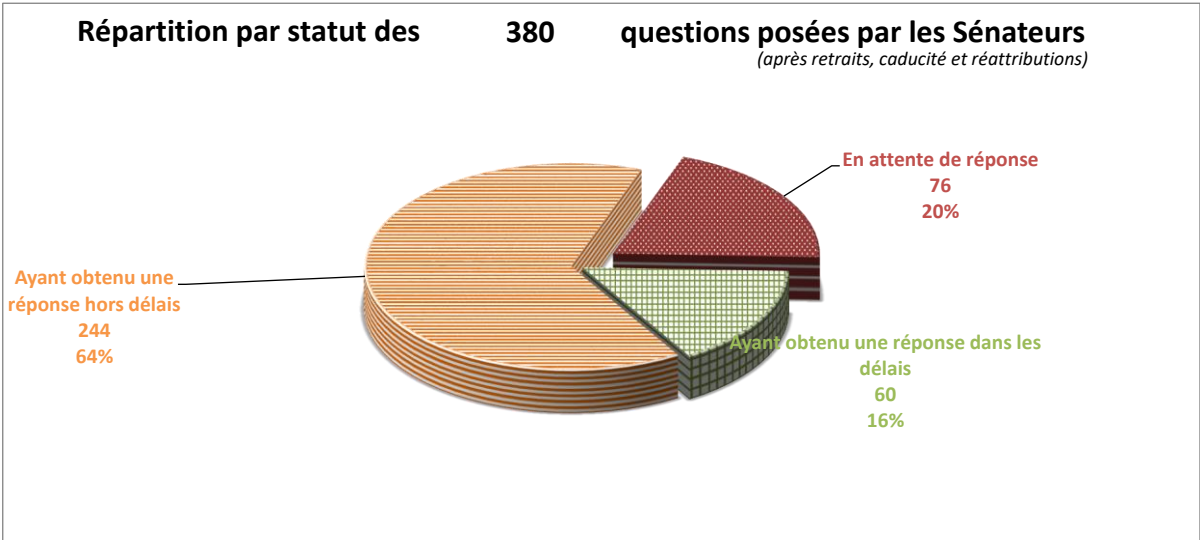
76 questions en attente de réponse sur les 380 questions posées par les Sénateurs depuis le 18/07/2024

soit 3% du total de questions en attente

en augmentation de 2 entre le 21/05/2026 et le 28/05/2026

Le nombre de questions en attente de réponse tient compte des questions retirées, caduques et réattribuées

	entre le et le	21/05/2026 28/05/2026 <small>(sur la dernière période)</small>	18/07/2024 28/05/2026 <small>(sur la législature)</small>	
Nombre de questions ayant obtenu une réponse dans les délais (< 60 jours) <small>(après réattributions éventuelles)</small>		0	60	Taux de réponse tous ministères
Taux de réponse dans les délais			16%	14%
Nombre de questions ayant obtenu une réponse <small>(après réattributions éventuelles)</small>		0	304	
Taux de réponse total			80%	67%
Nombre de questions posées par les sénateurs <small>(après retraits, caducité et réattributions)</small>		2	380	soit 4% du total de questions posées



Francophonie, partenariats internationaux et Français de l'étranger

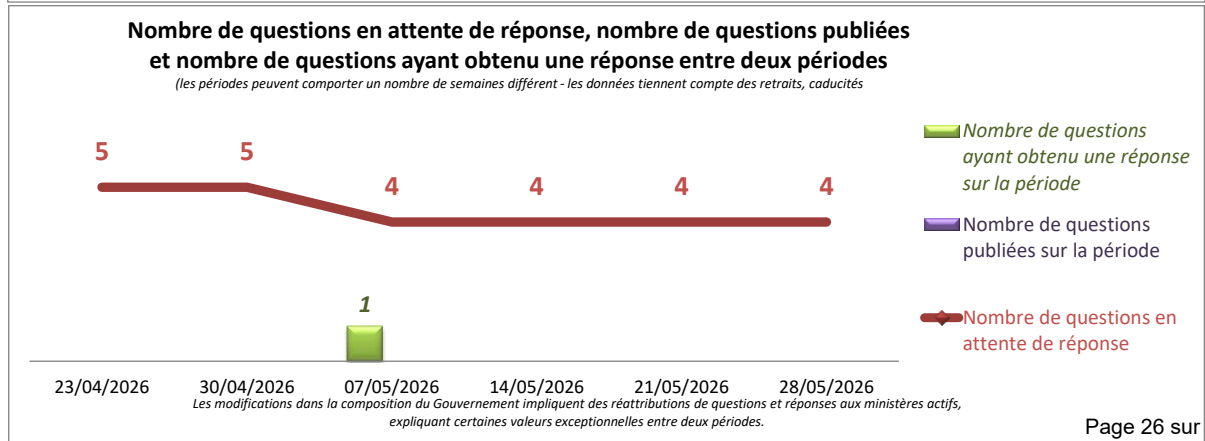
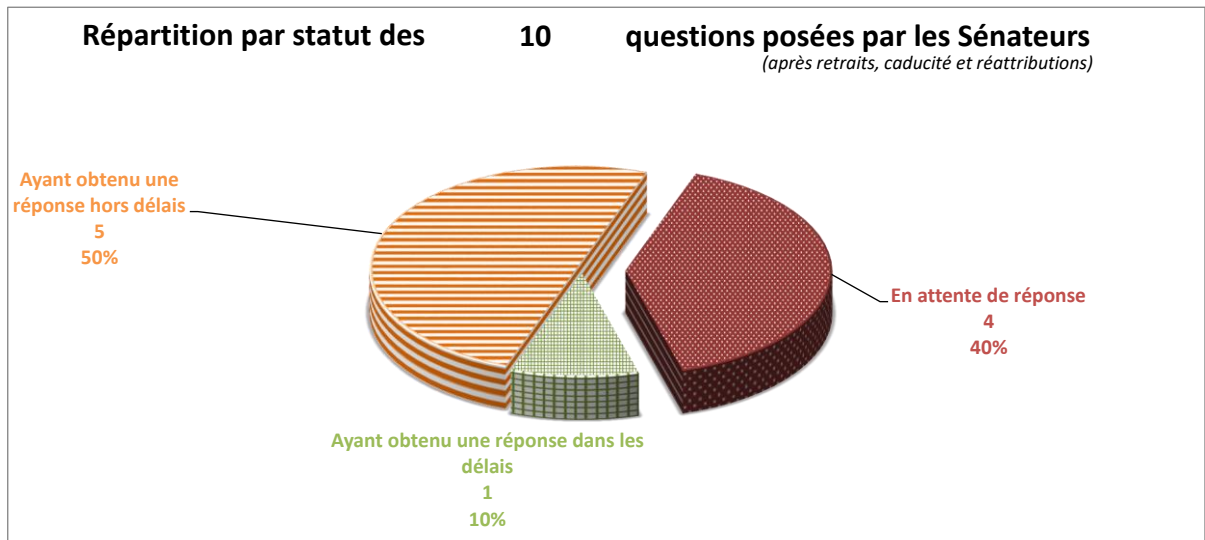
4 questions en attente de réponse sur les 10 questions posées par les Sénateurs depuis le 18/07/2024

soit 0% du total de questions en attente

sans changement entre le 21/05/2026 et le 28/05/2026

Le nombre de questions en attente de réponse tient compte des questions retirées, caduques et réattribuées

	entre le et le	21/05/2026 28/05/2026 <small>(sur la dernière période)</small>	18/07/2024 28/05/2026 <small>(sur la législature)</small>	
Nombre de questions ayant obtenu une réponse dans les délais (< 60 jours) (après réattributions éventuelles)		0	1	Taux de réponse tous ministères
Taux de réponse dans les délais			10%	14%
Nombre de questions ayant obtenu une réponse (après réattributions éventuelles)		0	6	
Taux de réponse total			60%	67%
Nombre de questions posées par les sénateurs (après retraits, caducité et réattributions)		0	10	soit 0% du total de questions posées



Industrie

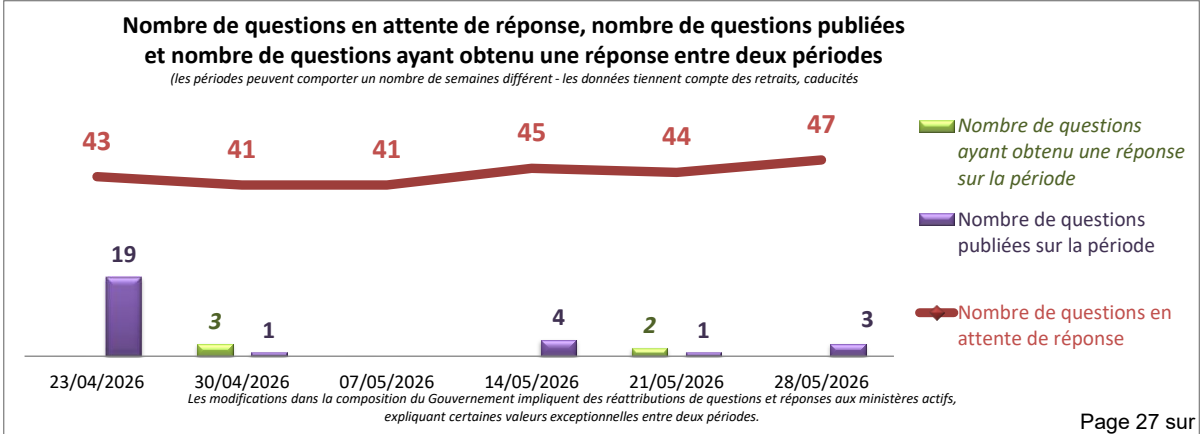
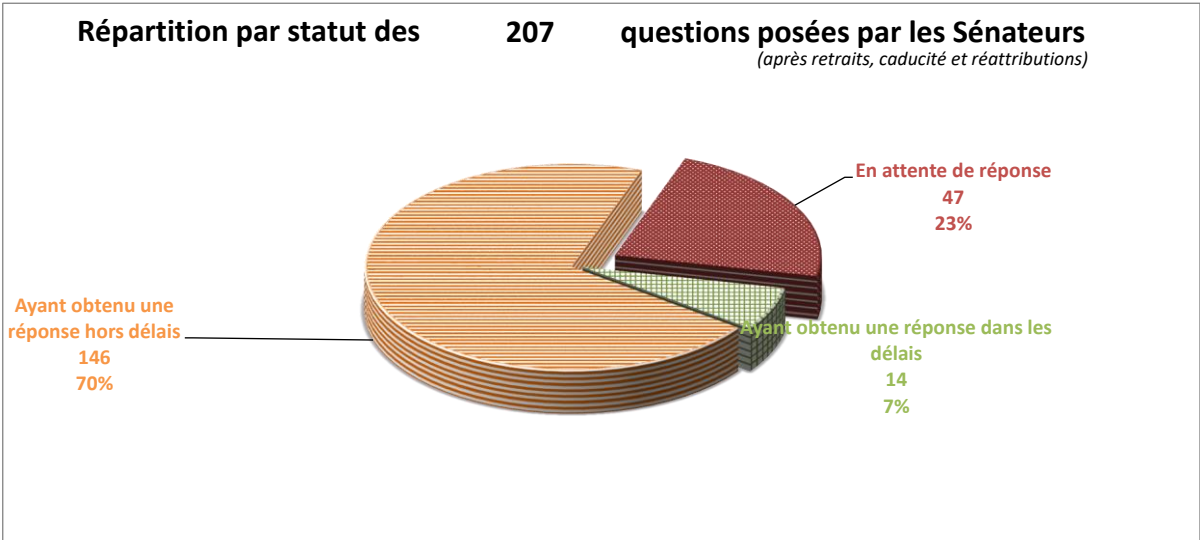
47 questions en attente de réponse
sur les 207 questions posées par les Sénateurs depuis le 18/07/2024

soit 2% du total de questions en attente

en augmentation de 3 entre le 21/05/2026 et le 28/05/2026

Le nombre de questions en attente de réponse tient compte des questions retirées, caduques et réattribuées

	entre le et le	21/05/2026 28/05/2026 <small>(sur la dernière période)</small>	18/07/2024 28/05/2026 <small>(sur la législature)</small>	
Nombre de questions ayant obtenu une réponse dans les délais (< 60 jours) <small>(après réattributions éventuelles)</small>		0	14	Taux de réponse tous ministères
Taux de réponse dans les délais			7%	
Nombre de questions ayant obtenu une réponse <small>(après réattributions éventuelles)</small>		0	160	
Taux de réponse total			77%	67%
Nombre de questions posées par les sénateurs <small>(après retraits, caducité et réattributions)</small>		3	207	soit 2% du total de questions posées



Intelligence artificielle et numérique

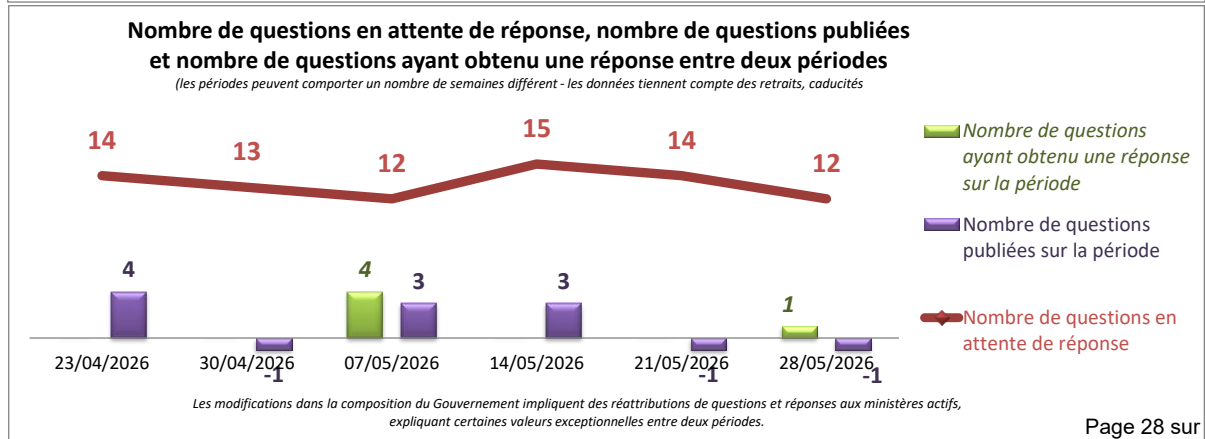
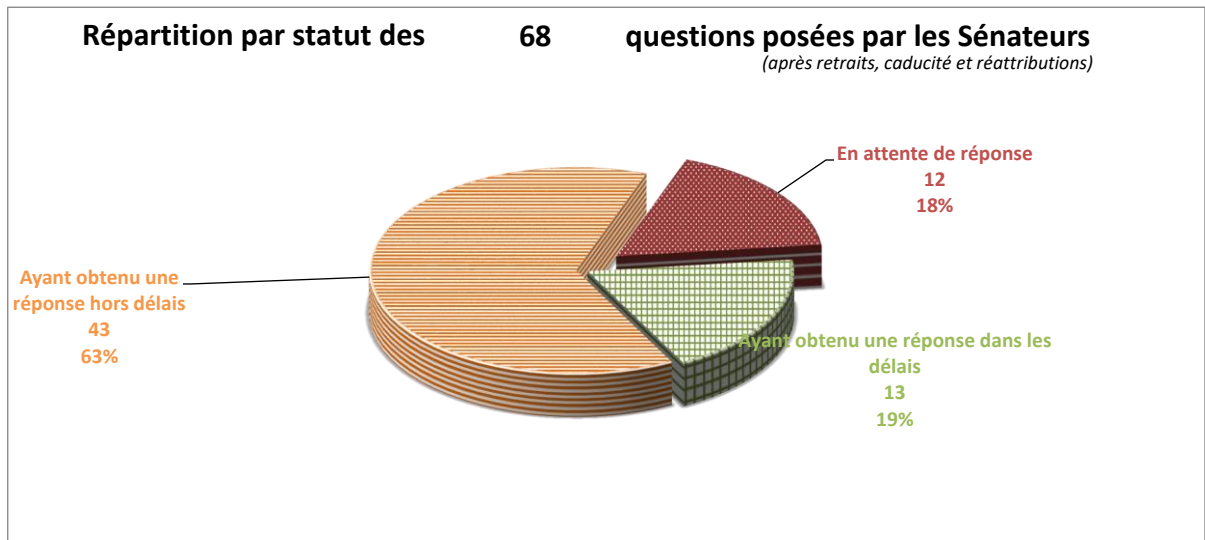
12 questions en attente de réponse sur les 68 questions posées par les Sénateurs depuis le 18/07/2024

soit 0% du total de questions en attente

en diminution de 2 entre le 21/05/2026 et le 28/05/2026

Le nombre de questions en attente de réponse tient compte des questions retirées, caduques et réattribuées

	entre le et le	21/05/2026 28/05/2026 <small>(sur la dernière période)</small>	18/07/2024 28/05/2026 <small>(sur la législature)</small>	
Nombre de questions ayant obtenu une réponse dans les délais (< 60 jours) (après réattributions éventuelles)		0	13	Taux de réponse tous ministères
Taux de réponse dans les délais			19%	14%
Nombre de questions ayant obtenu une réponse (après réattributions éventuelles)		1	56	
Taux de réponse total			82%	67%
Nombre de questions posées par les sénateurs (après retraits, caducité et réattributions)		-1	68	soit 1% du total de questions posées



Intérieur

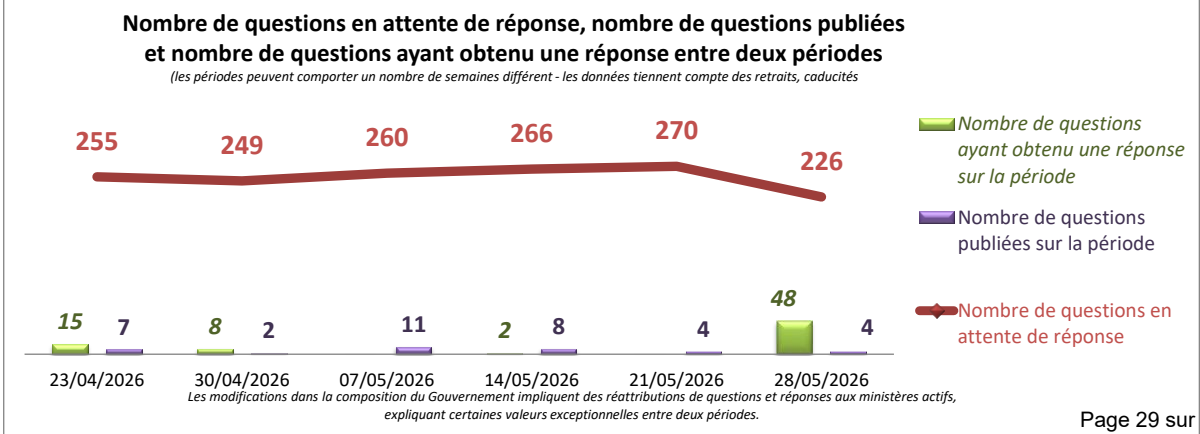
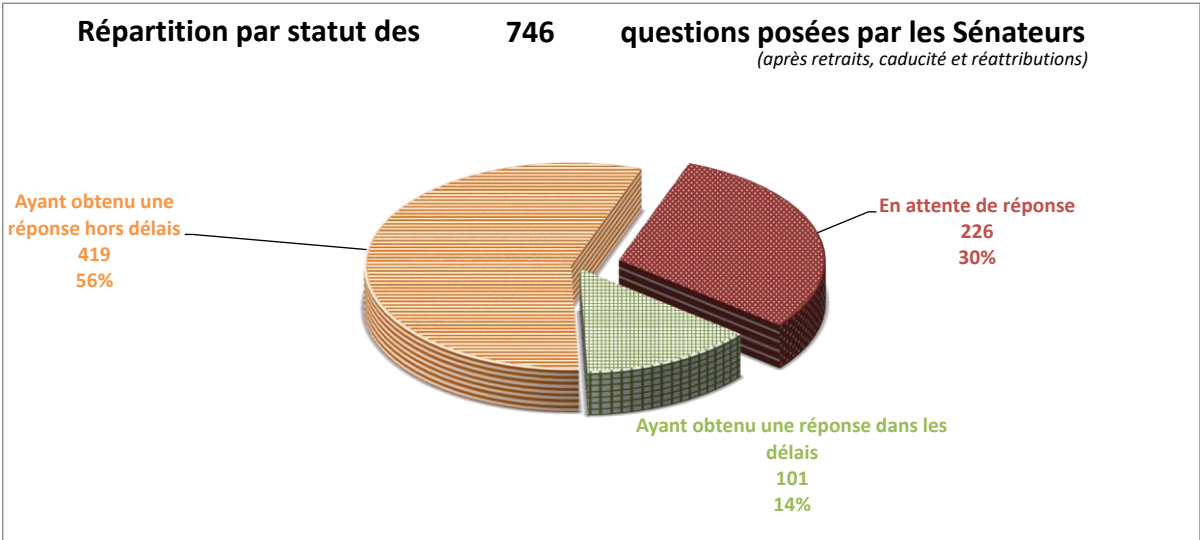
226 questions en attente de réponse sur les 746 questions posées par les Sénateurs depuis le 18/07/2024

soit 8% du total de questions en attente

en diminution de **44** entre le 21/05/2026 et le 28/05/2026

Le nombre de questions en attente de réponse tient compte des questions retirées, caduques et réattribuées

	entre le et le	21/05/2026 28/05/2026 <small>(sur la dernière période)</small>	18/07/2024 28/05/2026 <small>(sur la législature)</small>	
Nombre de questions ayant obtenu une réponse dans les délais (< 60 jours) <small>(après réattributions éventuelles)</small>		11	101	Taux de réponse tous ministères
Taux de réponse dans les délais			14%	14%
Nombre de questions ayant obtenu une réponse <small>(après réattributions éventuelles)</small>		48	520	
Taux de réponse total			70%	67%
Nombre de questions posées par les sénateurs <small>(après retraits, caducité et réattributions)</small>		4	746	soit 9% du total de questions posées



Justice

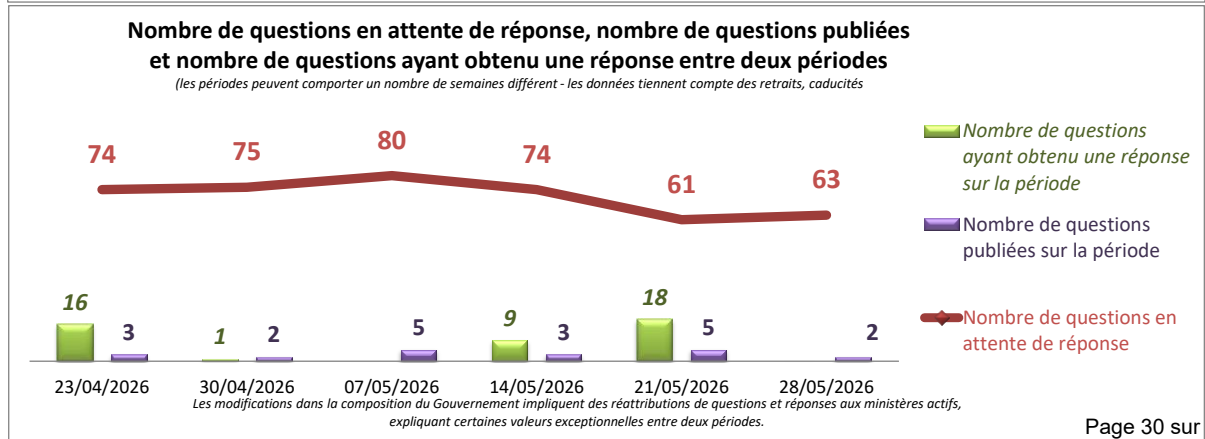
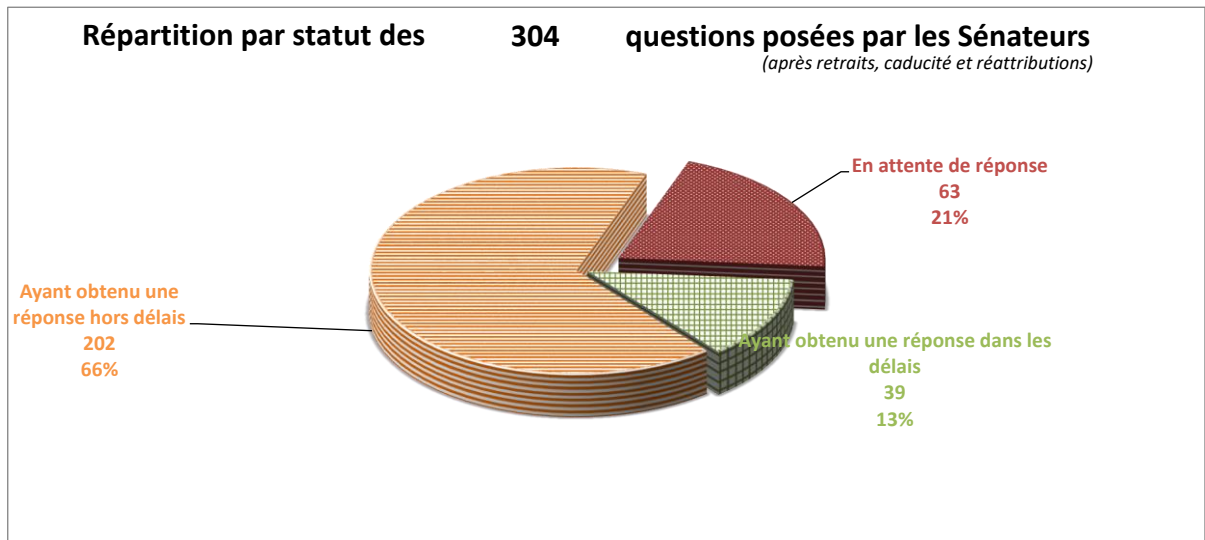
63 questions en attente de réponse sur les 304 questions posées par les Sénateurs depuis le 18/07/2024

soit 2% du total de questions en attente

en augmentation de 2 entre le 21/05/2026 et le 28/05/2026

Le nombre de questions en attente de réponse tient compte des questions retirées, caduques et réattribuées

	entre le et le	21/05/2026 28/05/2026 <small>(sur la dernière période)</small>	18/07/2024 28/05/2026 <small>(sur la législature)</small>	
Nombre de questions ayant obtenu une réponse dans les délais (< 60 jours) (après réattributions éventuelles)		0	39	Taux de réponse tous ministères
Taux de réponse dans les délais			13%	14%
Nombre de questions ayant obtenu une réponse (après réattributions éventuelles)		0	241	
Taux de réponse total			79%	67%
Nombre de questions posées par les sénateurs (après retraits, caducité et réattributions)		2	304	soit 3% du total de questions posées



Mer et pêche

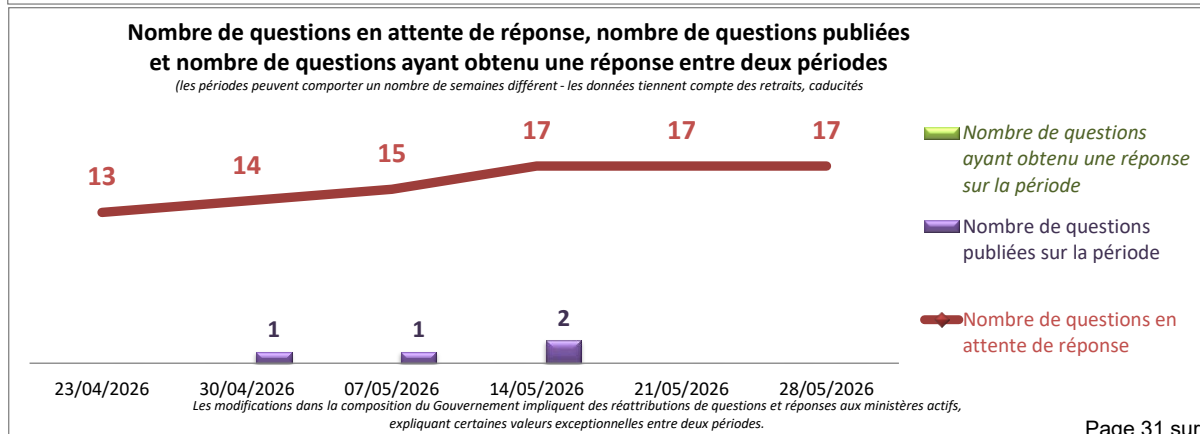
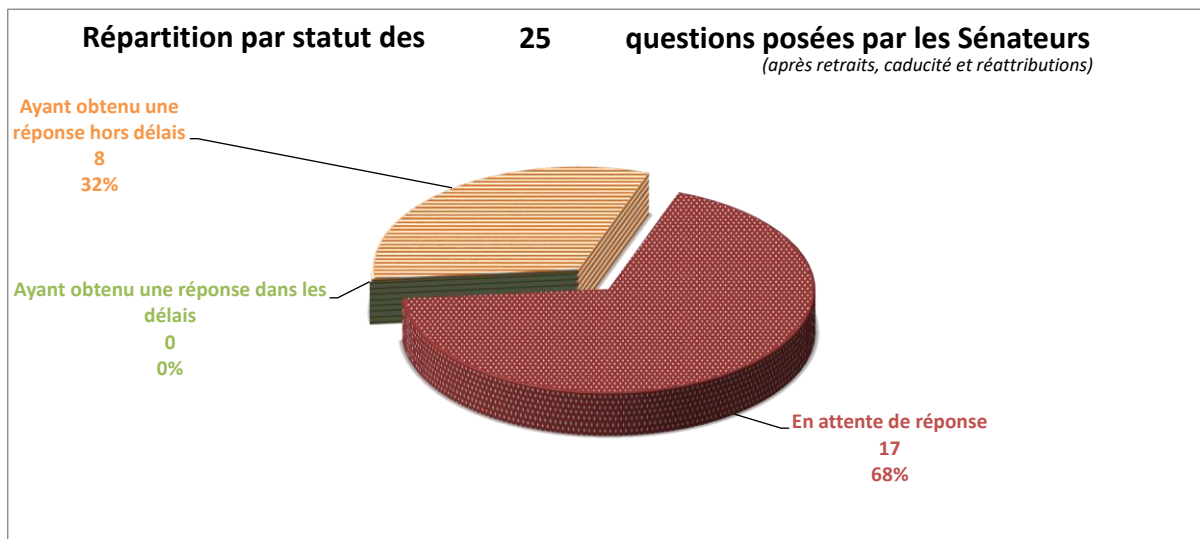
17 questions en attente de réponse
sur les 25 questions posées par les Sénateurs depuis le 18/07/2024

soit 1% du total de questions en attente

sans changement entre le 21/05/2026 et le 28/05/2026

Le nombre de questions en attente de réponse tient compte des questions retirées, caduques et réattribuées

	entre le et le	21/05/2026 28/05/2026 <small>(sur la dernière période)</small>	18/07/2024 28/05/2026 <small>(sur la législature)</small>	
Nombre de questions ayant obtenu une réponse dans les délais (< 60 jours) <small>(après réattributions éventuelles)</small>		0	0	Taux de réponse tous ministères
Taux de réponse dans les délais			0%	14%
Nombre de questions ayant obtenu une réponse <small>(après réattributions éventuelles)</small>		0	8	
Taux de réponse total			32%	67%
Nombre de questions posées par les sénateurs <small>(après retraits, caducité et réattributions)</small>		0	25	soit 0% du total de questions posées



Outre-mer

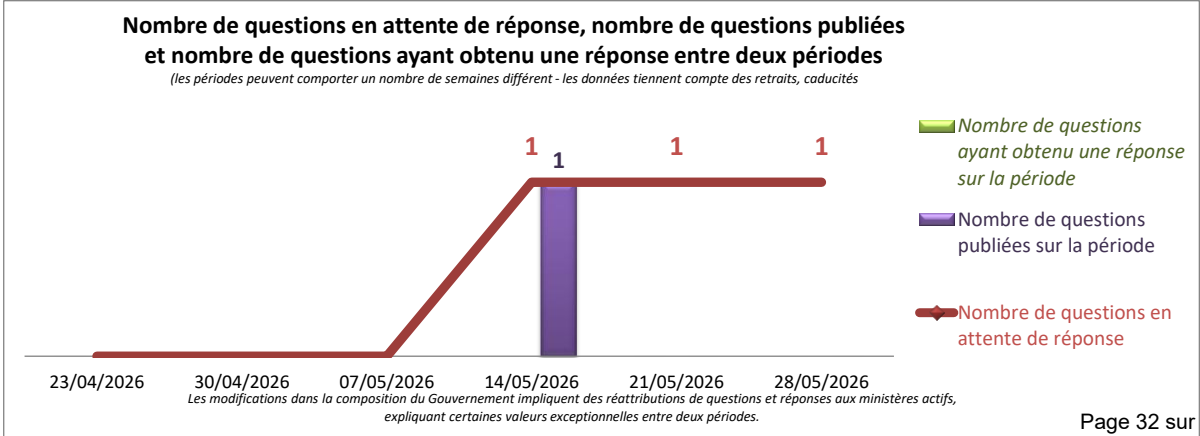
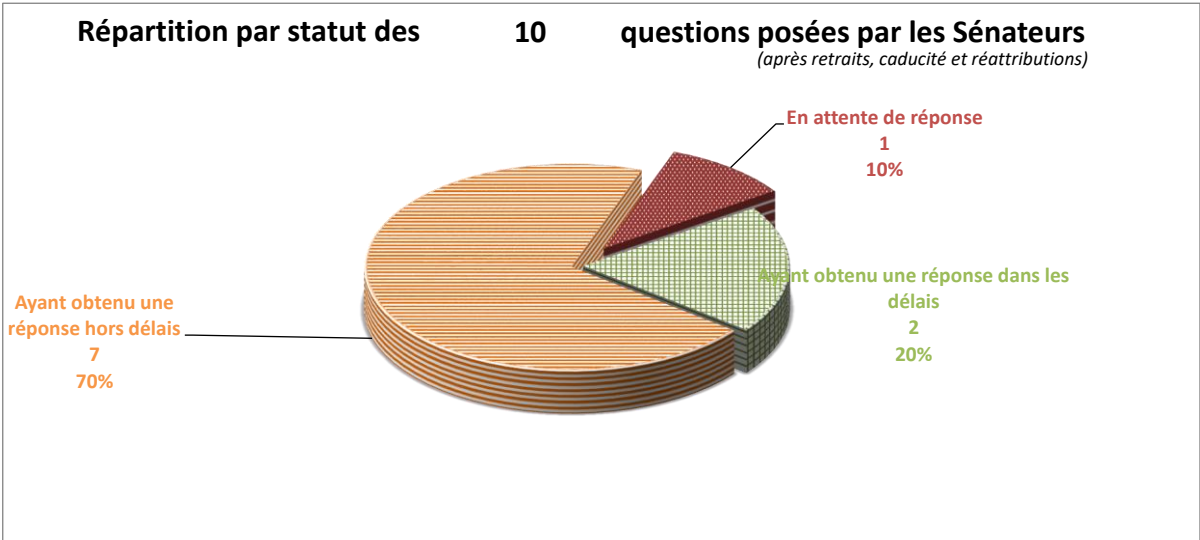
1 questions en attente de réponse sur les 10 questions posées par les Sénateurs depuis le 18/07/2024

soit 0% du total de questions en attente

sans changement entre le 21/05/2026 et le 28/05/2026

Le nombre de questions en attente de réponse tient compte des questions retirées, caduques et réattribuées

	entre le et le	21/05/2026 28/05/2026 <small>(sur la dernière période)</small>	18/07/2024 28/05/2026 <small>(sur la législature)</small>	
Nombre de questions ayant obtenu une réponse dans les délais (< 60 jours) <small>(après réattributions éventuelles)</small>		0	2	Taux de réponse tous ministères
Taux de réponse dans les délais			20%	14%
Nombre de questions ayant obtenu une réponse <small>(après réattributions éventuelles)</small>		0	9	
Taux de réponse total			90%	67%
Nombre de questions posées par les sénateurs <small>(après retraits, caducité et réattributions)</small>		0	10	soit 0% du total de questions posées



PME, commerce, artisanat, tourisme et pouvoir d'achat

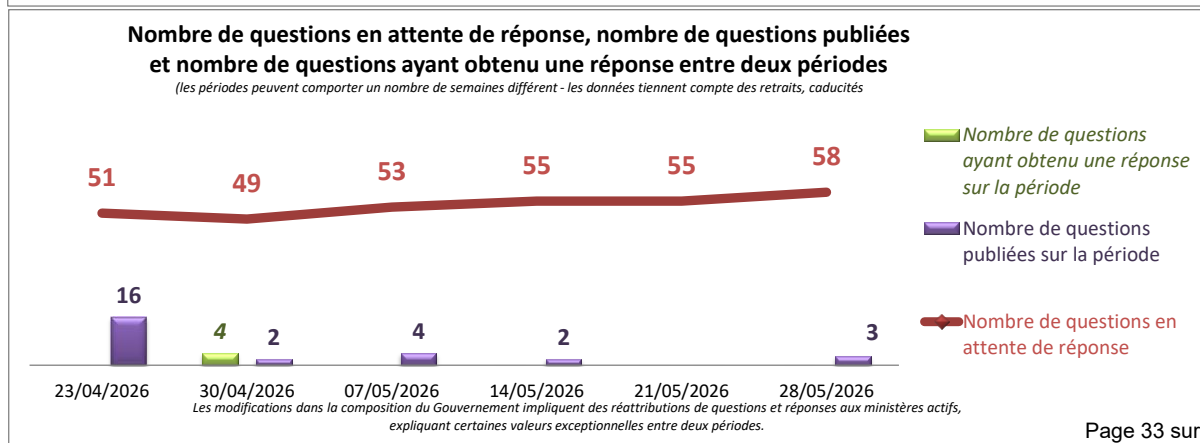
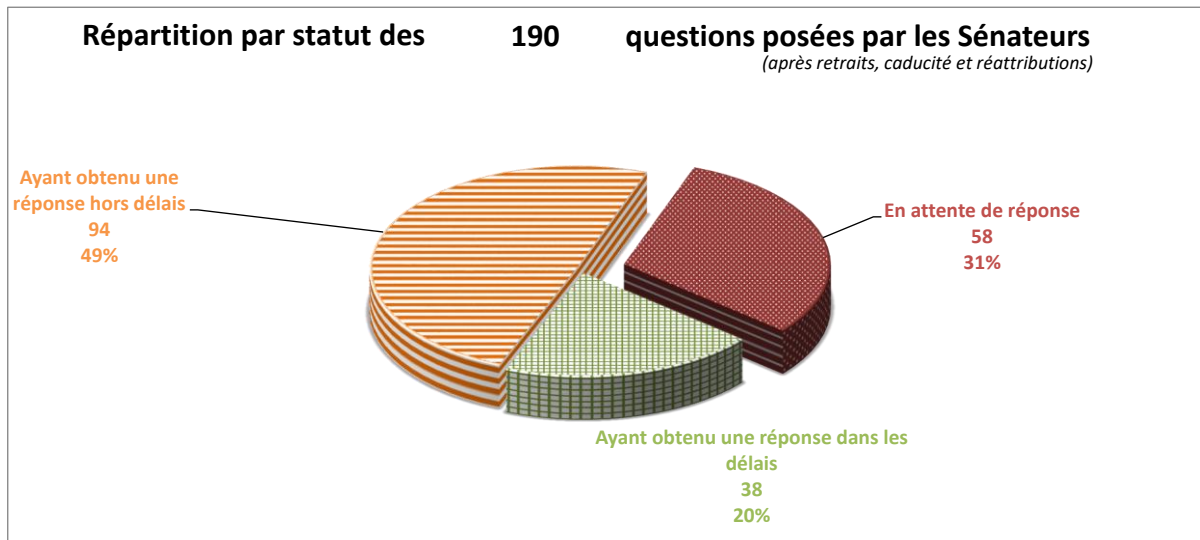
58 questions en attente de réponse sur les 190 questions posées par les Sénateurs depuis le 18/07/2024

soit 2% du total de questions en attente

en augmentation de **3** entre le 21/05/2026 et le 28/05/2026

Le nombre de questions en attente de réponse tient compte des questions retirées, caduques et réattribuées

	entre le 21/05/2026 et le 28/05/2026 <small>(sur la dernière période)</small>	18/07/2024 28/05/2026 <small>(sur la législature)</small>	
Nombre de questions ayant obtenu une réponse dans les délais (< 60 jours) <small>(après réattributions éventuelles)</small>	0	38	Taux de réponse tous ministères
Taux de réponse dans les délais		20%	14%
Nombre de questions ayant obtenu une réponse <small>(après réattributions éventuelles)</small>	0	132	
Taux de réponse total		69%	67%
Nombre de questions posées par les sénateurs <small>(après retraits, caducité et réattributions)</small>	3	190	soit 2% du total de questions posées



Porte-parole du Gouvernement et Énergie

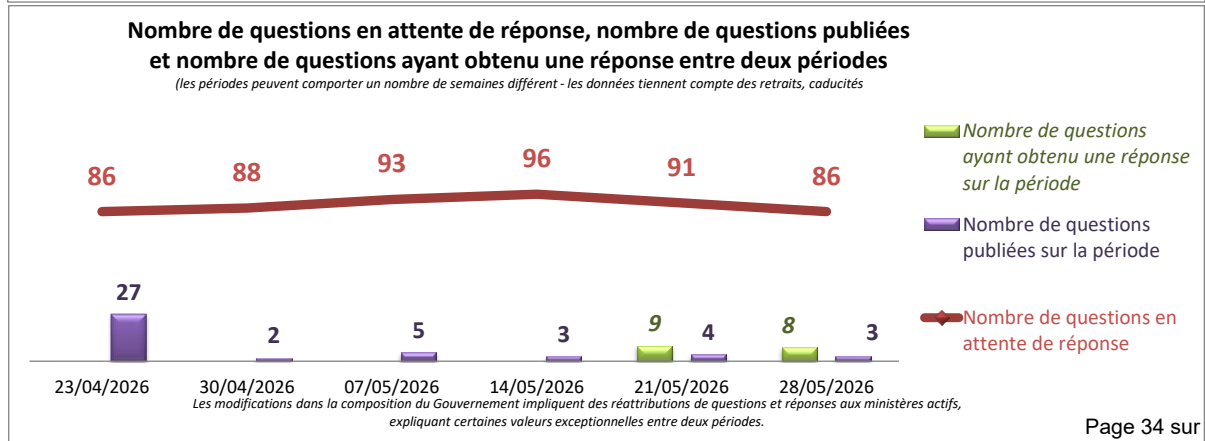
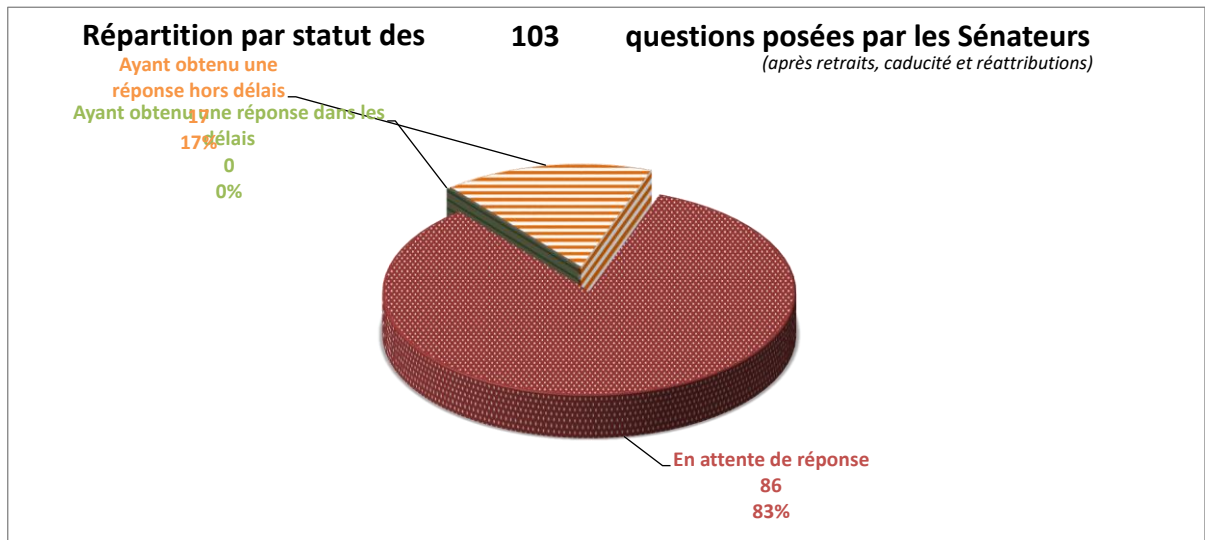
86 questions en attente de réponse
sur les 103 questions posées par les Sénateurs depuis le 18/07/2024

soit 3% du total de questions en attente

en diminution de 5 entre le 21/05/2026 et le 28/05/2026

Le nombre de questions en attente de réponse tient compte des questions retirées, caduques et réattribuées

	entre le et le	21/05/2026 28/05/2026 <small>(sur la dernière période)</small>	18/07/2024 28/05/2026 <small>(sur la législature)</small>	
Nombre de questions ayant obtenu une réponse dans les délais (< 60 jours) (après réattributions éventuelles)		0	0	Taux de réponse tous ministères
Taux de réponse dans les délais			0%	14%
Nombre de questions ayant obtenu une réponse (après réattributions éventuelles)		8	17	
Taux de réponse total			17%	67%
Nombre de questions posées par les sénateurs (après retraits, caducité et réattributions)		3	103	soit 1% du total de questions posées



Premier ministre

12

questions en attente de réponse

sur les 50 questions posées par les Sénateurs depuis le 18/07/2024

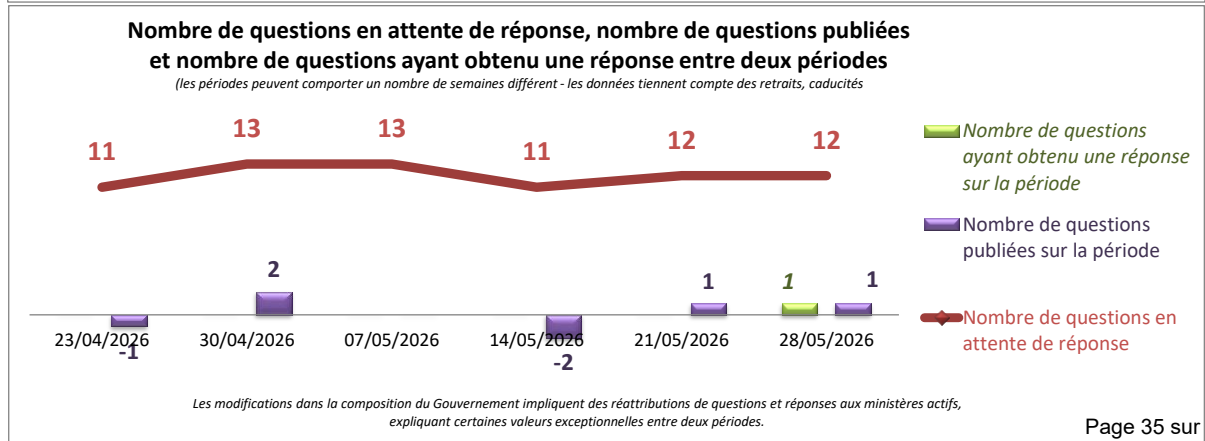
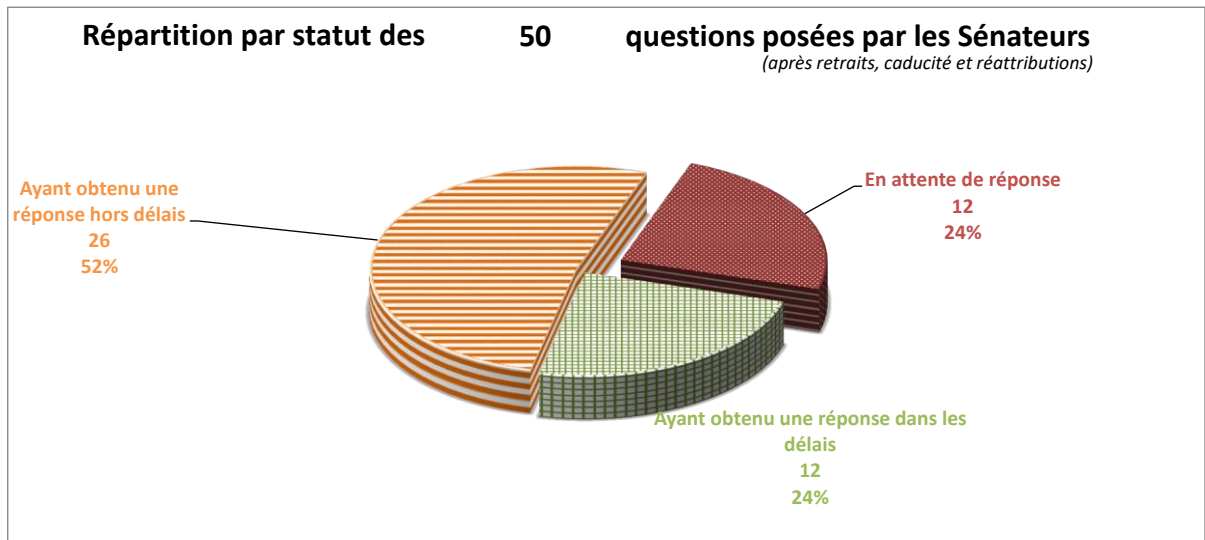
soit 0% du total de questions en attente

sans changement

entre le 21/05/2026 et le 28/05/2026

Le nombre de questions en attente de réponse tient compte des questions retirées, caduques et réattribuées

	entre le et le	21/05/2026 28/05/2026 <small>(sur la dernière période)</small>	18/07/2024 28/05/2026 <small>(sur la législature)</small>	
Nombre de questions ayant obtenu une réponse dans les délais (< 60 jours) <small>(après réattributions éventuelles)</small>		0	12	Taux de réponse tous ministères
Taux de réponse dans les délais			24%	14%
Nombre de questions ayant obtenu une réponse <small>(après réattributions éventuelles)</small>		1	38	
Taux de réponse total			76%	67%
Nombre de questions posées par les sénateurs <small>(après retraits, caducité et réattributions)</small>		1	50	soit 1% du total de questions posées



Relations avec le Parlement

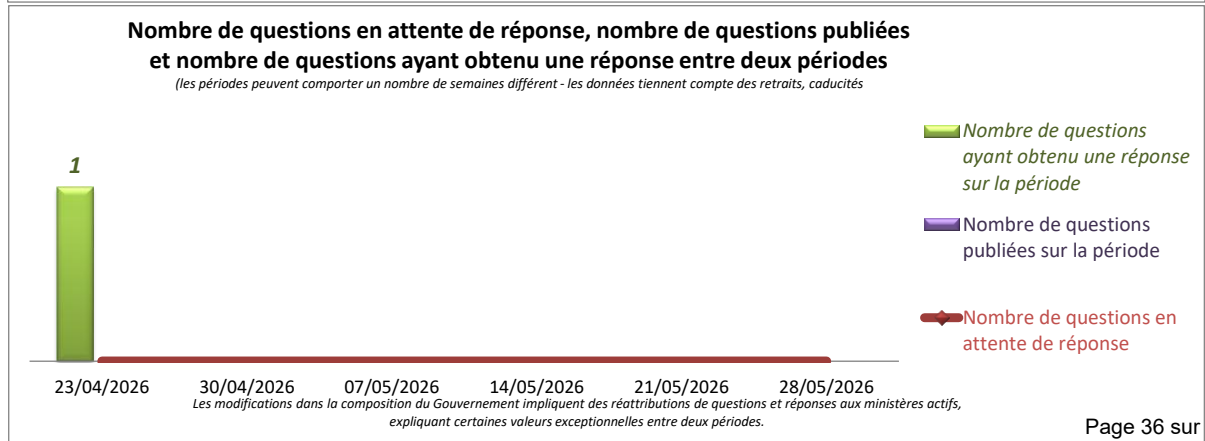
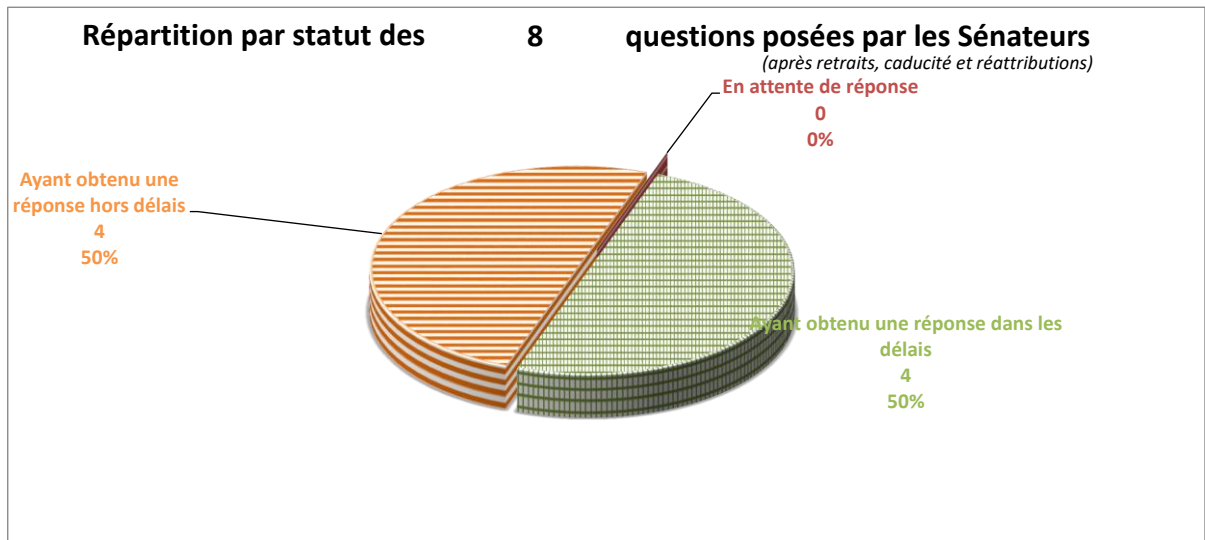
0 questions en attente de réponse sur les 8 questions posées par les Sénateurs depuis le 18/07/2024

soit 0% du total de questions en attente

sans changement entre le 21/05/2026 et le 28/05/2026

Le nombre de questions en attente de réponse tient compte des questions retirées, caduques et réattribuées

	entre le et le	21/05/2026 28/05/2026 <small>(sur la dernière période)</small>	18/07/2024 28/05/2026 <small>(sur la législature)</small>	
Nombre de questions ayant obtenu une réponse dans les délais (< 60 jours) (après réattributions éventuelles)		0	4	Taux de réponse tous ministères
Taux de réponse dans les délais			50%	14%
Nombre de questions ayant obtenu une réponse (après réattributions éventuelles)		0	8	
Taux de réponse total			100%	67%
Nombre de questions posées par les sénateurs (après retraits, caducité et réattributions)		0	8	soit 0% du total de questions posées



Ruralité

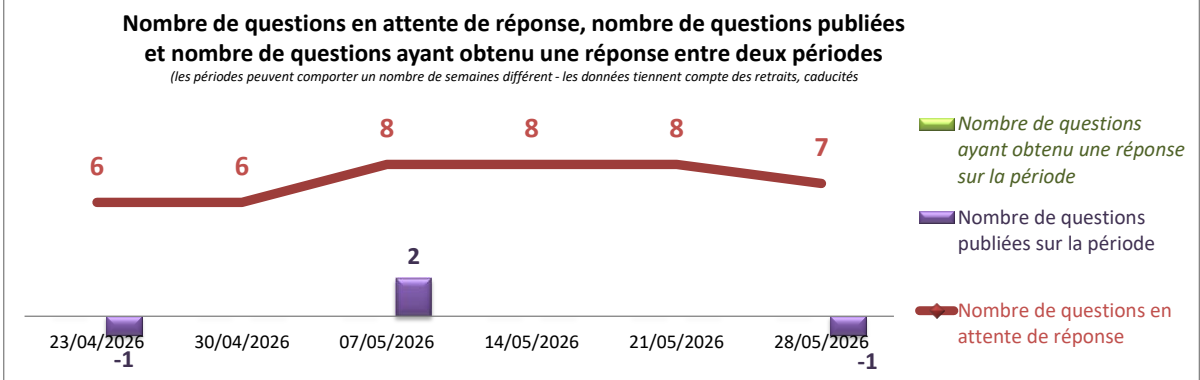
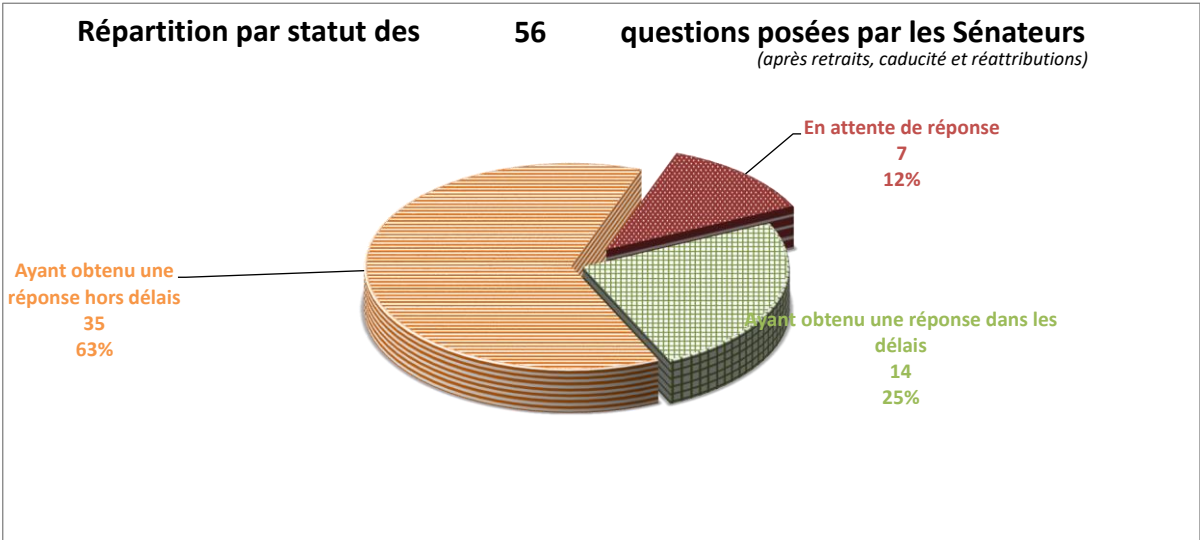
7 questions en attente de réponse sur les 56 questions posées par les Sénateurs depuis le 18/07/2024

soit 0% du total de questions en attente

en diminution de 1 entre le 21/05/2026 et le 28/05/2026

Le nombre de questions en attente de réponse tient compte des questions retirées, caduques et réattribuées

	entre le et le	21/05/2026 28/05/2026 <small>(sur la dernière période)</small>	18/07/2024 28/05/2026 <small>(sur la législature)</small>	
Nombre de questions ayant obtenu une réponse dans les délais (< 60 jours) <small>(après réattributions éventuelles)</small>		0	14	Taux de réponse tous ministères
Taux de réponse dans les délais			25%	
Nombre de questions ayant obtenu une réponse <small>(après réattributions éventuelles)</small>		0	49	
Taux de réponse total			88%	67%
Nombre de questions posées par les sénateurs <small>(après retraits, caducité et réattributions)</small>		-1	56	soit 1% du total de questions posées



Les modifications dans la composition du Gouvernement impliquent des réattributions de questions et réponses aux ministères actifs, expliquant certaines valeurs exceptionnelles entre deux périodes.

Santé, familles, autonomie et personnes handicapées

814

questions en attente de réponse
sur les 1 514 questions posées par les Sénateurs depuis le 18/07/2024

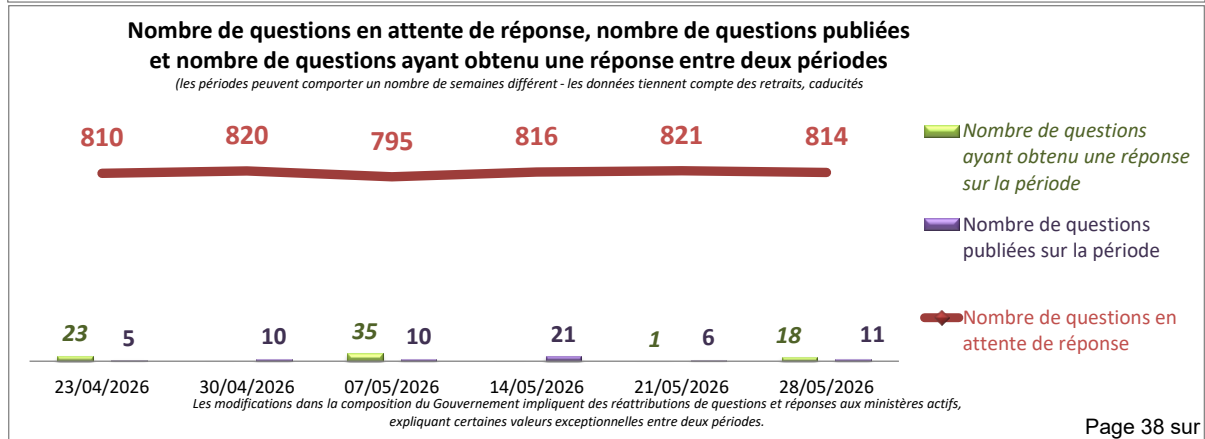
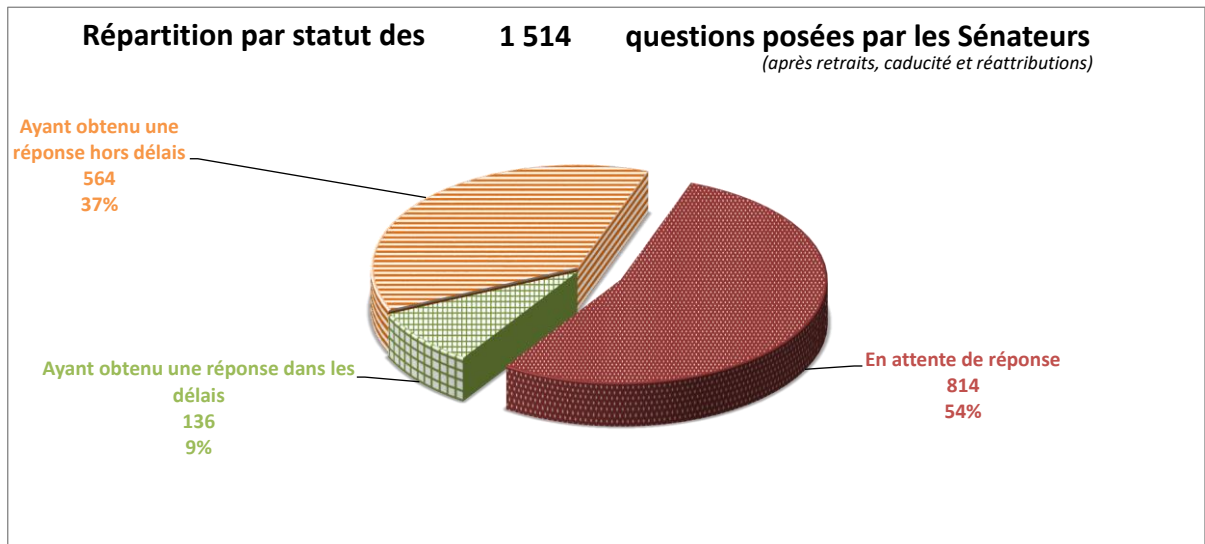
soit 29% du total de questions en attente

en diminution de 7

entre le 21/05/2026 et le 28/05/2026

Le nombre de questions en attente de réponse tient compte des questions retirées, caduques et réattribuées

	entre le et le	21/05/2026 28/05/2026 <small>(sur la dernière période)</small>	18/07/2024 28/05/2026 <small>(sur la législature)</small>	
Nombre de questions ayant obtenu une réponse dans les délais (< 60 jours) <small>(après réattributions éventuelles)</small>		2	136	Taux de réponse tous ministères
Taux de réponse dans les délais			9%	
Nombre de questions ayant obtenu une réponse <small>(après réattributions éventuelles)</small>		18	700	
Taux de réponse total			46%	67%
Nombre de questions posées par les sénateurs <small>(après retraits, caducité et réattributions)</small>		11	1 514	soit 17% du total de questions posées



Sports, jeunesse et vie associative

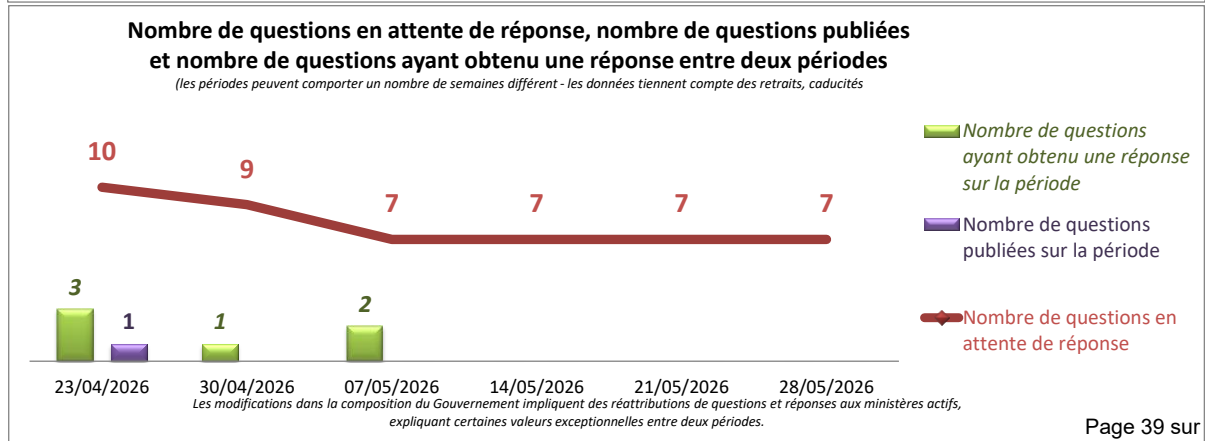
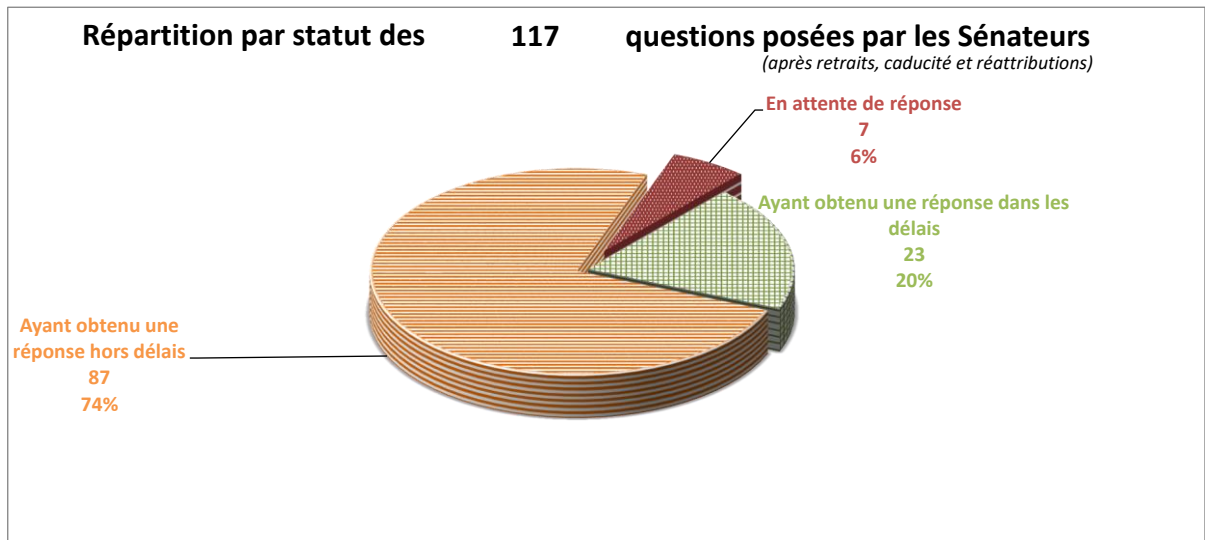
7 questions en attente de réponse
sur les 117 questions posées par les Sénateurs depuis le 18/07/2024

soit 0% du total de questions en attente

sans changement entre le 21/05/2026 et le 28/05/2026

Le nombre de questions en attente de réponse tient compte des questions retirées, caduques et réattribuées

	entre le et le	21/05/2026 28/05/2026 <small>(sur la dernière période)</small>	18/07/2024 28/05/2026 <small>(sur la législature)</small>	
Nombre de questions ayant obtenu une réponse dans les délais (< 60 jours) <small>(après réattributions éventuelles)</small>		0	23	Taux de réponse tous ministères
Taux de réponse dans les délais			20%	14%
Nombre de questions ayant obtenu une réponse <small>(après réattributions éventuelles)</small>		0	110	
Taux de réponse total			94%	67%
Nombre de questions posées par les sénateurs <small>(après retraits, caducité et réattributions)</small>		0	117	soit 1% du total de questions posées



Transition écologique, biodiversité et négociations internationales sur le climat et la nature

215

questions en attente de réponse

sur les 490 questions posées par les Sénateurs depuis le 18/07/2024

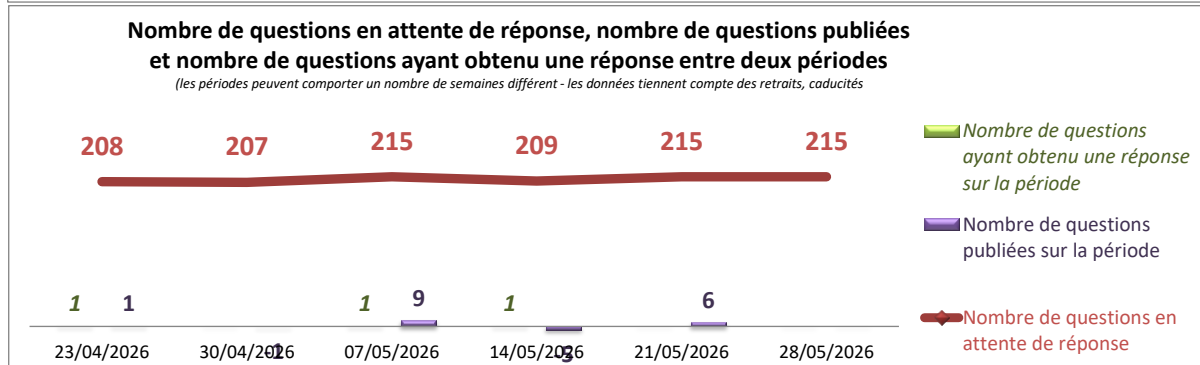
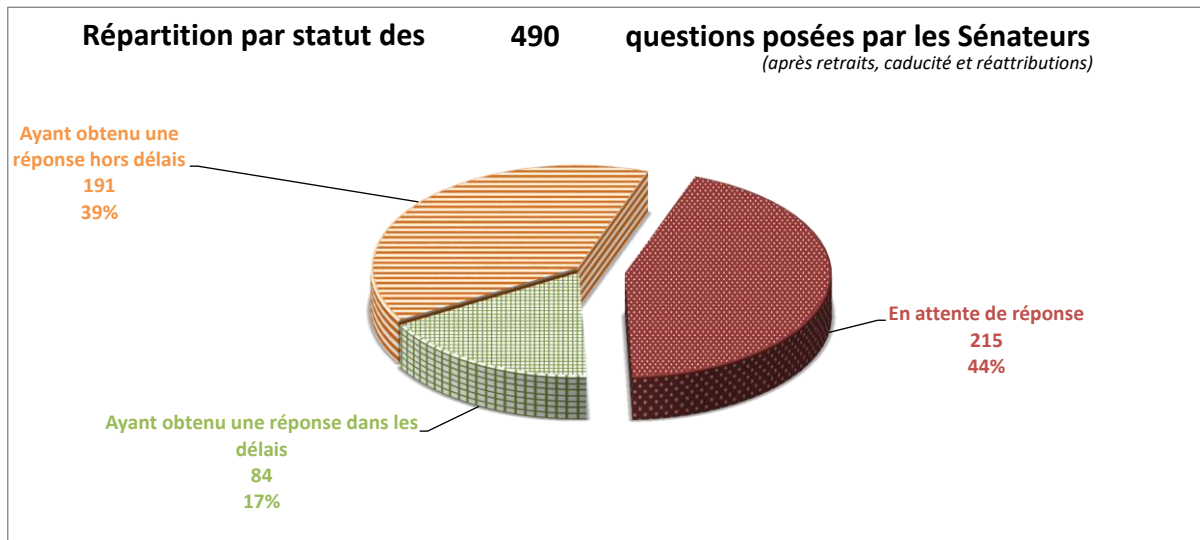
soit 8% du total de questions en attente

sans changement

entre le 21/05/2026 et le 28/05/2026

Le nombre de questions en attente de réponse tient compte des questions retirées, caduques et réattribuées

	entre le et le	21/05/2026 28/05/2026 <small>(sur la dernière période)</small>	18/07/2024 28/05/2026 <small>(sur la législature)</small>	
Nombre de questions ayant obtenu une réponse dans les délais (< 60 jours) <small>(après réattributions éventuelles)</small>		0	84	Taux de réponse tous ministères
Taux de réponse dans les délais			17%	14%
Nombre de questions ayant obtenu une réponse <small>(après réattributions éventuelles)</small>		0	275	
Taux de réponse total			56%	67%
Nombre de questions posées par les sénateurs <small>(après retraits, caducité et réattributions)</small>		0	490	soit 6% du total de questions posées



Les modifications dans la composition du Gouvernement impliquent des réattributions de questions et réponses aux ministères actifs, expliquant certaines valeurs exceptionnelles entre deux périodes.

Transition écologique

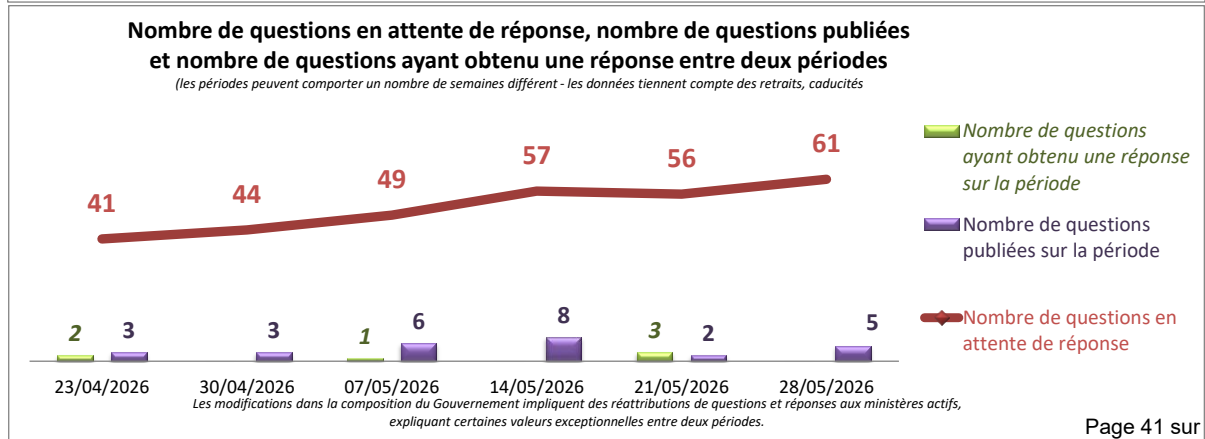
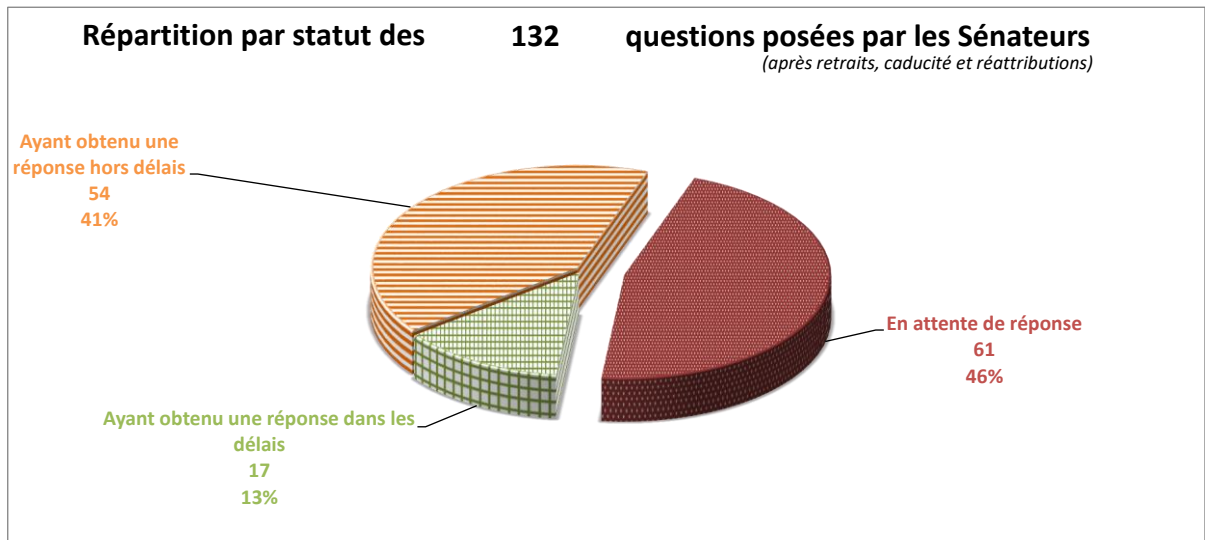
61 questions en attente de réponse sur les 132 questions posées par les Sénateurs depuis le 18/07/2024

soit 2% du total de questions en attente

en augmentation de 5 entre le 21/05/2026 et le 28/05/2026

Le nombre de questions en attente de réponse tient compte des questions retirées, caduques et réattribuées

	entre le et le	21/05/2026 28/05/2026 <small>(sur la dernière période)</small>	18/07/2024 28/05/2026 <small>(sur la législature)</small>	
Nombre de questions ayant obtenu une réponse dans les délais (< 60 jours) <small>(après réattributions éventuelles)</small>		0	17	Taux de réponse tous ministères
Taux de réponse dans les délais			13%	14%
Nombre de questions ayant obtenu une réponse <small>(après réattributions éventuelles)</small>		0	71	
Taux de réponse total			54%	67%
Nombre de questions posées par les sénateurs <small>(après retraits, caducité et réattributions)</small>		5	132	soit 2% du total de questions posées



Transports

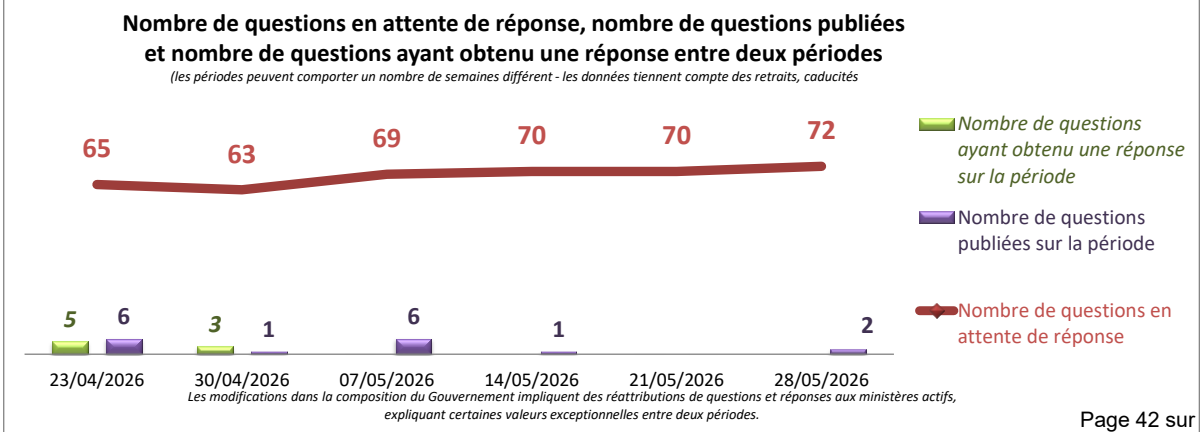
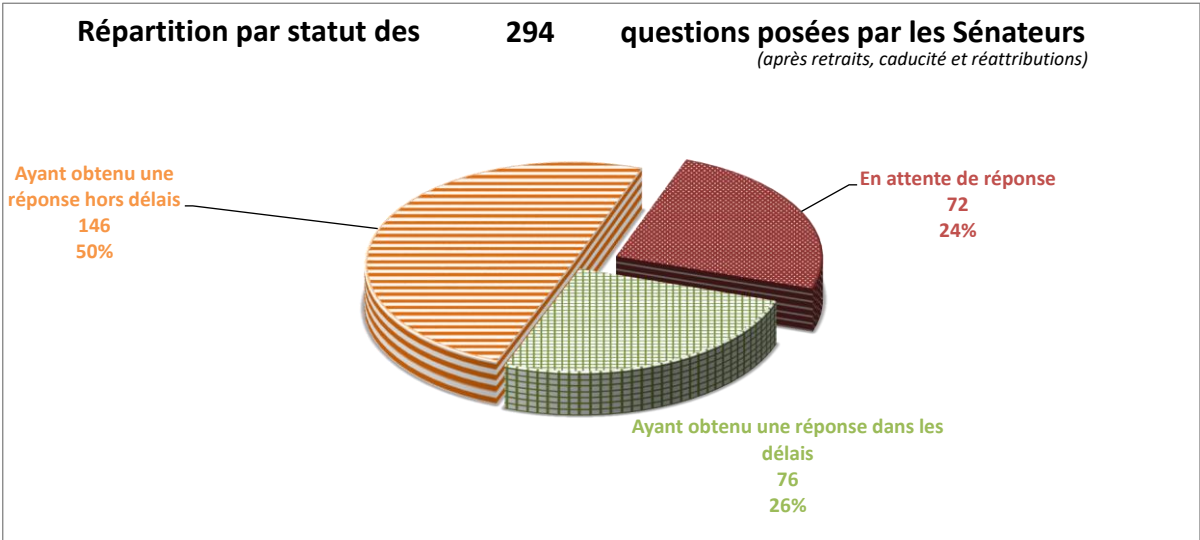
72 questions en attente de réponse sur les 294 questions posées par les Sénateurs depuis le 18/07/2024

soit 3% du total de questions en attente

en augmentation de 2 entre le 21/05/2026 et le 28/05/2026

Le nombre de questions en attente de réponse tient compte des questions retirées, caduques et réattribuées

	entre le et le	21/05/2026 28/05/2026 <small>(sur la dernière période)</small>	18/07/2024 28/05/2026 <small>(sur la législature)</small>	
Nombre de questions ayant obtenu une réponse dans les délais (< 60 jours) (après réattributions éventuelles)		0	76	Taux de réponse tous ministères
Taux de réponse dans les délais			26%	14%
Nombre de questions ayant obtenu une réponse (après réattributions éventuelles)		0	222	
Taux de réponse total			76%	67%
Nombre de questions posées par les sénateurs (après retraits, caducité et réattributions)		2	294	soit 3% du total de questions posées



Travail et solidarités

152

questions en attente de réponse

sur les 379 questions posées par les Sénateurs depuis le 18/07/2024

soit 5% du total de questions en attente

en augmentation de

1

entre le 21/05/2026 et le 28/05/2026

Le nombre de questions en attente de réponse tient compte des questions retirées, caduques et réattribuées

	entre le et le	21/05/2026 28/05/2026 <small>(sur la dernière période)</small>	18/07/2024 28/05/2026 <small>(sur la législature)</small>	
Nombre de questions ayant obtenu une réponse dans les délais (< 60 jours) (après réattributions éventuelles)		0	35	Taux de réponse tous ministères
Taux de réponse dans les délais			9%	14%
Nombre de questions ayant obtenu une réponse (après réattributions éventuelles)		0	227	
Taux de réponse total			60%	67%
Nombre de questions posées par les sénateurs (après retraits, caducité et réattributions)		1	379	soit 4% du total de questions posées


Répartition par statut des

379

questions posées par les Sénateurs

(après retraits, caducité et réattributions)

Ayant obtenu une réponse hors délais
192
51%

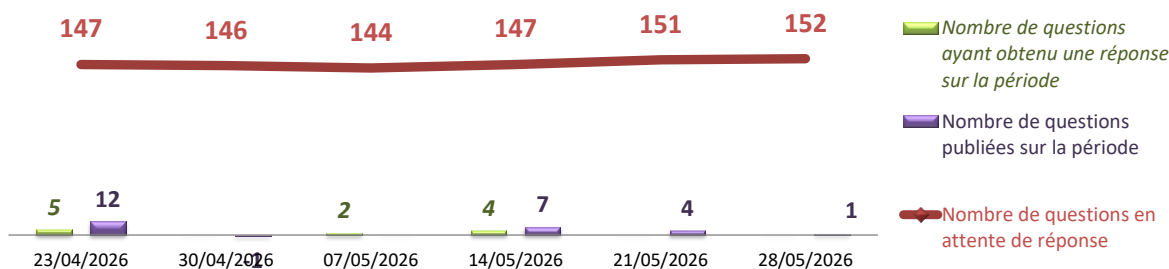


En attente de réponse
152
40%

Ayant obtenu une réponse dans les délais
35
9%

Nombre de questions en attente de réponse, nombre de questions publiées et nombre de questions ayant obtenu une réponse entre deux périodes

(les périodes peuvent comporter un nombre de semaines différent - les données tiennent compte des retraits, caducités)



Les modifications dans la composition du Gouvernement impliquent des réattributions de questions et réponses aux ministères actifs, expliquant certaines valeurs exceptionnelles entre deux périodes.

Ville et Logement

47 questions en attente de réponse sur les 282 questions posées par les Sénateurs depuis le 18/07/2024

soit 2% du total de questions en attente

en augmentation de 1 entre le 21/05/2026 et le 28/05/2026

Le nombre de questions en attente de réponse tient compte des questions retirées, caduques et réattribuées

	entre le et le	21/05/2026 28/05/2026 <small>(sur la dernière période)</small>	18/07/2024 28/05/2026 <small>(sur la législature)</small>	
Nombre de questions ayant obtenu une réponse dans les délais (< 60 jours) <small>(après réattributions éventuelles)</small>		0	41	Taux de réponse tous ministères
Taux de réponse dans les délais			15%	14%
Nombre de questions ayant obtenu une réponse <small>(après réattributions éventuelles)</small>		0	235	
Taux de réponse total			83%	67%
Nombre de questions posées par les sénateurs <small>(après retraits, caducité et réattributions)</small>		1	282	soit 3% du total de questions posées

