

QUESTIONS ECRITES
Réponses du Gouvernement
aux questions écrites des Sénateurs
Statistiques détaillées

Situation au
04/06/2026
sur la
XVIIème législature
depuis le
18/07/2024
DIRECTION DE LA SÉANCE





Direction de la Séance

QUESTIONS ECRITES

Réponses du Gouvernement aux questions écrites des Sénateurs

CONTENU DU DOCUMENT

Situation au 04/06/2026 sur la XVIIème législature

Fiche des chiffres clés du Gouvernement 3

Classements des ministres 5

Sur la législature selon :	
- le taux de réponse	6
- le taux de réponse dans les délais règlementaires	7
- le nombre de questions en attente de réponse	8
- le nombre de questions ayant obtenu une réponse	9
Sur la dernière période (entre le 28/05/2026 et le 04/06/2026) selon :	
- le nombre de questions ayant obtenu une réponse - dernière tendance	10

Fiches détaillées par ministre 11

Action et comptes publics	12
Agriculture, agro-alimentaire et souveraineté alimentaire	13
Aménagement du territoire et décentralisation	14
Armées et anciens combattants	15
Armées et anciens combattants (MD)	16
Autonomie et personnes handicapées	17
Culture	18
Économie, finances, souveraineté industrielle, énergétique et numérique	19
Éducation nationale	20
Égalité entre les femmes et les hommes et lutte contre les discriminations	21
Enseignement et formation professionnels et apprentissage	22
Enseignement supérieur, recherche et espace	23
Europe	24
Europe et affaires étrangères	25
Francophonie, partenariats internationaux et Français de l'étranger	26
Industrie	27
Intelligence artificielle et numérique	28
Intérieur	29
Justice	30
Mer et pêche	31
Outre-mer	32
PME, commerce, artisanat, tourisme et pouvoir d'achat	33
Porte-parole du Gouvernement et Énergie	34
Premier ministre	35
Relations avec le Parlement	36
Ruralité	37
Santé, familles, autonomie et personnes handicapées	38
Sports, jeunesse et vie associative	39
Transition écologique	40
Transition écologique, biodiversité et négociations internationales sur le climat et la nature	41
Transports	42
Travail et solidarités	43
Ville et Logement	44



Direction de la Séance

QUESTIONS ECRITES

Réponses du Gouvernement aux questions écrites des Sénateurs

Fiche des chiffres clés du Gouvernement



Direction de la Séance

QUESTIONS ECRITES

Réponses du Gouvernement aux questions écrites des Sénateurs
situation au 04/06/2026 sur la XVIIème législature

Chiffres clés du Gouvernement

2 789

questions en attente de réponse sur les
8 805 questions posées par les Sénateurs
depuis le 18/07/2024

en diminution de

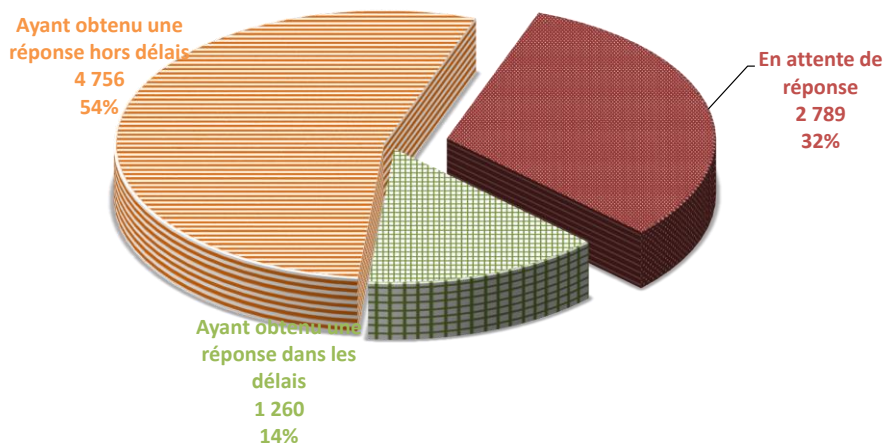
52

entre le 28/05/2026 et le 04/06/2026

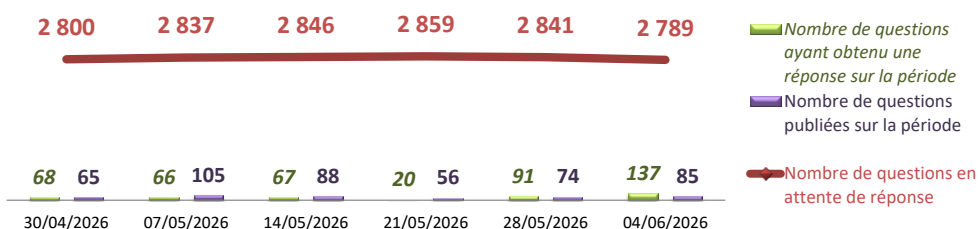
Le nombre de questions en attente de réponse tient compte des questions retirées, caduques et réattribuées

	entre le et le	28/05/2026 04/06/2026 <small>(sur la dernière période)</small>	18/07/2024 04/06/2026 <small>(sur la législature)</small>
Nombre de questions ayant obtenu une réponse dans les délais (< 60 jours) <small>(après réattributions éventuelles)</small>		24	1 260
Taux de réponse dans les délais			14%
Nombre de questions ayant obtenu une réponse <small>(après réattributions éventuelles)</small>		137	6 016
Taux de réponse total			68%
Nombre de questions posées par les Sénateurs <small>(après retraits, caducité et réattributions)</small>		85	8 805

Répartition par statut des 8 805 questions posées par les Sénateurs (après retraits, caducité et réattributions)



Nombre de questions en attente de réponse, nombre de questions publiées et nombre de questions ayant obtenu une réponse entre deux périodes (les périodes peuvent comporter un nombre de semaines différent - les données tiennent compte des retraits, caducités)



Les modifications dans la composition du Gouvernement impliquent des réattributions de questions et réponses aux ministères actifs, expliquant certaines valeurs exceptionnelles entre deux périodes.



Direction de la Séance

QUESTIONS ECRITES

Réponses du Gouvernement aux questions écrites des Sénateurs

Classements des ministres

Sur la législature selon :

- **le taux de réponse**
- **le taux de réponse dans les délais réglementaires**
- **le nombre de questions en attente de réponse**
- **le nombre de questions ayant obtenu une réponse**

Sur la dernière période (entre le 28/05/2026 et le 04/06/2026) selon :

- **le nombre de questions ayant obtenu une réponse - dernière tendance**

QUESTIONS ECRITES
Réponses du Gouvernement aux questions écrites des Sénateurs
Situation au 04/06/2026 sur la XVIIème législature

CLASSEMENT DES MINISTRES
SELON LE TAUX DE RÉPONSE

Classement par taux de réponse sur la législature du plus faible au plus élevé
 puis en cas d'égalité de la valeur entière du taux de réponse, par nombre de questions en attente de réponse du plus élevé au plus faible

	Taux de réponse	Nombre de questions en attente de réponse	Nombre de questions ayant obtenu une réponse
Total Gouvernement	68%	2 789	6 016
1 Enseignement et formation professionnels et apprentissage	0%	4	0
2 Armées et anciens combattants (MD)	30%	7	3
3 Porte-parole du Gouvernement et Énergie	38%	76	46
4 Santé, familles, autonomie et personnes handicapées	46%	820	711
5 Europe	50%	2	2
6 Transition écologique	54%	61	72
7 Transition écologique, biodiversité et négociations internationales sur le climat et la nature	58%	206	280
8 Travail et solidarités	60%	154	230
9 Mer et pêche	62%	10	16
10 Enseignement supérieur, recherche et espace	63%	52	89
11 Action et comptes publics	68%	192	404
12 PME, commerce, artisanat, tourisme et pouvoir d'achat	68%	61	132
13 Francophonie, partenariats internationaux et Français de l'étranger	70%	3	7
14 Intérieur	71%	220	528
15 Agriculture, agro-alimentaire et souveraineté alimentaire	73%	150	398
16 Éducation nationale	74%	108	308
17 Autonomie et personnes handicapées	74%	70	196
18 Économie, finances, souveraineté industrielle, énergétique et numérique	75%	108	316
19 Transports	76%	70	224
20 Premier ministre	76%	12	38
21 Justice	79%	64	241
22 Intelligence artificielle et numérique	79%	15	56
23 Aménagement du territoire et décentralisation	80%	142	566
24 Industrie	80%	41	166
25 Ville et Logement	83%	47	236
26 Égalité entre les femmes et les hommes et lutte contre les discriminations	84%	9	49
27 Culture	85%	22	124
28 Ruralité	86%	8	49
29 Europe et affaires étrangères	89%	41	341
30 Outre-mer	90%	1	9
31 Armées et anciens combattants	91%	6	61
32 Sports, jeunesse et vie associative	94%	7	110
33 Relations avec le Parlement	100%	0	8

QUESTIONS ECRITES
Réponses du Gouvernement aux questions écrites des Sénateurs
Situation au 04/06/2026 sur la XVIIème législature

CLASSEMENT DES MINISTRES
SELON LE TAUX DE RÉPONSE DANS LES DÉLAIS (2 MOIS)

Classement par taux de réponse dans les délais réglementaires (2 mois / 60 jours) sur la législature du plus faible au plus élevé
 puis en cas d'égalité de la valeur entière du taux de réponse dans les délais, par nombre de questions ayant obtenu une réponse dans les délais du plus faible au plus élevé puis par taux de réponse

	Taux de réponse dans les délais	Nombre de questions ayant obtenu une réponse dans les délais	Taux de réponse
Total Gouvernement	14%	1 260	68%
1 Enseignement et formation professionnels et apprentissage	0%	0	0%
2 Éducation nationale	5%	21	74%
3 Enseignement supérieur, recherche et espace	7%	10	63%
4 Industrie	7%	14	80%
5 Action et comptes publics	8%	45	68%
6 Porte-parole du Gouvernement et Énergie	9%	11	38%
7 Travail et solidarités	9%	35	60%
8 Santé, familles, autonomie et personnes handicapées	9%	136	46%
9 Francophonie, partenariats internationaux et Français de l'étranger	10%	1	70%
10 Mer et pêche	12%	3	62%
11 Transition écologique	13%	17	54%
12 Autonomie et personnes handicapées	13%	34	74%
13 Justice	13%	39	79%
14 Ville et Logement	14%	41	83%
15 Économie, finances, souveraineté industrielle, énergétique et numérique	14%	58	75%
16 Intérieur	14%	101	71%
17 Europe et affaires étrangères	17%	65	89%
18 Transition écologique, biodiversité et négociations internationales sur le climat et la nature	17%	85	58%
19 Aménagement du territoire et décentralisation	17%	121	80%
20 Armées et anciens combattants	18%	12	91%
21 Intelligence artificielle et numérique	18%	13	79%
22 Outre-mer	20%	2	90%
23 Armées et anciens combattants (MD)	20%	2	30%
24 Sports, jeunesse et vie associative	20%	23	94%
25 PME, commerce, artisanat, tourisme et pouvoir d'achat	20%	38	68%
26 Premier ministre	24%	12	76%
27 Europe	25%	1	50%
28 Ruralité	25%	14	86%
29 Transports	26%	76	76%
30 Agriculture, agro-alimentaire et souveraineté alimentaire	27%	148	73%
31 Culture	35%	51	85%
32 Égalité entre les femmes et les hommes et lutte contre les discriminations	47%	27	84%
33 Relations avec le Parlement	50%	4	100%

QUESTIONS ECRITES
Réponses du Gouvernement aux questions écrites des Sénateurs
Situation au 04/06/2026 sur la XVIIème législature

CLASSEMENT DES MINISTRES
SELON LE NOMBRE DE QUESTIONS EN ATTENTE DE RÉPONSE

Classement par nombre de questions écrites en attente de réponse sur la législature du plus élevé au plus faible
 puis en cas d'égalité, par nombre de questions ayant obtenu une réponse du plus faible au plus élevé

	Nombre de questions en attente de réponse	en % du nombre total de questions en attente de réponse	Nombre de questions ayant obtenu une réponse
Total Gouvernement	2 789	100%	6 016
1 Santé, familles, autonomie et personnes handicapées	820	29%	711
2 Intérieur	220	8%	528
3 Transition écologique, biodiversité et négociations internationales sur le climat et la nature	206	7%	280
4 Action et comptes publics	192	7%	404
5 Travail et solidarités	154	6%	230
6 Agriculture, agro-alimentaire et souveraineté alimentaire	150	5%	398
7 Aménagement du territoire et décentralisation	142	5%	566
8 Éducation nationale	108	4%	308
9 Économie, finances, souveraineté industrielle, énergétique et numérique	108	4%	316
10 Porte-parole du Gouvernement et Énergie	76	3%	46
11 Autonomie et personnes handicapées	70	3%	196
12 Transports	70	3%	224
13 Justice	64	2%	241
14 Transition écologique	61	2%	72
15 PME, commerce, artisanat, tourisme et pouvoir d'achat	61	2%	132
16 Enseignement supérieur, recherche et espace	52	2%	89
17 Ville et Logement	47	2%	236
18 Industrie	41	1%	166
19 Europe et affaires étrangères	41	1%	341
20 Culture	22	1%	124
21 Intelligence artificielle et numérique	15	1%	56
22 Premier ministre	12	0%	38
23 Mer et pêche	10	0%	16
24 Égalité entre les femmes et les hommes et lutte contre les discriminations	9	0%	49
25 Ruralité	8	0%	49
26 Armées et anciens combattants (MD)	7	0%	3
27 Sports, jeunesse et vie associative	7	0%	110
28 Armées et anciens combattants	6	0%	61
29 Enseignement et formation professionnels et apprentissage	4	0%	0
30 Francophonie, partenariats internationaux et Français de l'étranger	3	0%	7
31 Europe	2	0%	2
32 Outre-mer	1	0%	9
33 Relations avec le Parlement	0	0%	8

QUESTIONS ECRITES
Réponses du Gouvernement aux questions écrites des Sénateurs
Situation au 04/06/2026 sur la XVIIème législature

CLASSEMENT DES MINISTRES
SELON LE NOMBRE DE QUESTIONS AYANT OBTENU UNE RÉPONSE

Classement par nombre de questions écrites ayant obtenu une réponse sur la législature du plus faible au plus élevé
 puis en cas d'égalité, par nombre de questions en attente de réponse du plus élevé au plus faible

	Nombre de questions ayant obtenu une réponse	Nombre de questions en attente de réponse	Taux de réponse
Total Gouvernement	6 016	2 789	68%
1 Enseignement et formation professionnels et apprentissage	0	4	0%
2 Europe	2	2	50%
3 Armées et anciens combattants (MD)	3	7	30%
4 Francophonie, partenariats internationaux et Français de l'étranger	7	3	70%
5 Relations avec le Parlement	8	0	100%
6 Outre-mer	9	1	90%
7 Mer et pêche	16	10	62%
8 Premier ministre	38	12	76%
9 Porte-parole du Gouvernement et Énergie	46	76	38%
10 Ruralité	49	8	86%
11 Égalité entre les femmes et les hommes et lutte contre les discriminations	49	9	84%
12 Intelligence artificielle et numérique	56	15	79%
13 Armées et anciens combattants	61	6	91%
14 Transition écologique	72	61	54%
15 Enseignement supérieur, recherche et espace	89	52	63%
16 Sports, jeunesse et vie associative	110	7	94%
17 Culture	124	22	85%
18 PME, commerce, artisanat, tourisme et pouvoir d'achat	132	61	68%
19 Industrie	166	41	80%
20 Autonomie et personnes handicapées	196	70	74%
21 Transports	224	70	76%
22 Travail et solidarités	230	154	60%
23 Ville et Logement	236	47	83%
24 Justice	241	64	79%
25 Transition écologique, biodiversité et négociations internationales sur le climat et la nature	280	206	58%
26 Éducation nationale	308	108	74%
27 Économie, finances, souveraineté industrielle, énergétique et numérique	316	108	75%
28 Europe et affaires étrangères	341	41	89%
29 Agriculture, agro-alimentaire et souveraineté alimentaire	398	150	73%
30 Action et comptes publics	404	192	68%
31 Intérieur	528	220	71%
32 Aménagement du territoire et décentralisation	566	142	80%
33 Santé, familles, autonomie et personnes handicapées	711	820	46%

QUESTIONS ECRITES
Réponses du Gouvernement aux questions écrites des Sénateurs
Situation au 04/06/2026 sur la XVIIème législature

CLASSEMENT DES MINISTRES
SELON LE NOMBRE DE QUESTIONS AYANT OBTENU UNE RÉPONSE
SUR LA DERNIÈRE PÉRIODE entre le 28/05/2026 et le 04/06/2026

Classement par nombre de questions écrites ayant obtenu une réponse sur la dernière période du plus faible au plus élevé
 puis en cas d'égalité, par nombre de questions en attente de réponse du plus élevé au plus faible

	Nombre de questions ayant obtenu une réponse entre le 28/05/2026 et le 04/06/2026	Nombre de questions en attente de réponse	Taux de réponse
Total Gouvernement	137	2 789	68%
1 Action et comptes publics	0	192	68%
2 Agriculture, agro-alimentaire et souveraineté alimentaire	0	150	73%
3 Justice	0	64	79%
4 PME, commerce, artisanat, tourisme et pouvoir d'achat	0	61	68%
5 Enseignement supérieur, recherche et espace	0	52	63%
6 Intelligence artificielle et numérique	0	15	79%
7 Premier ministre	0	12	76%
8 Ruralité	0	8	86%
9 Sports, jeunesse et vie associative	0	7	94%
10 Armées et anciens combattants (MD)	0	7	30%
11 Enseignement et formation professionnels et apprentissage	0	4	0%
12 Europe	0	2	50%
13 Outre-mer	0	1	90%
14 Relations avec le Parlement	0	0	100%
15 Économie, finances, souveraineté industrielle, énergétique et numérique	1	108	75%
16 Transition écologique	1	61	54%
17 Ville et Logement	1	47	83%
18 Égalité entre les femmes et les hommes et lutte contre les discriminations	1	9	84%
19 Armées et anciens combattants	1	6	91%
20 Francophonie, partenariats internationaux et Français de l'étranger	1	3	70%
21 Éducation nationale	2	108	74%
22 Transports	2	70	76%
23 Travail et solidarités	3	154	60%
24 Culture	3	22	85%
25 Autonomie et personnes handicapées	4	70	74%
26 Transition écologique, biodiversité et négociations internationales sur le climat et la nature	5	206	58%
27 Industrie	6	41	80%
28 Intérieur	8	220	71%
29 Mer et pêche	8	10	62%
30 Santé, familles, autonomie et personnes handicapées	11	820	46%
31 Aménagement du territoire et décentralisation	13	142	80%
32 Porte-parole du Gouvernement et Énergie	29	76	38%
33 Europe et affaires étrangères	37	41	89%



Direction de la Séance

QUESTIONS ECRITES

Réponses du Gouvernement aux questions écrites des Sénateurs

Fiches détaillées par ministre

Action et comptes publics

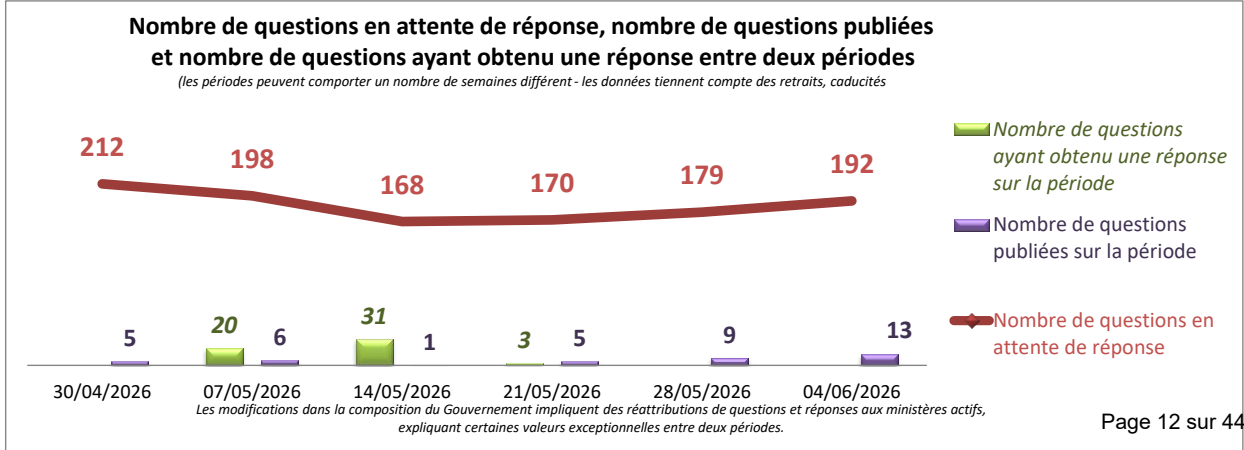
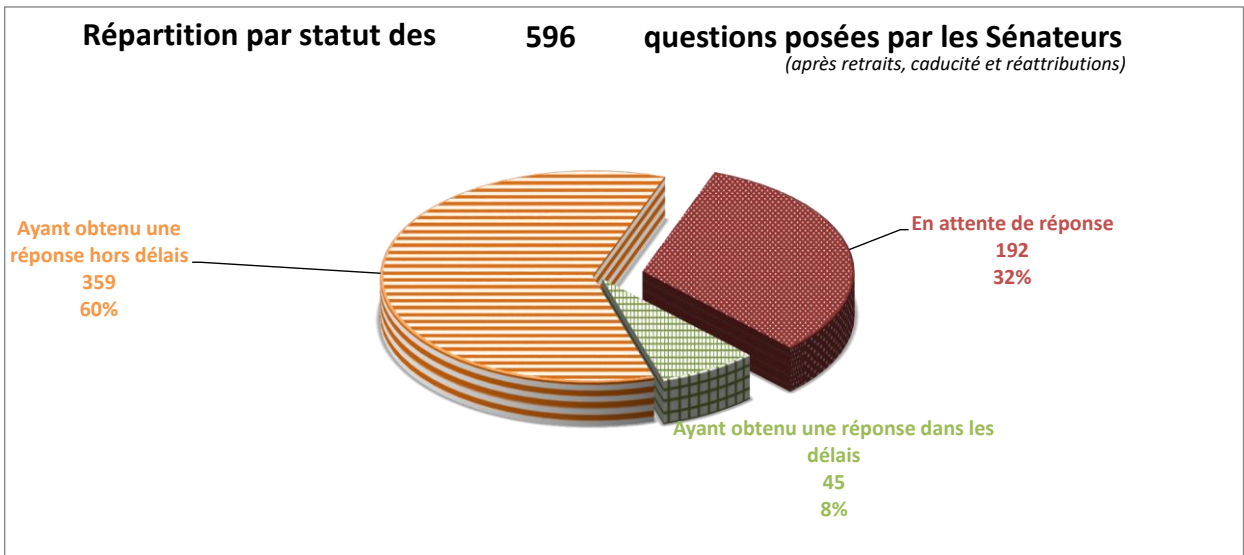
192 questions en attente de réponse sur les 596 questions posées par les Sénateurs depuis le 18/07/2024

soit 7% du total de questions en attente

en augmentation de 13 entre le 28/05/2026 et le 04/06/2026

Le nombre de questions en attente de réponse tient compte des questions retirées, caduques et réattribuées

	entre le et le	28/05/2026 04/06/2026 <small>(sur la dernière période)</small>	18/07/2024 04/06/2026 <small>(sur la législature)</small>	
Nombre de questions ayant obtenu une réponse dans les délais (< 60 jours) (après réattributions éventuelles)		0	45	Taux de réponse tous ministères
Taux de réponse dans les délais			8%	14%
Nombre de questions ayant obtenu une réponse (après réattributions éventuelles)		0	404	
Taux de réponse total			68%	68%
Nombre de questions posées par les sénateurs (après retraits, caducité et réattributions)		13	596	soit 7% du total de questions posées



Agriculture, agro-alimentaire et souveraineté alimentaire

150

questions en attente de réponse

sur les 548 questions posées par les Sénateurs depuis le 18/07/2024

soit 5% du total de questions en attente

en augmentation de

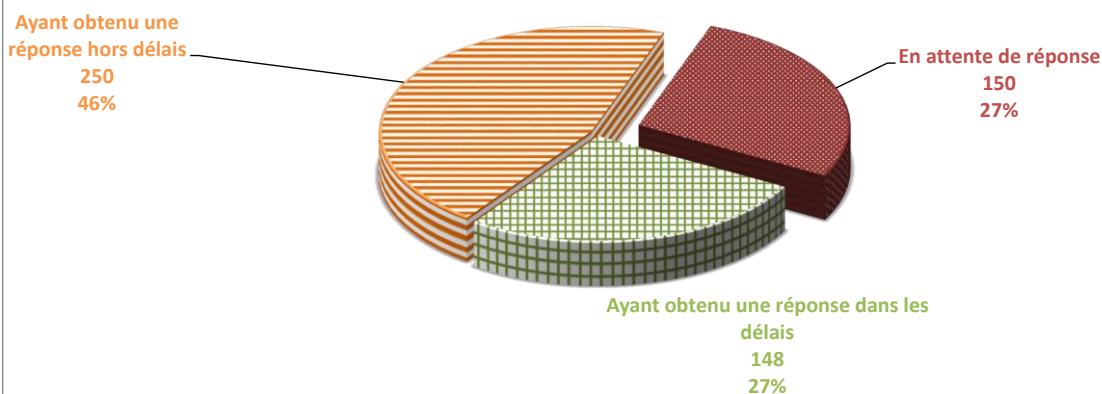
10

entre le 28/05/2026 et le 04/06/2026

Le nombre de questions en attente de réponse tient compte des questions retirées, caduques et réattribuées

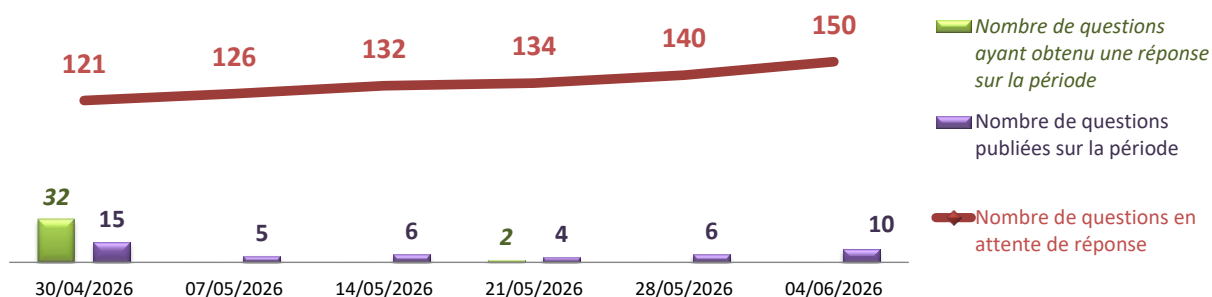
	entre le et le	28/05/2026 04/06/2026 <small>(sur la dernière période)</small>	18/07/2024 04/06/2026 <small>(sur la législature)</small>	
Nombre de questions ayant obtenu une réponse dans les délais (< 60 jours) <small>(après réattributions éventuelles)</small>		0	148	Taux de réponse tous ministères
Taux de réponse dans les délais			27%	14%
Nombre de questions ayant obtenu une réponse <small>(après réattributions éventuelles)</small>		0	398	
Taux de réponse total			73%	68%
Nombre de questions posées par les sénateurs <small>(après retraits, caducité et réattributions)</small>		10	548	soit 6% du total de questions posées

Répartition par statut des 548 questions posées par les Sénateurs (après retraits, caducité et réattributions)



Nombre de questions en attente de réponse, nombre de questions publiées et nombre de questions ayant obtenu une réponse entre deux périodes

(les périodes peuvent comporter un nombre de semaines différent - les données tiennent compte des retraits, caducités)



Les modifications dans la composition du Gouvernement impliquent des réattributions de questions et réponses aux ministères actifs, expliquant certaines valeurs exceptionnelles entre deux périodes.

Aménagement du territoire et décentralisation

142

questions en attente de réponse

sur les 708 questions posées par les Sénateurs depuis le 18/07/2024

soit 5% du total de questions en attente

en diminution de


4

entre le 28/05/2026 et le 04/06/2026

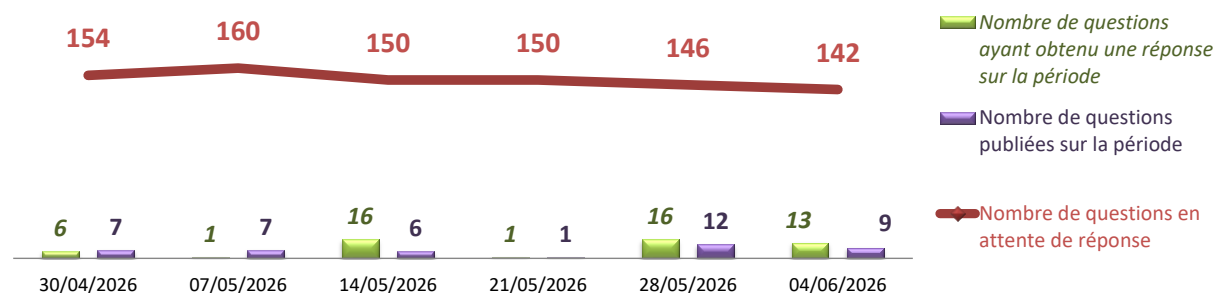
Le nombre de questions en attente de réponse tient compte des questions retirées, caduques et réattribuées

	entre le et le	28/05/2026 04/06/2026 <small>(sur la dernière période)</small>	18/07/2024 04/06/2026 <small>(sur la législature)</small>	
Nombre de questions ayant obtenu une réponse dans les délais (< 60 jours) <small>(après réattributions éventuelles)</small>		2	121	Taux de réponse tous ministères
Taux de réponse dans les délais			17%	14%
Nombre de questions ayant obtenu une réponse <small>(après réattributions éventuelles)</small>		13	566	
Taux de réponse total			80%	68%
Nombre de questions posées par les sénateurs <small>(après retraits, caducité et réattributions)</small>		9	708	soit 8% du total de questions posées

Répartition par statut des 708 questions posées par les Sénateurs
(après retraits, caducité et réattributions)



Nombre de questions en attente de réponse, nombre de questions publiées et nombre de questions ayant obtenu une réponse entre deux périodes
(les périodes peuvent comporter un nombre de semaines différent - les données tiennent compte des retraits, caducités)



Les modifications dans la composition du Gouvernement impliquent des réattributions de questions et réponses aux ministères actifs, expliquant certaines valeurs exceptionnelles entre deux périodes.

Armées et anciens combattants (MD)

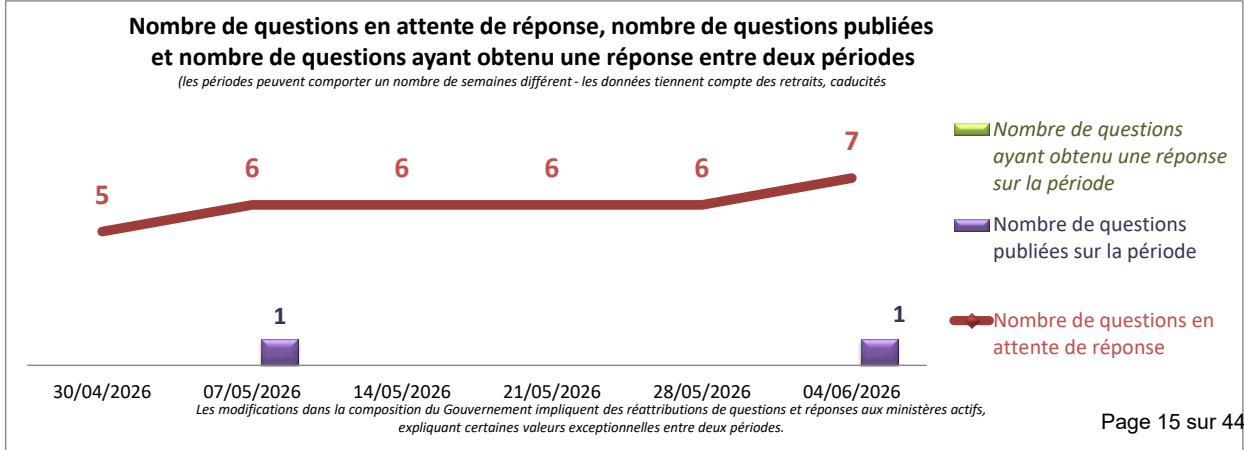
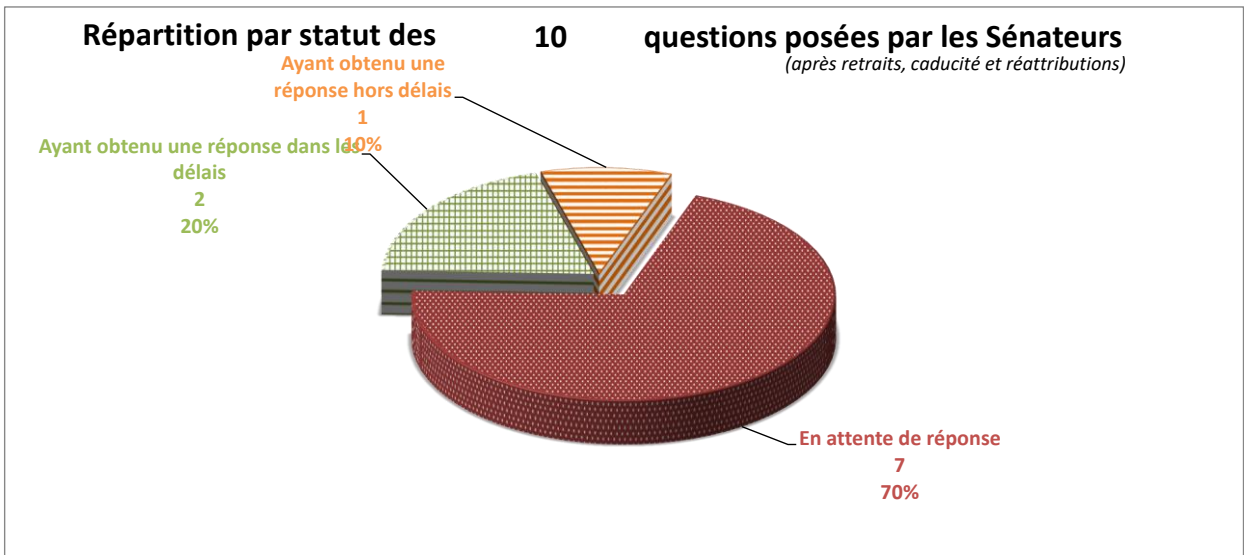
7 questions en attente de réponse sur les 10 questions posées par les Sénateurs depuis le 18/07/2024

soit 0% du total de questions en attente

en augmentation de 1 entre le 28/05/2026 et le 04/06/2026

Le nombre de questions en attente de réponse tient compte des questions retirées, caduques et réattribuées

	entre le et le	28/05/2026 04/06/2026 <small>(sur la dernière période)</small>	18/07/2024 04/06/2026 <small>(sur la législature)</small>	
Nombre de questions ayant obtenu une réponse dans les délais (< 60 jours) (après réattributions éventuelles)		0	2	Taux de réponse tous ministères
Taux de réponse dans les délais			20%	14%
Nombre de questions ayant obtenu une réponse (après réattributions éventuelles)		0	3	
Taux de réponse total			30%	68%
Nombre de questions posées par les sénateurs (après retraits, caducité et réattributions)		1	10	soit 0% du total de questions posées



Armées et anciens combattants

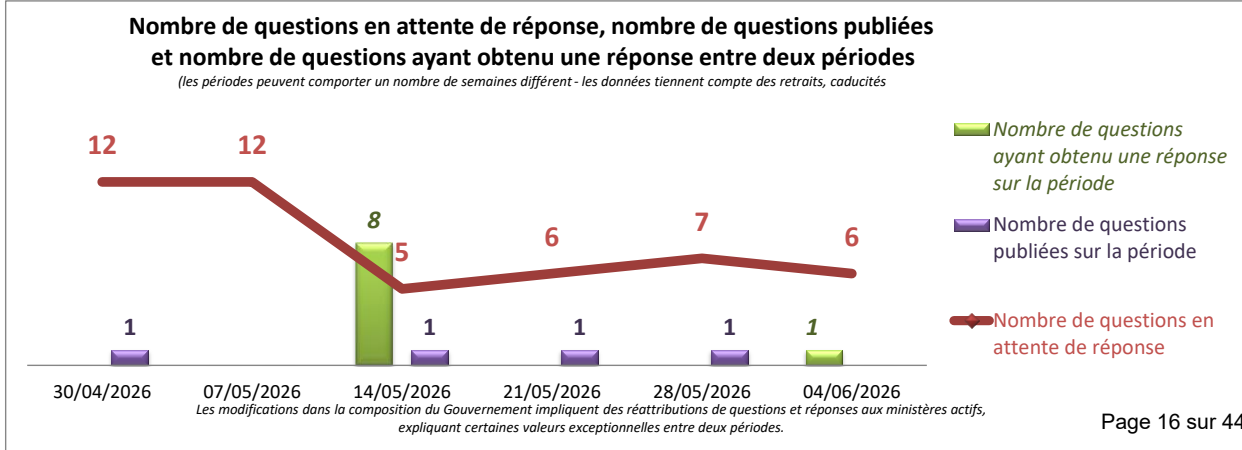
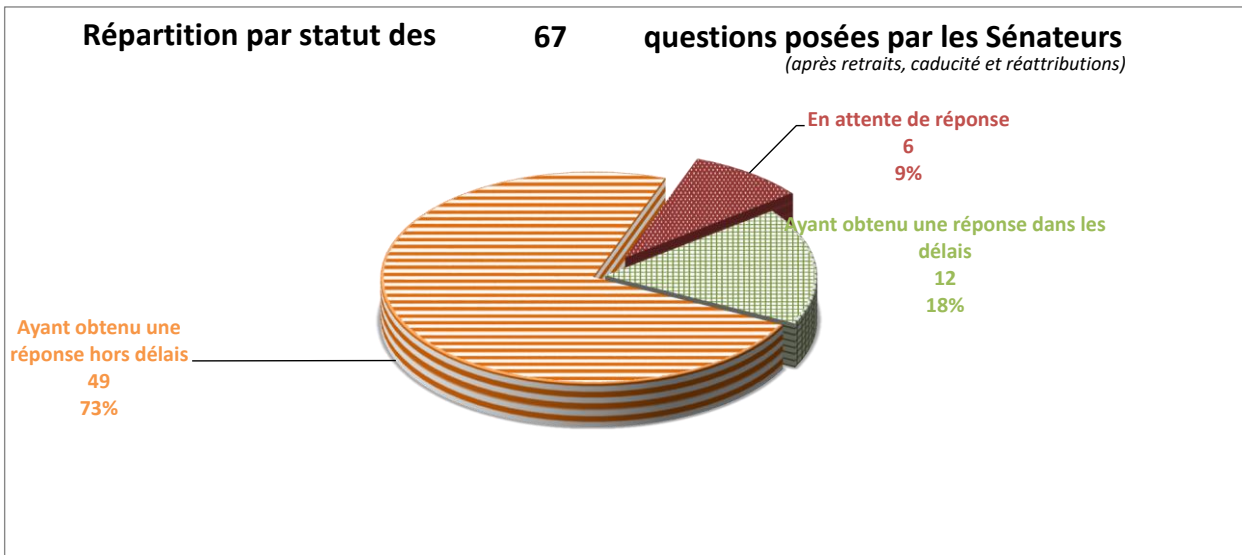
6 questions en attente de réponse sur les 67 questions posées par les Sénateurs depuis le 18/07/2024

soit 0% du total de questions en attente

en diminution de 1 entre le 28/05/2026 et le 04/06/2026

Le nombre de questions en attente de réponse tient compte des questions retirées, caduques et réattribuées

	entre le et le	28/05/2026 04/06/2026 <small>(sur la dernière période)</small>	18/07/2024 04/06/2026 <small>(sur la législature)</small>	
Nombre de questions ayant obtenu une réponse dans les délais (< 60 jours) (après réattributions éventuelles)		1	12	Taux de réponse tous ministères
Taux de réponse dans les délais			18%	14%
Nombre de questions ayant obtenu une réponse (après réattributions éventuelles)		1	61	
Taux de réponse total			91%	68%
Nombre de questions posées par les sénateurs (après retraits, caducité et réattributions)		0	67	soit 1% du total de questions posées



Autonomie et personnes handicapées

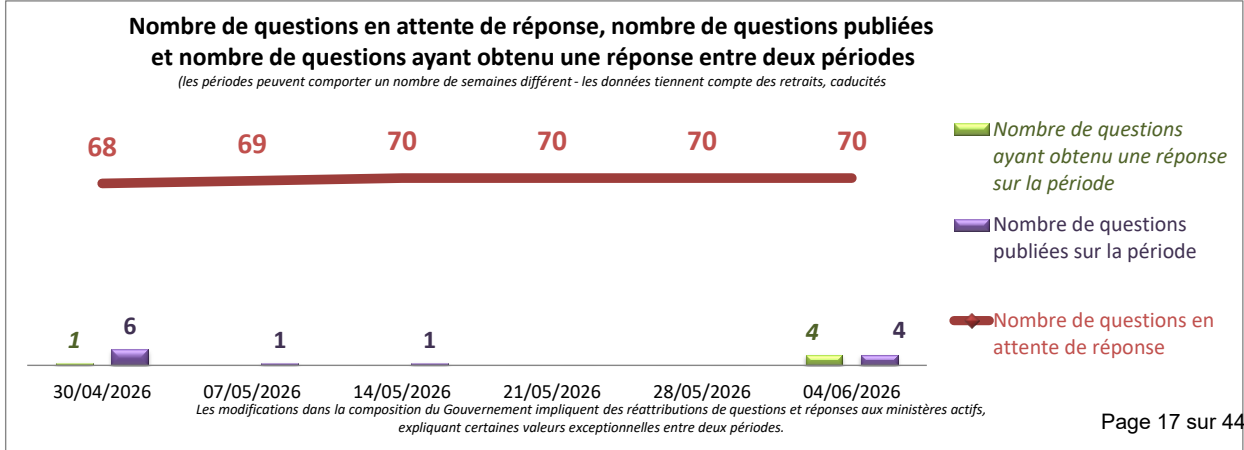
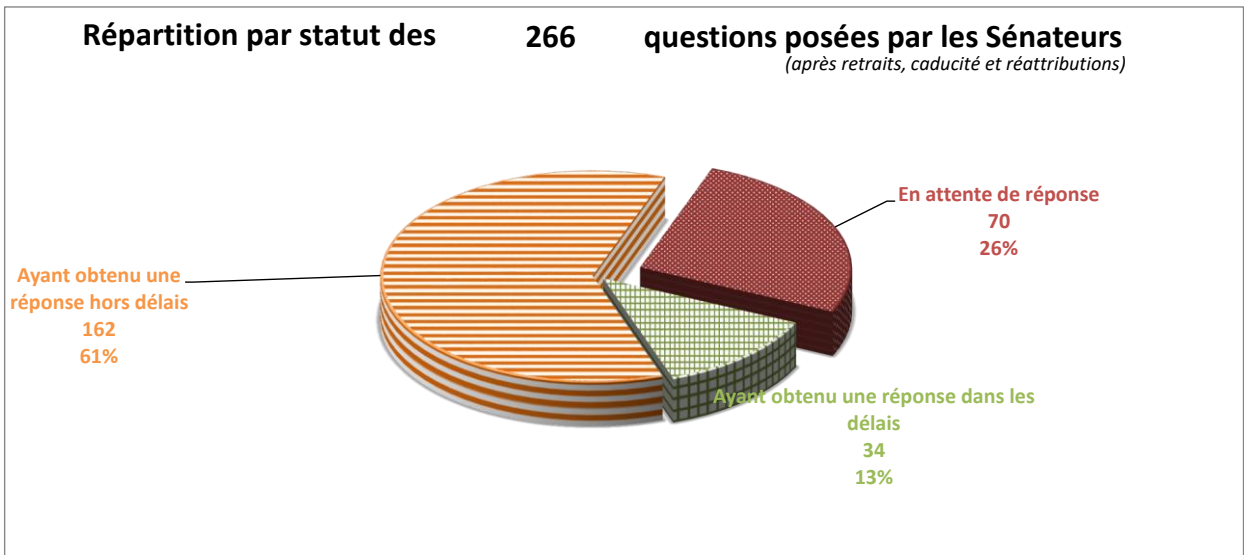
70 questions en attente de réponse sur les 266 questions posées par les Sénateurs depuis le 18/07/2024

soit 3% du total de questions en attente

sans changement entre le 28/05/2026 et le 04/06/2026

Le nombre de questions en attente de réponse tient compte des questions retirées, caduques et réattribuées

	entre le et le	28/05/2026 04/06/2026 <small>(sur la dernière période)</small>	18/07/2024 04/06/2026 <small>(sur la législature)</small>	
Nombre de questions ayant obtenu une réponse dans les délais (< 60 jours) (après réattributions éventuelles)		0	34	Taux de réponse tous ministères
Taux de réponse dans les délais			13%	14%
Nombre de questions ayant obtenu une réponse (après réattributions éventuelles)		4	196	
Taux de réponse total			74%	68%
Nombre de questions posées par les sénateurs (après retraits, caducité et réattributions)		4	266	soit 3% du total de questions posées



Culture

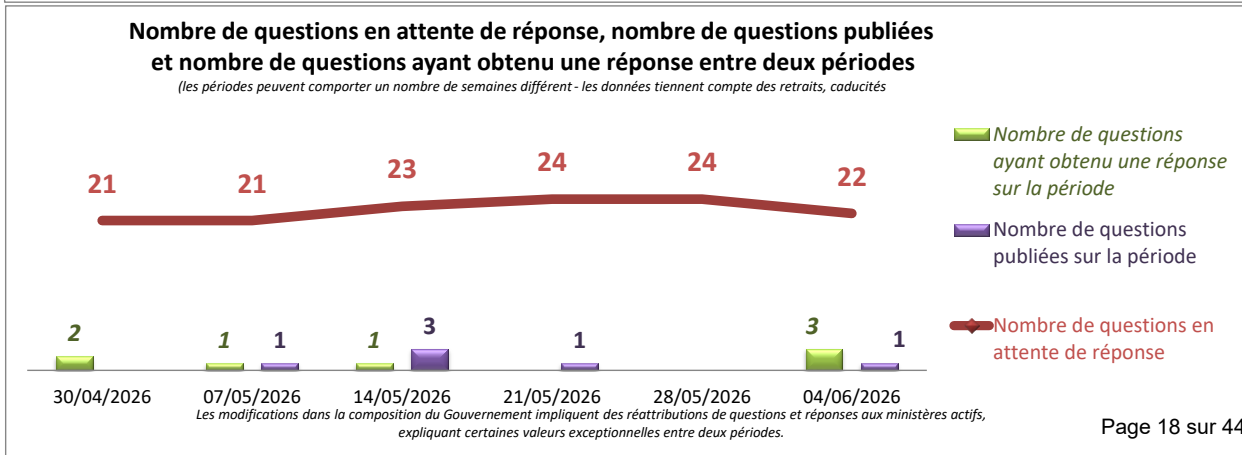
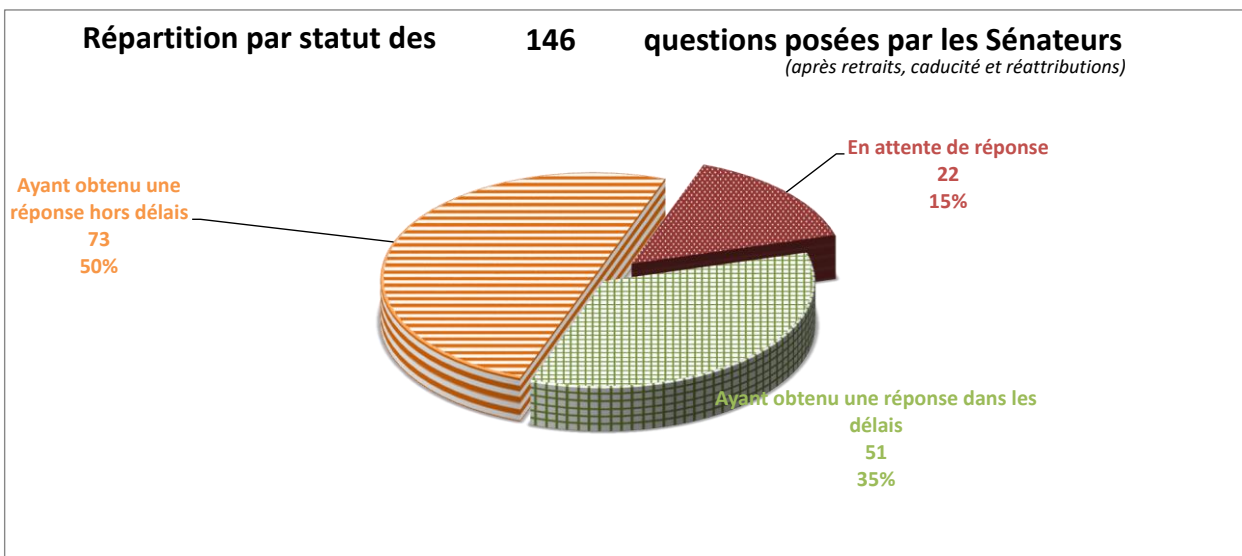
22 questions en attente de réponse sur les 146 questions posées par les Sénateurs depuis le 18/07/2024

soit 1% du total de questions en attente

en diminution de 2 entre le 28/05/2026 et le 04/06/2026

Le nombre de questions en attente de réponse tient compte des questions retirées, caduques et réattribuées

	entre le 28/05/2026 et le 04/06/2026 <small>(sur la dernière période)</small>	18/07/2024 04/06/2026 <small>(sur la législature)</small>	
Nombre de questions ayant obtenu une réponse dans les délais (< 60 jours) <small>(après réattributions éventuelles)</small>	1	51	Taux de réponse tous ministères
Taux de réponse dans les délais		35%	14%
Nombre de questions ayant obtenu une réponse <small>(après réattributions éventuelles)</small>	3	124	
Taux de réponse total		85%	68%
Nombre de questions posées par les sénateurs <small>(après retraits, caducité et réattributions)</small>	1	146	soit 2% du total de questions posées



Économie, finances, souveraineté industrielle, énergétique et numérique

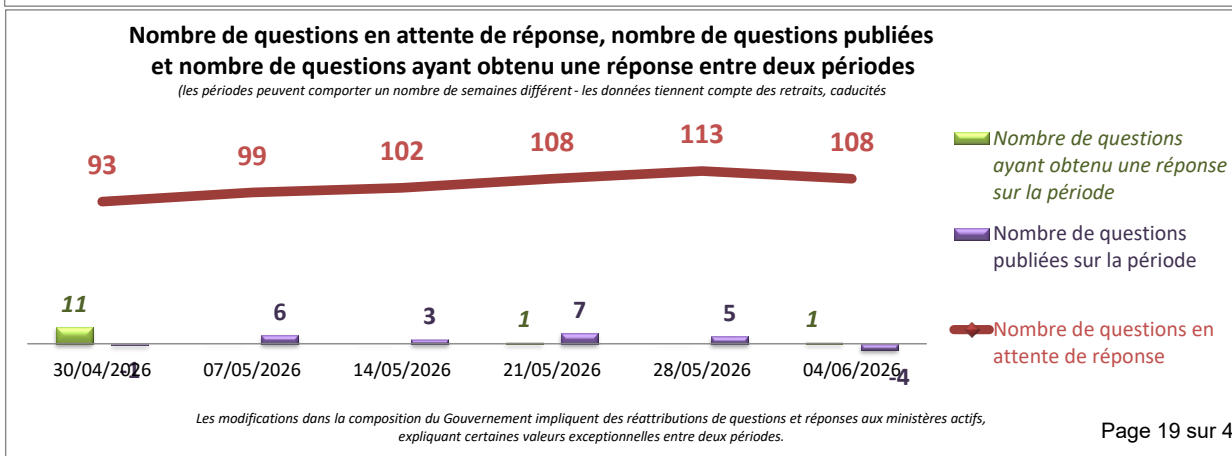
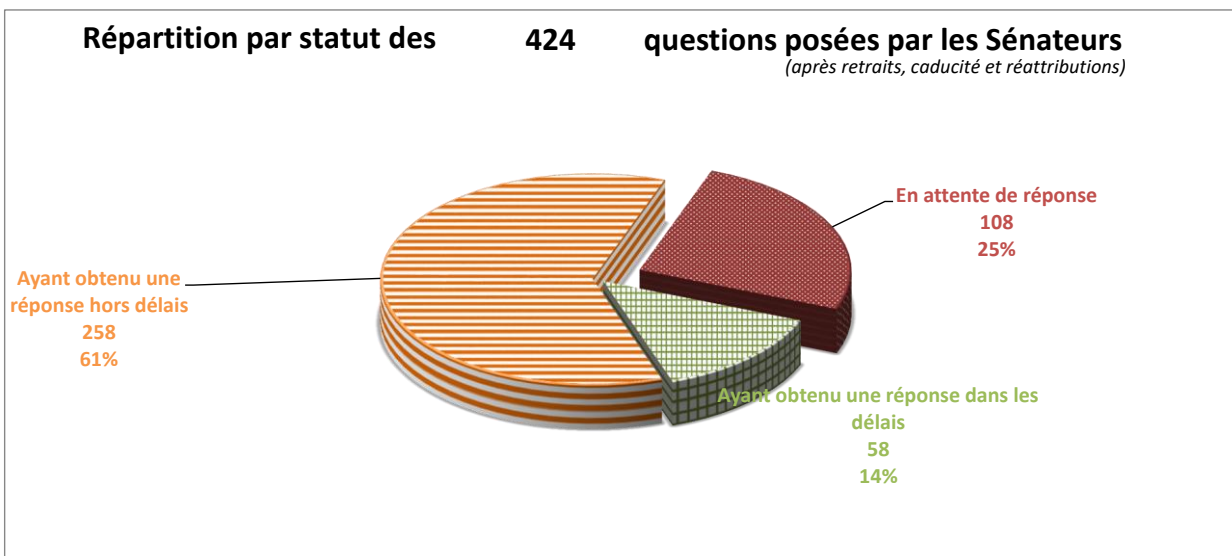
108 questions en attente de réponse sur les 424 questions posées par les Sénateurs depuis le 18/07/2024

soit 4% du total de questions en attente

en diminution de 5 entre le 28/05/2026 et le 04/06/2026

Le nombre de questions en attente de réponse tient compte des questions retirées, caduques et réattribuées

	entre le et le	28/05/2026 04/06/2026 <small>(sur la dernière période)</small>	18/07/2024 04/06/2026 <small>(sur la législature)</small>	
Nombre de questions ayant obtenu une réponse dans les délais (< 60 jours) (après réattributions éventuelles)		0	58	Taux de réponse tous ministères
Taux de réponse dans les délais			14%	14%
Nombre de questions ayant obtenu une réponse (après réattributions éventuelles)		1	316	
Taux de réponse total			75%	68%
Nombre de questions posées par les sénateurs (après retraits, caducité et réattributions)		-4	424	soit 5% du total de questions posées



Éducation nationale

108

questions en attente de réponse

sur les 416 questions posées par les Sénateurs depuis le 18/07/2024

soit 4% du total de questions en attente

en diminution de

1

entre le 28/05/2026 et le 04/06/2026

Le nombre de questions en attente de réponse tient compte des questions retirées, caduques et réattribuées


	entre le et le	28/05/2026 04/06/2026 <small>(sur la dernière période)</small>	18/07/2024 04/06/2026 <small>(sur la législature)</small>	
Nombre de questions ayant obtenu une réponse dans les délais (< 60 jours) <small>(après réattributions éventuelles)</small>		0	21	Taux de réponse tous ministères
Taux de réponse dans les délais			5%	14%
Nombre de questions ayant obtenu une réponse <small>(après réattributions éventuelles)</small>		2	308	
Taux de réponse total			74%	68%
Nombre de questions posées par les sénateurs <small>(après retraits, caducité et réattributions)</small>		1	416	soit 5% du total de questions posées

Répartition par statut des

416

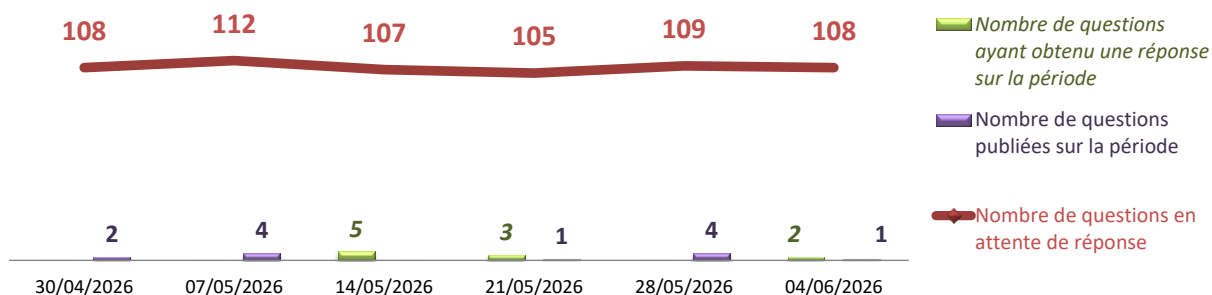
questions posées par les Sénateurs

(après retraits, caducité et réattributions)



Nombre de questions en attente de réponse, nombre de questions publiées et nombre de questions ayant obtenu une réponse entre deux périodes

(les périodes peuvent comporter un nombre de semaines différent - les données tiennent compte des retraits, caducités)



Les modifications dans la composition du Gouvernement impliquent des réattributions de questions et réponses aux ministères actifs, expliquant certaines valeurs exceptionnelles entre deux périodes.

Égalité entre les femmes et les hommes et lutte contre les discriminations

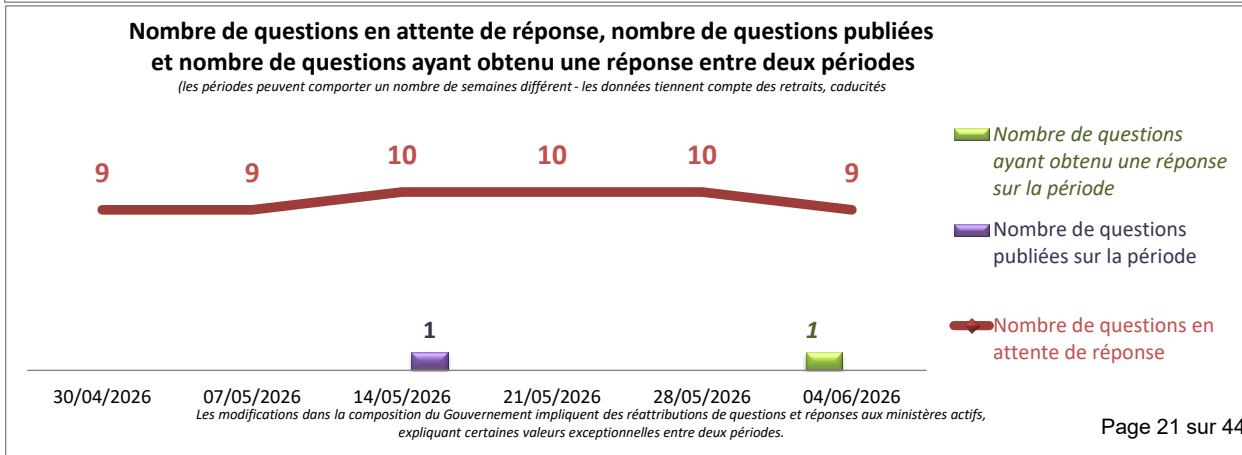
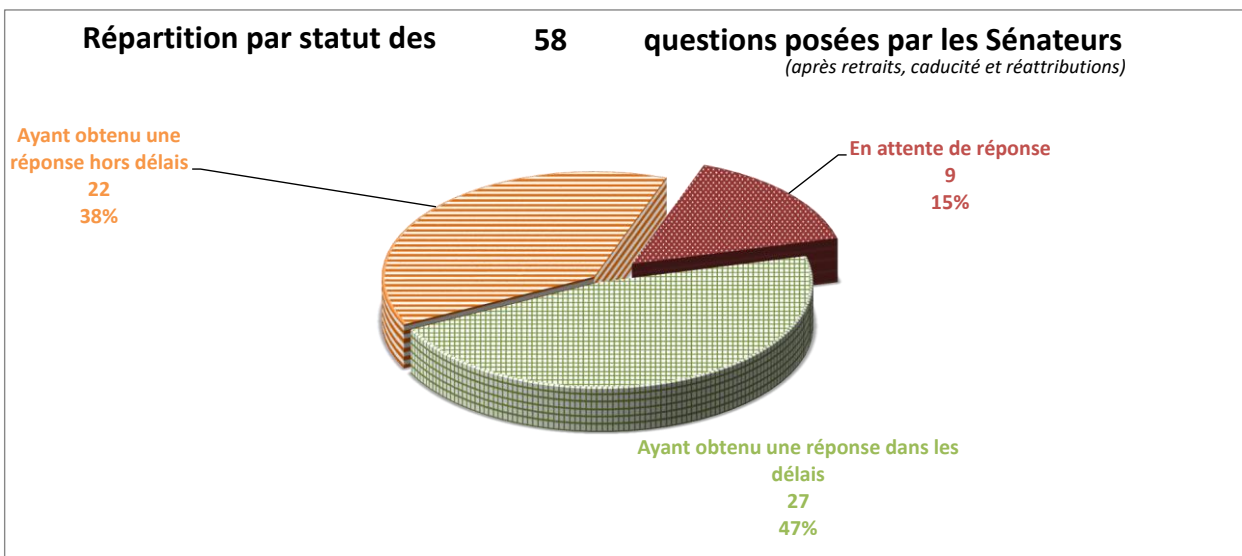
9 questions en attente de réponse sur les 58 questions posées par les Sénateurs depuis le 18/07/2024

soit 0% du total de questions en attente

en diminution de 1 entre le 28/05/2026 et le 04/06/2026

Le nombre de questions en attente de réponse tient compte des questions retirées, caduques et réattribuées

	entre le 28/05/2026 et le 04/06/2026 <small>(sur la dernière période)</small>	18/07/2024 04/06/2026 <small>(sur la législature)</small>	
Nombre de questions ayant obtenu une réponse dans les délais (< 60 jours) <small>(après réattributions éventuelles)</small>	0	27	Taux de réponse tous ministères
Taux de réponse dans les délais		47%	14%
Nombre de questions ayant obtenu une réponse <small>(après réattributions éventuelles)</small>	1	49	
Taux de réponse total		84%	68%
Nombre de questions posées par les sénateurs <small>(après retraits, caducité et réattributions)</small>	0	58	soit 1% du total de questions posées



Enseignement et formation professionnels et apprentissage

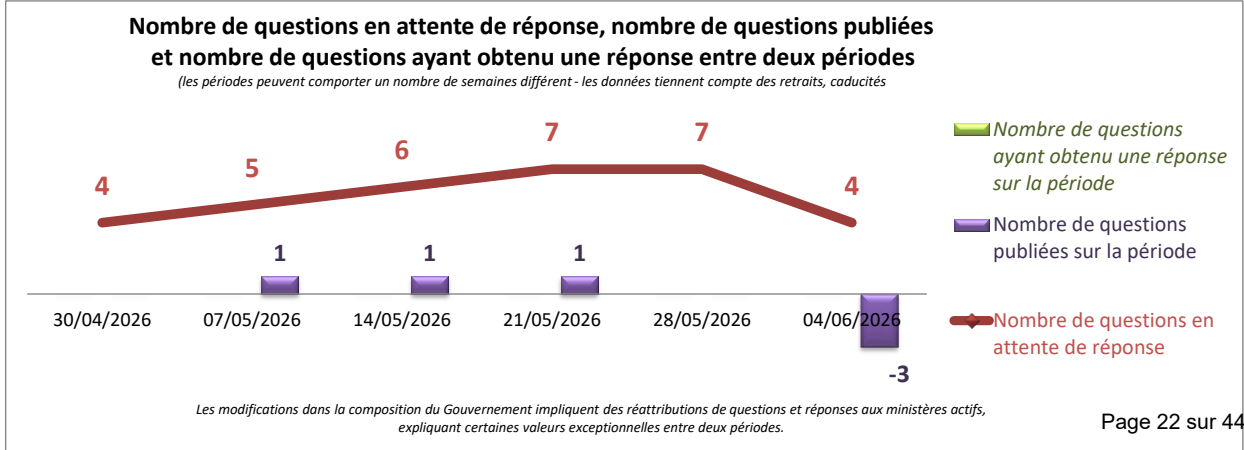
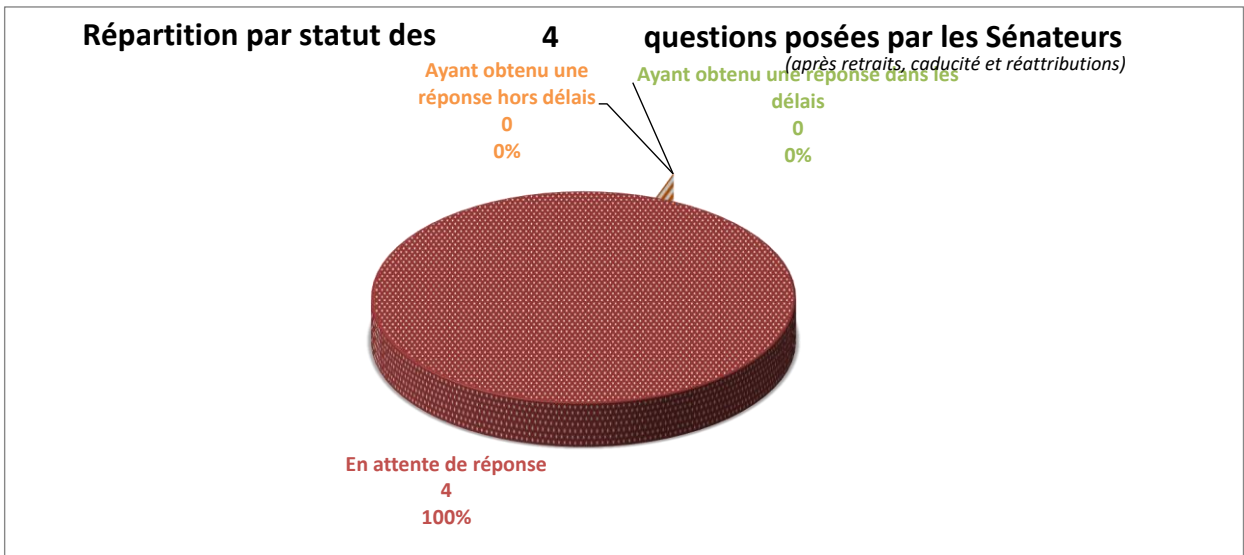
4 questions en attente de réponse sur les 4 questions posées par les Sénateurs depuis le 18/07/2024

soit 0% du total de questions en attente

en diminution de 3 entre le 28/05/2026 et le 04/06/2026

Le nombre de questions en attente de réponse tient compte des questions retirées, caduques et réattribuées

	entre le et le	28/05/2026 04/06/2026 <small>(sur la dernière période)</small>	18/07/2024 04/06/2026 <small>(sur la législature)</small>	
Nombre de questions ayant obtenu une réponse dans les délais (< 60 jours) (après réattributions éventuelles)		0	0	Taux de réponse tous ministères
Taux de réponse dans les délais			0%	14%
Nombre de questions ayant obtenu une réponse (après réattributions éventuelles)		0	0	
Taux de réponse total			0%	68%
Nombre de questions posées par les sénateurs (après retraits, caducité et réattributions)		-3	4	soit 0% du total de questions posées



Enseignement supérieur, recherche et espace

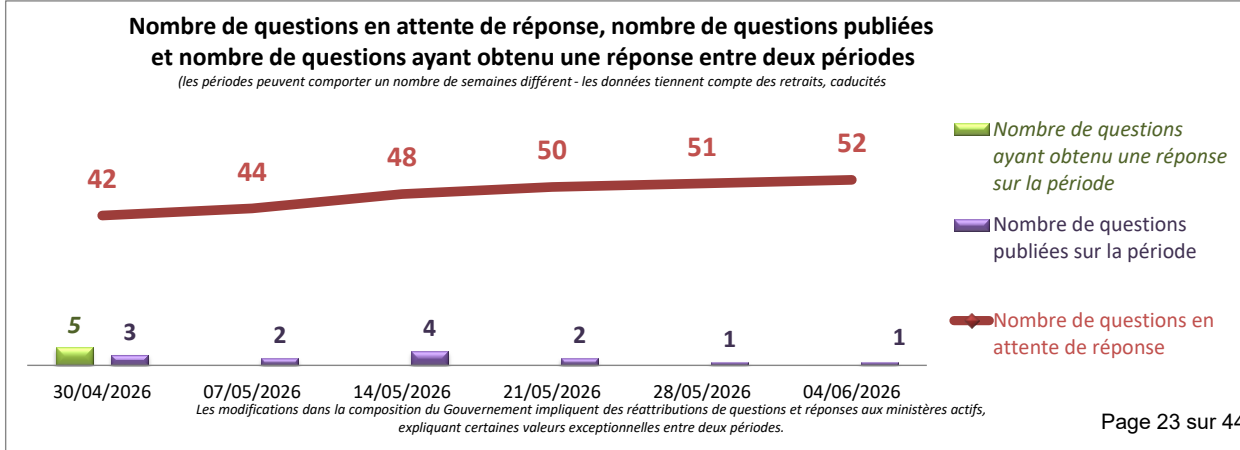
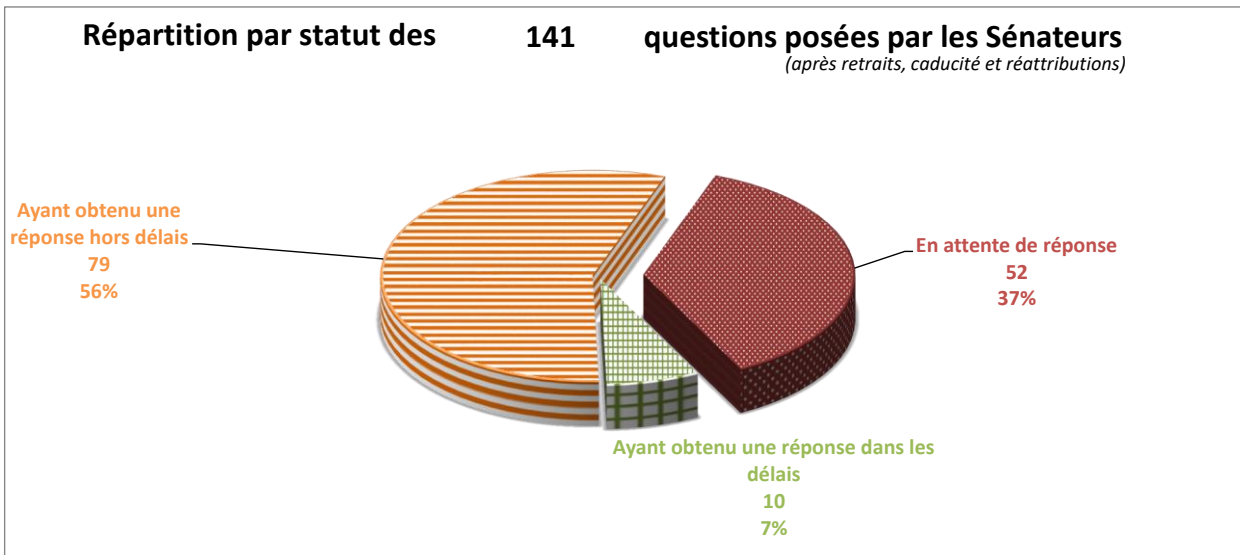
52 questions en attente de réponse sur les 141 questions posées par les Sénateurs depuis le 18/07/2024

soit 2% du total de questions en attente

en augmentation de 1 entre le 28/05/2026 et le 04/06/2026

Le nombre de questions en attente de réponse tient compte des questions retirées, caduques et réattribuées

	entre le et le	28/05/2026 04/06/2026 <small>(sur la dernière période)</small>	18/07/2024 04/06/2026 <small>(sur la législature)</small>	
Nombre de questions ayant obtenu une réponse dans les délais (< 60 jours) <small>(après réattributions éventuelles)</small>		0	10	Taux de réponse tous ministères 14%
Taux de réponse dans les délais			7%	
Nombre de questions ayant obtenu une réponse <small>(après réattributions éventuelles)</small>		0	89	
Taux de réponse total			63%	68%
Nombre de questions posées par les sénateurs <small>(après retraits, caducité et réattributions)</small>		1	141	soit 2% du total de questions posées



Europe


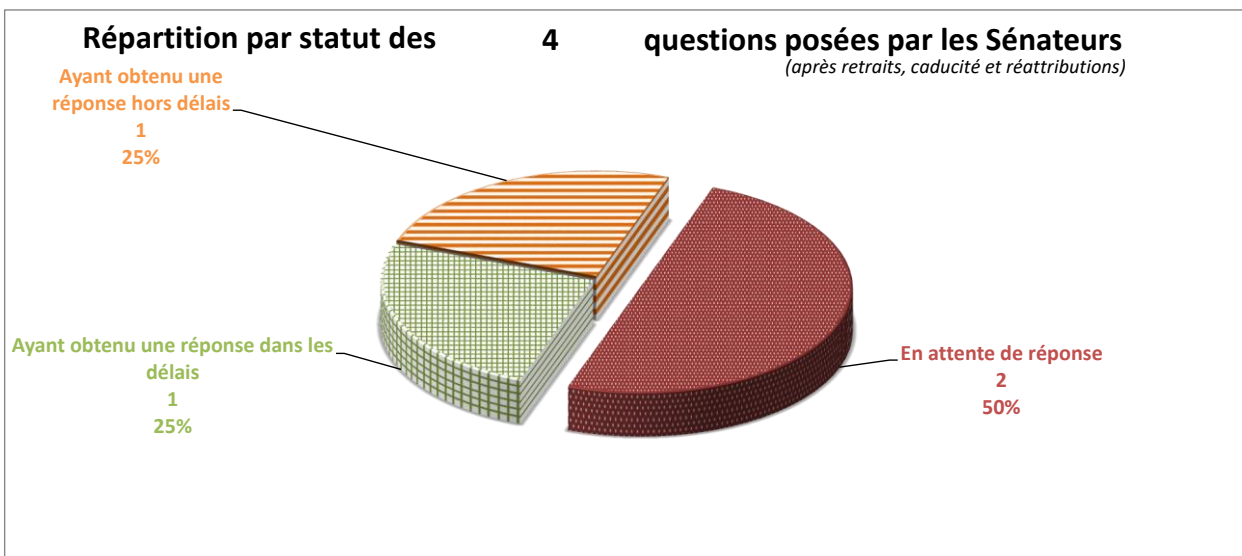
2 questions en attente de réponse sur les 4 questions posées par les Sénateurs depuis le 18/07/2024

soit 0% du total de questions en attente

sans changement entre le 28/05/2026 et le 04/06/2026

Le nombre de questions en attente de réponse tient compte des questions retirées, caduques et réattribuées

	entre le et le	28/05/2026 04/06/2026 <small>(sur la dernière période)</small>	18/07/2024 04/06/2026 <small>(sur la législature)</small>	
Nombre de questions ayant obtenu une réponse dans les délais (< 60 jours) <small>(après réattributions éventuelles)</small>		0	1	Taux de réponse tous ministères
Taux de réponse dans les délais			25%	
Nombre de questions ayant obtenu une réponse <small>(après réattributions éventuelles)</small>		0	2	
Taux de réponse total			50%	68%
Nombre de questions posées par les sénateurs <small>(après retraits, caducité et réattributions)</small>		0	4	soit 0% du total de questions posées



Europe et affaires étrangères

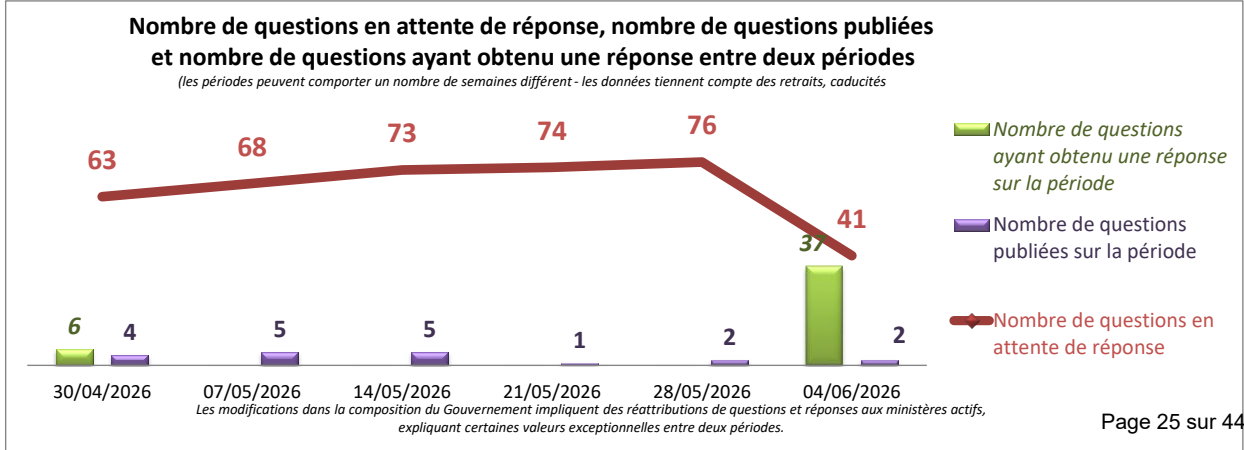
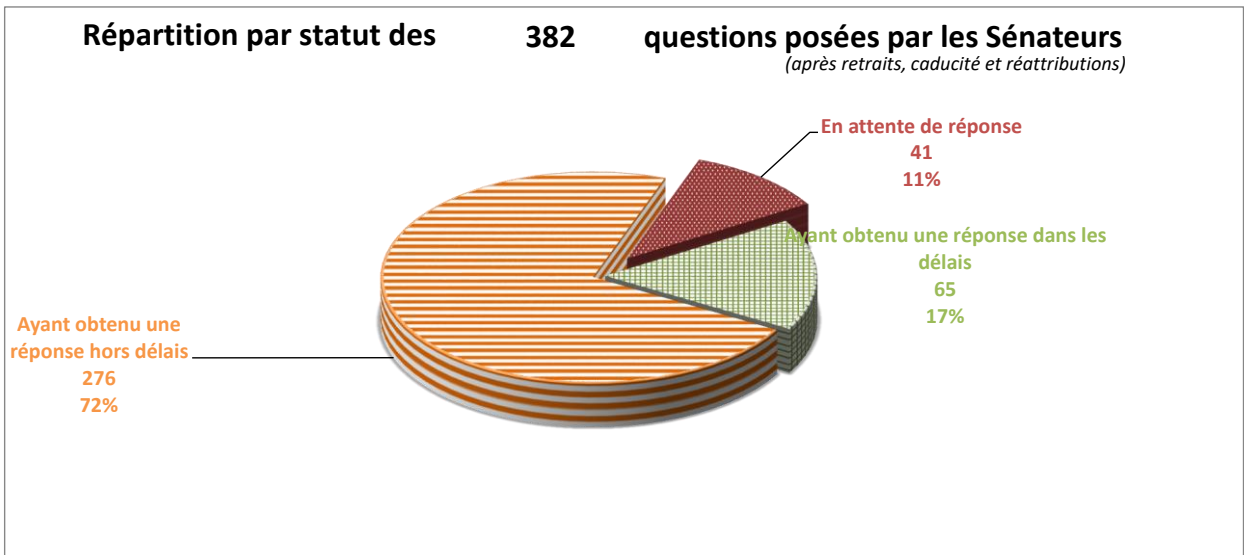
41 questions en attente de réponse sur les 382 questions posées par les Sénateurs depuis le 18/07/2024

soit 1% du total de questions en attente

en diminution de 35 entre le 28/05/2026 et le 04/06/2026

Le nombre de questions en attente de réponse tient compte des questions retirées, caduques et réattribuées

	entre le et le	28/05/2026 04/06/2026 <small>(sur la dernière période)</small>	18/07/2024 04/06/2026 <small>(sur la législature)</small>	
Nombre de questions ayant obtenu une réponse dans les délais (< 60 jours) (après réattributions éventuelles)		5	65	Taux de réponse tous ministères
Taux de réponse dans les délais			17%	14%
Nombre de questions ayant obtenu une réponse (après réattributions éventuelles)		37	341	
Taux de réponse total			89%	68%
Nombre de questions posées par les sénateurs (après retraits, caducité et réattributions)		2	382	soit 4% du total de questions posées



Francophonie, partenariats internationaux et Français de l'étranger

3

questions en attente de réponse

sur les 10 questions posées par les Sénateurs depuis le 18/07/2024

soit 0% du total de questions en attente

en diminution de

1

entre le 28/05/2026 et le 04/06/2026

Le nombre de questions en attente de réponse tient compte des questions retirées, caduques et réattribuées


	entre le et le	28/05/2026 04/06/2026 <small>(sur la dernière période)</small>	18/07/2024 04/06/2026 <small>(sur la législature)</small>	
Nombre de questions ayant obtenu une réponse dans les délais (< 60 jours) <small>(après réattributions éventuelles)</small>		0	1	Taux de réponse tous ministères
Taux de réponse dans les délais			10%	14%
Nombre de questions ayant obtenu une réponse <small>(après réattributions éventuelles)</small>		1	7	
Taux de réponse total			70%	68%
Nombre de questions posées par les sénateurs <small>(après retraits, caducité et réattributions)</small>		0	10	soit 0% du total de questions posées

Répartition par statut des

10

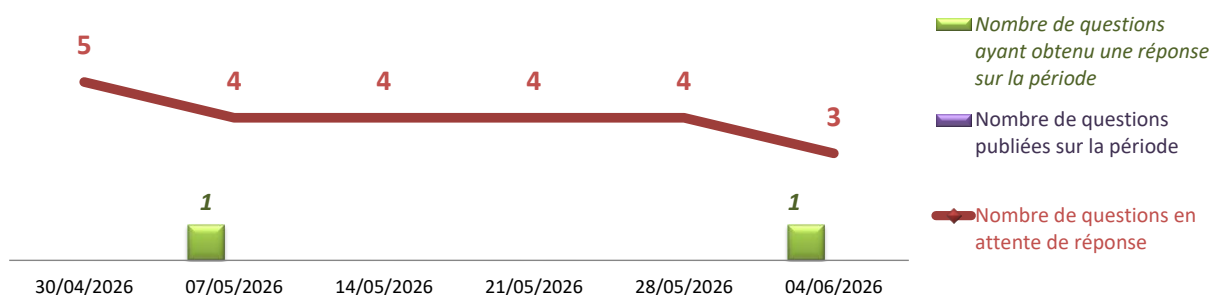
questions posées par les Sénateurs

(après retraits, caducité et réattributions)



Nombre de questions en attente de réponse, nombre de questions publiées et nombre de questions ayant obtenu une réponse entre deux périodes

(les périodes peuvent comporter un nombre de semaines différent - les données tiennent compte des retraits, caducités)



Les modifications dans la composition du Gouvernement impliquent des réattributions de questions et réponses aux ministères actifs, expliquant certaines valeurs exceptionnelles entre deux périodes.

Industrie

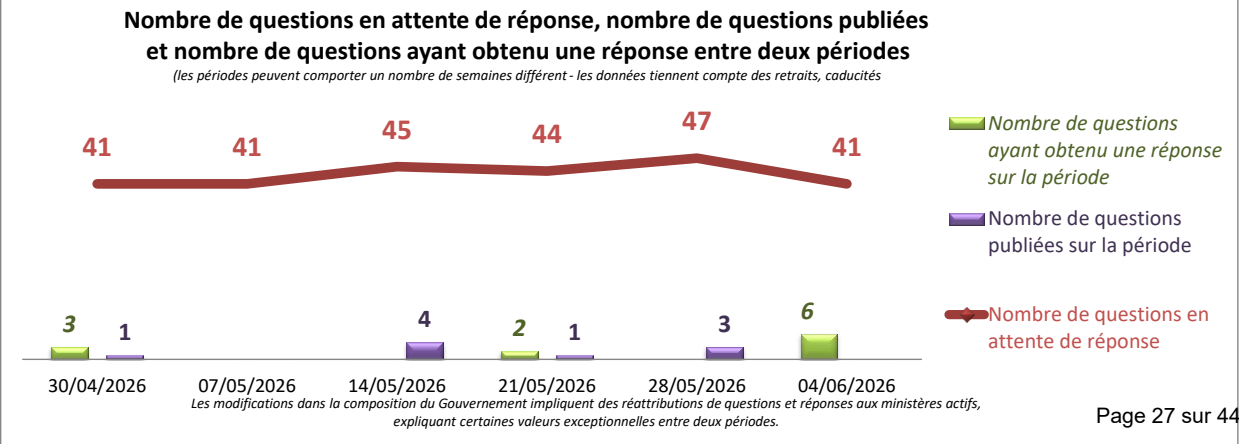
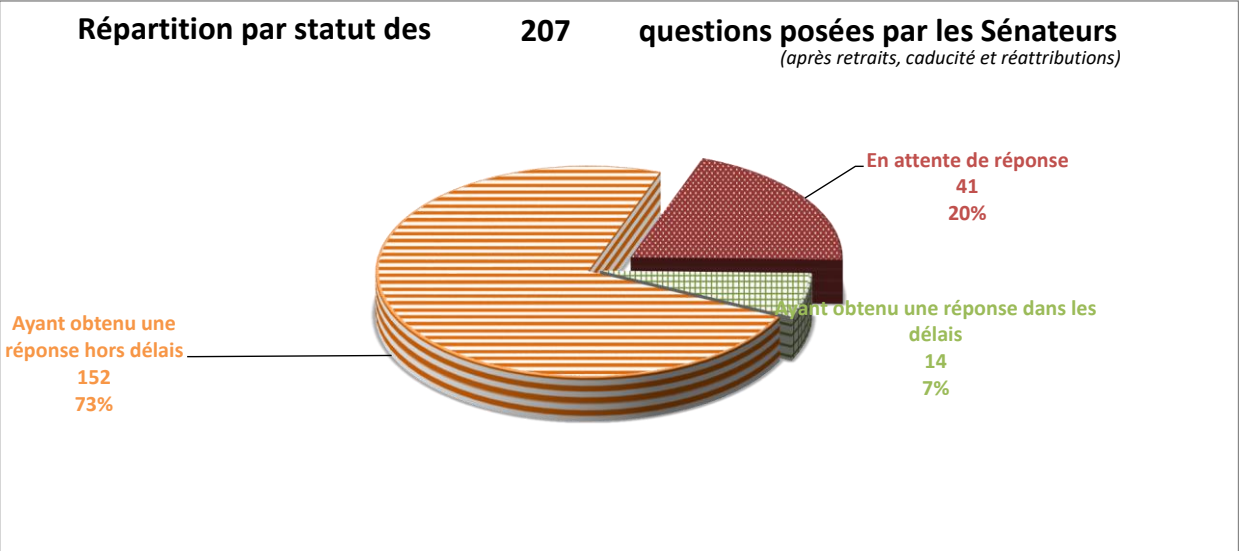
41 questions en attente de réponse sur les 207 questions posées par les Sénateurs depuis le 18/07/2024

soit 1% du total de questions en attente

en diminution de 6 entre le 28/05/2026 et le 04/06/2026

Le nombre de questions en attente de réponse tient compte des questions retirées, caduques et réattribuées

	entre le et le	28/05/2026 04/06/2026 <small>(sur la dernière période)</small>	18/07/2024 04/06/2026 <small>(sur la législature)</small>	
Nombre de questions ayant obtenu une réponse dans les délais (< 60 jours) <small>(après réattributions éventuelles)</small>		0	14	Taux de réponse tous ministères 14%
Taux de réponse dans les délais			7%	
Nombre de questions ayant obtenu une réponse <small>(après réattributions éventuelles)</small>		6	166	
Taux de réponse total			80%	68%
Nombre de questions posées par les sénateurs <small>(après retraits, caducité et réattributions)</small>		0	207	soit 2% du total de questions posées



Intelligence artificielle et numérique

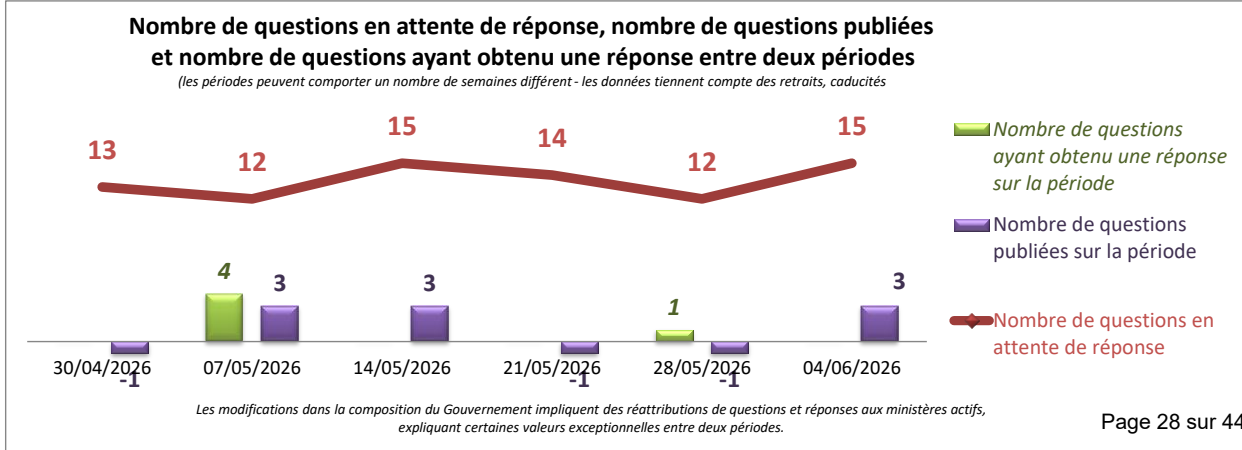
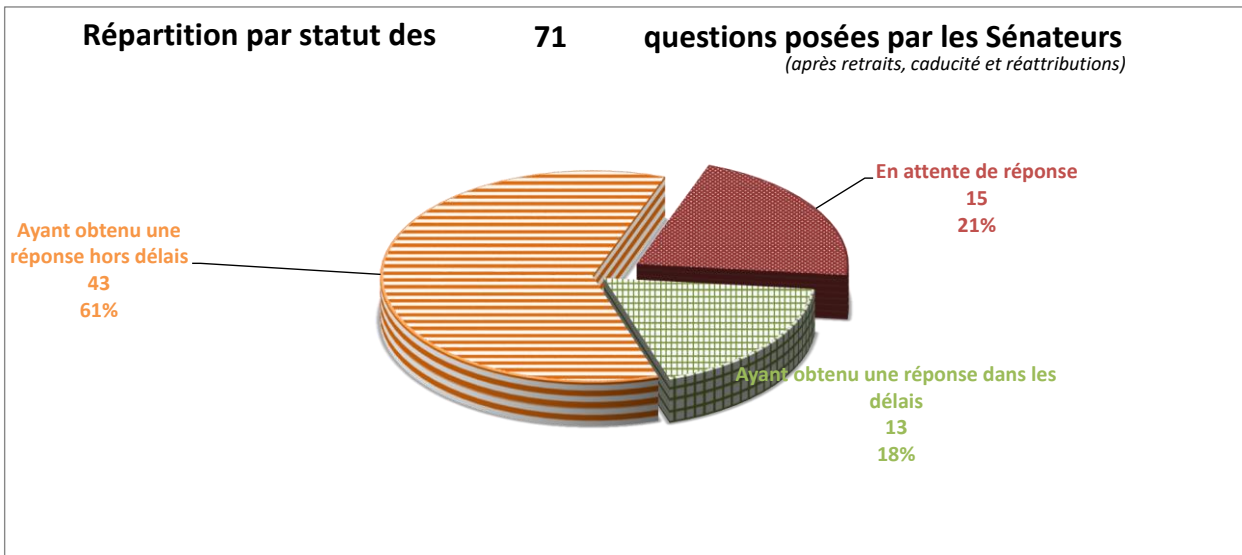
15 questions en attente de réponse sur les 71 questions posées par les Sénateurs depuis le 18/07/2024

soit 1% du total de questions en attente

en augmentation de 3 entre le 28/05/2026 et le 04/06/2026

Le nombre de questions en attente de réponse tient compte des questions retirées, caduques et réattribuées

	entre le et le	28/05/2026 04/06/2026 <small>(sur la dernière période)</small>	18/07/2024 04/06/2026 <small>(sur la législature)</small>	
Nombre de questions ayant obtenu une réponse dans les délais (< 60 jours) <small>(après réattributions éventuelles)</small>		0	13	Taux de réponse tous ministères
Taux de réponse dans les délais			18%	14%
Nombre de questions ayant obtenu une réponse <small>(après réattributions éventuelles)</small>		0	56	
Taux de réponse total			79%	68%
Nombre de questions posées par les sénateurs <small>(après retraits, caducité et réattributions)</small>		3	71	soit 1% du total de questions posées



Intérieur

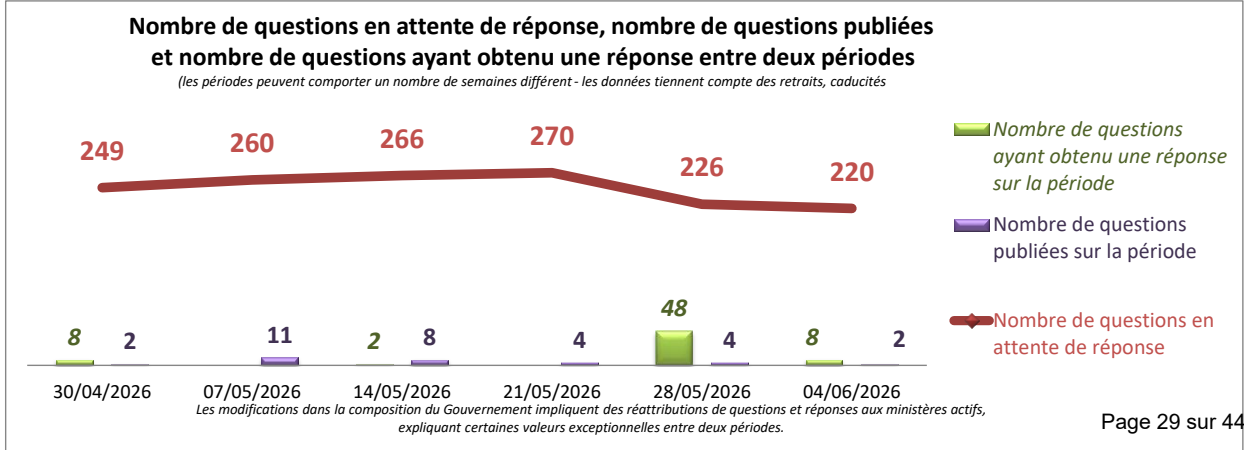
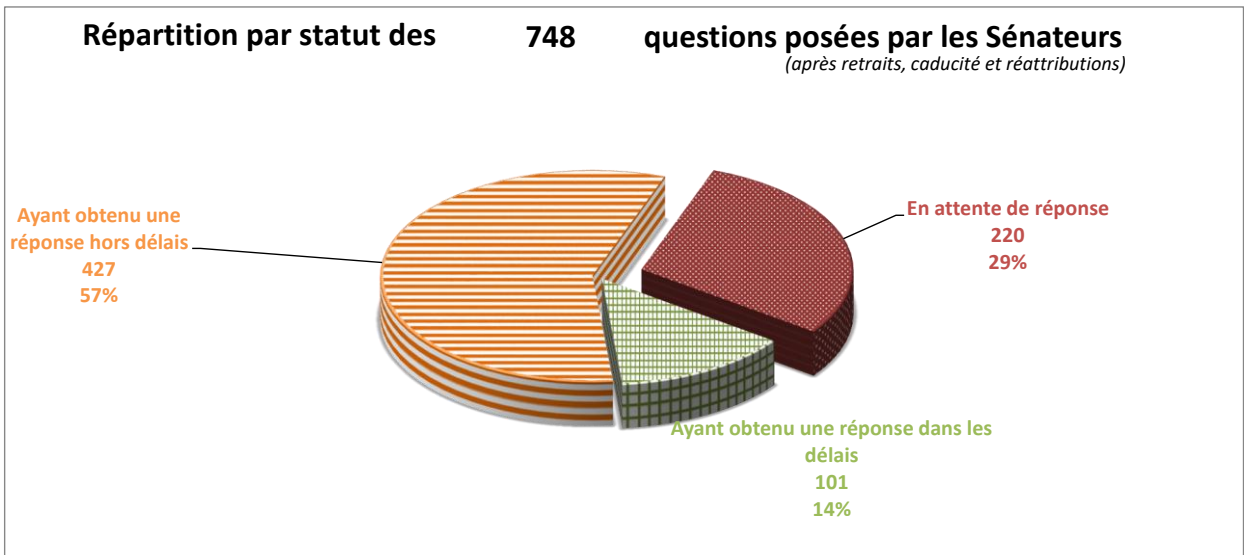
220 questions en attente de réponse sur les 748 questions posées par les Sénateurs depuis le 18/07/2024

soit 8% du total de questions en attente

en diminution de **6** entre le 28/05/2026 et le 04/06/2026

Le nombre de questions en attente de réponse tient compte des questions retirées, caduques et réattribuées

	entre le et le	28/05/2026 04/06/2026 <small>(sur la dernière période)</small>	18/07/2024 04/06/2026 <small>(sur la législature)</small>	
Nombre de questions ayant obtenu une réponse dans les délais (< 60 jours) <small>(après réattributions éventuelles)</small>		0	101	Taux de réponse tous ministères
Taux de réponse dans les délais			14%	14%
Nombre de questions ayant obtenu une réponse <small>(après réattributions éventuelles)</small>		8	528	
Taux de réponse total			71%	68%
Nombre de questions posées par les sénateurs <small>(après retraits, caducité et réattributions)</small>		2	748	soit 8% du total de questions posées



Justice

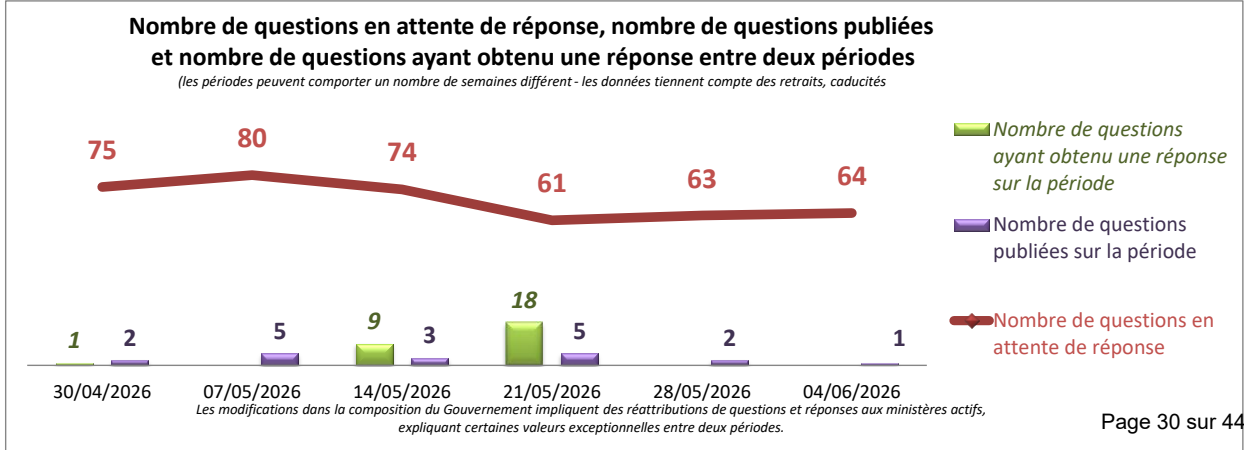
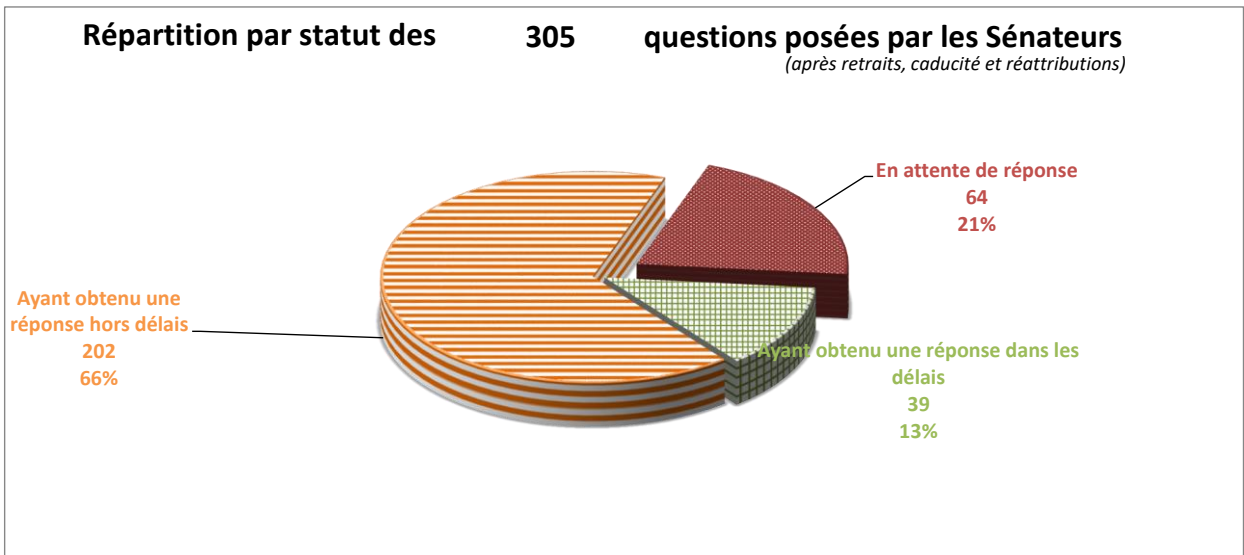
64 questions en attente de réponse sur les 305 questions posées par les Sénateurs depuis le 18/07/2024

soit 2% du total de questions en attente

en augmentation de 1 entre le 28/05/2026 et le 04/06/2026

Le nombre de questions en attente de réponse tient compte des questions retirées, caduques et réattribuées

	entre le et le	28/05/2026 04/06/2026 <small>(sur la dernière période)</small>	18/07/2024 04/06/2026 <small>(sur la législature)</small>	
Nombre de questions ayant obtenu une réponse dans les délais (< 60 jours) <small>(après réattributions éventuelles)</small>		0	39	Taux de réponse tous ministères
Taux de réponse dans les délais			13%	14%
Nombre de questions ayant obtenu une réponse <small>(après réattributions éventuelles)</small>		0	241	
Taux de réponse total			79%	68%
Nombre de questions posées par les sénateurs <small>(après retraits, caducité et réattributions)</small>		1	305	soit 3% du total de questions posées



Mer et pêche

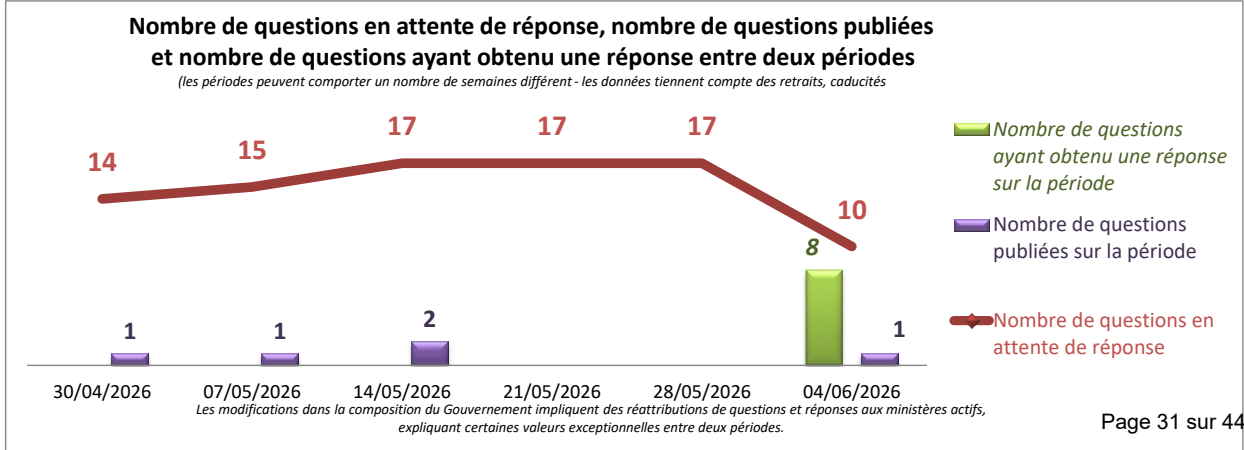
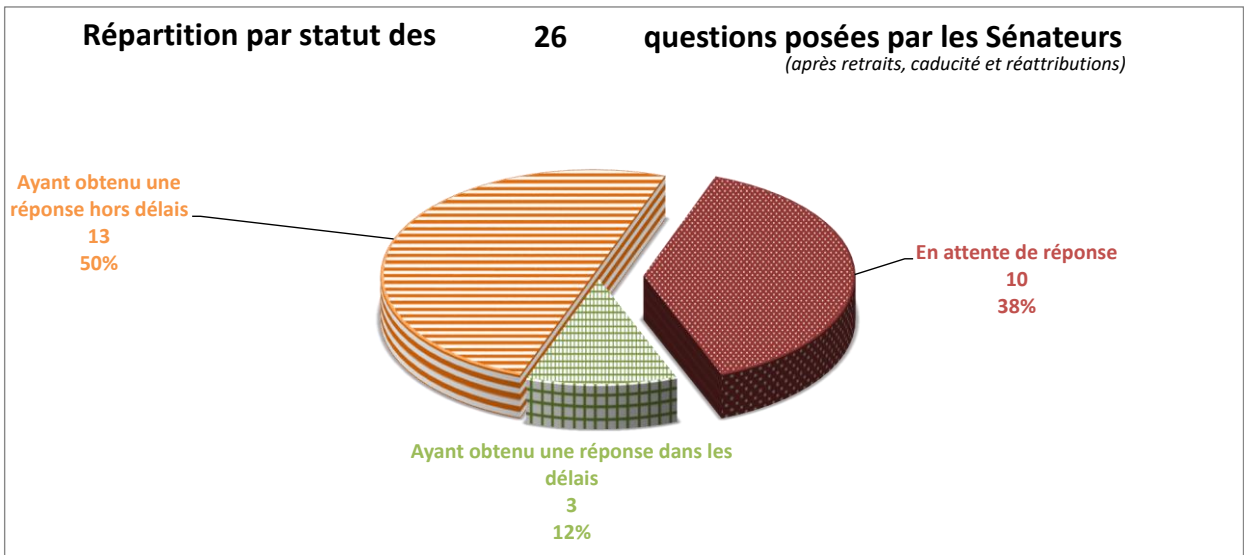
10 questions en attente de réponse sur les 26 questions posées par les Sénateurs depuis le 18/07/2024

soit 0% du total de questions en attente

en diminution de 7 entre le 28/05/2026 et le 04/06/2026

Le nombre de questions en attente de réponse tient compte des questions retirées, caduques et réattribuées

	entre le et le	28/05/2026 04/06/2026 <small>(sur la dernière période)</small>	18/07/2024 04/06/2026 <small>(sur la législature)</small>	
Nombre de questions ayant obtenu une réponse dans les délais (< 60 jours) (après réattributions éventuelles)		3	3	Taux de réponse tous ministères
Taux de réponse dans les délais			12%	14%
Nombre de questions ayant obtenu une réponse (après réattributions éventuelles)		8	16	
Taux de réponse total			62%	68%
Nombre de questions posées par les sénateurs (après retraits, caducité et réattributions)		1	26	soit 0% du total de questions posées



Outre-mer

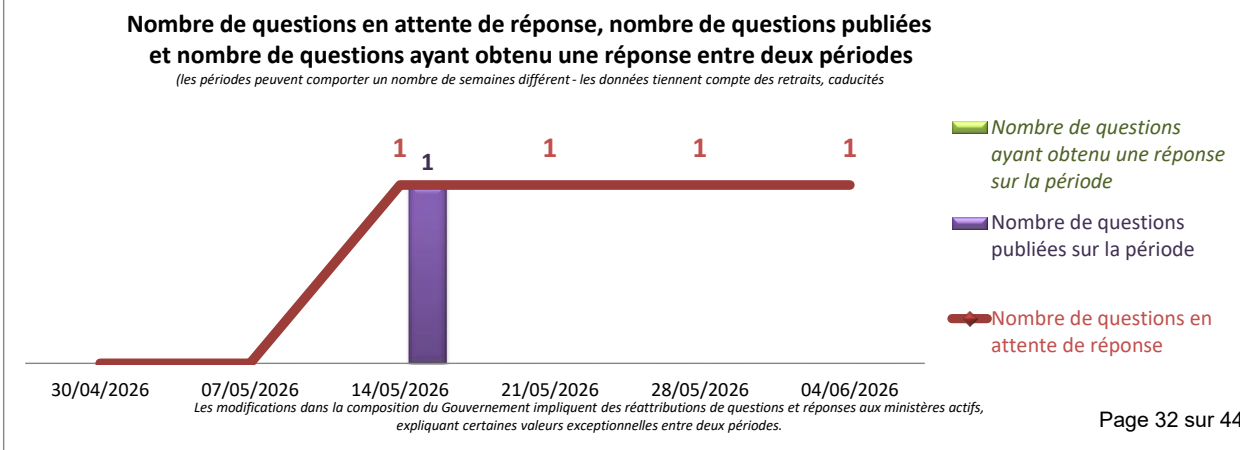
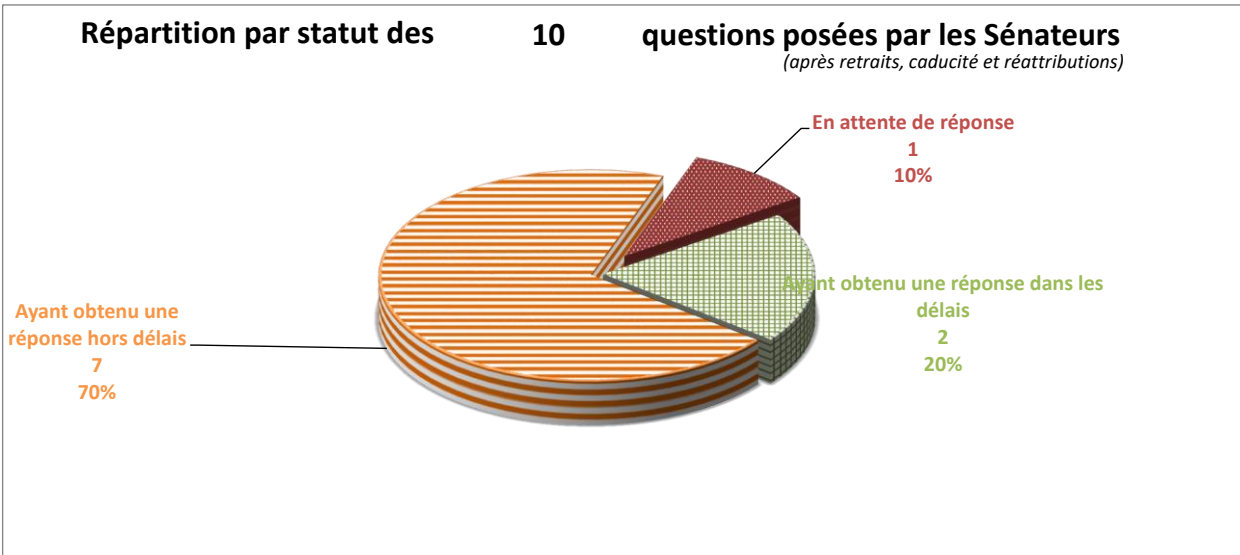
1 questions en attente de réponse sur les 10 questions posées par les Sénateurs depuis le 18/07/2024

soit 0% du total de questions en attente

sans changement entre le 28/05/2026 et le 04/06/2026

Le nombre de questions en attente de réponse tient compte des questions retirées, caduques et réattribuées

	entre le et le	28/05/2026 04/06/2026 <small>(sur la dernière période)</small>	18/07/2024 04/06/2026 <small>(sur la législature)</small>	
Nombre de questions ayant obtenu une réponse dans les délais (< 60 jours) <small>(après réattributions éventuelles)</small>		0	2	Taux de réponse tous ministères
Taux de réponse dans les délais			20%	14%
Nombre de questions ayant obtenu une réponse <small>(après réattributions éventuelles)</small>		0	9	
Taux de réponse total			90%	68%
Nombre de questions posées par les sénateurs <small>(après retraits, caducité et réattributions)</small>		0	10	soit 0% du total de questions posées



PME, commerce, artisanat, tourisme et pouvoir d'achat

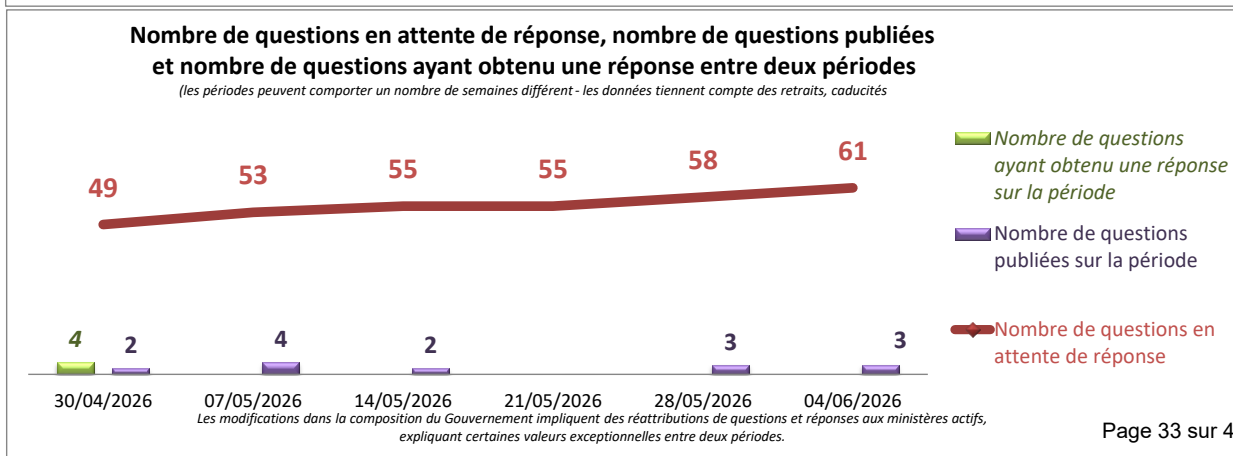
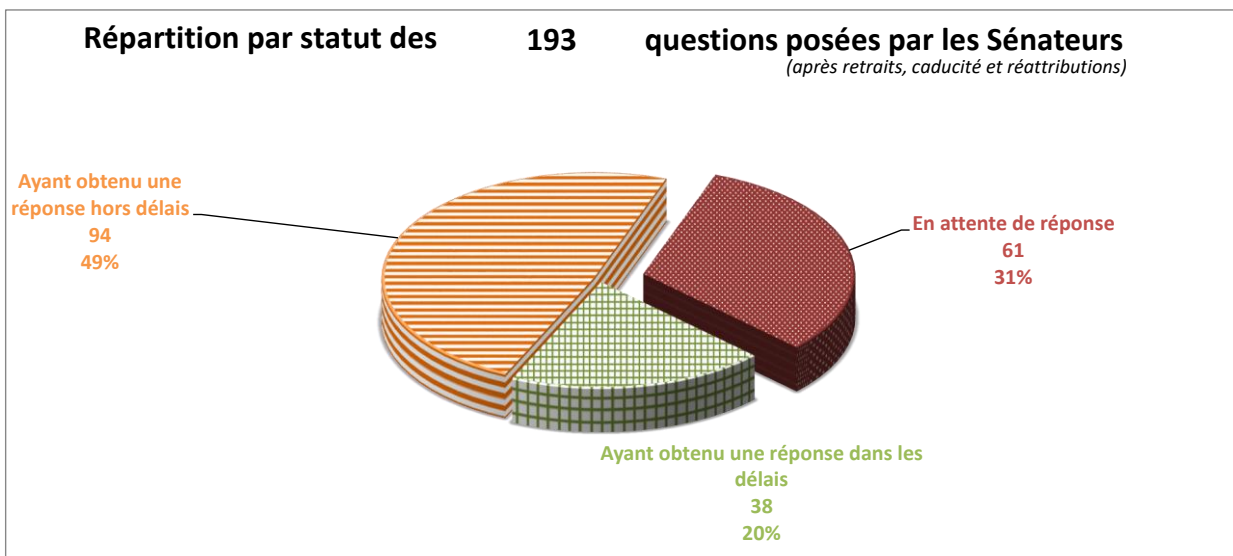
61 questions en attente de réponse sur les 193 questions posées par les Sénateurs depuis le 18/07/2024

soit 2% du total de questions en attente

en augmentation de 3 entre le 28/05/2026 et le 04/06/2026

Le nombre de questions en attente de réponse tient compte des questions retirées, caduques et réattribuées

	entre le et le	28/05/2026 04/06/2026 <small>(sur la dernière période)</small>	18/07/2024 04/06/2026 <small>(sur la législature)</small>	
Nombre de questions ayant obtenu une réponse dans les délais (< 60 jours) (après réattributions éventuelles)		0	38	Taux de réponse tous ministères
Taux de réponse dans les délais			20%	14%
Nombre de questions ayant obtenu une réponse (après réattributions éventuelles)		0	132	
Taux de réponse total			68%	68%
Nombre de questions posées par les sénateurs (après retraits, caducité et réattributions)		3	193	soit 2% du total de questions posées



Porte-parole du Gouvernement et Énergie

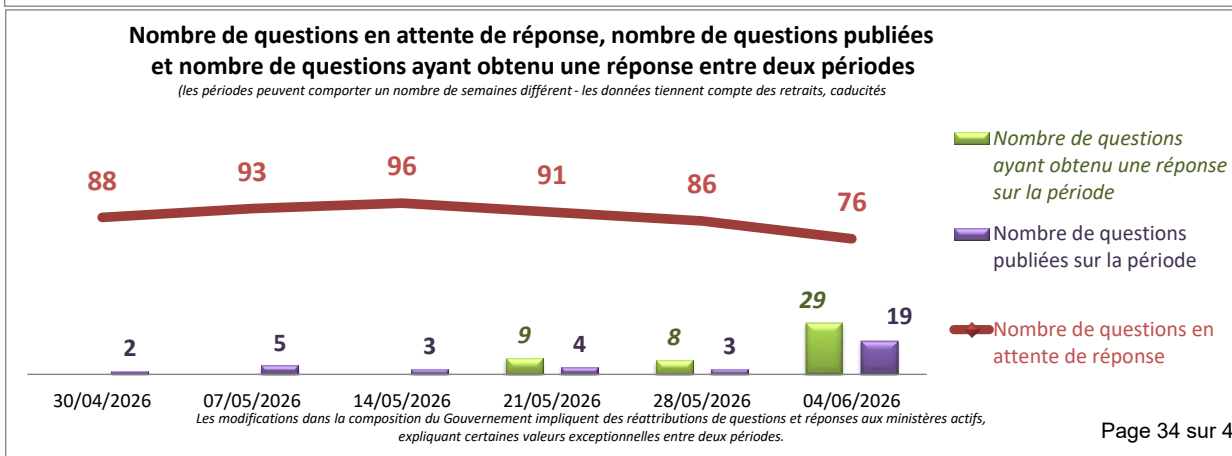
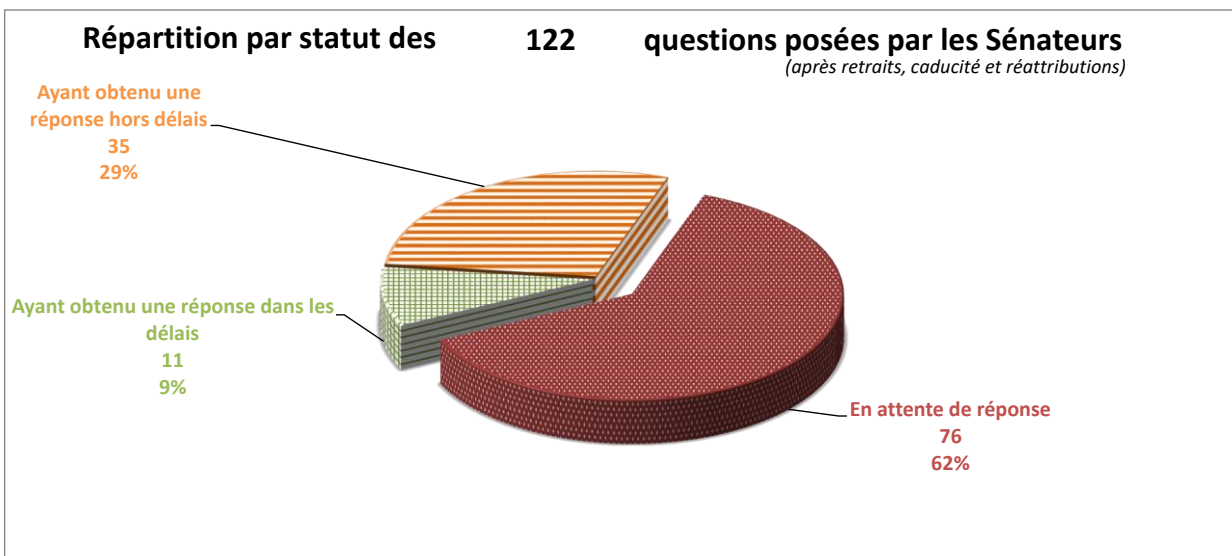
76 questions en attente de réponse sur les 122 questions posées par les Sénateurs depuis le 18/07/2024

soit 3% du total de questions en attente

en diminution de 10 entre le 28/05/2026 et le 04/06/2026

Le nombre de questions en attente de réponse tient compte des questions retirées, caduques et réattribuées

	entre le 28/05/2026 et le 04/06/2026 <small>(sur la dernière période)</small>	18/07/2024 04/06/2026 <small>(sur la législature)</small>	
Nombre de questions ayant obtenu une réponse dans les délais (< 60 jours) <small>(après réattributions éventuelles)</small>	11	11	Taux de réponse tous ministères
Taux de réponse dans les délais		9%	14%
Nombre de questions ayant obtenu une réponse <small>(après réattributions éventuelles)</small>	29	46	
Taux de réponse total		38%	68%
Nombre de questions posées par les sénateurs <small>(après retraits, caducité et réattributions)</small>	19	122	soit 1% du total de questions posées



Premier ministre

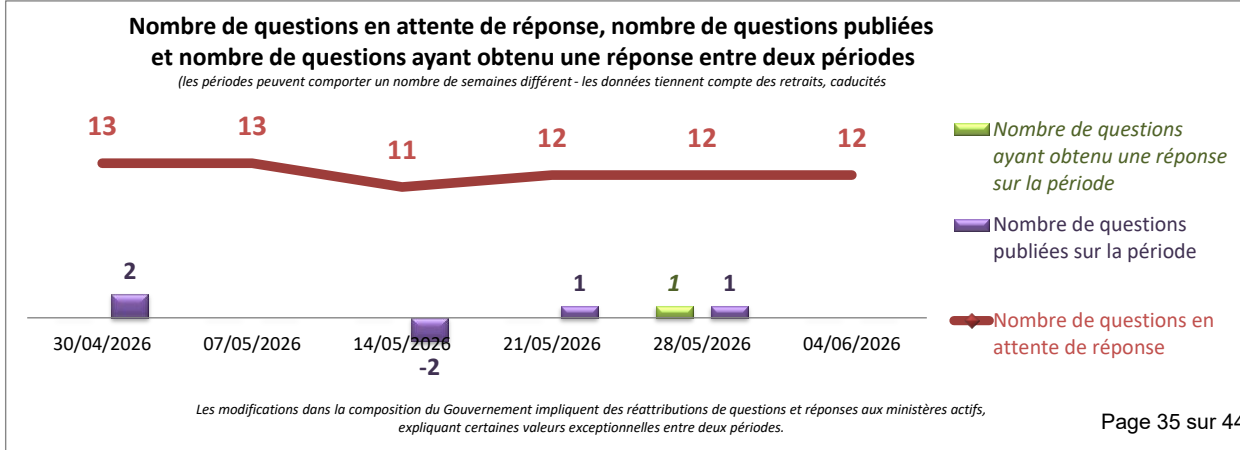
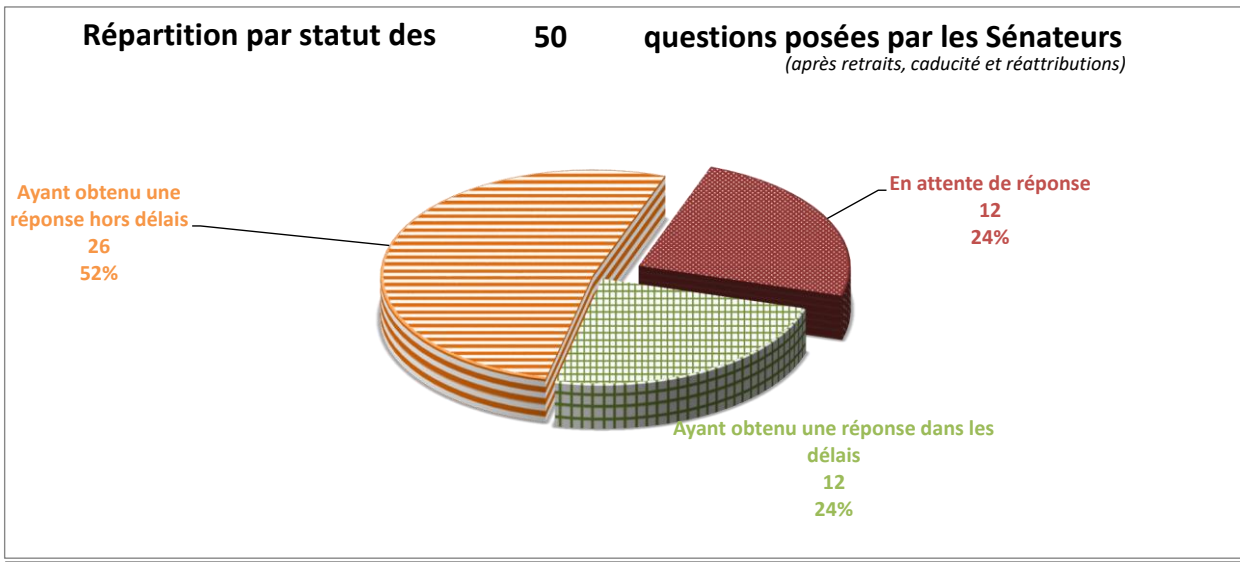
12 questions en attente de réponse sur les 50 questions posées par les Sénateurs depuis le 18/07/2024

soit 0% du total de questions en attente

sans changement entre le 28/05/2026 et le 04/06/2026

Le nombre de questions en attente de réponse tient compte des questions retirées, caduques et réattribuées

	entre le et le	28/05/2026 04/06/2026 <small>(sur la dernière période)</small>	18/07/2024 04/06/2026 <small>(sur la législature)</small>	
Nombre de questions ayant obtenu une réponse dans les délais (< 60 jours) <small>(après réattributions éventuelles)</small>		0	12	Taux de réponse tous ministères 14%
Taux de réponse dans les délais			24%	
Nombre de questions ayant obtenu une réponse <small>(après réattributions éventuelles)</small>		0	38	68%
Taux de réponse total			76%	
Nombre de questions posées par les sénateurs <small>(après retraits, caducité et réattributions)</small>		0	50	soit 1% du total de questions posées



Relations avec le Parlement

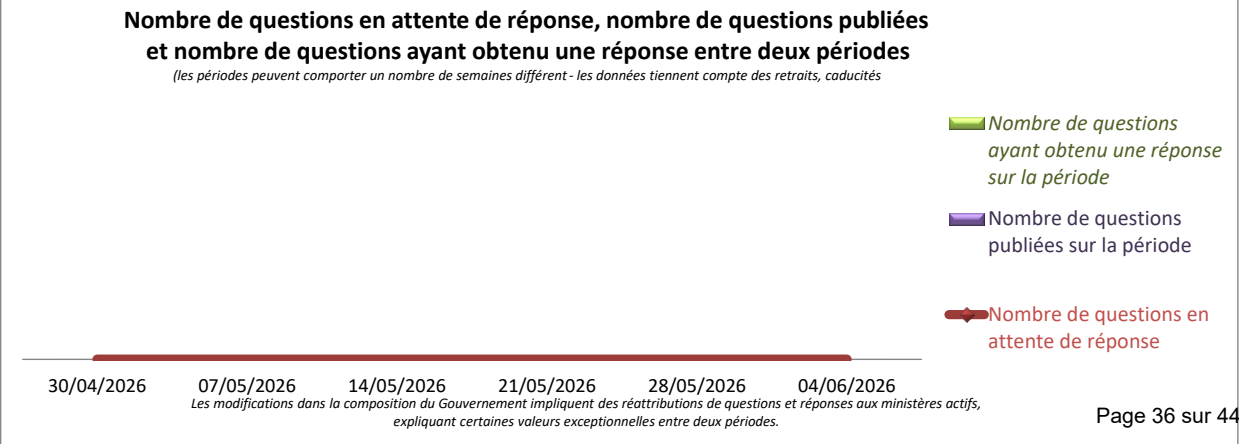
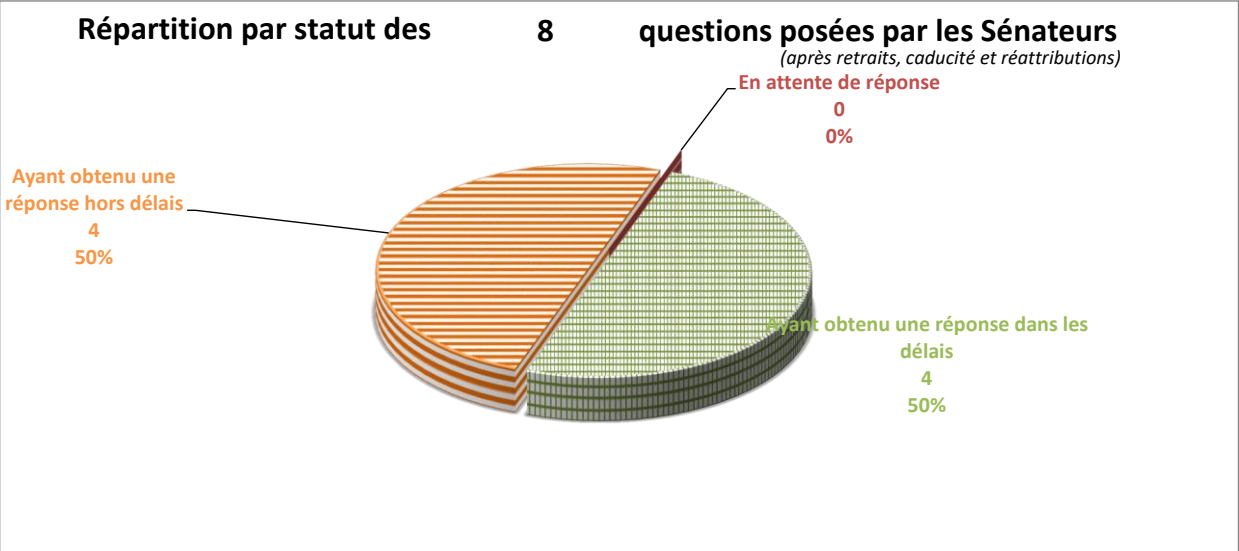
0
questions en attente de réponse
soit 0% du total de questions en attente

sur les 8 questions posées par les Sénateurs depuis le 18/07/2024

sans changement
entre le 28/05/2026 et le 04/06/2026

Le nombre de questions en attente de réponse tient compte des questions retirées, caduques et réattribuées

		entre le	28/05/2026	18/07/2024	
		et le	04/06/2026	04/06/2026	
			(sur la dernière période)	(sur la législature)	
Nombre de questions ayant obtenu une réponse dans les délais (< 60 jours) (après réattributions éventuelles)	0		4		Taux de réponse tous ministères
Taux de réponse dans les délais			50%		
Nombre de questions ayant obtenu une réponse (après réattributions éventuelles)	0		8		
Taux de réponse total			100%		68%
Nombre de questions posées par les sénateurs (après retraits, caducité et réattributions)	0		8		soit 0% du total de questions posées



Ruralité

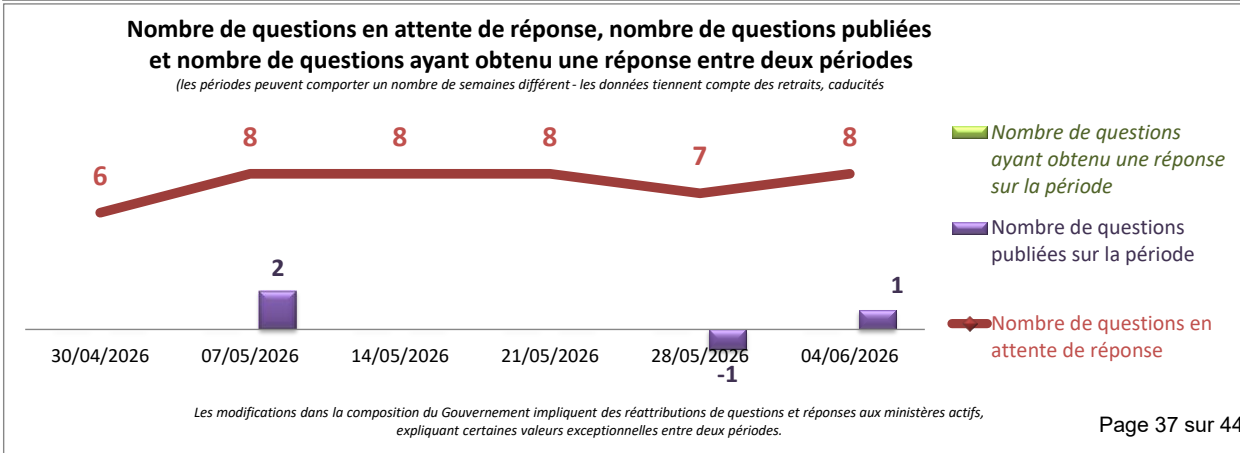
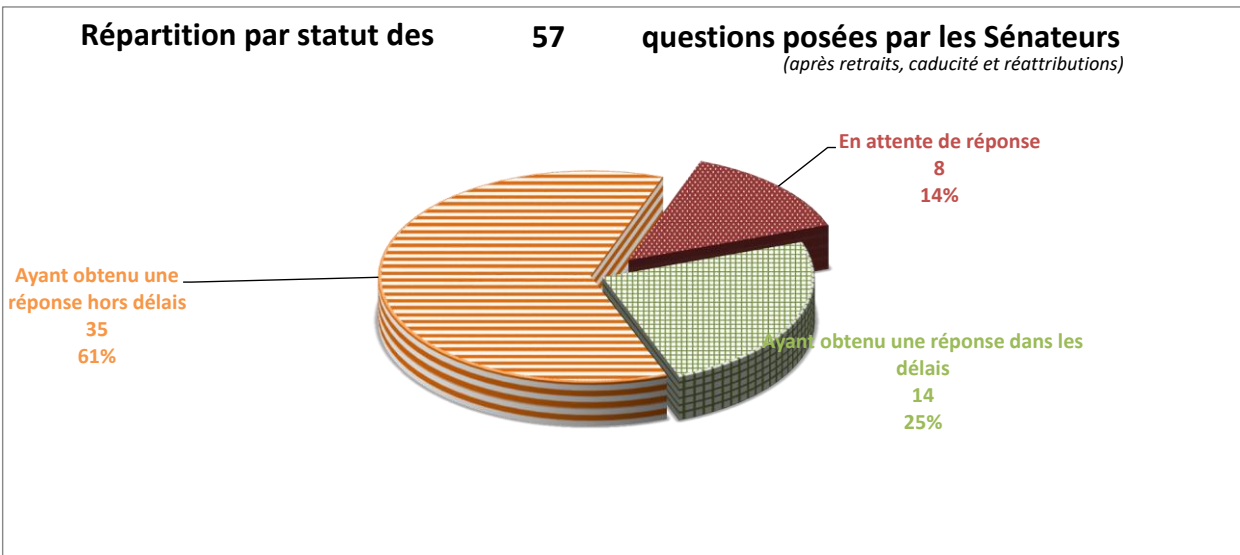
8 questions en attente de réponse sur les 57 questions posées par les Sénateurs depuis le 18/07/2024

soit 0% du total de questions en attente

en augmentation de **1** *entre le 28/05/2026 et le 04/06/2026*

Le nombre de questions en attente de réponse tient compte des questions retirées, caduques et réattribuées

	entre le et le	28/05/2026 04/06/2026 <small>(sur la dernière période)</small>	18/07/2024 04/06/2026 <small>(sur la législature)</small>	
Nombre de questions ayant obtenu une réponse dans les délais (< 60 jours) <small>(après réattributions éventuelles)</small>		0	14	Taux de réponse tous ministères
Taux de réponse dans les délais			25%	14%
Nombre de questions ayant obtenu une réponse <small>(après réattributions éventuelles)</small>		0	49	
Taux de réponse total			86%	68%
Nombre de questions posées par les sénateurs <small>(après retraits, caducité et réattributions)</small>		1	57	soit 1% du total de questions posées



Santé, familles, autonomie et personnes handicapées

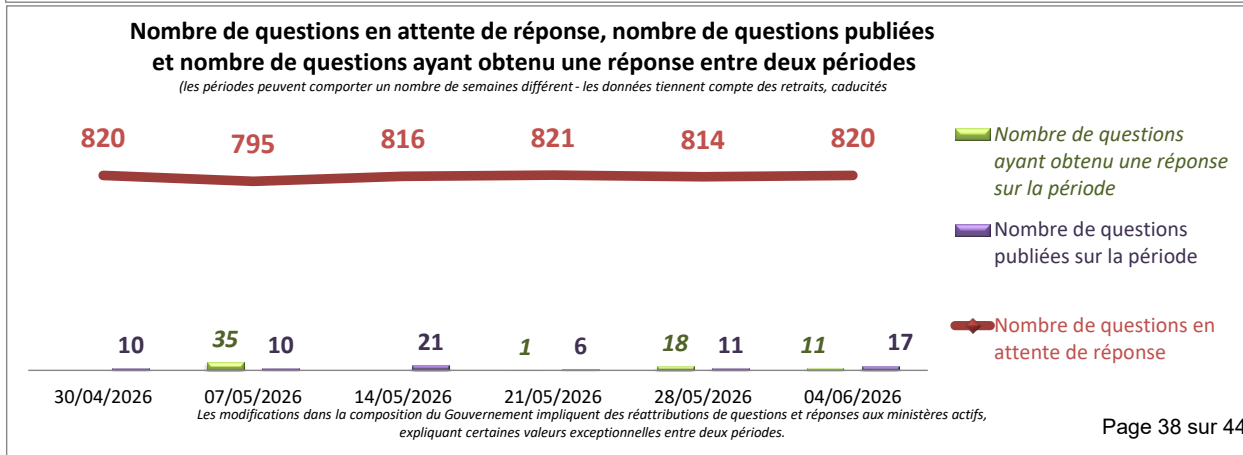
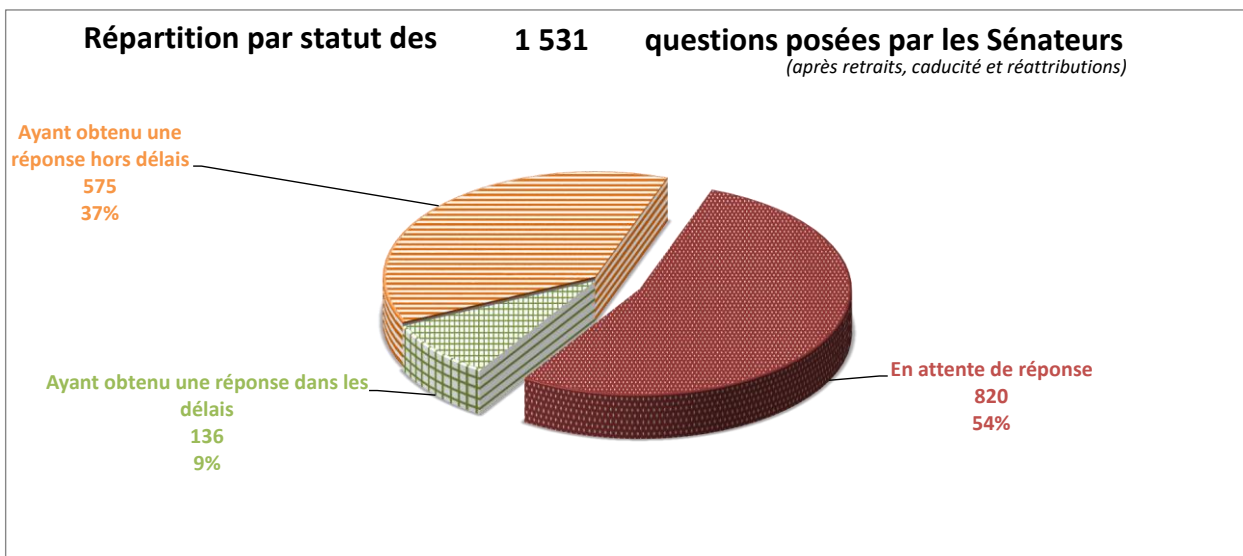
820 questions en attente de réponse sur les 1 531 questions posées par les Sénateurs depuis le 18/07/2024

soit 29% du total de questions en attente

en augmentation de 6 entre le 28/05/2026 et le 04/06/2026

Le nombre de questions en attente de réponse tient compte des questions retirées, caduques et réattribuées

	entre le 28/05/2026 et le 04/06/2026 <small>(sur la dernière période)</small>	18/07/2024 04/06/2026 <small>(sur la législature)</small>	
Nombre de questions ayant obtenu une réponse dans les délais (< 60 jours) <small>(après réattributions éventuelles)</small>	0	136	Taux de réponse tous ministères
Taux de réponse dans les délais		9%	14%
Nombre de questions ayant obtenu une réponse <small>(après réattributions éventuelles)</small>	11	711	
Taux de réponse total		46%	68%
Nombre de questions posées par les sénateurs <small>(après retraits, caducité et réattributions)</small>	17	1 531	soit 17% du total de questions posées



Sports, jeunesse et vie associative

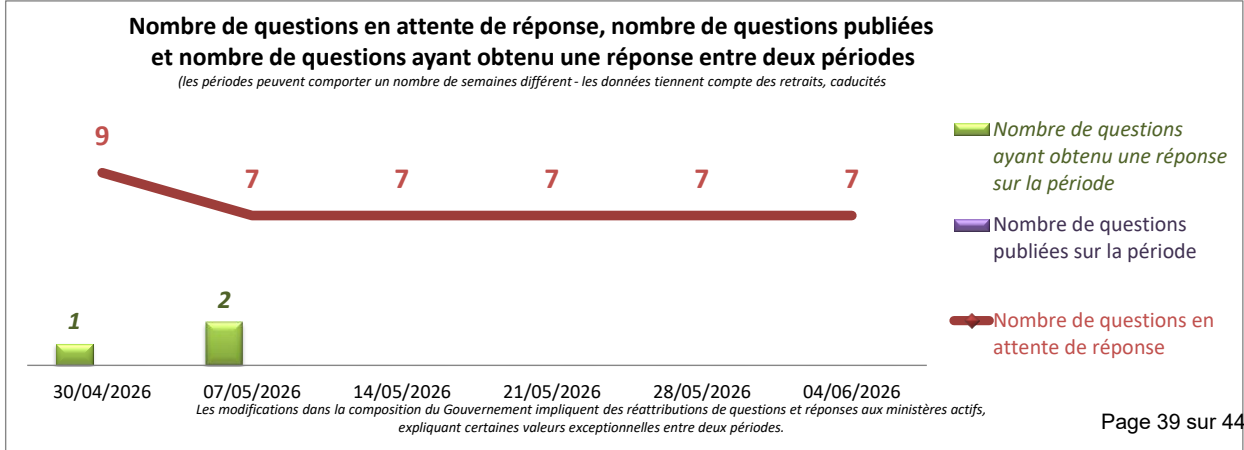
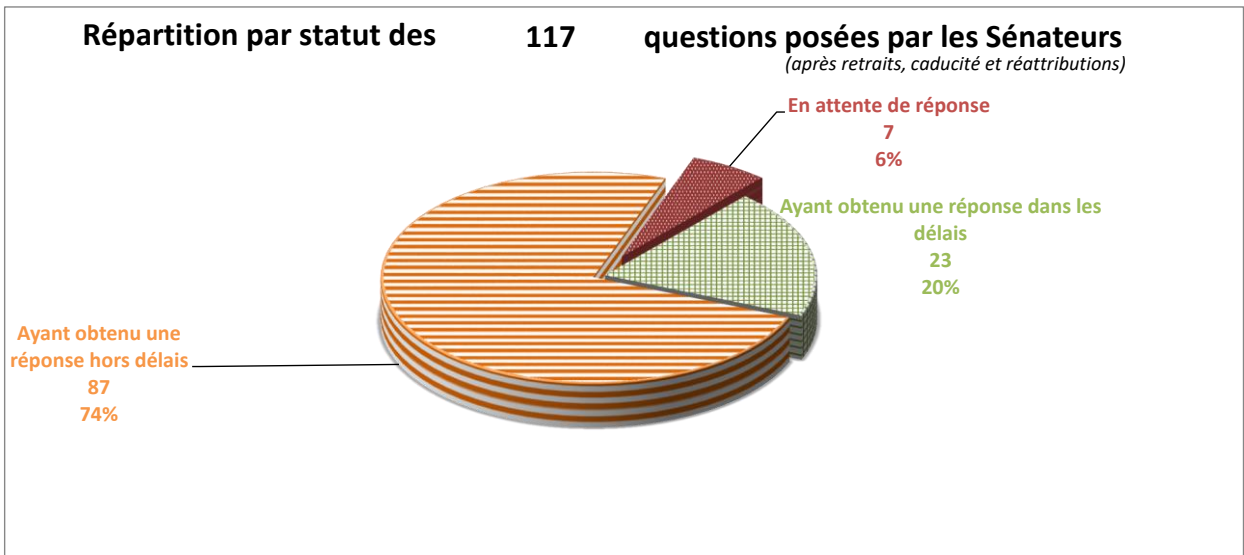
7 questions en attente de réponse sur les 117 questions posées par les Sénateurs depuis le 18/07/2024

soit 0% du total de questions en attente

sans changement entre le 28/05/2026 et le 04/06/2026

Le nombre de questions en attente de réponse tient compte des questions retirées, caduques et réattribuées

	entre le et le	28/05/2026 04/06/2026 <small>(sur la dernière période)</small>	18/07/2024 04/06/2026 <small>(sur la législature)</small>	
Nombre de questions ayant obtenu une réponse dans les délais (< 60 jours) (après réattributions éventuelles)		0	23	Taux de réponse tous ministères
Taux de réponse dans les délais			20%	14%
Nombre de questions ayant obtenu une réponse (après réattributions éventuelles)		0	110	
Taux de réponse total			94%	68%
Nombre de questions posées par les sénateurs (après retraits, caducité et réattributions)		0	117	soit 1% du total de questions posées



Transition écologique, biodiversité et négociations internationales sur le climat et la nature

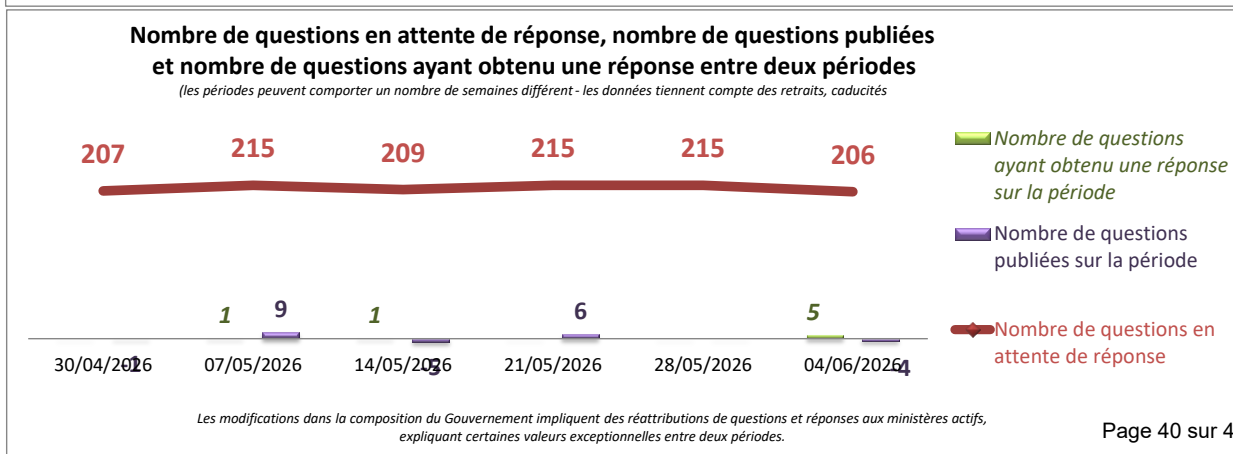
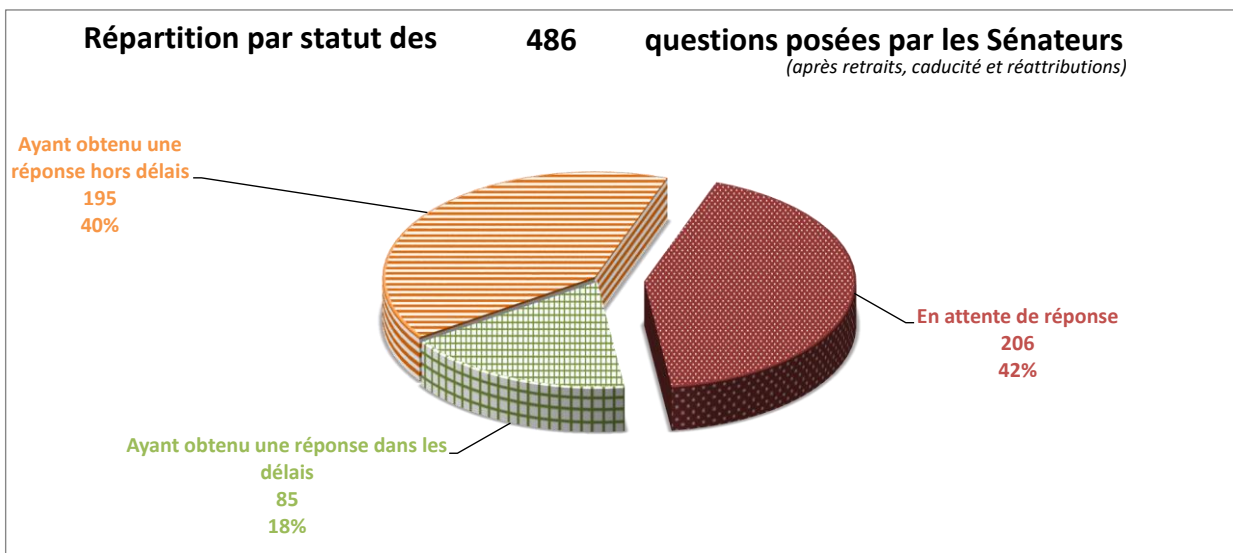
206 questions en attente de réponse sur les 486 questions posées par les Sénateurs depuis le 18/07/2024

soit 7% du total de questions en attente

en diminution de 9 entre le 28/05/2026 et le 04/06/2026

Le nombre de questions en attente de réponse tient compte des questions retirées, caduques et réattribuées

	entre le et le	28/05/2026 04/06/2026 <small>(sur la dernière période)</small>	18/07/2024 04/06/2026 <small>(sur la législature)</small>	
Nombre de questions ayant obtenu une réponse dans les délais (< 60 jours) (après réattributions éventuelles)		1	85	Taux de réponse tous ministères
Taux de réponse dans les délais			17%	14%
Nombre de questions ayant obtenu une réponse (après réattributions éventuelles)		5	280	
Taux de réponse total			58%	68%
Nombre de questions posées par les sénateurs (après retraits, caducité et réattributions)		-4	486	soit 6% du total de questions posées



Transition écologique

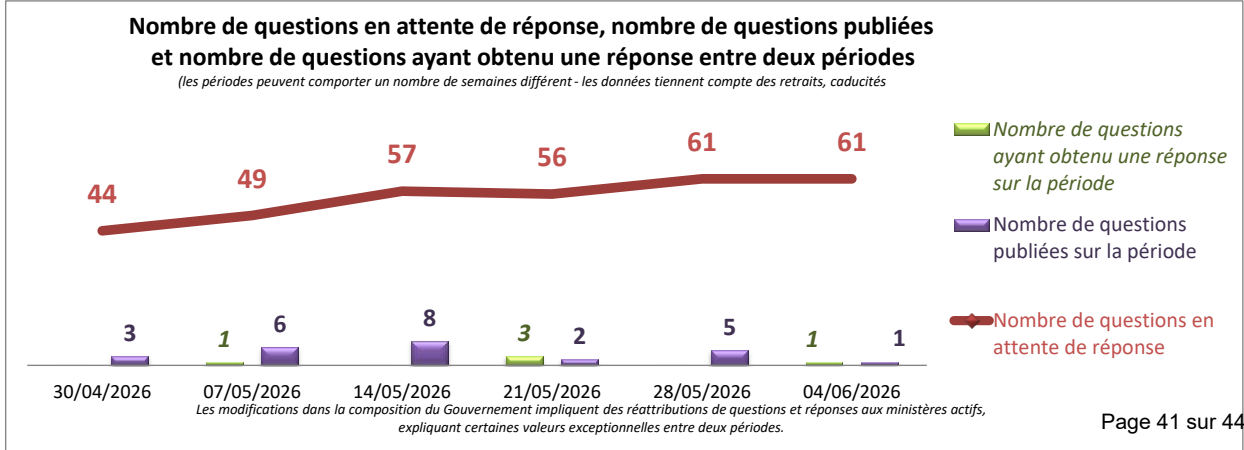
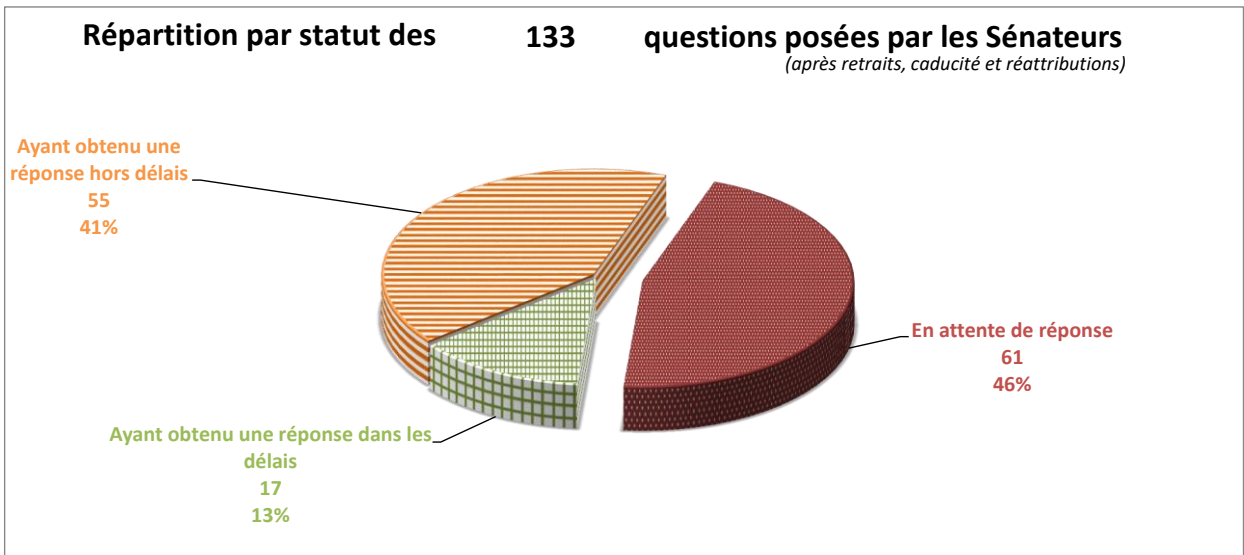
61 questions en attente de réponse sur les 133 questions posées par les Sénateurs depuis le 18/07/2024

soit 2% du total de questions en attente

sans changement entre le 28/05/2026 et le 04/06/2026

Le nombre de questions en attente de réponse tient compte des questions retirées, caduques et réattribuées

entre le et le	28/05/2026 04/06/2026 <small>(sur la dernière période)</small>	18/07/2024 04/06/2026 <small>(sur la législature)</small>	
Nombre de questions ayant obtenu une réponse dans les délais (< 60 jours) (après réattributions éventuelles)	0	17	Taux de réponse tous ministères
Taux de réponse dans les délais		13%	14%
Nombre de questions ayant obtenu une réponse (après réattributions éventuelles)	1	72	
Taux de réponse total		54%	68%
Nombre de questions posées par les sénateurs (après retraits, caducité et réattributions)	1	133	soit 2% du total de questions posées



Transports

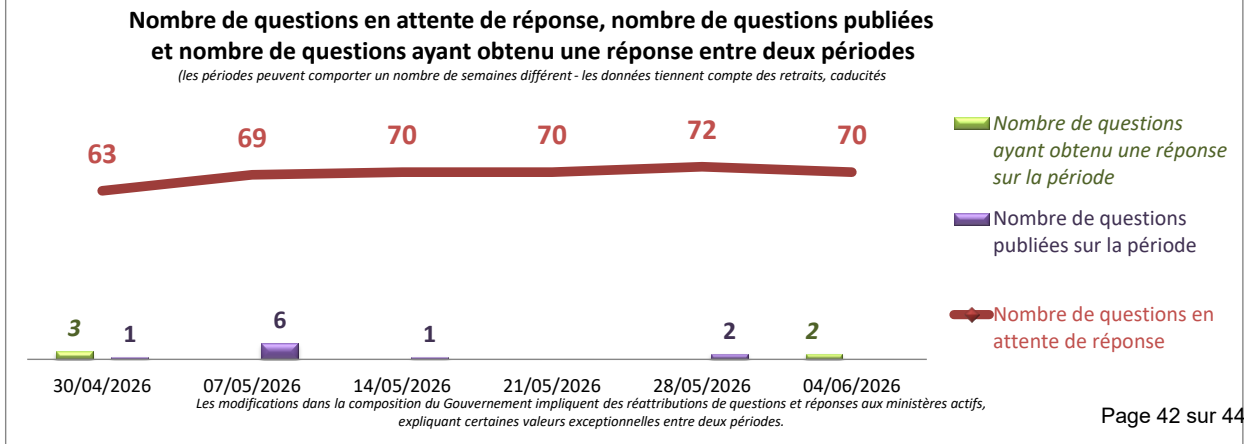
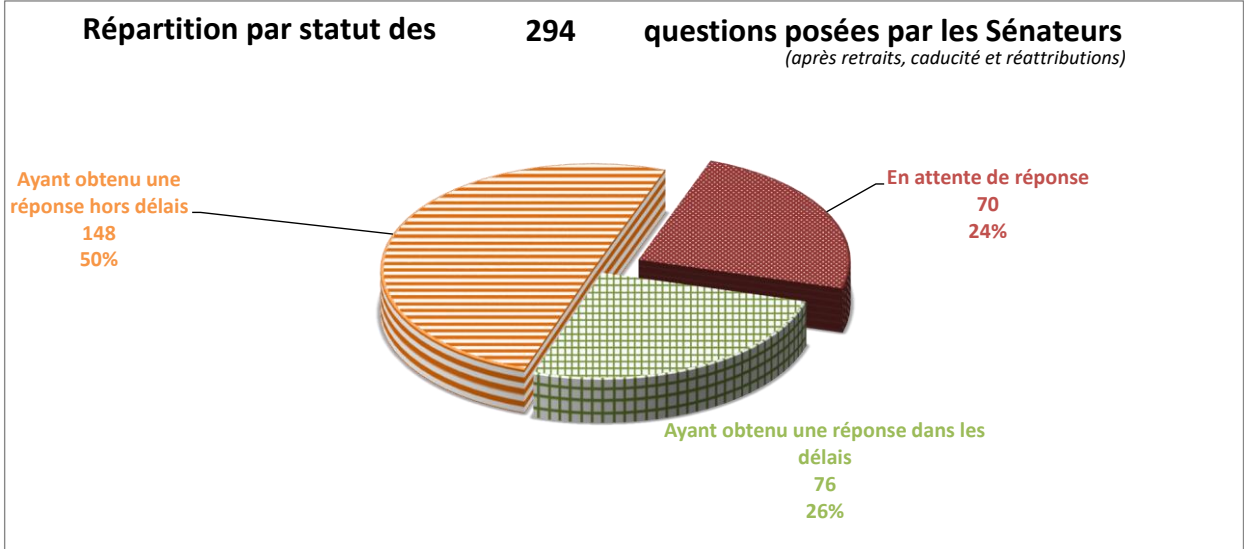
70 questions en attente de réponse sur les 294 questions posées par les Sénateurs depuis le 18/07/2024

soit 3% du total de questions en attente

en diminution de 2 entre le 28/05/2026 et le 04/06/2026

Le nombre de questions en attente de réponse tient compte des questions retirées, caduques et réattribuées

	entre le et le	28/05/2026 04/06/2026 <small>(sur la dernière période)</small>	18/07/2024 04/06/2026 <small>(sur la législature)</small>	
Nombre de questions ayant obtenu une réponse dans les délais (< 60 jours) <small>(après réattributions éventuelles)</small>		0	76	Taux de réponse tous ministères 14%
Taux de réponse dans les délais			26%	
Nombre de questions ayant obtenu une réponse <small>(après réattributions éventuelles)</small>		2	224	
Taux de réponse total			76%	68%
Nombre de questions posées par les sénateurs <small>(après retraits, caducité et réattributions)</small>		0	294	soit 3% du total de questions posées



Travail et solidarités

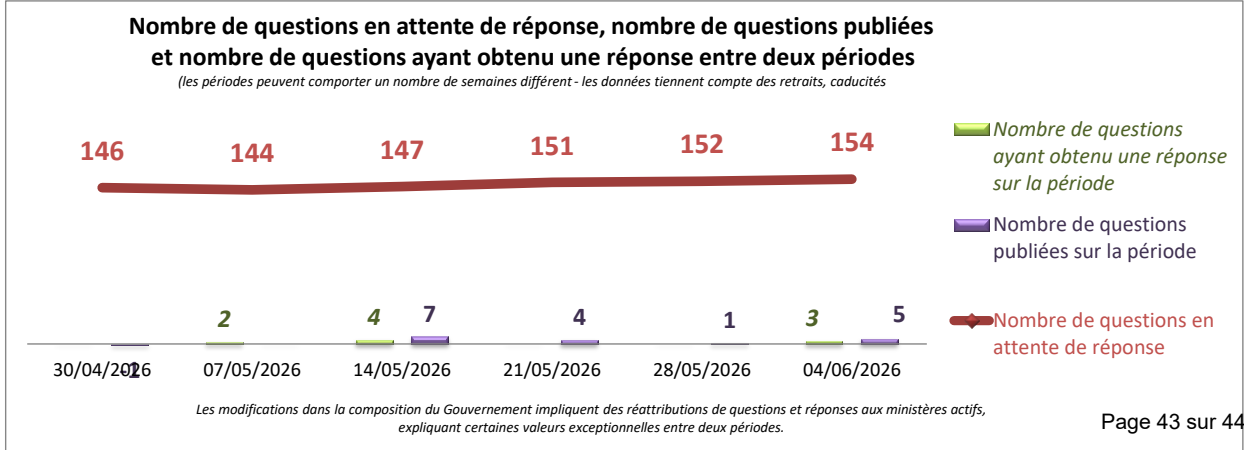
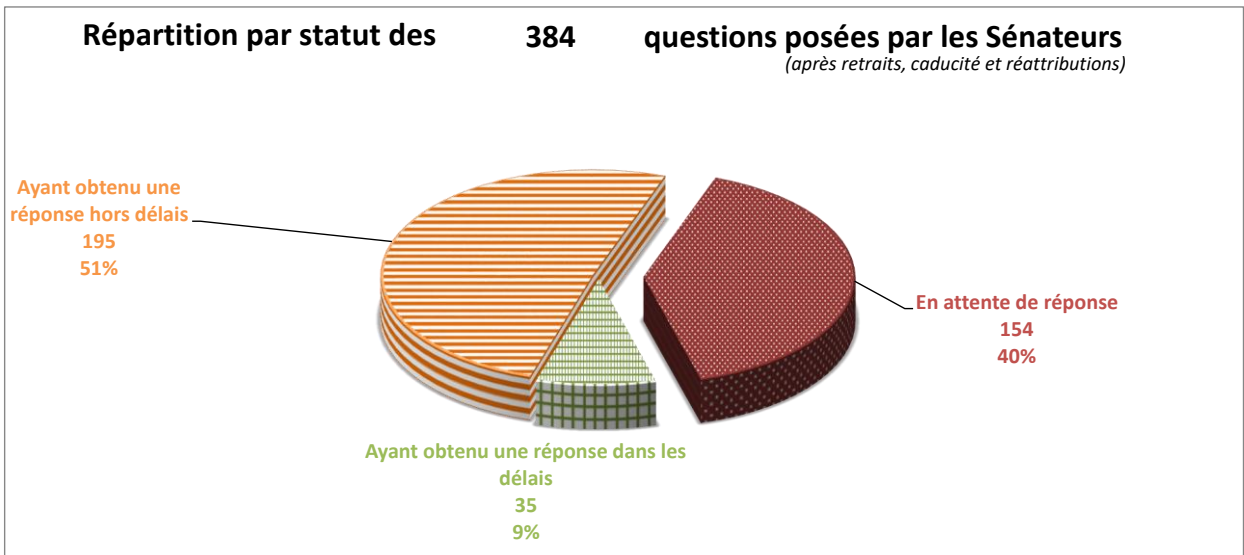
154 questions en attente de réponse sur les 384 questions posées par les Sénateurs depuis le 18/07/2024

soit 6% du total de questions en attente

en augmentation de 2 entre le 28/05/2026 et le 04/06/2026

Le nombre de questions en attente de réponse tient compte des questions retirées, caduques et réattribuées

	entre le et le	28/05/2026 04/06/2026 <small>(sur la dernière période)</small>	18/07/2024 04/06/2026 <small>(sur la législature)</small>	
Nombre de questions ayant obtenu une réponse dans les délais (< 60 jours) <small>(après réattributions éventuelles)</small>		0	35	Taux de réponse tous ministères
Taux de réponse dans les délais			9%	14%
Nombre de questions ayant obtenu une réponse <small>(après réattributions éventuelles)</small>		3	230	
Taux de réponse total			60%	68%
Nombre de questions posées par les sénateurs <small>(après retraits, caducité et réattributions)</small>		5	384	soit 4% du total de questions posées



Ville et Logement

47 questions en attente de réponse sur les 283 questions posées par les Sénateurs depuis le 18/07/2024

soit 2% du total de questions en attente

sans changement entre le 28/05/2026 et le 04/06/2026

Le nombre de questions en attente de réponse tient compte des questions retirées, caduques et réattribuées

	entre le et le	28/05/2026 04/06/2026 <small>(sur la dernière période)</small>	18/07/2024 04/06/2026 <small>(sur la législature)</small>	
Nombre de questions ayant obtenu une réponse dans les délais (< 60 jours) (après réattributions éventuelles)		0	41	Taux de réponse tous ministères
Taux de réponse dans les délais			14%	14%
Nombre de questions ayant obtenu une réponse (après réattributions éventuelles)		1	236	
Taux de réponse total			83%	68%
Nombre de questions posées par les sénateurs (après retraits, caducité et réattributions)		1	283	soit 3% du total de questions posées

