

**QUESTIONS ECRITES**  
**Réponses du Gouvernement**  
**aux questions écrites des Sénateurs**  
**Statistiques détaillées**

Situation au  
18/06/2026

sur la  
XVIIème législature

*depuis le*  
18/07/2024

DIRECTION DE LA SÉANCE



Direction de la Séance

## QUESTIONS ECRITES

### Réponses du Gouvernement aux questions écrites des Sénateurs

## CONTENU DU DOCUMENT

### Situation au 18/06/2026 sur la XVIIème législature

#### Fiche des chiffres clés du Gouvernement 3

#### Classements des ministres 5

Sur la législature selon :	
- le taux de réponse	6
- le taux de réponse dans les délais règlementaires	7
- le nombre de questions en attente de réponse	8
- le nombre de questions ayant obtenu une réponse	9
Sur la dernière période (entre le 11/06/2026 et le 18/06/2026) selon :	
- le nombre de questions ayant obtenu une réponse - dernière tendance	10

#### Fiches détaillées par ministre 11

Action et comptes publics	12
Agriculture, agro-alimentaire et souveraineté alimentaire	13
Aménagement du territoire et décentralisation	14
Armées et anciens combattants	15
Armées et anciens combattants (MD)	16
Autonomie et personnes handicapées	17
Culture	18
Économie, finances, souveraineté industrielle, énergétique et numérique	19
Éducation nationale	20
Égalité entre les femmes et les hommes et lutte contre les discriminations	21
Enseignement et formation professionnels et apprentissage	22
Enseignement supérieur, recherche et espace	23
Europe	24
Europe et affaires étrangères	25
Francophonie, partenariats internationaux et Français de l'étranger	26
Industrie	27
Intelligence artificielle et numérique	28
Intérieur	29
Justice	30
Mer et pêche	31
Outre-mer	32
PME, commerce, artisanat, tourisme et pouvoir d'achat	33
Porte-parole du Gouvernement et Énergie	34
Premier ministre	35
Relations avec le Parlement	36
Ruralité	37
Santé, familles, autonomie et personnes handicapées	38
Sports, jeunesse et vie associative	39
Transition écologique	40
Transition écologique, biodiversité et négociations internationales sur le climat et la nature	41
Transports	42
Travail et solidarités	43
Ville et Logement	44



Direction de la Séance

## QUESTIONS ECRITES

Réponses du Gouvernement aux questions écrites des Sénateurs

### Fiche des chiffres clés du Gouvernement



Direction de la Séance

## QUESTIONS ECRITES

Réponses du Gouvernement aux questions écrites des Sénateurs  
situation au 18/06/2026 sur la XVIIème législature

### Chiffres clés du Gouvernement

**2 832**

questions en attente de réponse sur les  
8 985 questions posées par les Sénateurs  
depuis le 18/07/2024

en augmentation de

**16**

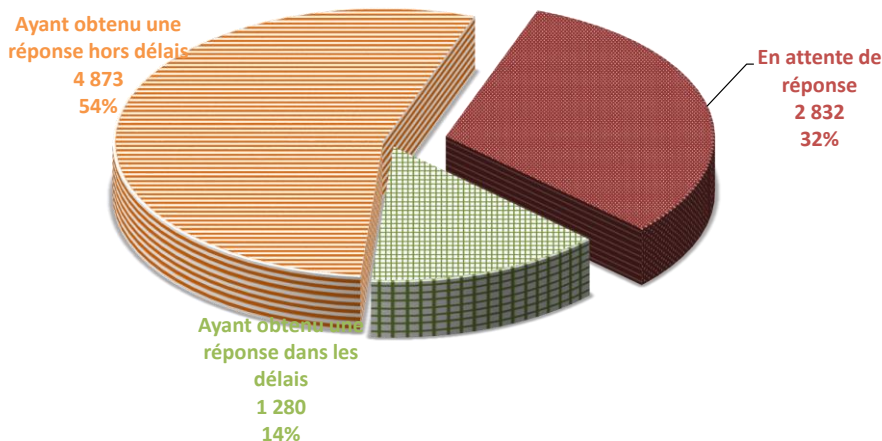
entre le 11/06/2026 et le 18/06/2026

Le nombre de questions en attente de réponse tient compte des questions retirées, caduques et réattribuées

	entre le et le	11/06/2026 18/06/2026 <small>(sur la dernière période)</small>	18/07/2024 18/06/2026 <small>(sur la législature)</small>
Nombre de questions ayant obtenu une réponse dans les délais (< 60 jours) <small>(après réattributions éventuelles)</small>		2	1 280
Taux de réponse dans les délais			14%
Nombre de questions ayant obtenu une réponse <small>(après réattributions éventuelles)</small>		60	6 153
Taux de réponse total			68%
Nombre de questions posées par les Sénateurs <small>(après retraits, caducité et réattributions)</small>		76	8 985

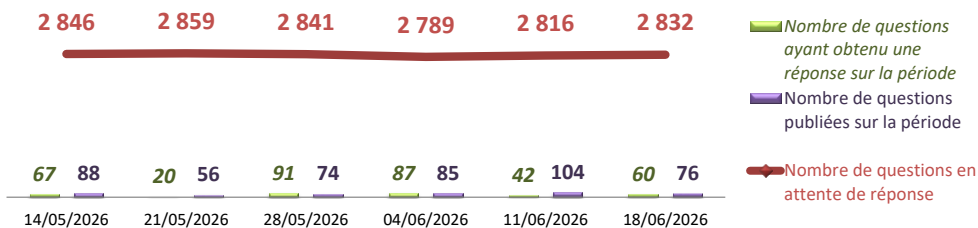
### Répartition par statut des 8 985 questions posées par les Sénateurs

(après retraits, caducité et réattributions)



### Nombre de questions en attente de réponse, nombre de questions publiées et nombre de questions ayant obtenu une réponse entre deux périodes

(les périodes peuvent comporter un nombre de semaines différent - les données tiennent compte des retraits, caducités)



Les modifications dans la composition du Gouvernement impliquent des réattributions de questions et réponses aux ministères actifs, expliquant certaines valeurs exceptionnelles entre deux périodes.



Direction de la Séance

## QUESTIONS ECRITES

Réponses du Gouvernement aux questions écrites des Sénateurs

### Classements des ministres

Sur la législature selon :

- **le taux de réponse**
- **le taux de réponse dans les délais réglementaires**
- **le nombre de questions en attente de réponse**
- **le nombre de questions ayant obtenu une réponse**

Sur la dernière période (entre le 11/06/2026 et le 18/06/2026) selon :

- **le nombre de questions ayant obtenu une réponse - dernière tendance**

**QUESTIONS ECRITES**  
**Réponses du Gouvernement aux questions écrites des Sénateurs**  
**Situation au 18/06/2026 sur la XVIIème législature**

**CLASSEMENT DES MINISTRES**  
**SELON LE TAUX DE RÉPONSE**

**Classement par taux de réponse sur la législature du plus faible au plus élevé**  
 puis en cas d'égalité de la valeur entière du taux de réponse, par nombre de questions en attente de réponse du plus élevé au plus faible

	Taux de réponse	Nombre de questions en attente de réponse	Nombre de questions ayant obtenu une réponse
<b>Total Gouvernement</b>	<b>68%</b>	<b>2 832</b>	<b>6 153</b>
1 Enseignement et formation professionnels et apprentissage	0%	7	0
2 Armées et anciens combattants (MD)	30%	7	3
3 Porte-parole du Gouvernement et Énergie	39%	77	50
4 Europe	40%	3	2
5 Santé, familles, autonomie et personnes handicapées	48%	815	746
6 Transition écologique, biodiversité et négociations internationales sur le climat et la nature	57%	212	280
7 Mer et pêche	59%	11	16
8 Travail et solidarités	60%	159	236
9 Enseignement supérieur, recherche et espace	61%	58	89
10 Transition écologique	61%	54	83
11 Action et comptes publics	66%	209	407
12 Francophonie, partenariats internationaux et Français de l'étranger	67%	4	8
13 Intérieur	71%	224	540
14 Agriculture, agro-alimentaire et souveraineté alimentaire	72%	156	398
15 PME, commerce, artisanat, tourisme et pouvoir d'achat	73%	52	143
16 Économie, finances, souveraineté industrielle, énergétique et numérique	74%	115	319
17 Éducation nationale	74%	111	313
18 Autonomie et personnes handicapées	75%	67	202
19 Premier ministre	75%	13	38
20 Aménagement du territoire et décentralisation	78%	157	571
21 Justice	78%	68	246
22 Transports	80%	60	237
23 Industrie	80%	41	166
24 Intelligence artificielle et numérique	80%	14	57
25 Ville et Logement	83%	48	237
26 Égalité entre les femmes et les hommes et lutte contre les discriminations	84%	9	49
27 Culture	85%	22	126
28 Europe et affaires étrangères	89%	41	345
29 Relations avec le Parlement	89%	1	8
30 Outre-mer	90%	1	9
31 Armées et anciens combattants	91%	6	62
32 Ruralité	93%	4	56
33 Sports, jeunesse et vie associative	95%	6	111

**QUESTIONS ECRITES**  
**Réponses du Gouvernement aux questions écrites des Sénateurs**  
**Situation au 18/06/2026 sur la XVIIème législature**

**CLASSEMENT DES MINISTRES**  
**SELON LE TAUX DE RÉPONSE DANS LES DÉLAIS (2 MOIS)**

**Classement par taux de réponse dans les délais réglementaires (2 mois / 60 jours) sur la législature du plus faible au plus élevé**  
 puis en cas d'égalité de la valeur entière du taux de réponse dans les délais, par nombre de questions ayant obtenu une réponse dans les délais du plus faible au plus élevé puis par taux de réponse

	Taux de réponse dans les délais	Nombre de questions ayant obtenu une réponse dans les délais	Taux de réponse
<b>Total Gouvernement</b>	<b>14%</b>	<b>1 280</b>	<b>68%</b>
1 Enseignement et formation professionnels et apprentissage	0%	0	0%
2 Éducation nationale	5%	22	74%
3 Enseignement supérieur, recherche et espace	7%	10	61%
4 Industrie	7%	14	80%
5 Action et comptes publics	7%	45	66%
6 Francophonie, partenariats internationaux et Français de l'étranger	8%	1	67%
7 Porte-parole du Gouvernement et Énergie	9%	12	39%
8 Travail et solidarités	9%	36	60%
9 Santé, familles, autonomie et personnes handicapées	9%	136	48%
10 Mer et pêche	11%	3	59%
11 Transition écologique	13%	18	61%
12 Justice	13%	40	78%
13 Économie, finances, souveraineté industrielle, énergétique et numérique	13%	58	74%
14 Intérieur	13%	101	71%
15 Autonomie et personnes handicapées	14%	38	75%
16 Ville et Logement	14%	41	83%
17 Europe et affaires étrangères	17%	65	89%
18 Transition écologique, biodiversité et négociations internationales sur le climat et la nature	17%	85	57%
19 Aménagement du territoire et décentralisation	17%	121	78%
20 Intelligence artificielle et numérique	18%	13	80%
21 Armées et anciens combattants	19%	13	91%
22 Europe	20%	1	40%
23 Armées et anciens combattants (MD)	20%	2	30%
24 Outre-mer	20%	2	90%
25 Sports, jeunesse et vie associative	20%	23	95%
26 PME, commerce, artisanat, tourisme et pouvoir d'achat	21%	40	73%
27 Premier ministre	24%	12	75%
28 Ruralité	27%	16	93%
29 Transports	27%	81	80%
30 Agriculture, agro-alimentaire et souveraineté alimentaire	27%	148	72%
31 Culture	35%	52	85%
32 Relations avec le Parlement	44%	4	89%
33 Égalité entre les femmes et les hommes et lutte contre les discriminations	47%	27	84%

**QUESTIONS ECRITES**  
**Réponses du Gouvernement aux questions écrites des Sénateurs**  
**Situation au 18/06/2026 sur la XVIIème législature**

**CLASSEMENT DES MINISTRES**  
**SELON LE NOMBRE DE QUESTIONS EN ATTENTE DE RÉPONSE**

Classement par nombre de questions écrites en attente de réponse sur la législature du plus élevé au plus faible  
 puis en cas d'égalité, par nombre de questions ayant obtenu une réponse du plus faible au plus élevé

	Nombre de questions en attente de réponse	en % du nombre total de questions en attente de réponse	Nombre de questions ayant obtenu une réponse
<b>Total Gouvernement</b>	<b>2 832</b>	<b>100%</b>	<b>6 153</b>
1 Santé, familles, autonomie et personnes handicapées	815	29%	746
2 Intérieur	224	8%	540
3 Transition écologique, biodiversité et négociations internationales sur le climat et la nature	212	7%	280
4 Action et comptes publics	209	7%	407
5 Travail et solidarités	159	6%	236
6 Aménagement du territoire et décentralisation	157	6%	571
7 Agriculture, agro-alimentaire et souveraineté alimentaire	156	6%	398
8 Économie, finances, souveraineté industrielle, énergétique et numérique	115	4%	319
9 Éducation nationale	111	4%	313
10 Porte-parole du Gouvernement et Énergie	77	3%	50
11 Justice	68	2%	246
12 Autonomie et personnes handicapées	67	2%	202
13 Transports	60	2%	237
14 Enseignement supérieur, recherche et espace	58	2%	89
15 Transition écologique	54	2%	83
16 PME, commerce, artisanat, tourisme et pouvoir d'achat	52	2%	143
17 Ville et Logement	48	2%	237
18 Industrie	41	1%	166
19 Europe et affaires étrangères	41	1%	345
20 Culture	22	1%	126
21 Intelligence artificielle et numérique	14	0%	57
22 Premier ministre	13	0%	38
23 Mer et pêche	11	0%	16
24 Égalité entre les femmes et les hommes et lutte contre les discriminations	9	0%	49
25 Enseignement et formation professionnels et apprentissage	7	0%	0
26 Armées et anciens combattants (MD)	7	0%	3
27 Armées et anciens combattants	6	0%	62
28 Sports, jeunesse et vie associative	6	0%	111
29 Francophonie, partenariats internationaux et Français de l'étranger	4	0%	8
30 Ruralité	4	0%	56
31 Europe	3	0%	2
32 Relations avec le Parlement	1	0%	8
33 Outre-mer	1	0%	9

**QUESTIONS ÉCRITES**  
**Réponses du Gouvernement aux questions écrites des Sénateurs**  
**Situation au 18/06/2026 sur la XVIIème législature**

**CLASSEMENT DES MINISTRES**  
**SELON LE NOMBRE DE QUESTIONS AYANT OBTENU UNE RÉPONSE**

Classement par nombre de questions écrites ayant obtenu une réponse sur la législature du plus faible au plus élevé  
puis en cas d'égalité, par nombre de questions en attente de réponse du plus élevé au plus faible

	Nombre de questions ayant obtenu une réponse	Nombre de questions en attente de réponse	Taux de réponse
<b>Total Gouvernement</b>	<b>6 153</b>	<b>2 832</b>	<b>68%</b>
1 Enseignement et formation professionnels et apprentissage	0	7	0%
2 Europe	2	3	40%
3 Armées et anciens combattants (MD)	3	7	30%
4 Francophonie, partenariats internationaux et Français de l'étranger	8	4	67%
5 Relations avec le Parlement	8	1	89%
6 Outre-mer	9	1	90%
7 Mer et pêche	16	11	59%
8 Premier ministre	38	13	75%
9 Égalité entre les femmes et les hommes et lutte contre les discriminations	49	9	84%
10 Porte-parole du Gouvernement et Énergie	50	77	39%
11 Ruralité	56	4	93%
12 Intelligence artificielle et numérique	57	14	80%
13 Armées et anciens combattants	62	6	91%
14 Transition écologique	83	54	61%
15 Enseignement supérieur, recherche et espace	89	58	61%
16 Sports, jeunesse et vie associative	111	6	95%
17 Culture	126	22	85%
18 PME, commerce, artisanat, tourisme et pouvoir d'achat	143	52	73%
19 Industrie	166	41	80%
20 Autonomie et personnes handicapées	202	67	75%
21 Travail et solidarités	236	159	60%
22 Ville et Logement	237	48	83%
23 Transports	237	60	80%
24 Justice	246	68	78%
25 Transition écologique, biodiversité et négociations internationales sur le climat et la nature	280	212	57%
26 Éducation nationale	313	111	74%
27 Économie, finances, souveraineté industrielle, énergétique et numérique	319	115	74%
28 Europe et affaires étrangères	345	41	89%
29 Agriculture, agro-alimentaire et souveraineté alimentaire	398	156	72%
30 Action et comptes publics	407	209	66%
31 Intérieur	540	224	71%
32 Aménagement du territoire et décentralisation	571	157	78%
33 Santé, familles, autonomie et personnes handicapées	746	815	48%

**QUESTIONS ECRITES**  
**Réponses du Gouvernement aux questions écrites des Sénateurs**  
**Situation au 18/06/2026 sur la XVIIème législature**

**CLASSEMENT DES MINISTRES**

**SELON LE NOMBRE DE QUESTIONS AYANT OBTENU UNE RÉPONSE**  
**SUR LA DERNIÈRE PÉRIODE entre le 11/06/2026 et le 18/06/2026**

Classement par nombre de questions écrites ayant obtenu une réponse sur la dernière période du plus faible au plus élevé  
 puis en cas d'égalité, par nombre de questions en attente de réponse du plus élevé au plus faible

	Nombre de questions ayant obtenu une réponse entre le 11/06/2026 et le 18/06/2026	Nombre de questions en attente de réponse	Taux de réponse
<b>Total Gouvernement</b>	<b>60</b>	<b>2 832</b>	<b>68%</b>
1 Transition écologique, biodiversité et négociations internationales sur le climat et la nature	0	212	57%
2 Agriculture, agro-alimentaire et souveraineté alimentaire	0	156	72%
3 Porte-parole du Gouvernement et Énergie	0	77	39%
4 Autonomie et personnes handicapées	0	67	75%
5 Enseignement supérieur, recherche et espace	0	58	61%
6 Transition écologique	0	54	61%
7 PME, commerce, artisanat, tourisme et pouvoir d'achat	0	52	73%
8 Ville et Logement	0	48	83%
9 Industrie	0	41	80%
10 Culture	0	22	85%
11 Premier ministre	0	13	75%
12 Mer et pêche	0	11	59%
13 Égalité entre les femmes et les hommes et lutte contre les discriminations	0	9	84%
14 Armées et anciens combattants (MD)	0	7	30%
15 Enseignement et formation professionnels et apprentissage	0	7	0%
16 Sports, jeunesse et vie associative	0	6	95%
17 Armées et anciens combattants	0	6	91%
18 Ruralité	0	4	93%
19 Europe	0	3	40%
20 Outre-mer	0	1	90%
21 Relations avec le Parlement	0	1	89%
22 Justice	1	68	78%
23 Intelligence artificielle et numérique	1	14	80%
24 Francophonie, partenariats internationaux et Français de l'étranger	1	4	67%
25 Travail et solidarités	2	159	60%
26 Action et comptes publics	3	209	66%
27 Économie, finances, souveraineté industrielle, énergétique et numérique	3	115	74%
28 Transports	3	60	80%
29 Aménagement du territoire et décentralisation	4	157	78%
30 Europe et affaires étrangères	4	41	89%
31 Éducation nationale	5	111	74%
32 Intérieur	12	224	71%
33 Santé, familles, autonomie et personnes handicapées	21	815	48%



Direction de la Séance

## **QUESTIONS ECRITES**

**Réponses du Gouvernement aux questions écrites des Sénateurs**

**Fiches détaillées par ministre**

**Action et comptes publics**

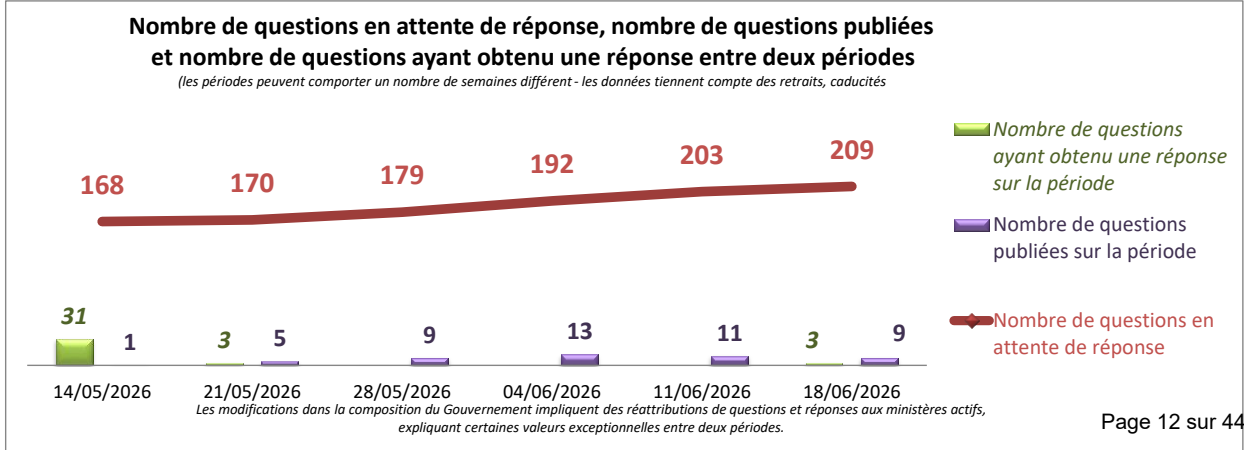
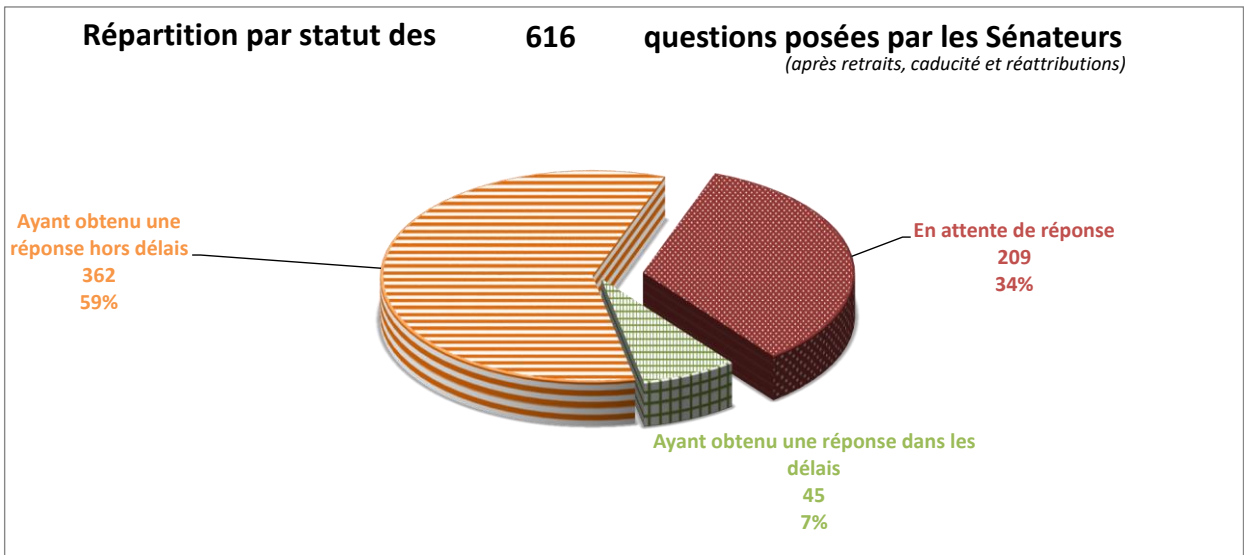
**209** questions en attente de réponse sur les 616 questions posées par les Sénateurs depuis le 18/07/2024

soit 7% du total de questions en attente

**en augmentation de 6** entre le 11/06/2026 et le 18/06/2026

*Le nombre de questions en attente de réponse tient compte des questions retirées, caduques et réattribuées*

	entre le et le	11/06/2026 18/06/2026 <small>(sur la dernière période)</small>	18/07/2024 18/06/2026 <small>(sur la législature)</small>	
Nombre de questions ayant obtenu une réponse dans les délais (< 60 jours) <small>(après réattributions éventuelles)</small>		0	45	Taux de réponse tous ministères
Taux de réponse dans les délais			7%	14%
Nombre de questions ayant obtenu une réponse <small>(après réattributions éventuelles)</small>		3	407	
Taux de réponse total			66%	68%
Nombre de questions posées par les sénateurs <small>(après retraits, caducité et réattributions)</small>		9	616	soit 7% du total de questions posées



**Agriculture, agro-alimentaire et souveraineté alimentaire**

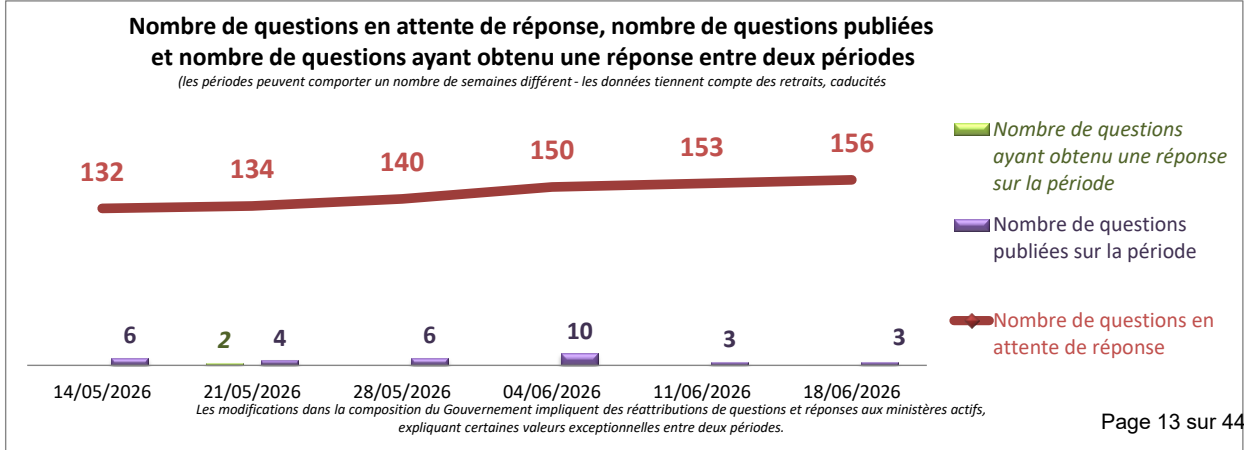
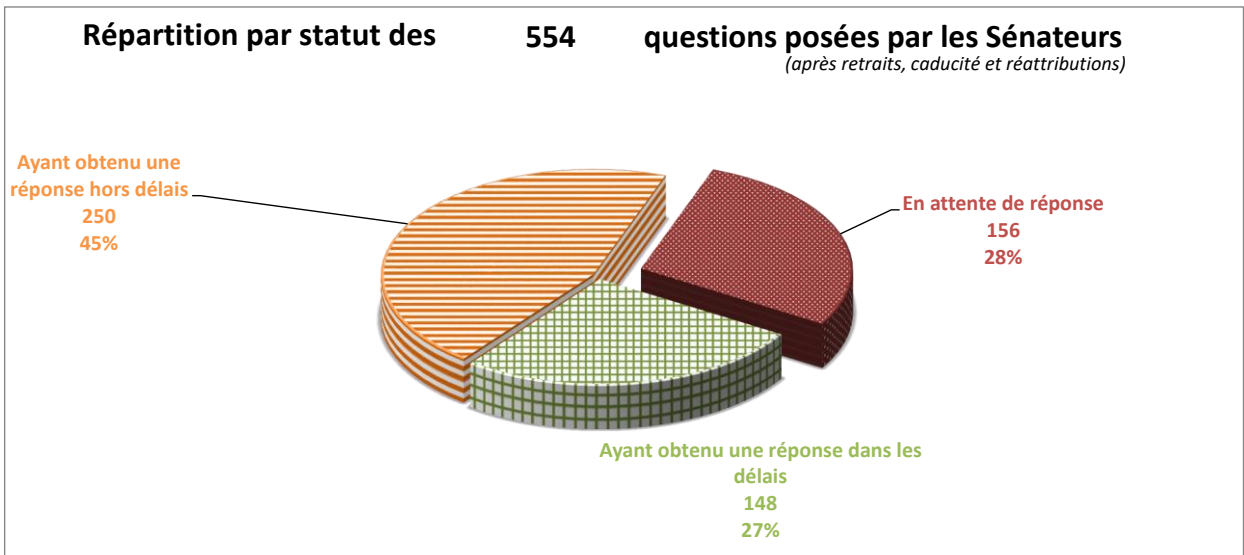
**156** questions en attente de réponse sur les 554 questions posées par les Sénateurs depuis le 18/07/2024

soit 6% du total de questions en attente

**en augmentation de 3** entre le 11/06/2026 et le 18/06/2026

Le nombre de questions en attente de réponse tient compte des questions retirées, caduques et réattribuées

	entre le 11/06/2026 et le 18/06/2026 <small>(sur la dernière période)</small>	18/07/2024 18/06/2026 <small>(sur la législature)</small>	
Nombre de questions ayant obtenu une réponse dans les délais (< 60 jours) <small>(après réattributions éventuelles)</small>	<b>0</b>	<b>148</b>	Taux de réponse tous ministères
Taux de réponse dans les délais		<b>27%</b>	14%
Nombre de questions ayant obtenu une réponse <small>(après réattributions éventuelles)</small>	<b>0</b>	<b>398</b>	
<b>Taux de réponse total</b>		<b>72%</b>	68%
Nombre de questions posées par les sénateurs <small>(après retraits, caducité et réattributions)</small>	<b>3</b>	<b>554</b>	soit 6% du total de questions posées



**Aménagement du territoire et décentralisation**

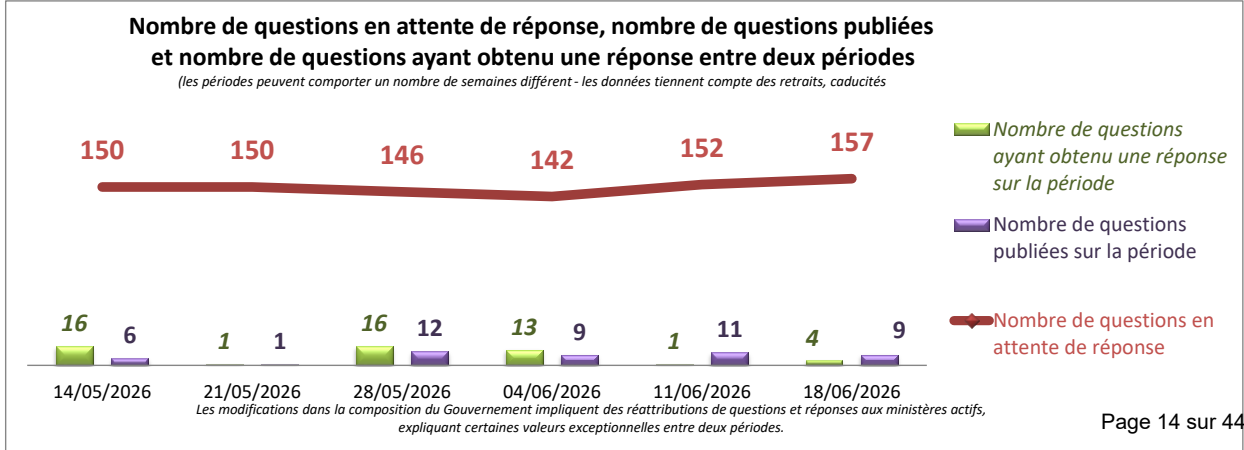
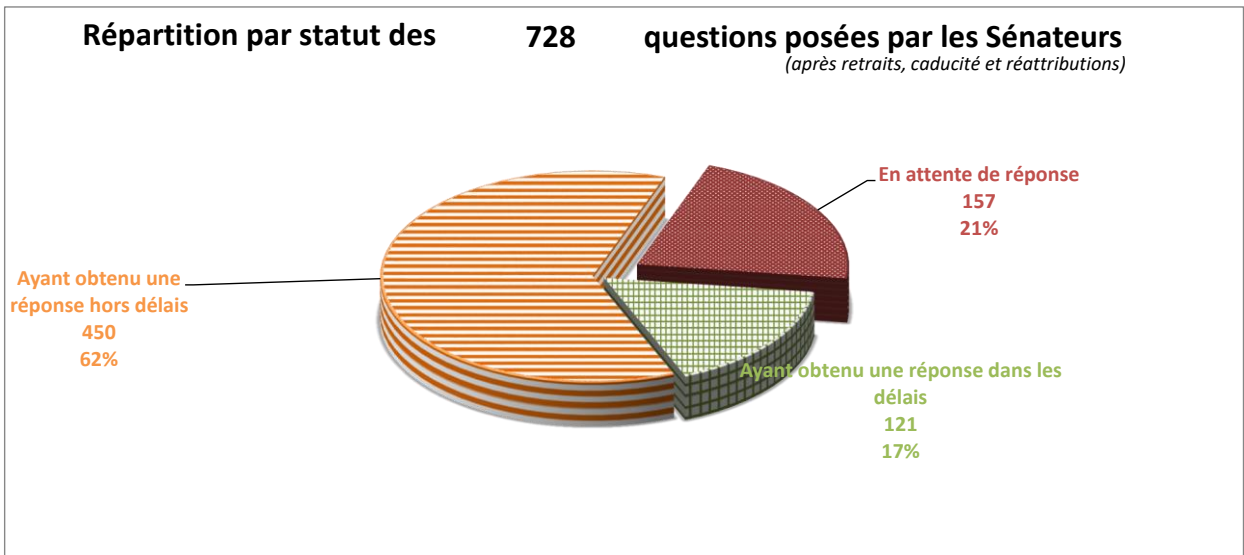
**157** questions en attente de réponse sur les 728 questions posées par les Sénateurs depuis le 18/07/2024

soit 6% du total de questions en attente

**en augmentation de 5** entre le 11/06/2026 et le 18/06/2026

*Le nombre de questions en attente de réponse tient compte des questions retirées, caduques et réattribuées*

	entre le et le	11/06/2026 18/06/2026 <small>(sur la dernière période)</small>	18/07/2024 18/06/2026 <small>(sur la législature)</small>	
Nombre de questions ayant obtenu une réponse dans les délais (< 60 jours) (après réattributions éventuelles)		0	121	Taux de réponse tous ministères
Taux de réponse dans les délais			17%	14%
Nombre de questions ayant obtenu une réponse (après réattributions éventuelles)		4	571	
Taux de réponse total			78%	68%
Nombre de questions posées par les sénateurs (après retraits, caducité et réattributions)		9	728	soit 8% du total de questions posées



**Armées et anciens combattants (MD)**

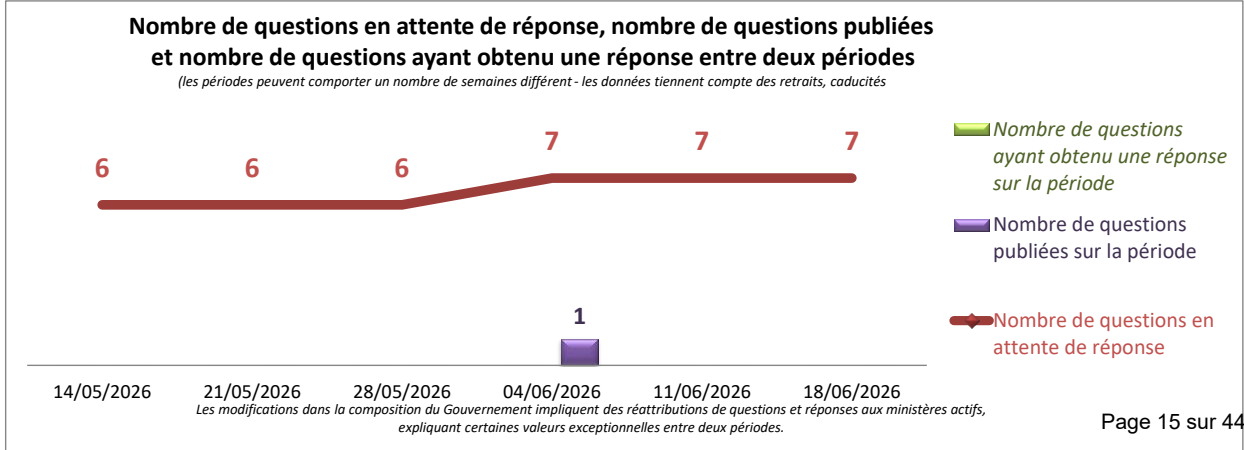
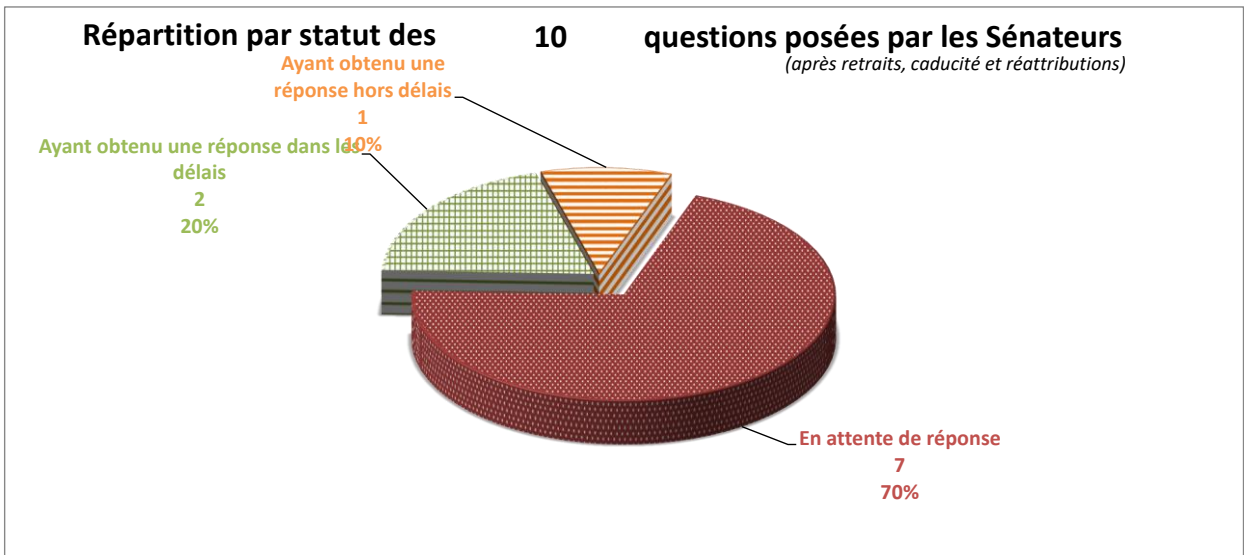
**7** questions en attente de réponse sur les 10 questions posées par les Sénateurs depuis le 18/07/2024

soit 0% du total de questions en attente

**sans changement** entre le 11/06/2026 et le 18/06/2026

*Le nombre de questions en attente de réponse tient compte des questions retirées, caduques et réattribuées*

	entre le et le	11/06/2026 18/06/2026 <small>(sur la dernière période)</small>	18/07/2024 18/06/2026 <small>(sur la législature)</small>	
Nombre de questions ayant obtenu une réponse dans les délais (< 60 jours) (après réattributions éventuelles)		0	2	Taux de réponse tous ministères
Taux de réponse dans les délais			20%	14%
Nombre de questions ayant obtenu une réponse (après réattributions éventuelles)		0	3	
Taux de réponse total			30%	68%
Nombre de questions posées par les sénateurs (après retraits, caducité et réattributions)		0	10	soit 0% du total de questions posées



**Armées et anciens combattants**

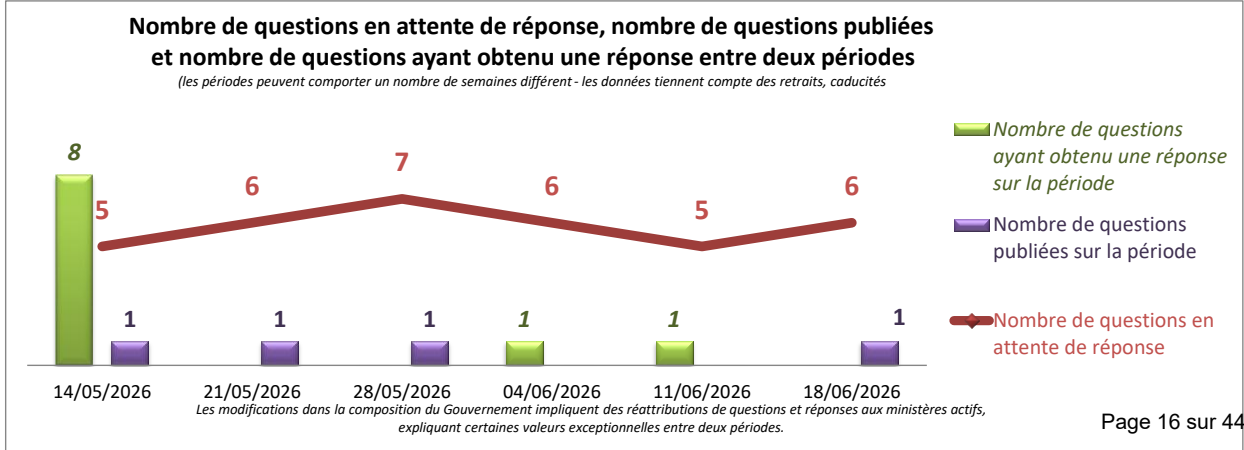
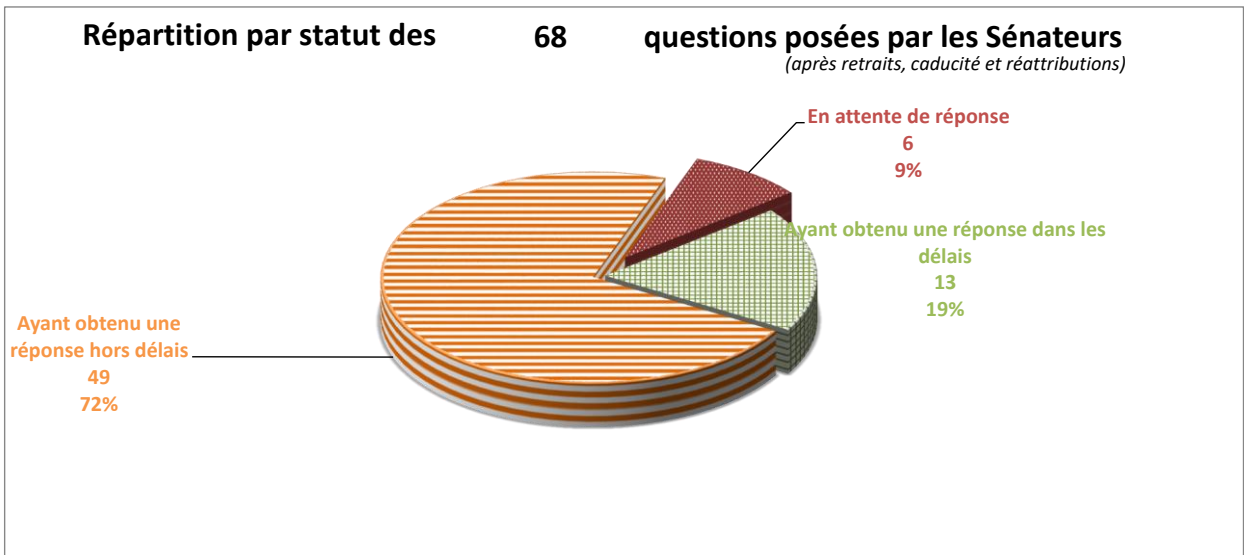
**6** questions en attente de réponse sur les 68 questions posées par les Sénateurs depuis le 18/07/2024

soit 0% du total de questions en attente

*en augmentation de* **1** *entre le 11/06/2026 et le 18/06/2026*

Le nombre de questions en attente de réponse tient compte des questions retirées, caduques et réattribuées

	entre le 11/06/2026 et le 18/06/2026 <small>(sur la dernière période)</small>	18/07/2024 18/06/2026 <small>(sur la législature)</small>	
Nombre de questions ayant obtenu une réponse dans les délais (< 60 jours) (après réattributions éventuelles)	0	13	Taux de réponse tous ministères
Taux de réponse dans les délais		19%	14%
Nombre de questions ayant obtenu une réponse (après réattributions éventuelles)	0	62	
Taux de réponse total		91%	68%
Nombre de questions posées par les sénateurs (après retraits, caducité et réattributions)	1	68	soit 1% du total de questions posées



**Autonomie et personnes handicapées**

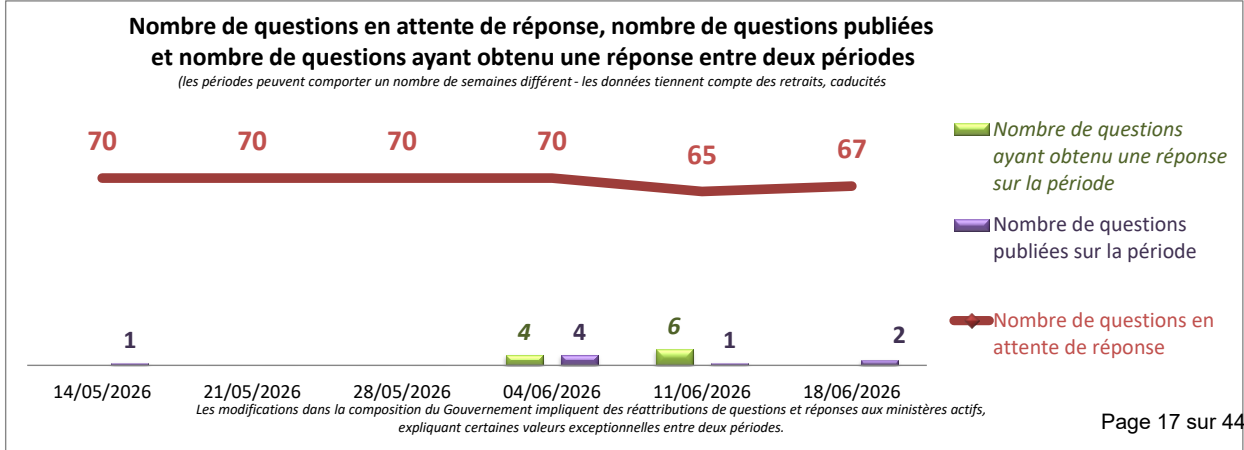
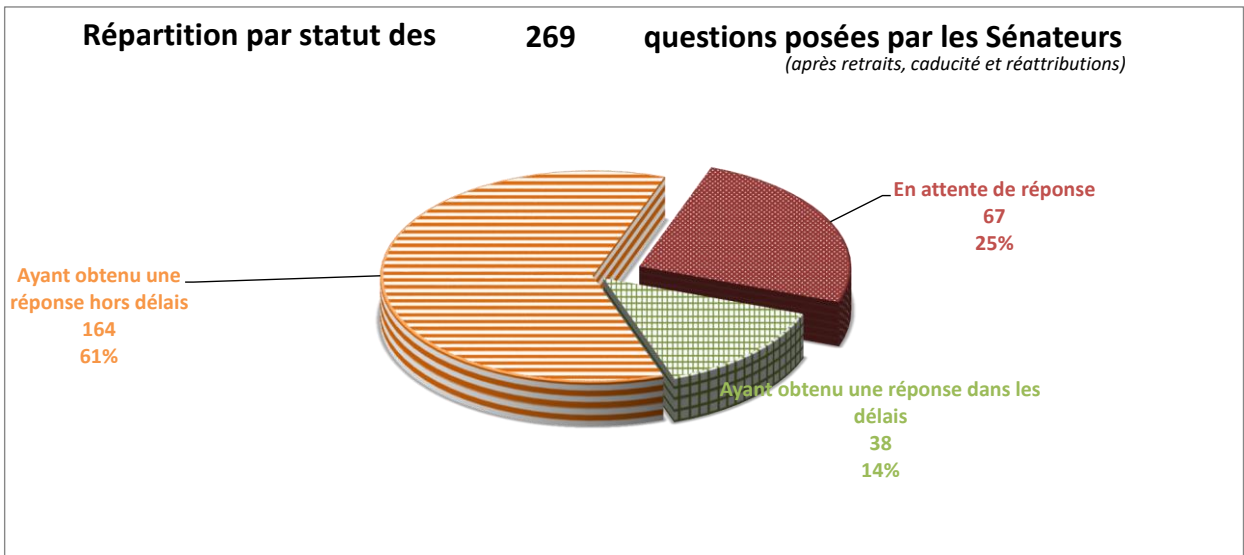
**67** questions en attente de réponse sur les 269 questions posées par les Sénateurs depuis le 18/07/2024

soit 2% du total de questions en attente

**en augmentation de 2** entre le 11/06/2026 et le 18/06/2026

Le nombre de questions en attente de réponse tient compte des questions retirées, caduques et réattribuées

	entre le et le	11/06/2026 18/06/2026 <small>(sur la dernière période)</small>	18/07/2024 18/06/2026 <small>(sur la législature)</small>	
Nombre de questions ayant obtenu une réponse dans les délais (< 60 jours) (après réattributions éventuelles)		0	38	Taux de réponse tous ministères
Taux de réponse dans les délais			14%	14%
Nombre de questions ayant obtenu une réponse (après réattributions éventuelles)		0	202	
Taux de réponse total			75%	68%
Nombre de questions posées par les sénateurs (après retraits, caducité et réattributions)		2	269	soit 3% du total de questions posées



**Culture**

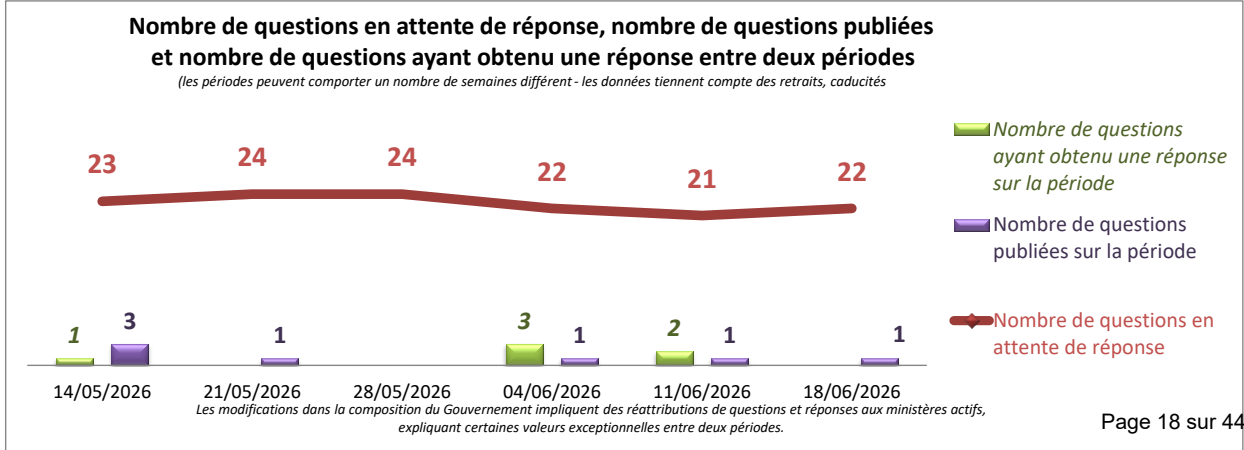
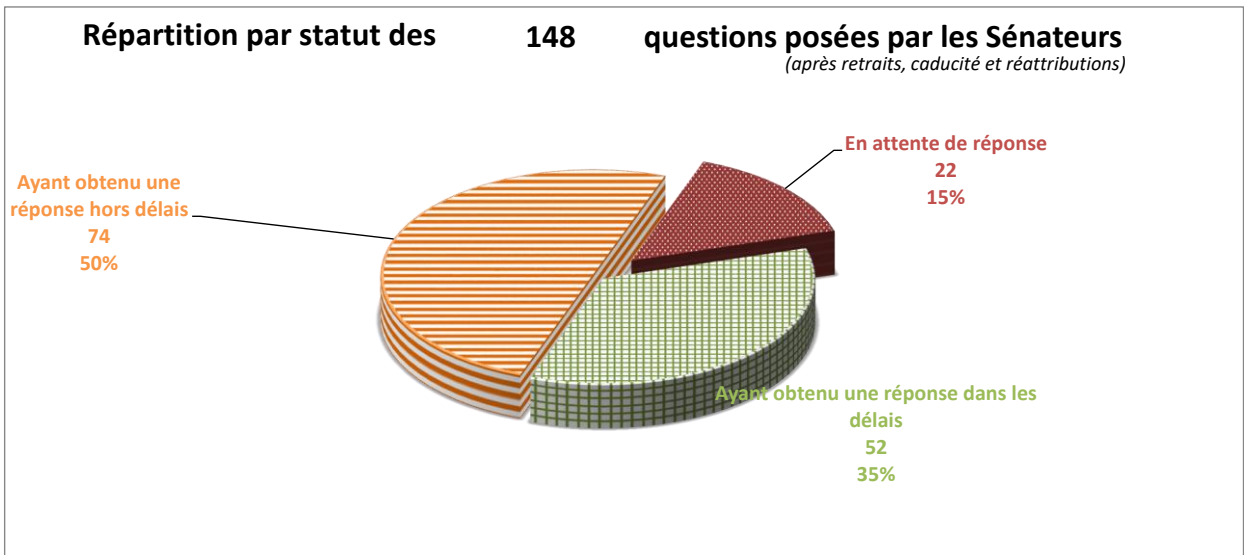
**22** questions en attente de réponse sur les 148 questions posées par les Sénateurs depuis le 18/07/2024

soit 1% du total de questions en attente

**en augmentation de 1** entre le 11/06/2026 et le 18/06/2026

Le nombre de questions en attente de réponse tient compte des questions retirées, caduques et réattribuées

	entre le 11/06/2026 et le 18/06/2026 <small>(sur la dernière période)</small>	18/07/2024 18/06/2026 <small>(sur la législature)</small>	
Nombre de questions ayant obtenu une réponse dans les délais (< 60 jours) <small>(après réattributions éventuelles)</small>	<b>0</b>	<b>52</b>	Taux de réponse tous ministères
Taux de réponse dans les délais		<b>35%</b>	14%
Nombre de questions ayant obtenu une réponse <small>(après réattributions éventuelles)</small>	<b>0</b>	<b>126</b>	
<b>Taux de réponse total</b>		<b>85%</b>	68%
Nombre de questions posées par les sénateurs <small>(après retraits, caducité et réattributions)</small>	<b>1</b>	<b>148</b>	soit 2% du total de questions posées



**Économie, finances, souveraineté industrielle, énergétique et numérique**

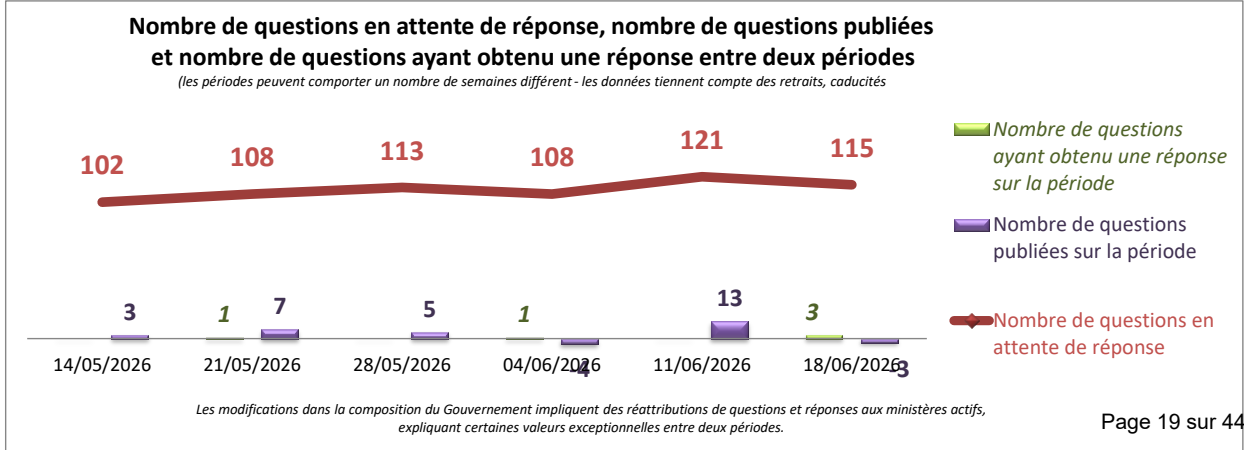
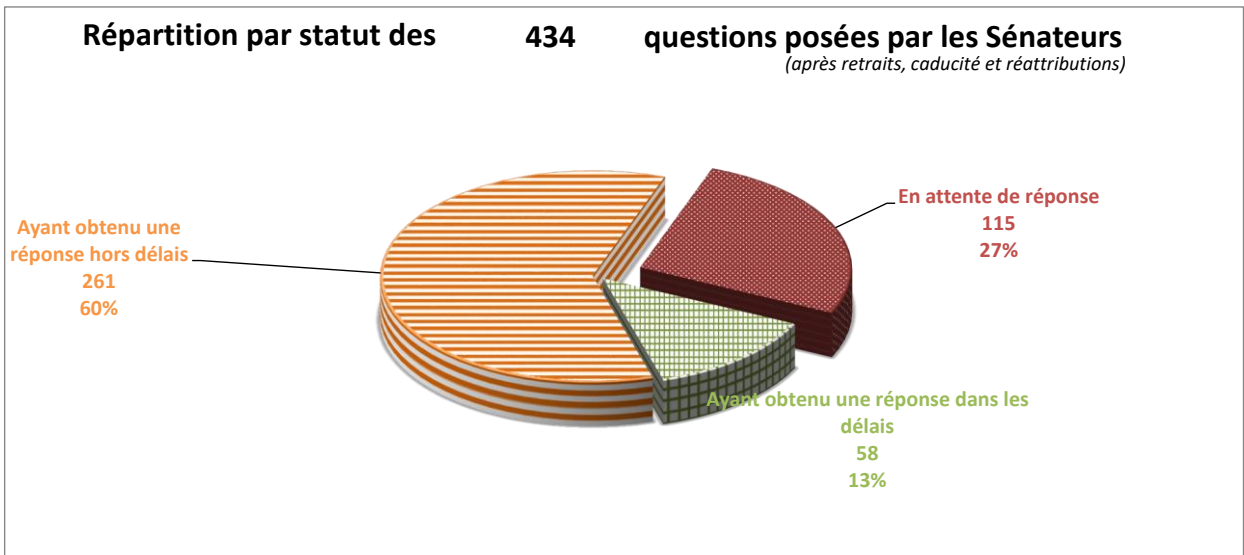
**115** questions en attente de réponse sur les 434 questions posées par les Sénateurs depuis le 18/07/2024

soit 4% du total de questions en attente

**en diminution de 6** entre le 11/06/2026 et le 18/06/2026

*Le nombre de questions en attente de réponse tient compte des questions retirées, caduques et réattribuées*

	entre le 11/06/2026 et le 18/06/2026 <small>(sur la dernière période)</small>	18/07/2024 18/06/2026 <small>(sur la législature)</small>	
Nombre de questions ayant obtenu une réponse dans les délais (< 60 jours) <small>(après réattributions éventuelles)</small>	0	58	Taux de réponse tous ministères
Taux de réponse dans les délais		13%	14%
Nombre de questions ayant obtenu une réponse <small>(après réattributions éventuelles)</small>	3	319	
Taux de réponse total		74%	68%
Nombre de questions posées par les sénateurs <small>(après retraits, caducité et réattributions)</small>	-3	434	soit 5% du total de questions posées



**Éducation nationale**

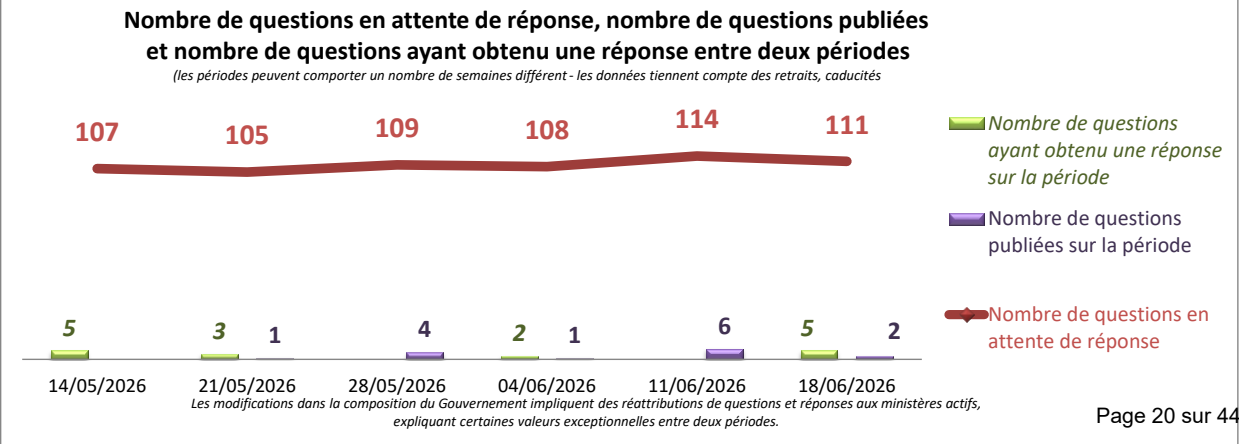
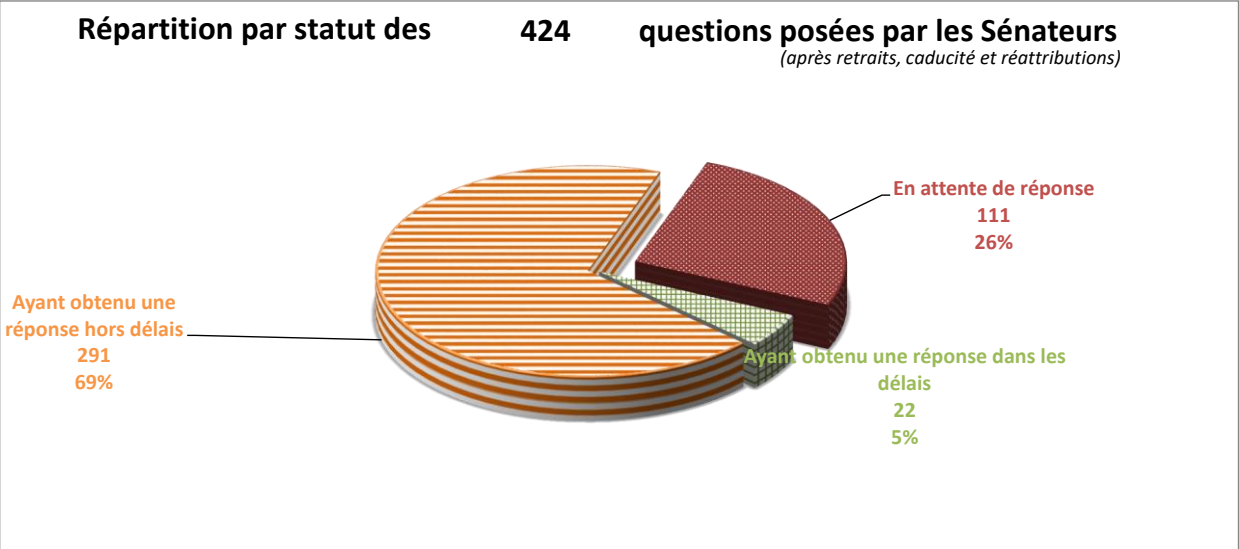
**111** questions en attente de réponse sur les 424 questions posées par les Sénateurs depuis le 18/07/2024

soit 4% du total de questions en attente

**en diminution de 3** entre le 11/06/2026 et le 18/06/2026

Le nombre de questions en attente de réponse tient compte des questions retirées, caduques et réattribuées

	<b>entre le et le</b>	<b>11/06/2026 18/06/2026</b> <small>(sur la dernière période)</small>	<b>18/07/2024 18/06/2026</b> <small>(sur la législature)</small>	
Nombre de questions ayant obtenu une réponse dans les délais (< 60 jours) <small>(après réattributions éventuelles)</small>		1	22	Taux de réponse tous ministères
Taux de réponse dans les délais			5%	14%
Nombre de questions ayant obtenu une réponse <small>(après réattributions éventuelles)</small>		5	313	
Taux de réponse total			74%	68%
Nombre de questions posées par les sénateurs <small>(après retraits, caducité et réattributions)</small>		2	424	soit 5% du total de questions posées



### Égalité entre les femmes et les hommes et lutte contre les discriminations

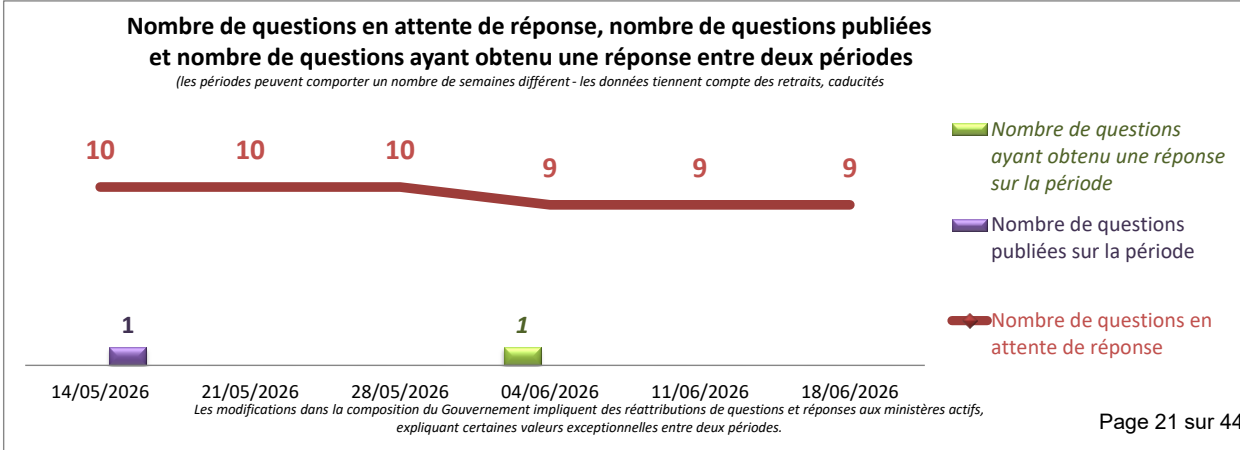
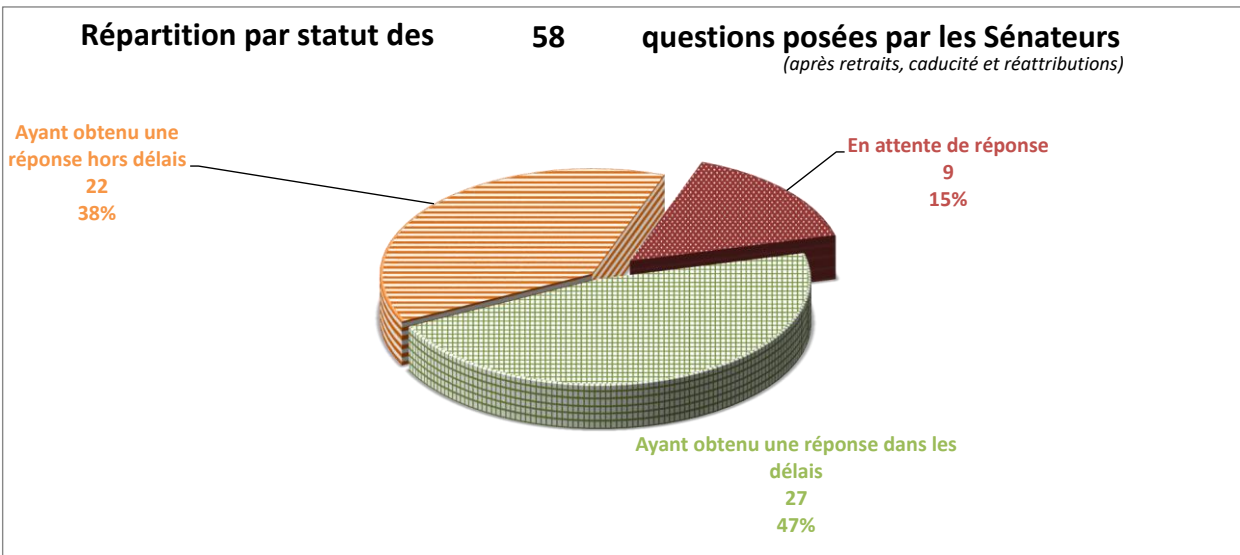
**9** questions en attente de réponse sur les 58 questions posées par les Sénateurs depuis le 18/07/2024

soit 0% du total de questions en attente

**sans changement** entre le 11/06/2026 et le 18/06/2026

*Le nombre de questions en attente de réponse tient compte des questions retirées, caduques et réattribuées*

	entre le 11/06/2026 et le 18/06/2026 <small>(sur la dernière période)</small>	18/07/2024 18/06/2026 <small>(sur la législature)</small>	
Nombre de questions ayant obtenu une réponse dans les délais (< 60 jours) <small>(après réattributions éventuelles)</small>	0	27	Taux de réponse tous ministères
Taux de réponse dans les délais		47%	14%
Nombre de questions ayant obtenu une réponse <small>(après réattributions éventuelles)</small>	0	49	
Taux de réponse total		84%	68%
Nombre de questions posées par les sénateurs <small>(après retraits, caducité et réattributions)</small>	0	58	soit 1% du total de questions posées



**Enseignement et formation professionnels et apprentissage**

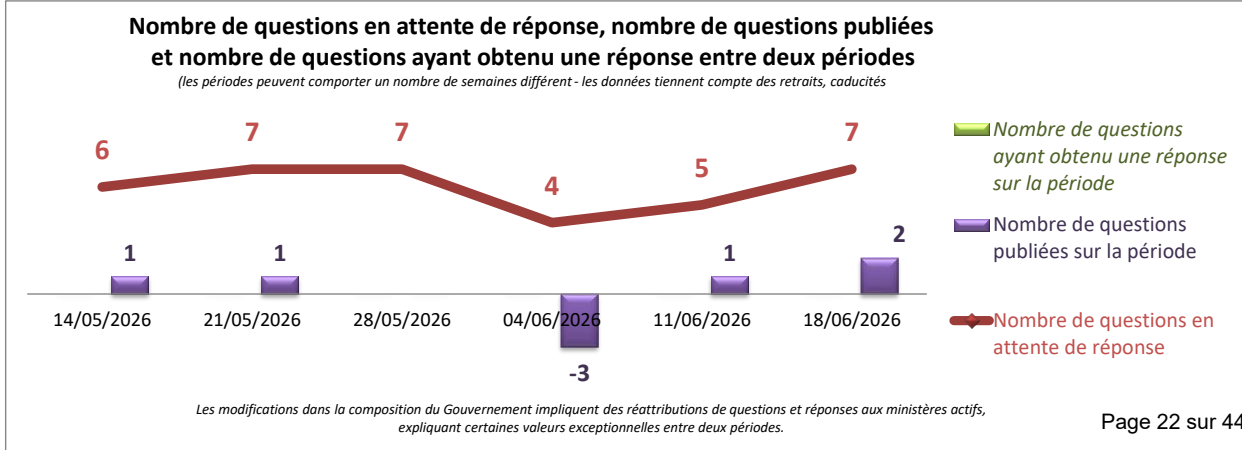
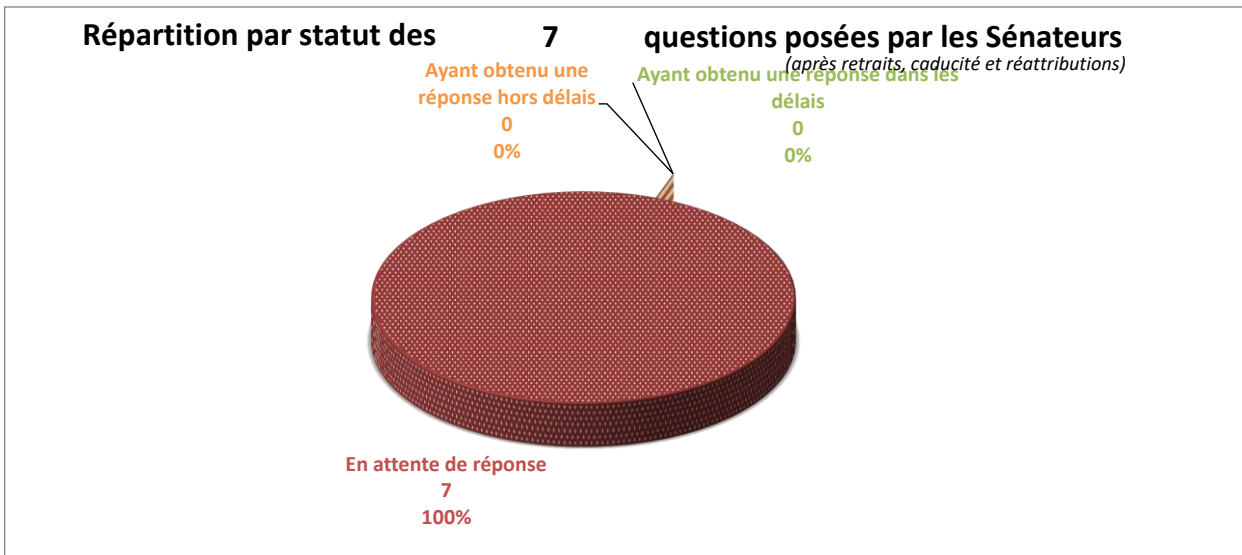
**7** questions en attente de réponse sur les 7 questions posées par les Sénateurs depuis le 18/07/2024

soit 0% du total de questions en attente

**en augmentation de 2** entre le 11/06/2026 et le 18/06/2026

*Le nombre de questions en attente de réponse tient compte des questions retirées, caduques et réattribuées*

	entre le 11/06/2026 et le 18/06/2026 (sur la dernière période)	18/07/2024 18/06/2026 (sur la législature)	
Nombre de questions ayant obtenu une réponse dans les délais (< 60 jours) (après réattributions éventuelles)	0	0	Taux de réponse tous ministères
Taux de réponse dans les délais		0%	14%
Nombre de questions ayant obtenu une réponse (après réattributions éventuelles)	0	0	
Taux de réponse total		0%	68%
Nombre de questions posées par les sénateurs (après retraits, caducité et réattributions)	2	7	soit 0% du total de questions posées



**Enseignement supérieur, recherche et espace**

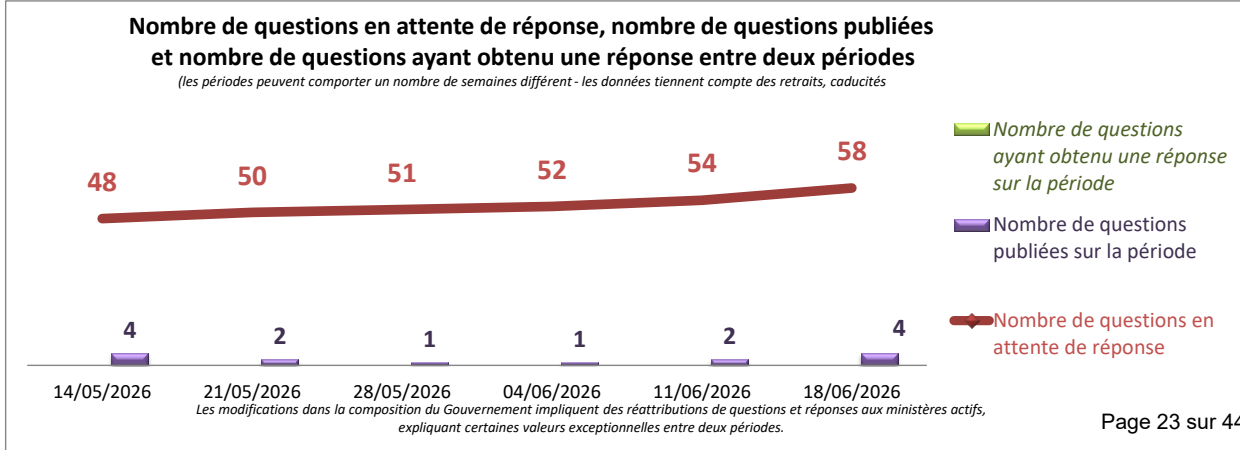
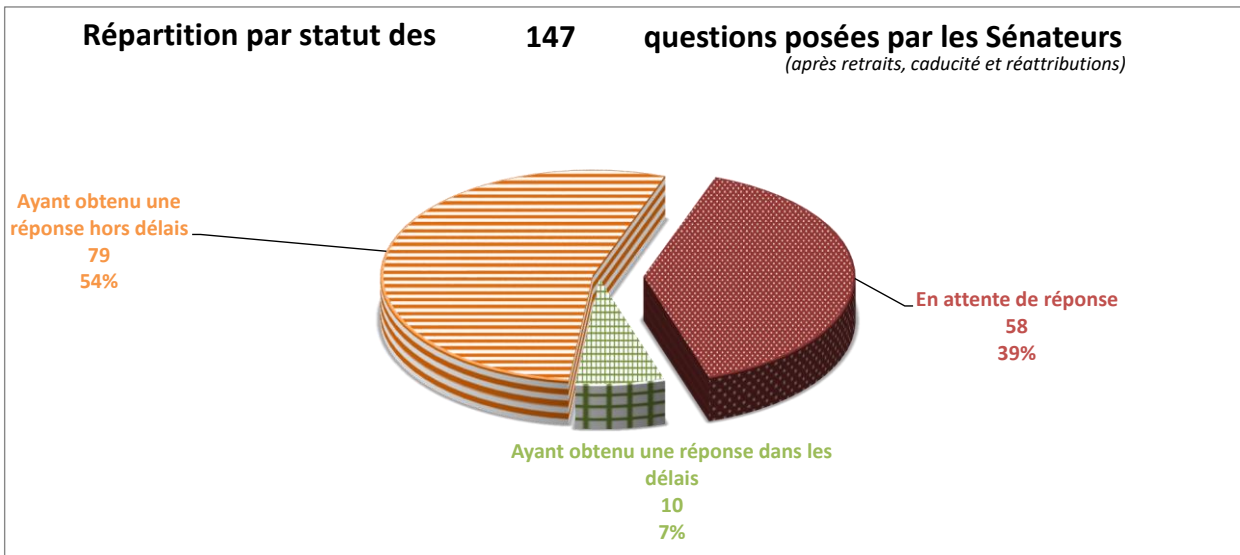
**58** questions en attente de réponse sur les 147 questions posées par les Sénateurs depuis le 18/07/2024

soit 2% du total de questions en attente

**en augmentation de 4** entre le 11/06/2026 et le 18/06/2026

Le nombre de questions en attente de réponse tient compte des questions retirées, caduques et réattribuées

	entre le 11/06/2026 et le 18/06/2026 <small>(sur la dernière période)</small>	18/07/2024 18/06/2026 <small>(sur la législature)</small>	
Nombre de questions ayant obtenu une réponse dans les délais (< 60 jours) <small>(après réattributions éventuelles)</small>	0	10	Taux de réponse tous ministères
Taux de réponse dans les délais		7%	14%
Nombre de questions ayant obtenu une réponse <small>(après réattributions éventuelles)</small>	0	89	
Taux de réponse total		61%	68%
Nombre de questions posées par les sénateurs <small>(après retraits, caducité et réattributions)</small>	4	147	soit 2% du total de questions posées



**Europe**

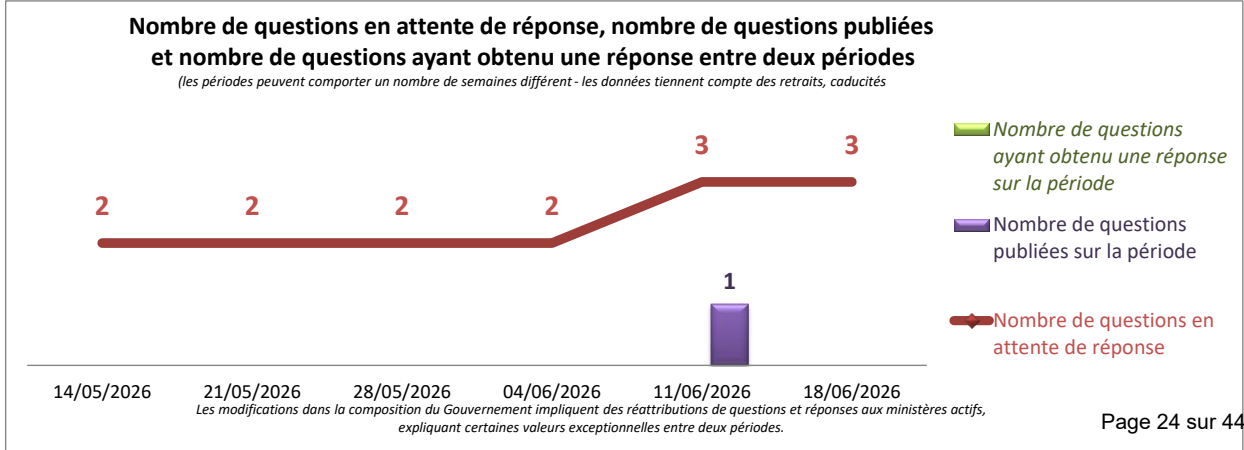
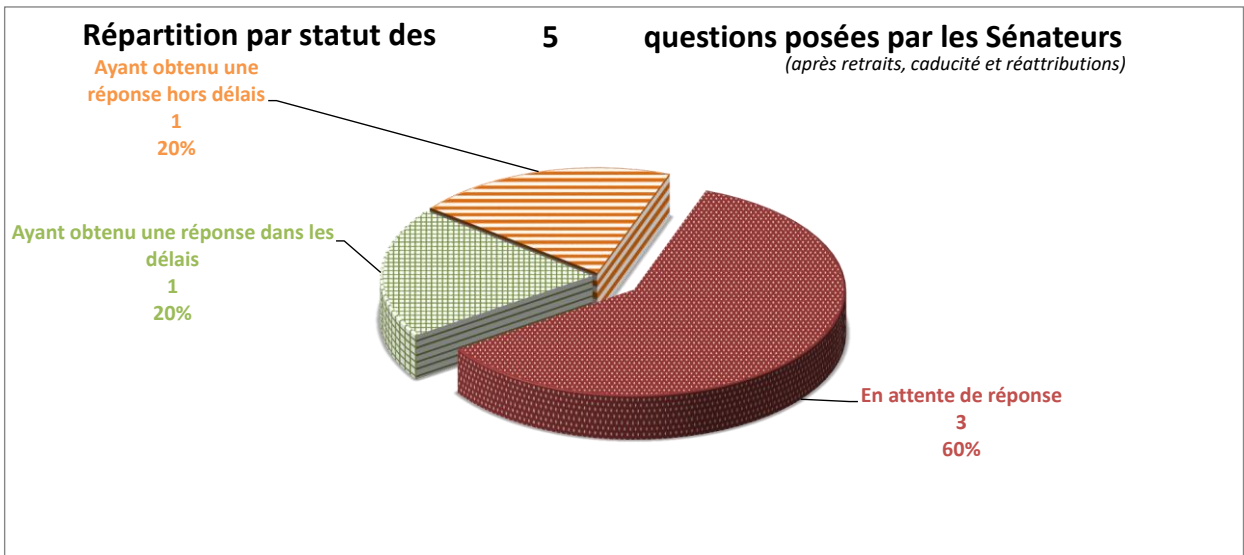
**3** questions en attente de réponse sur les 5 questions posées par les Sénateurs depuis le 18/07/2024

soit 0% du total de questions en attente

**sans changement** entre le 11/06/2026 et le 18/06/2026

Le nombre de questions en attente de réponse tient compte des questions retirées, caduques et réattribuées

	<b>entre le et le</b>	<b>11/06/2026 18/06/2026</b> <small>(sur la dernière période)</small>	<b>18/07/2024 18/06/2026</b> <small>(sur la législature)</small>	
Nombre de questions ayant obtenu une réponse dans les délais (< 60 jours) <small>(après réattributions éventuelles)</small>		0	1	Taux de réponse tous ministères
Taux de réponse dans les délais			20%	
Nombre de questions ayant obtenu une réponse <small>(après réattributions éventuelles)</small>		0	2	
Taux de réponse total			40%	68%
Nombre de questions posées par les sénateurs <small>(après retraits, caducité et réattributions)</small>		0	5	soit 0% du total de questions posées



**Europe et affaires étrangères**

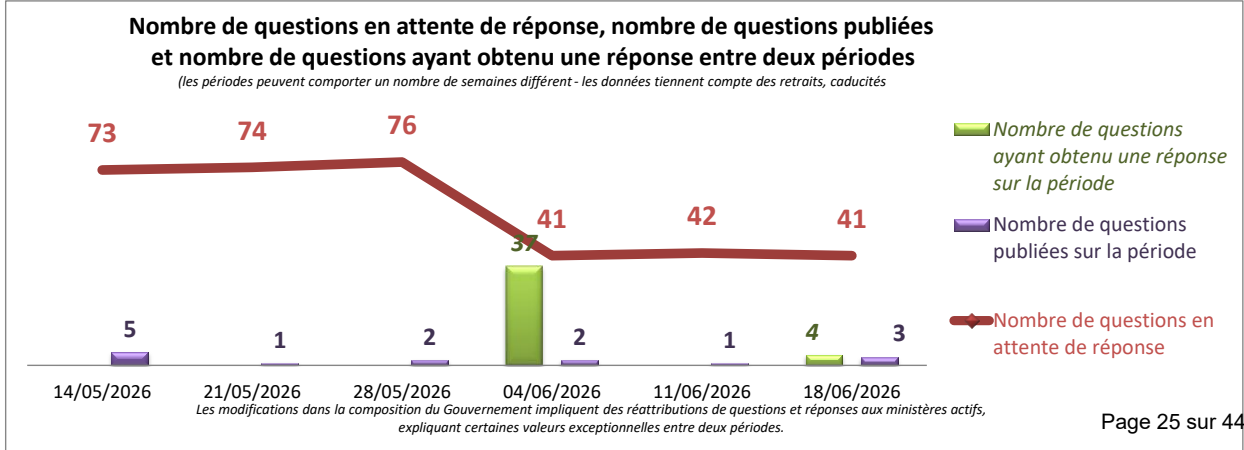
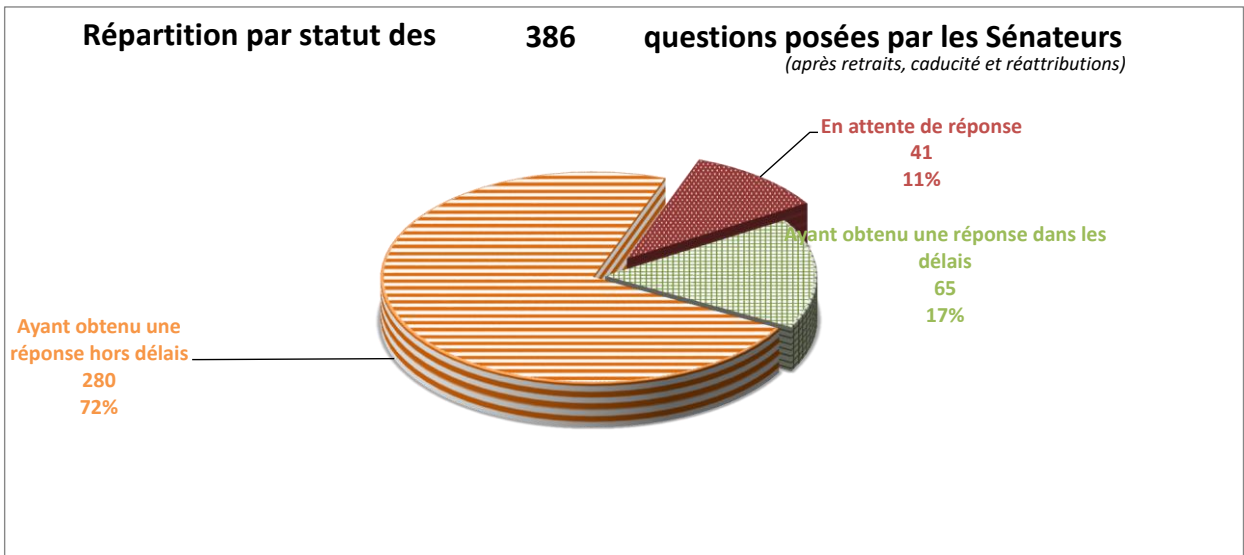
**41** questions en attente de réponse sur les 386 questions posées par les Sénateurs depuis le 18/07/2024

soit 1% du total de questions en attente

*en diminution de* **1** *entre le 11/06/2026 et le 18/06/2026*

Le nombre de questions en attente de réponse tient compte des questions retirées, caduques et réattribuées

	entre le et le	11/06/2026 18/06/2026 <small>(sur la dernière période)</small>	18/07/2024 18/06/2026 <small>(sur la législature)</small>	
Nombre de questions ayant obtenu une réponse dans les délais (< 60 jours) (après réattributions éventuelles)		0	65	Taux de réponse tous ministères
Taux de réponse dans les délais			17%	14%
Nombre de questions ayant obtenu une réponse (après réattributions éventuelles)		4	345	
Taux de réponse total			89%	68%
Nombre de questions posées par les sénateurs (après retraits, caducité et réattributions)		3	386	soit 4% du total de questions posées



**Francophonie, partenariats internationaux et Français de l'étranger**

**4**

**questions en attente de réponse**

sur les 12 questions posées par les Sénateurs depuis le 18/07/2024

soit 0% du total de questions en attente

*en augmentation de*

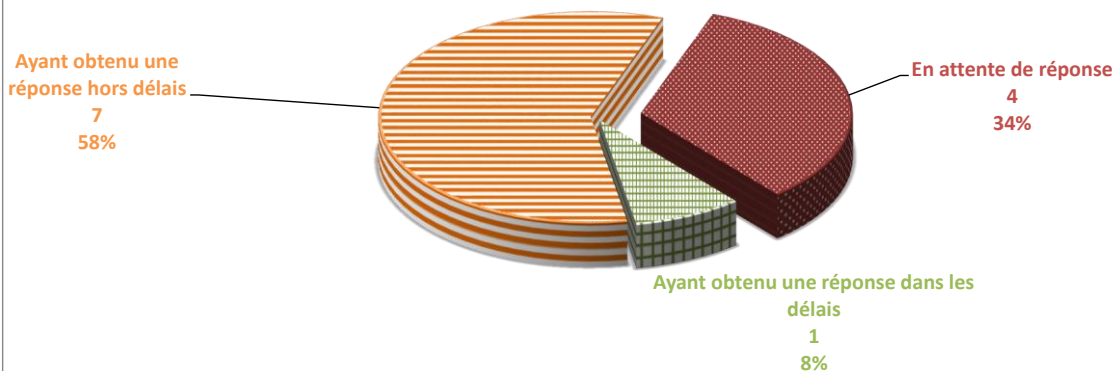
**1**

entre le 11/06/2026 et le 18/06/2026

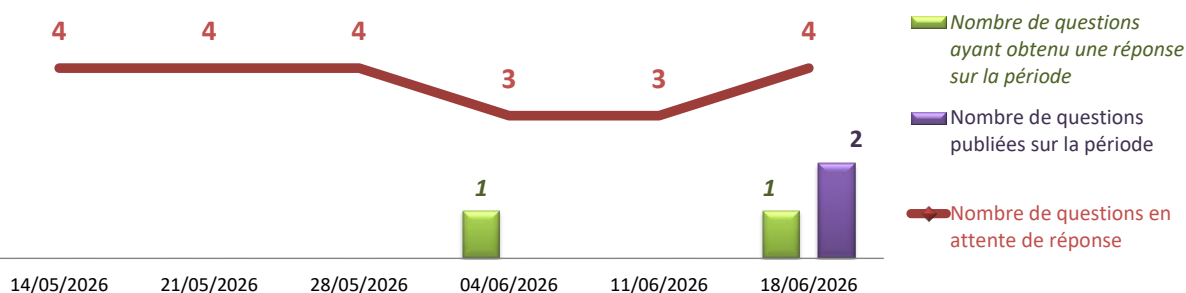
*Le nombre de questions en attente de réponse tient compte des questions retirées, caduques et réattribuées*

	entre le et le	11/06/2026 18/06/2026 <small>(sur la dernière période)</small>	18/07/2024 18/06/2026 <small>(sur la législature)</small>	
Nombre de questions ayant obtenu une réponse dans les délais (< 60 jours) (après réattributions éventuelles)		0	1	Taux de réponse tous ministères
Taux de réponse dans les délais			8%	14%
Nombre de questions ayant obtenu une réponse (après réattributions éventuelles)		1	8	
Taux de réponse total			67%	68%
Nombre de questions posées par les sénateurs (après retraits, caducité et réattributions)		2	12	soit 0% du total de questions posées

**Répartition par statut des 12 questions posées par les Sénateurs**  
*(après retraits, caducité et réattributions)*



**Nombre de questions en attente de réponse, nombre de questions publiées et nombre de questions ayant obtenu une réponse entre deux périodes**  
*(les périodes peuvent comporter un nombre de semaines différent - les données tiennent compte des retraits, caducités)*



*Les modifications dans la composition du Gouvernement impliquent des réattributions de questions et réponses aux ministères actifs, expliquant certaines valeurs exceptionnelles entre deux périodes.*

**Industrie**

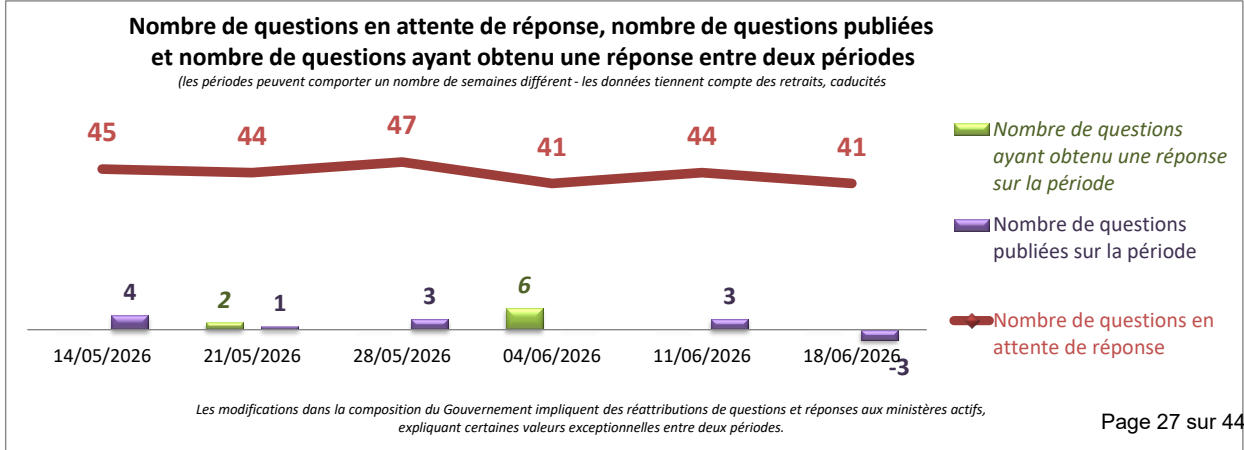
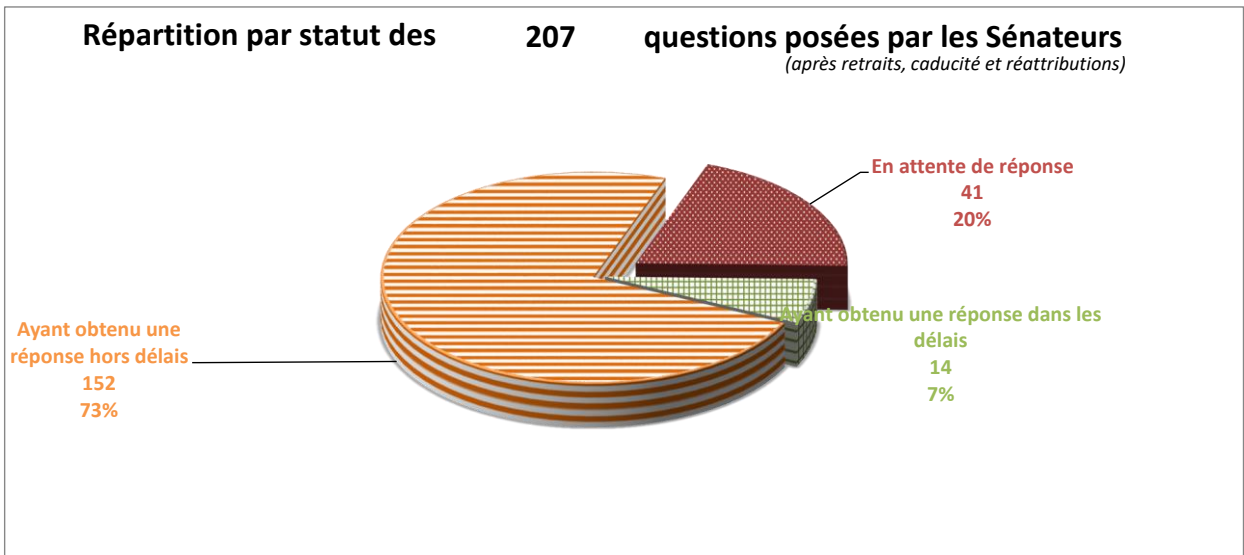
**41** questions en attente de réponse sur les 207 questions posées par les Sénateurs depuis le 18/07/2024

soit 1% du total de questions en attente

**en diminution de 3** entre le 11/06/2026 et le 18/06/2026

*Le nombre de questions en attente de réponse tient compte des questions retirées, caduques et réattribuées*

	entre le et le	11/06/2026 18/06/2026 <small>(sur la dernière période)</small>	18/07/2024 18/06/2026 <small>(sur la législature)</small>	
Nombre de questions ayant obtenu une réponse dans les délais (< 60 jours) (après réattributions éventuelles)		0	14	Taux de réponse tous ministères
Taux de réponse dans les délais			7%	14%
Nombre de questions ayant obtenu une réponse (après réattributions éventuelles)		0	166	
Taux de réponse total			80%	68%
Nombre de questions posées par les sénateurs (après retraits, caducité et réattributions)		-3	207	soit 2% du total de questions posées



### Intelligence artificielle et numérique

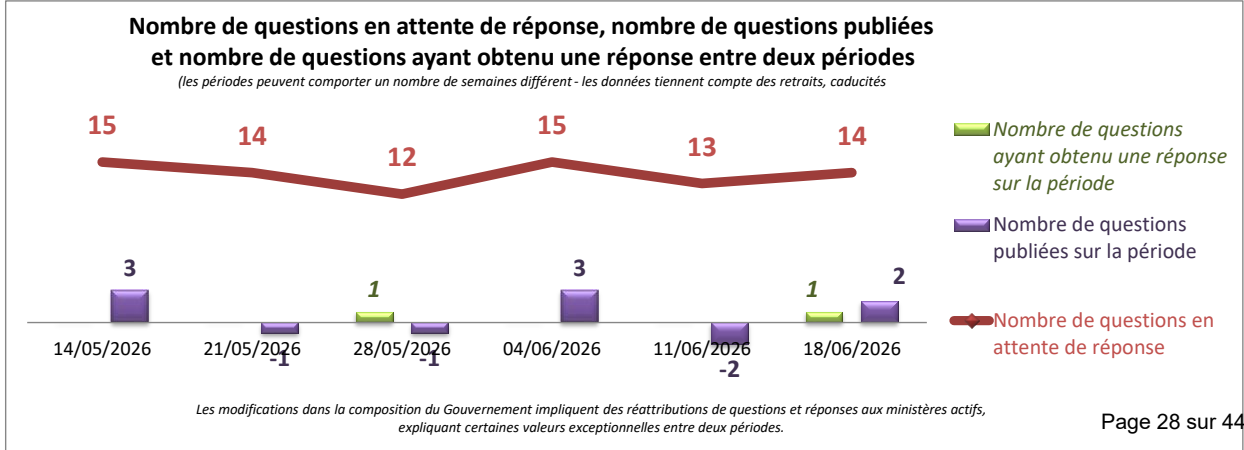
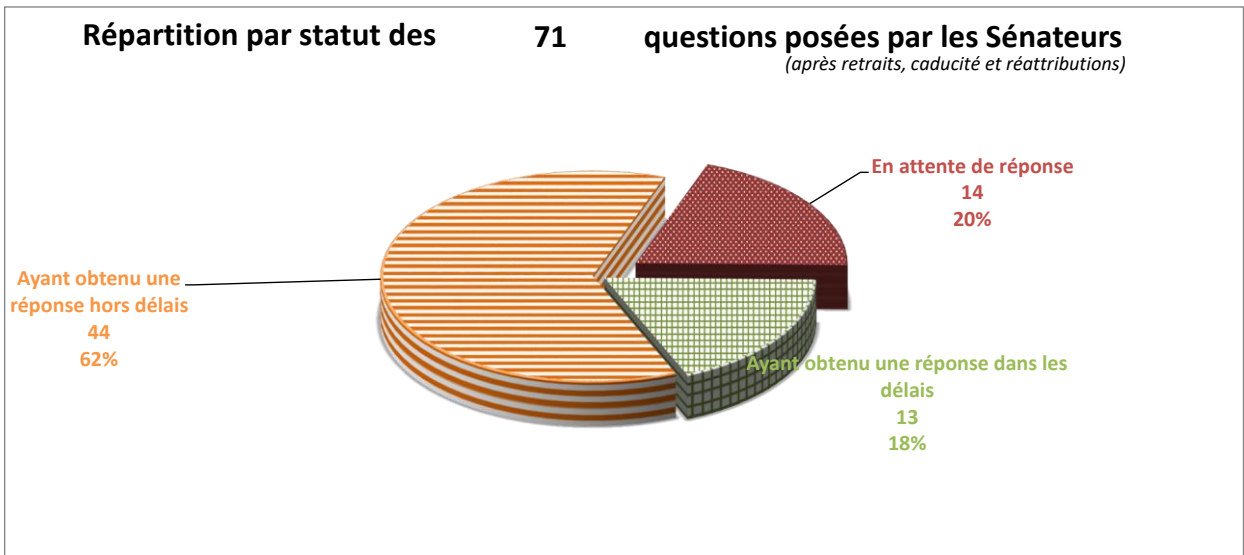
**14** questions en attente de réponse sur les 71 questions posées par les Sénateurs depuis le 18/07/2024

soit 0% du total de questions en attente

*en augmentation de* **1** *entre le 11/06/2026 et le 18/06/2026*

Le nombre de questions en attente de réponse tient compte des questions retirées, caduques et réattribuées

	entre le et le	11/06/2026 18/06/2026 <small>(sur la dernière période)</small>	18/07/2024 18/06/2026 <small>(sur la législature)</small>	
Nombre de questions ayant obtenu une réponse dans les délais (< 60 jours) <small>(après réattributions éventuelles)</small>		0	13	Taux de réponse tous ministères
Taux de réponse dans les délais			18%	14%
Nombre de questions ayant obtenu une réponse <small>(après réattributions éventuelles)</small>		1	57	
Taux de réponse total			80%	68%
Nombre de questions posées par les sénateurs <small>(après retraits, caducité et réattributions)</small>		2	71	soit 1% du total de questions posées



**Intérieur**

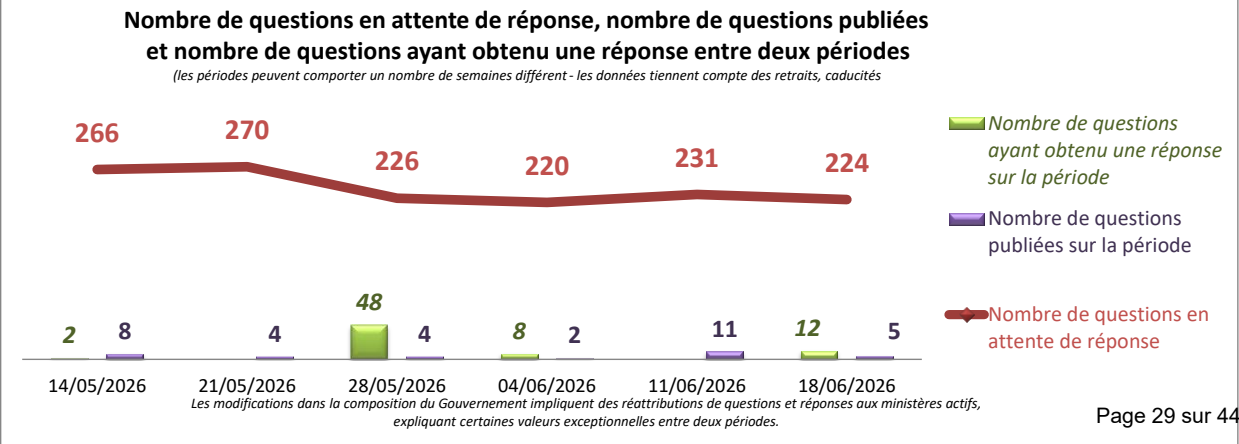
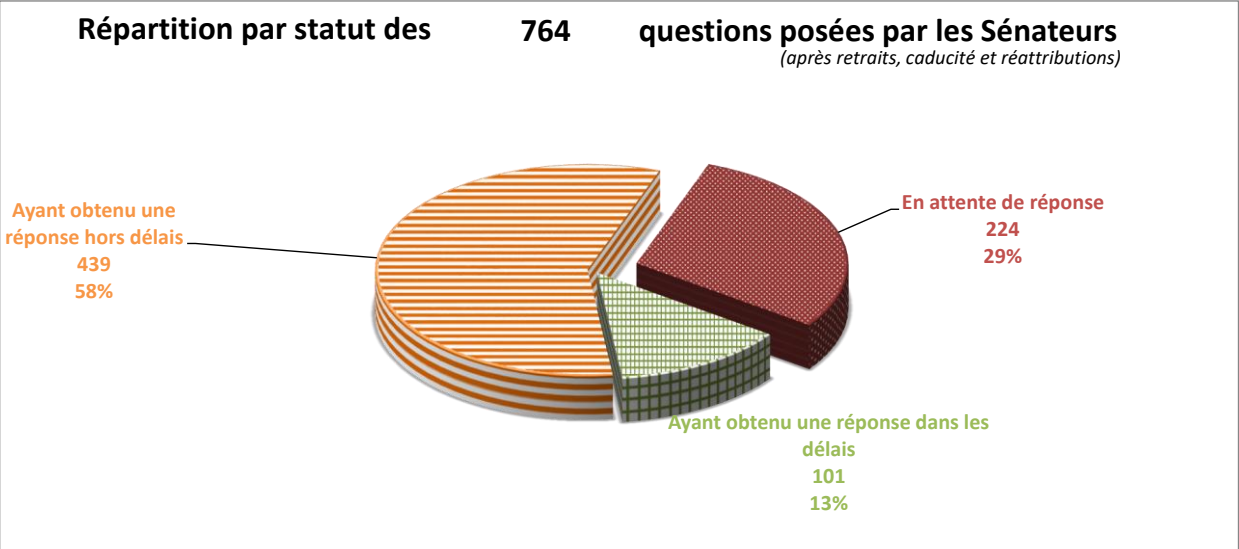
**224** questions en attente de réponse sur les 764 questions posées par les Sénateurs depuis le 18/07/2024

soit 8% du total de questions en attente

**en diminution de 7** entre le 11/06/2026 et le 18/06/2026

*Le nombre de questions en attente de réponse tient compte des questions retirées, caduques et réattribuées*

	entre le 11/06/2026 et le 18/06/2026 <small>(sur la dernière période)</small>	18/07/2024 18/06/2026 <small>(sur la législature)</small>	
Nombre de questions ayant obtenu une réponse dans les délais (< 60 jours) <small>(après réattributions éventuelles)</small>	<b>0</b>	<b>101</b>	Taux de réponse tous ministères
Taux de réponse dans les délais		<b>13%</b>	14%
Nombre de questions ayant obtenu une réponse <small>(après réattributions éventuelles)</small>	<b>12</b>	<b>540</b>	
<b>Taux de réponse total</b>		<b>71%</b>	68%
Nombre de questions posées par les sénateurs <small>(après retraits, caducité et réattributions)</small>	<b>5</b>	<b>764</b>	soit 9% du total de questions posées



### Justice

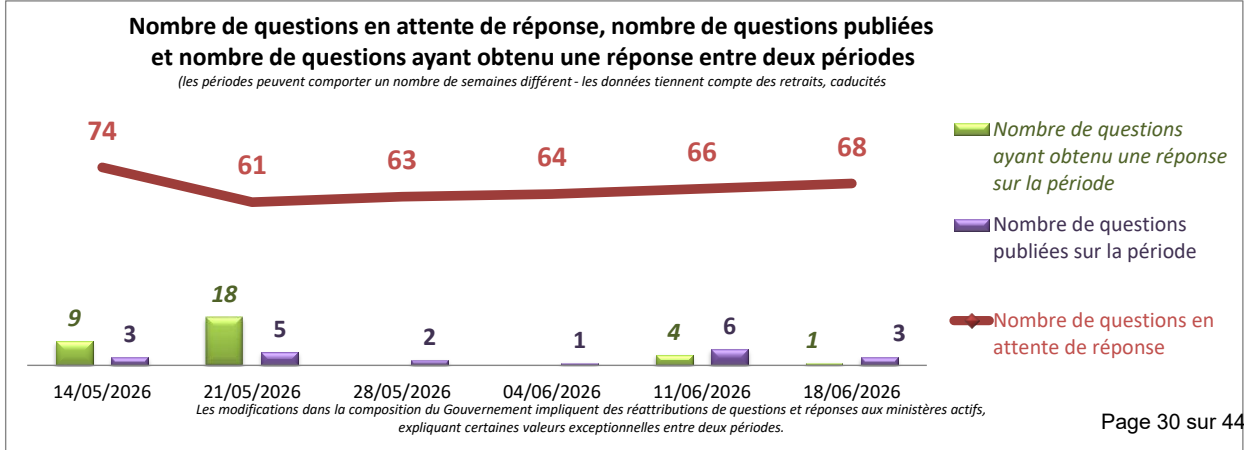
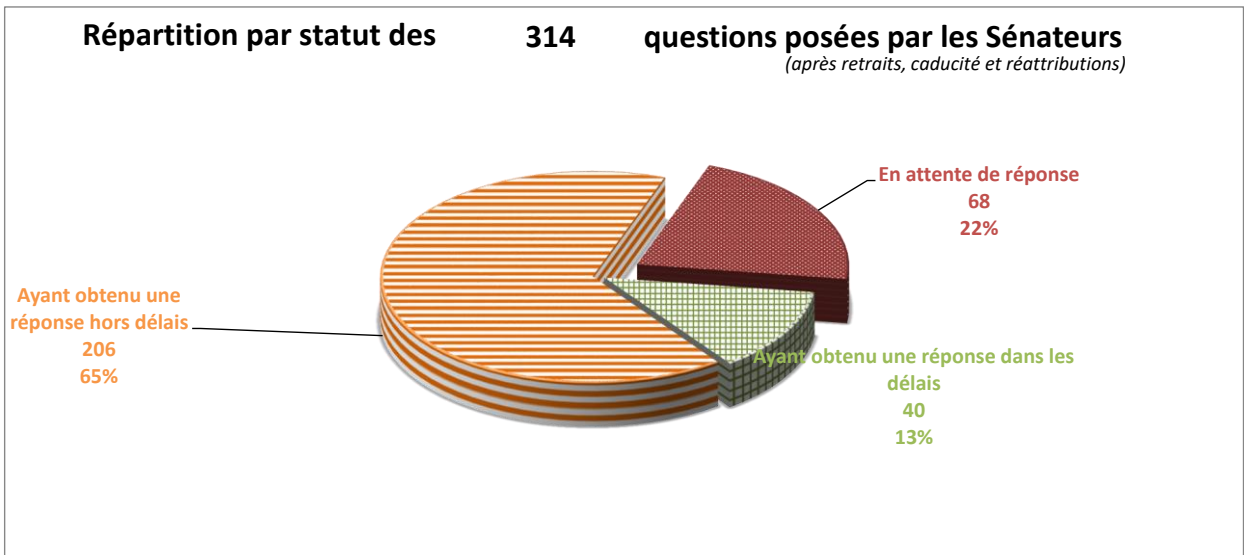
**68** questions en attente de réponse sur les 314 questions posées par les Sénateurs depuis le 18/07/2024

soit 2% du total de questions en attente

**en augmentation de 2** entre le 11/06/2026 et le 18/06/2026

Le nombre de questions en attente de réponse tient compte des questions retirées, caduques et réattribuées

	entre le 11/06/2026 et le 18/06/2026 <small>(sur la dernière période)</small>	18/07/2024 18/06/2026 <small>(sur la législature)</small>	
Nombre de questions ayant obtenu une réponse dans les délais (< 60 jours) <small>(après réattributions éventuelles)</small>	0	40	Taux de réponse tous ministères
Taux de réponse dans les délais		13%	14%
Nombre de questions ayant obtenu une réponse <small>(après réattributions éventuelles)</small>	1	246	
Taux de réponse total		78%	68%
Nombre de questions posées par les sénateurs <small>(après retraits, caducité et réattributions)</small>	3	314	soit 3% du total de questions posées



**Mer et pêche**

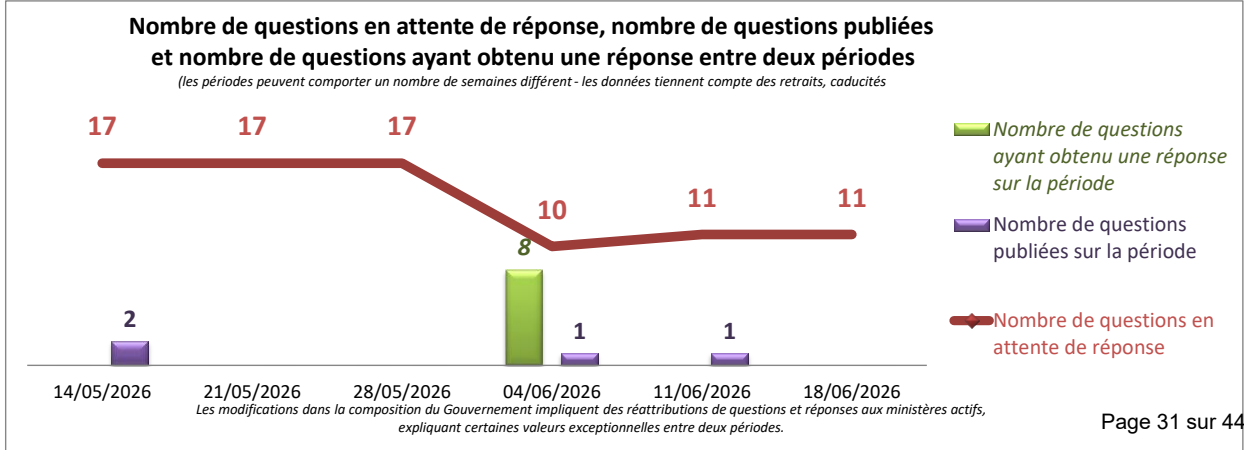
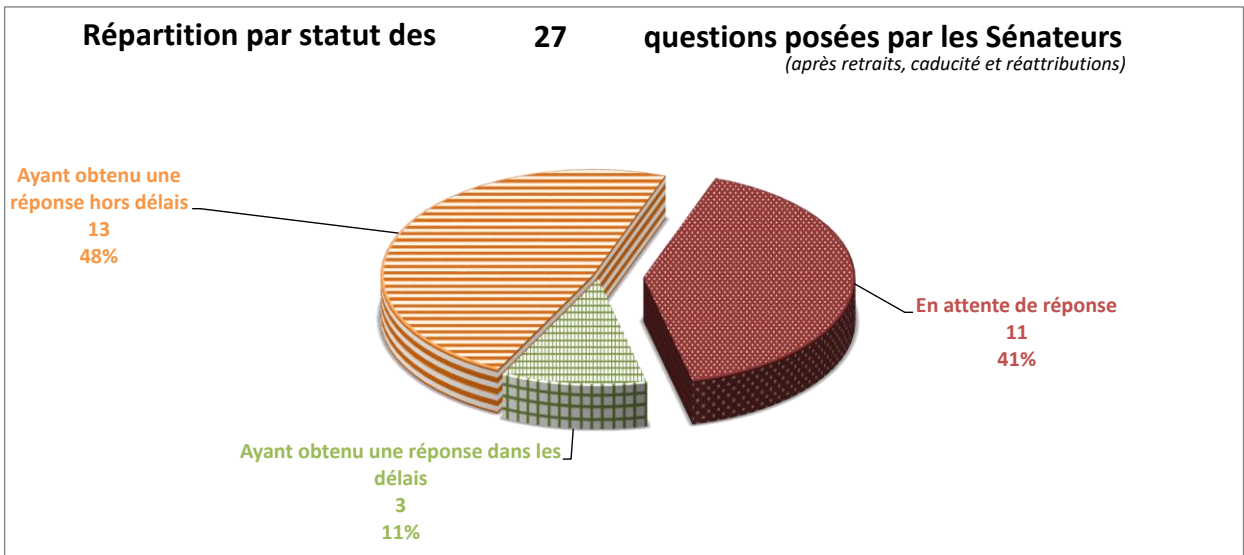
**11** questions en attente de réponse sur les 27 questions posées par les Sénateurs depuis le 18/07/2024

soit 0% du total de questions en attente

**sans changement** entre le 11/06/2026 et le 18/06/2026

*Le nombre de questions en attente de réponse tient compte des questions retirées, caduques et réattribuées*

	entre le et le	11/06/2026 18/06/2026 <small>(sur la dernière période)</small>	18/07/2024 18/06/2026 <small>(sur la législature)</small>	
Nombre de questions ayant obtenu une réponse dans les délais (< 60 jours) (après réattributions éventuelles)		0	3	Taux de réponse tous ministères
Taux de réponse dans les délais			11%	14%
Nombre de questions ayant obtenu une réponse (après réattributions éventuelles)		0	16	
Taux de réponse total			59%	68%
Nombre de questions posées par les sénateurs (après retraits, caducité et réattributions)		0	27	soit 0% du total de questions posées



**Outre-mer**

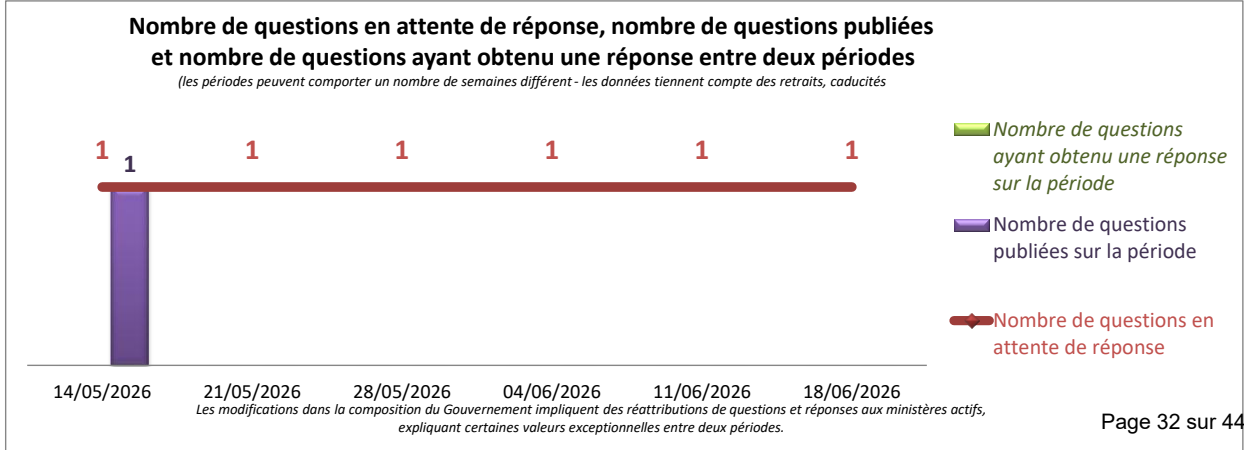
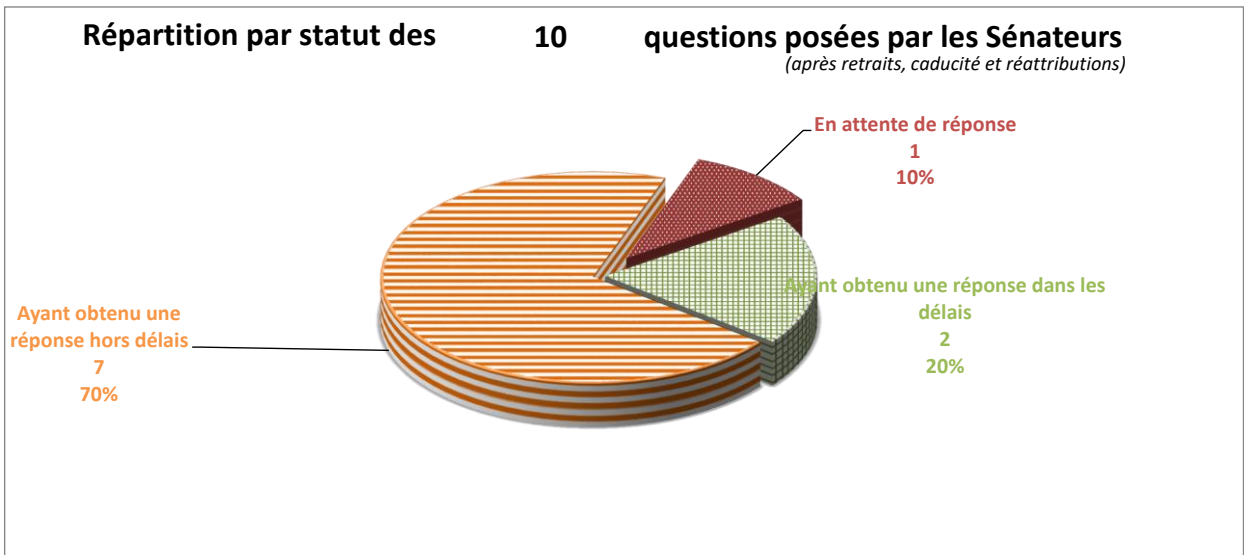
**1** questions en attente de réponse sur les 10 questions posées par les Sénateurs depuis le 18/07/2024

soit 0% du total de questions en attente

**sans changement** entre le 11/06/2026 et le 18/06/2026

*Le nombre de questions en attente de réponse tient compte des questions retirées, caduques et réattribuées*

	entre le et le	11/06/2026 18/06/2026 <small>(sur la dernière période)</small>	18/07/2024 18/06/2026 <small>(sur la législature)</small>	
Nombre de questions ayant obtenu une réponse dans les délais (< 60 jours) (après réattributions éventuelles)		0	2	Taux de réponse tous ministères
Taux de réponse dans les délais			20%	14%
Nombre de questions ayant obtenu une réponse (après réattributions éventuelles)		0	9	
Taux de réponse total			90%	68%
Nombre de questions posées par les sénateurs (après retraits, caducité et réattributions)		0	10	soit 0% du total de questions posées



**PME, commerce, artisanat, tourisme et pouvoir d'achat**

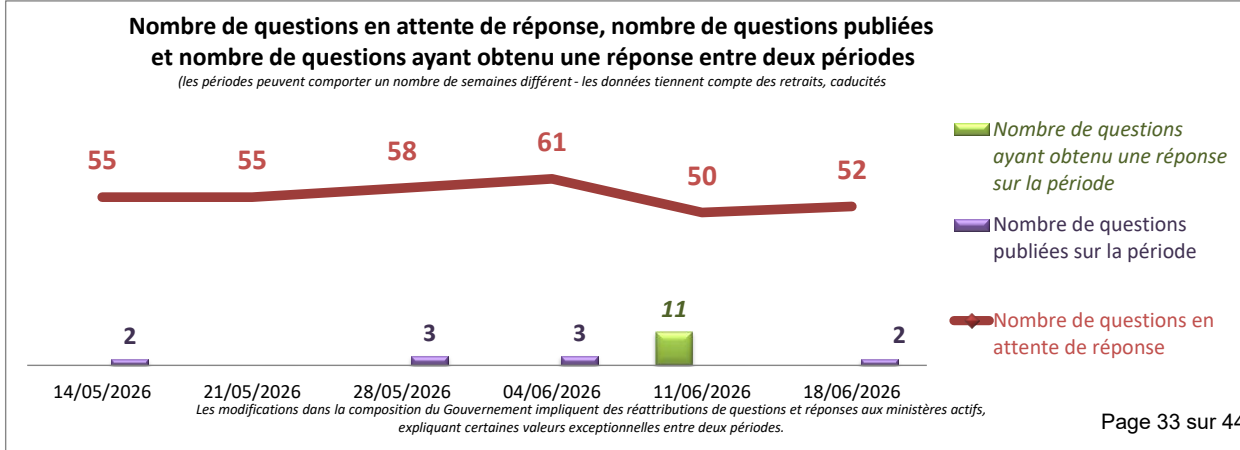
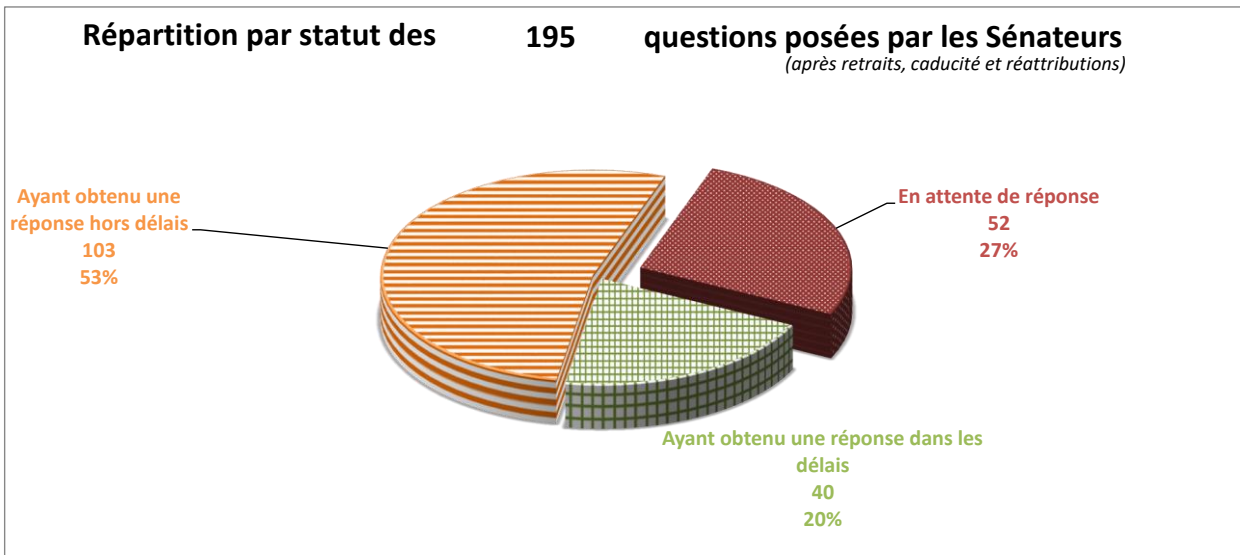
**52** questions en attente de réponse sur les 195 questions posées par les Sénateurs depuis le 18/07/2024

soit 2% du total de questions en attente

**en augmentation de 2** entre le 11/06/2026 et le 18/06/2026

*Le nombre de questions en attente de réponse tient compte des questions retirées, caduques et réattribuées*

	entre le 11/06/2026 et le 18/06/2026 <small>(sur la dernière période)</small>	18/07/2024 18/06/2026 <small>(sur la législature)</small>	
Nombre de questions ayant obtenu une réponse dans les délais (< 60 jours) <small>(après réattributions éventuelles)</small>	0	40	Taux de réponse tous ministères
Taux de réponse dans les délais		21%	14%
Nombre de questions ayant obtenu une réponse <small>(après réattributions éventuelles)</small>	0	143	
Taux de réponse total		73%	68%
Nombre de questions posées par les sénateurs <small>(après retraits, caducité et réattributions)</small>	2	195	soit 2% du total de questions posées



**Porte-parole du Gouvernement et Énergie**

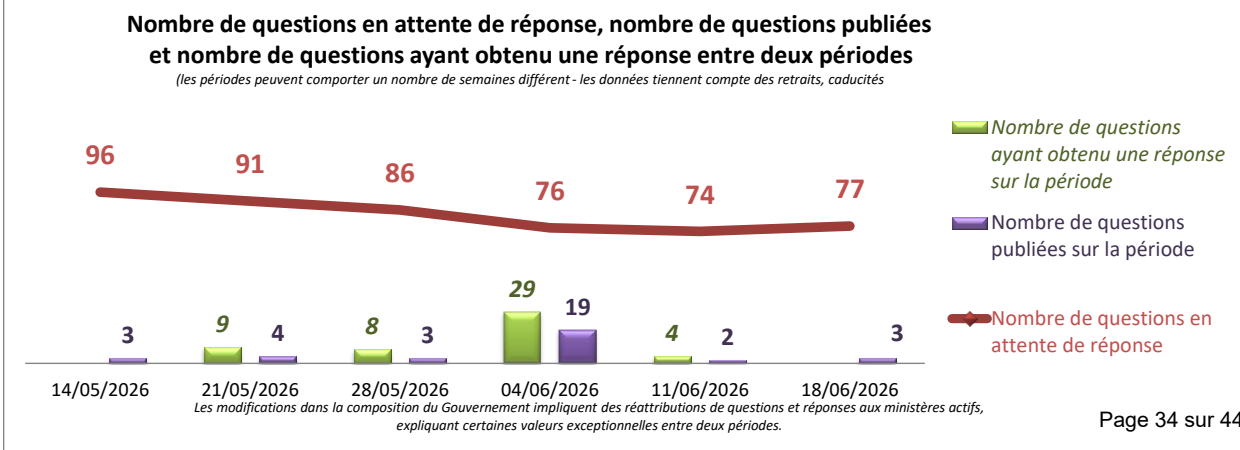
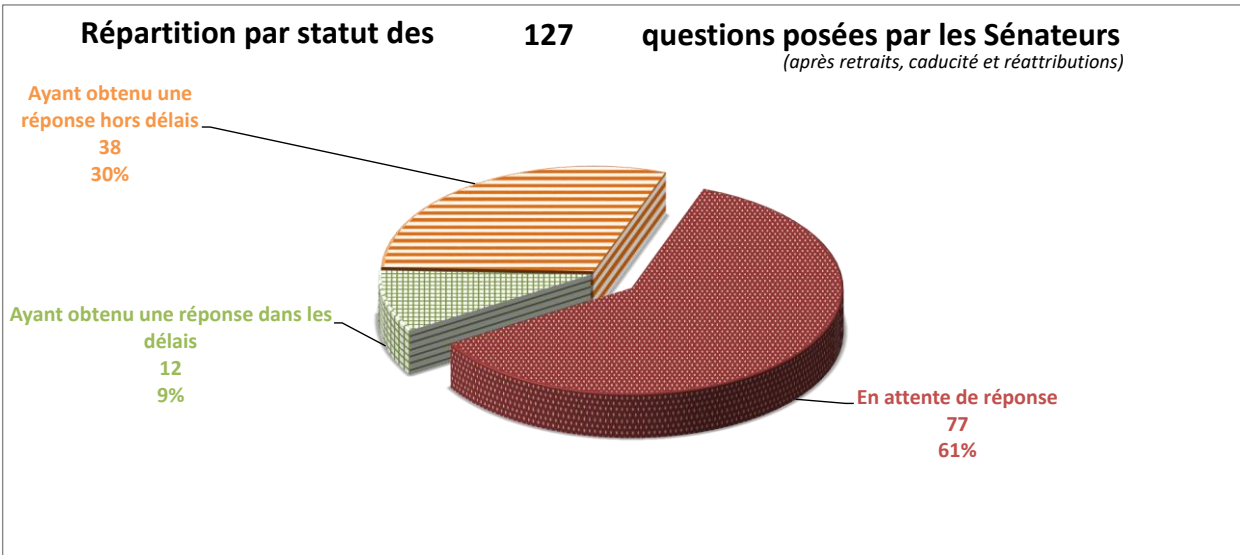
**77** questions en attente de réponse sur les 127 questions posées par les Sénateurs depuis le 18/07/2024

soit 3% du total de questions en attente

*en augmentation de* **3** *entre le 11/06/2026 et le 18/06/2026*

Le nombre de questions en attente de réponse tient compte des questions retirées, caduques et réattribuées

	entre le et le	11/06/2026 18/06/2026 <small>(sur la dernière période)</small>	18/07/2024 18/06/2026 <small>(sur la législature)</small>	
Nombre de questions ayant obtenu une réponse dans les délais (< 60 jours) (après réattributions éventuelles)		0	12	Taux de réponse tous ministères
Taux de réponse dans les délais			9%	14%
Nombre de questions ayant obtenu une réponse (après réattributions éventuelles)		0	50	
Taux de réponse total			39%	68%
Nombre de questions posées par les sénateurs (après retraits, caducité et réattributions)		3	127	soit 1% du total de questions posées



**Premier ministre**

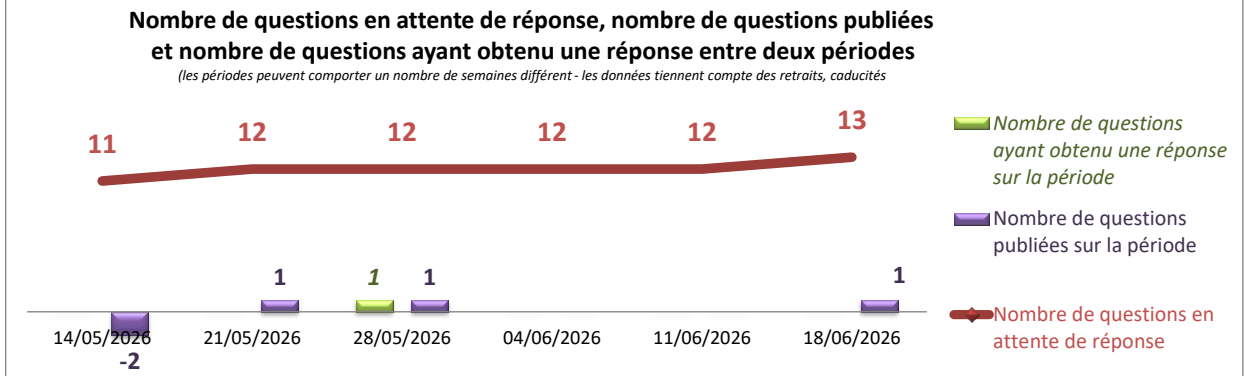
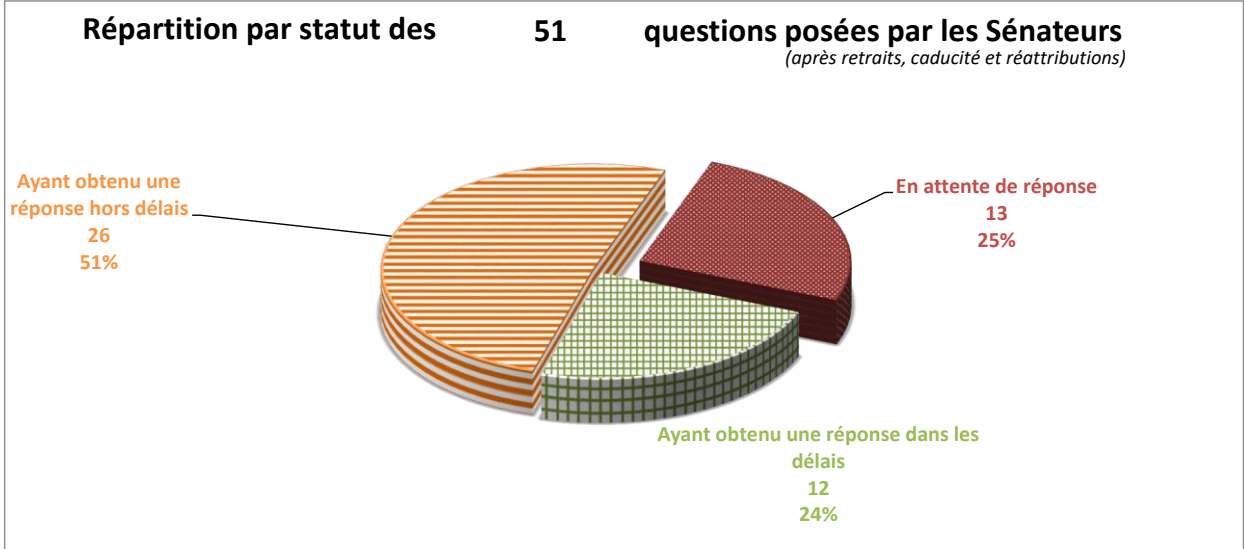
**13 questions en attente de réponse**  
sur les 51 questions posées par les Sénateurs depuis le 18/07/2024

soit 0% du total de questions en attente

**en augmentation de 1** entre le 11/06/2026 et le 18/06/2026

*Le nombre de questions en attente de réponse tient compte des questions retirées, caduques et réattribuées*

	<b>entre le et le</b>	<b>11/06/2026 18/06/2026</b> <small>(sur la dernière période)</small>	<b>18/07/2024 18/06/2026</b> <small>(sur la législature)</small>	
Nombre de questions ayant obtenu une réponse dans les délais (< 60 jours) <small>(après réattributions éventuelles)</small>		0	12	Taux de réponse tous ministères
Taux de réponse dans les délais			24%	14%
Nombre de questions ayant obtenu une réponse <small>(après réattributions éventuelles)</small>		0	38	
Taux de réponse total			75%	68%
Nombre de questions posées par les sénateurs <small>(après retraits, caducité et réattributions)</small>		1	51	soit 1% du total de questions posées



Les modifications dans la composition du Gouvernement impliquent des réattributions de questions et réponses aux ministères actifs, expliquant certaines valeurs exceptionnelles entre deux périodes.

**Relations avec le Parlement**

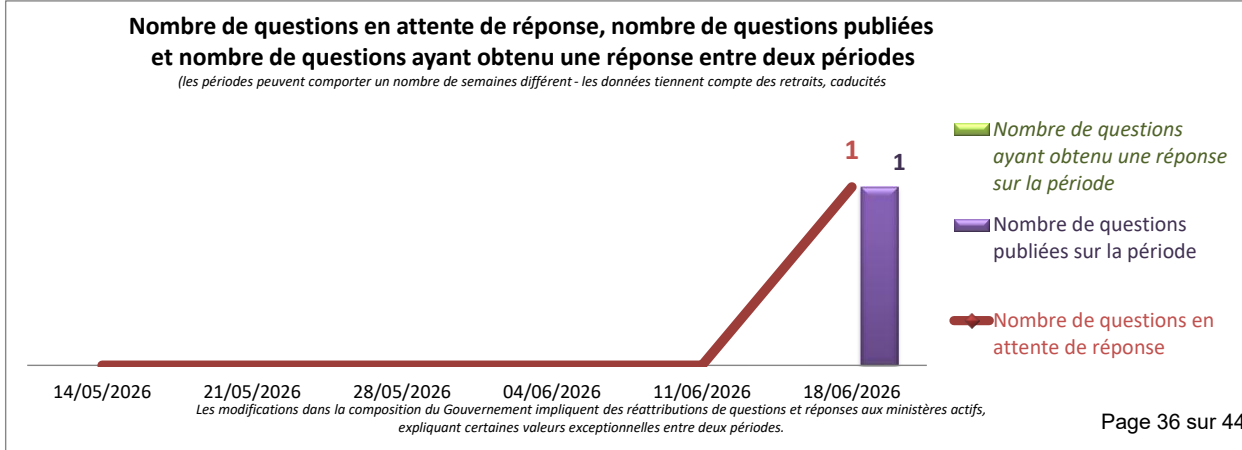
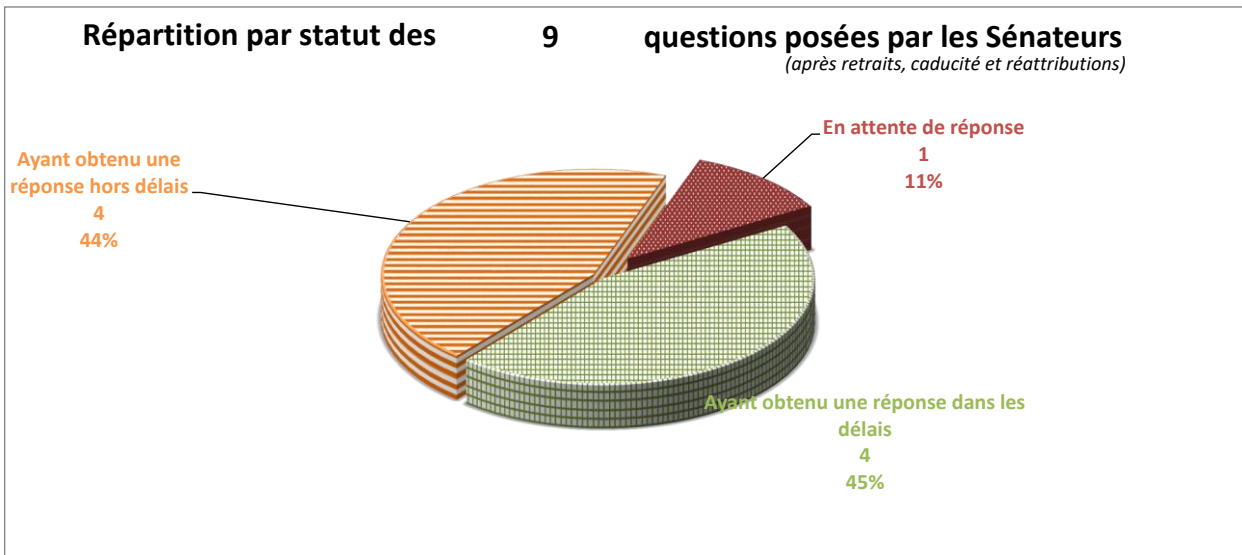
**1** questions en attente de réponse sur les 9 questions posées par les Sénateurs depuis le 18/07/2024

soit 0% du total de questions en attente

**en augmentation de 1** entre le 11/06/2026 et le 18/06/2026

*Le nombre de questions en attente de réponse tient compte des questions retirées, caduques et réattribuées*

	entre le et le	11/06/2026 18/06/2026 <small>(sur la dernière période)</small>	18/07/2024 18/06/2026 <small>(sur la législature)</small>	
Nombre de questions ayant obtenu une réponse dans les délais (< 60 jours) (après réattributions éventuelles)		0	4	Taux de réponse tous ministères
Taux de réponse dans les délais			44%	14%
Nombre de questions ayant obtenu une réponse (après réattributions éventuelles)		0	8	
Taux de réponse total			89%	68%
Nombre de questions posées par les sénateurs (après retraits, caducité et réattributions)		1	9	soit 0% du total de questions posées



**Ruralité**

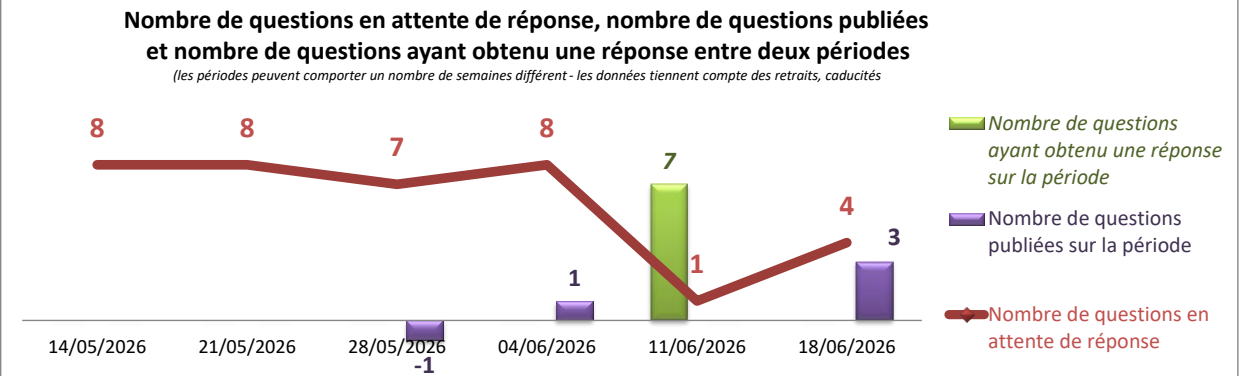
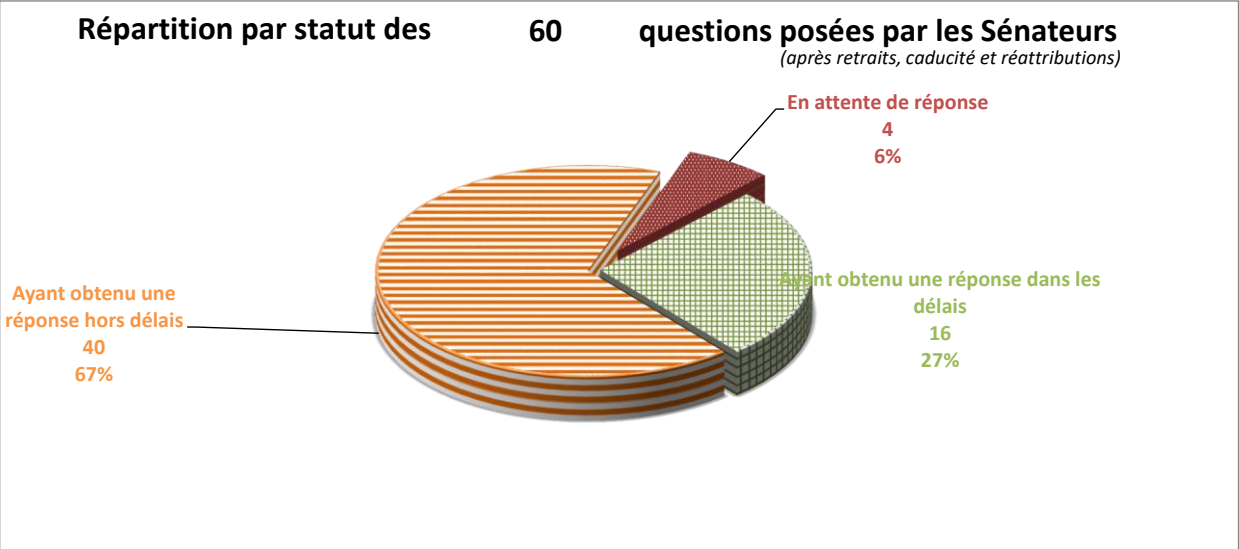
**4** questions en attente de réponse sur les 60 questions posées par les Sénateurs depuis le 18/07/2024

soit 0% du total de questions en attente

**en augmentation de 3** entre le 11/06/2026 et le 18/06/2026

*Le nombre de questions en attente de réponse tient compte des questions retirées, caduques et réattribuées*

	<b>entre le et le</b>	<b>11/06/2026 18/06/2026</b> <small>(sur la dernière période)</small>	<b>18/07/2024 18/06/2026</b> <small>(sur la législature)</small>	
Nombre de questions ayant obtenu une réponse dans les délais (< 60 jours) <small>(après réattributions éventuelles)</small>		<b>0</b>	<b>16</b>	Taux de réponse tous ministères
Taux de réponse dans les délais			<b>27%</b>	<b>14%</b>
Nombre de questions ayant obtenu une réponse <small>(après réattributions éventuelles)</small>		<b>0</b>	<b>56</b>	
Taux de réponse total			<b>93%</b>	<b>68%</b>
Nombre de questions posées par les sénateurs <small>(après retraits, caducité et réattributions)</small>		<b>3</b>	<b>60</b>	soit 1% du total de questions posées



Les modifications dans la composition du Gouvernement impliquent des réattributions de questions et réponses aux ministères actifs, expliquant certaines valeurs exceptionnelles entre deux périodes.

**Santé, familles, autonomie et personnes handicapées**

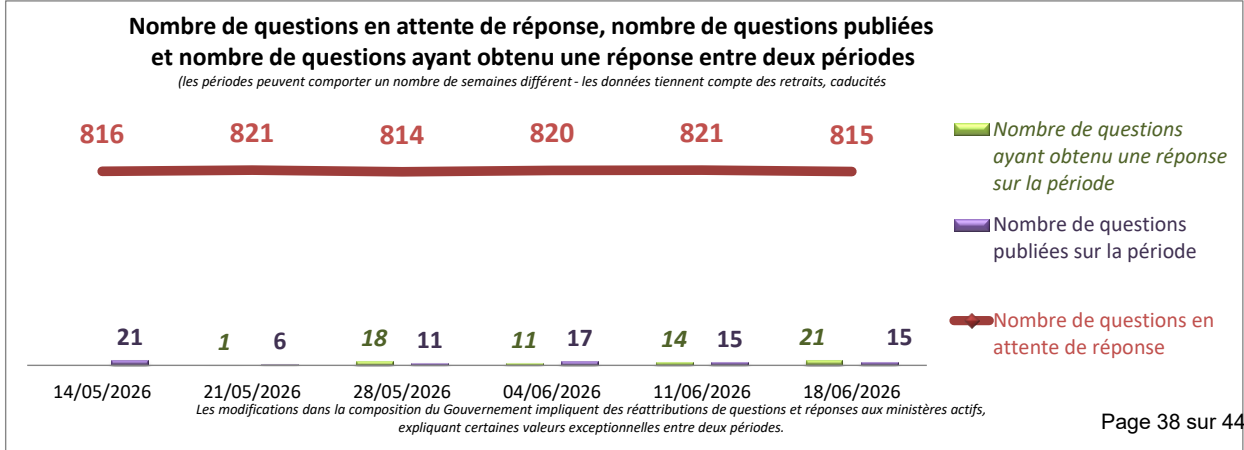
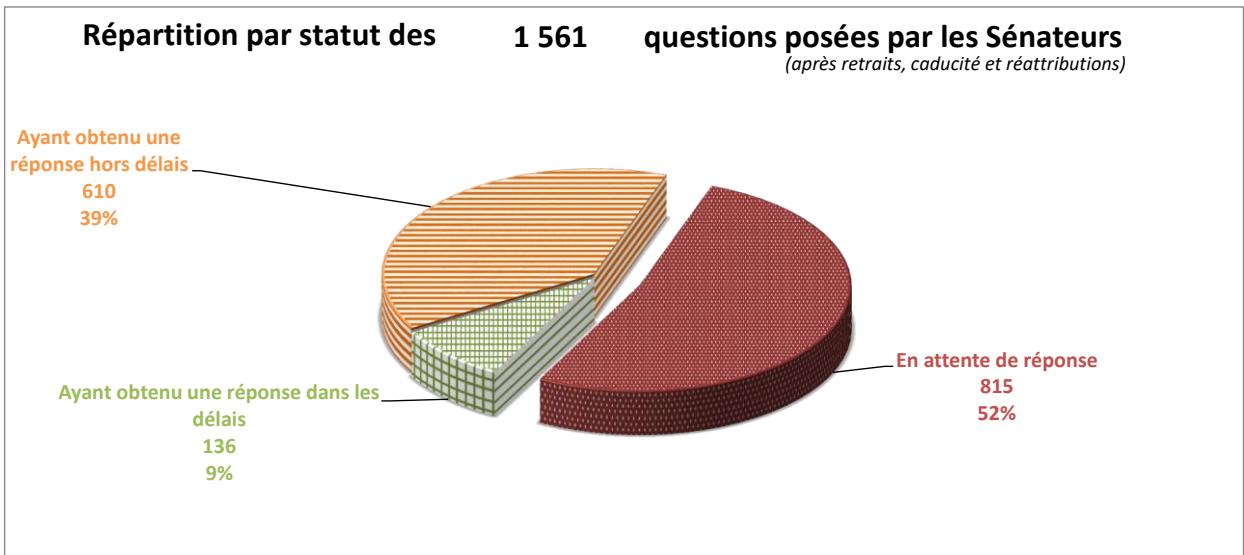
**815** questions en attente de réponse sur les 1 561 questions posées par les Sénateurs depuis le 18/07/2024

soit 29% du total de questions en attente

**en diminution de 6** entre le 11/06/2026 et le 18/06/2026

*Le nombre de questions en attente de réponse tient compte des questions retirées, caduques et réattribuées*

	entre le 11/06/2026 et le 18/06/2026 <small>(sur la dernière période)</small>	18/07/2024 18/06/2026 <small>(sur la législature)</small>	
Nombre de questions ayant obtenu une réponse dans les délais (< 60 jours) <small>(après réattributions éventuelles)</small>	0	136	Taux de réponse tous ministères
Taux de réponse dans les délais		9%	14%
Nombre de questions ayant obtenu une réponse <small>(après réattributions éventuelles)</small>	21	746	
Taux de réponse total		48%	68%
Nombre de questions posées par les sénateurs <small>(après retraits, caducité et réattributions)</small>	15	1 561	soit 17% du total de questions posées



**Sports, jeunesse et vie associative**

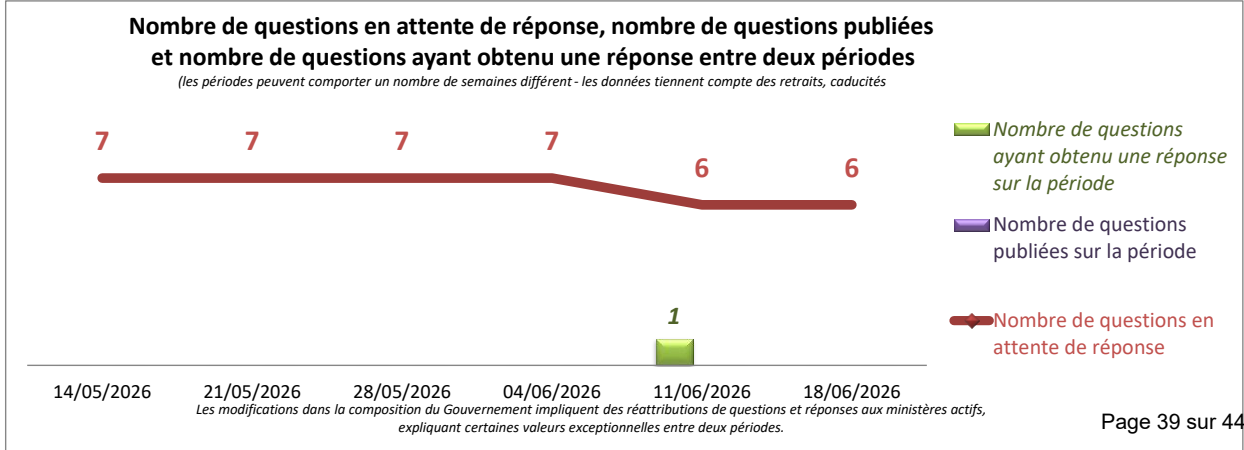
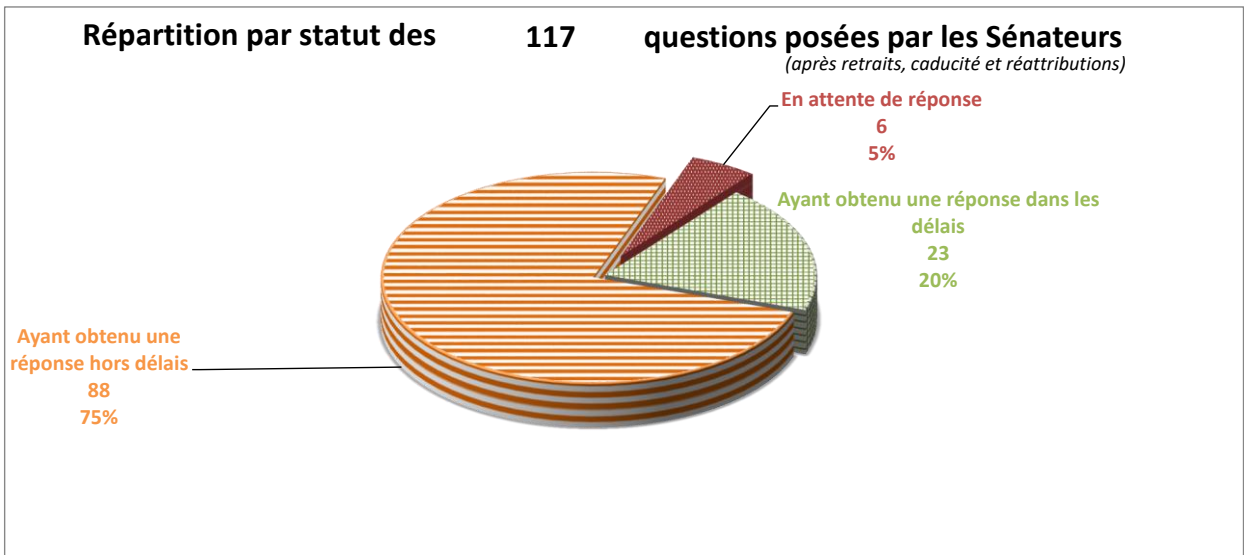
**6 questions en attente de réponse**  
sur les 117 questions posées par les Sénateurs depuis le 18/07/2024

soit 0% du total de questions en attente

**sans changement** entre le 11/06/2026 et le 18/06/2026

*Le nombre de questions en attente de réponse tient compte des questions retirées, caduques et réattribuées*

	entre le et le	11/06/2026 18/06/2026 <small>(sur la dernière période)</small>	18/07/2024 18/06/2026 <small>(sur la législature)</small>	
Nombre de questions ayant obtenu une réponse dans les délais (< 60 jours) (après réattributions éventuelles)		0	23	Taux de réponse tous ministères
Taux de réponse dans les délais			20%	14%
Nombre de questions ayant obtenu une réponse (après réattributions éventuelles)		0	111	
Taux de réponse total			95%	68%
Nombre de questions posées par les sénateurs (après retraits, caducité et réattributions)		0	117	soit 1% du total de questions posées



**Transition écologique, biodiversité et négociations internationales sur le climat et la nature**

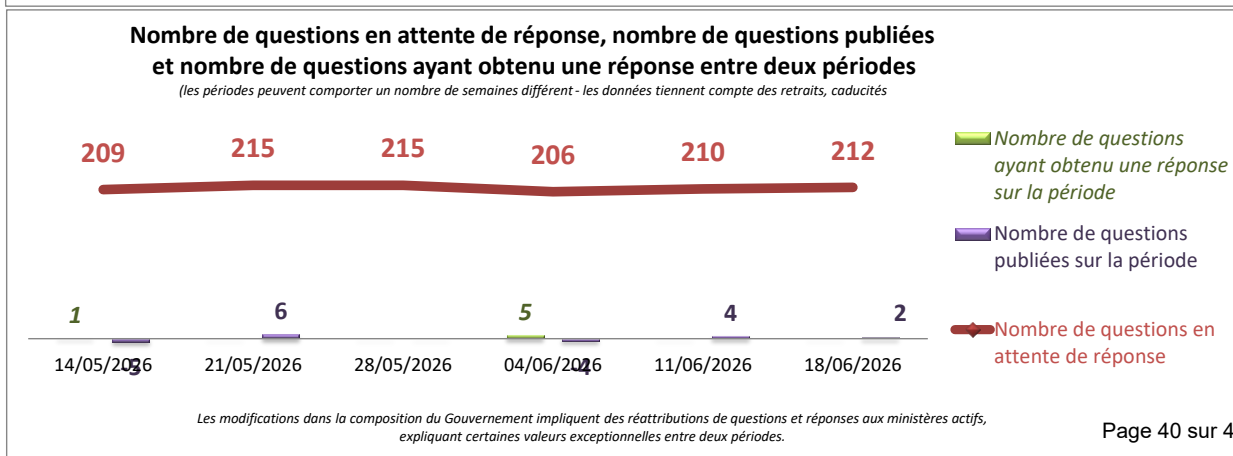
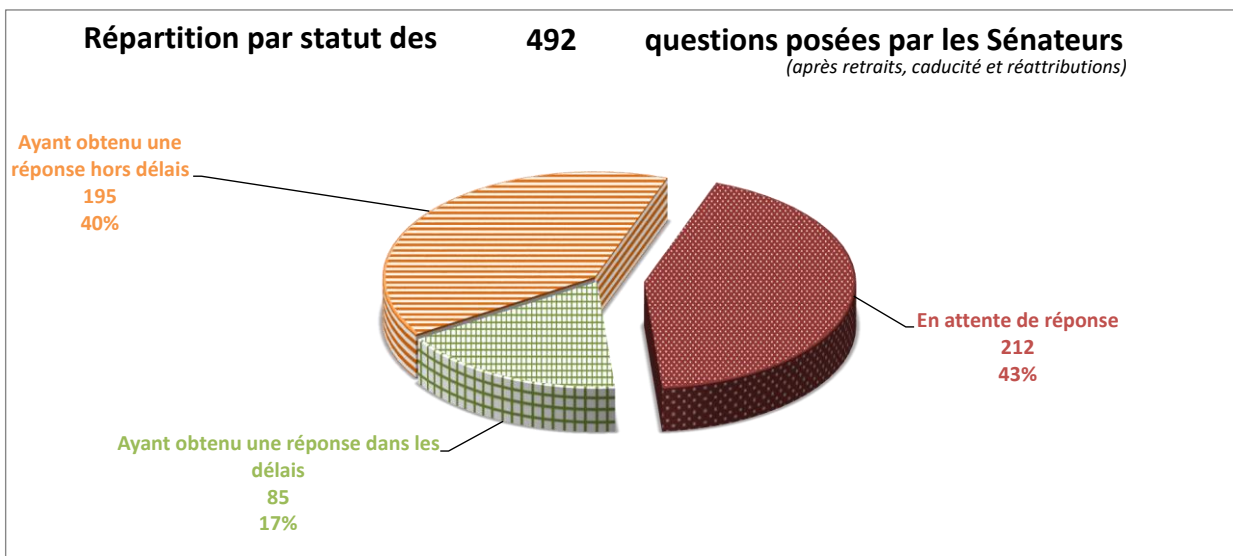
**212** questions en attente de réponse sur les 492 questions posées par les Sénateurs depuis le 18/07/2024

soit 7% du total de questions en attente

**en augmentation de 2** entre le 11/06/2026 et le 18/06/2026

*Le nombre de questions en attente de réponse tient compte des questions retirées, caduques et réattribuées*

	entre le 11/06/2026 et le 18/06/2026 <small>(sur la dernière période)</small>	18/07/2024 18/06/2026 <small>(sur la législature)</small>	
Nombre de questions ayant obtenu une réponse dans les délais (< 60 jours) <small>(après réattributions éventuelles)</small>	0	85	Taux de réponse tous ministères
Taux de réponse dans les délais		17%	14%
Nombre de questions ayant obtenu une réponse <small>(après réattributions éventuelles)</small>	0	280	
Taux de réponse total		57%	68%
Nombre de questions posées par les sénateurs <small>(après retraits, caducité et réattributions)</small>	2	492	soit 5% du total de questions posées



**Transition écologique**

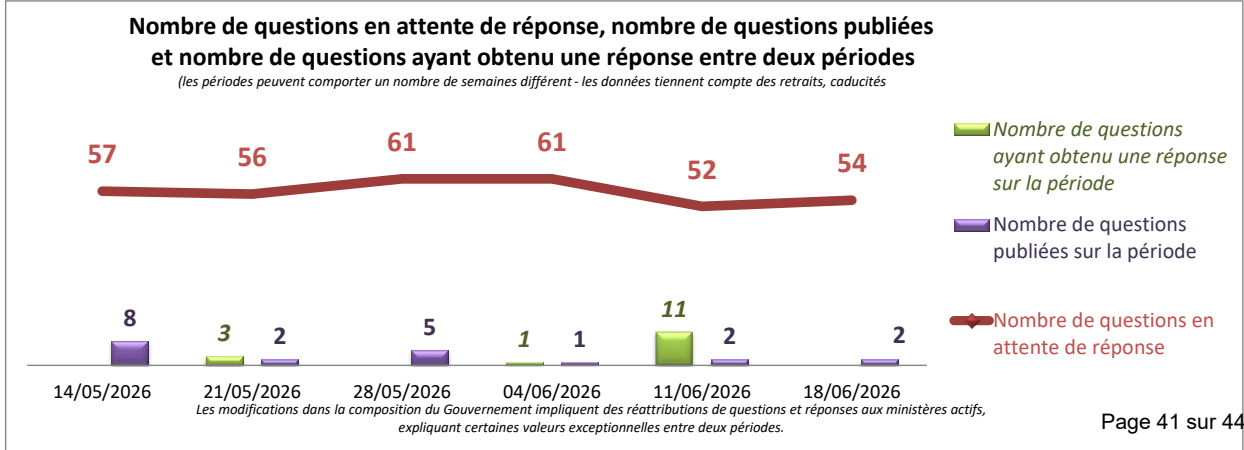
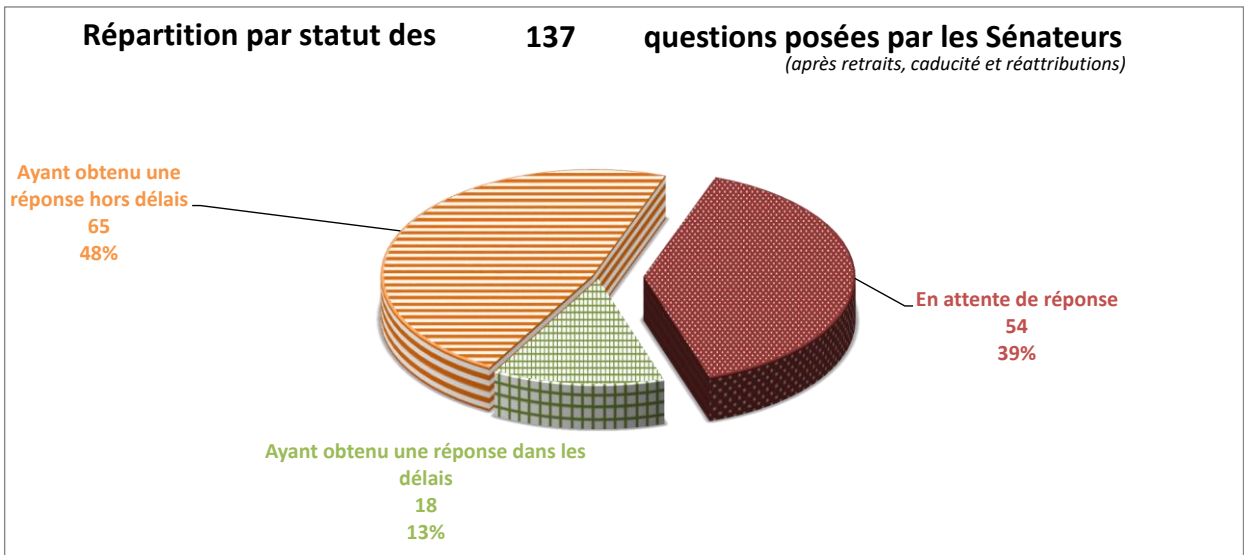
**54** questions en attente de réponse sur les 137 questions posées par les Sénateurs depuis le 18/07/2024

soit 2% du total de questions en attente

**en augmentation de 2** entre le 11/06/2026 et le 18/06/2026

Le nombre de questions en attente de réponse tient compte des questions retirées, caduques et réattribuées

	<b>entre le et le</b>	<b>11/06/2026 18/06/2026</b> <small>(sur la dernière période)</small>	<b>18/07/2024 18/06/2026</b> <small>(sur la législature)</small>	
Nombre de questions ayant obtenu une réponse dans les délais (< 60 jours) <small>(après réattributions éventuelles)</small>		<b>0</b>	<b>18</b>	Taux de réponse tous ministères  14%
Taux de réponse dans les délais			<b>13%</b>	
Nombre de questions ayant obtenu une réponse <small>(après réattributions éventuelles)</small>		<b>0</b>	<b>83</b>	
Taux de réponse total			<b>61%</b>	68%
Nombre de questions posées par les sénateurs <small>(après retraits, caducité et réattributions)</small>		<b>2</b>	<b>137</b>	soit 2% du total de questions posées



**Transports**

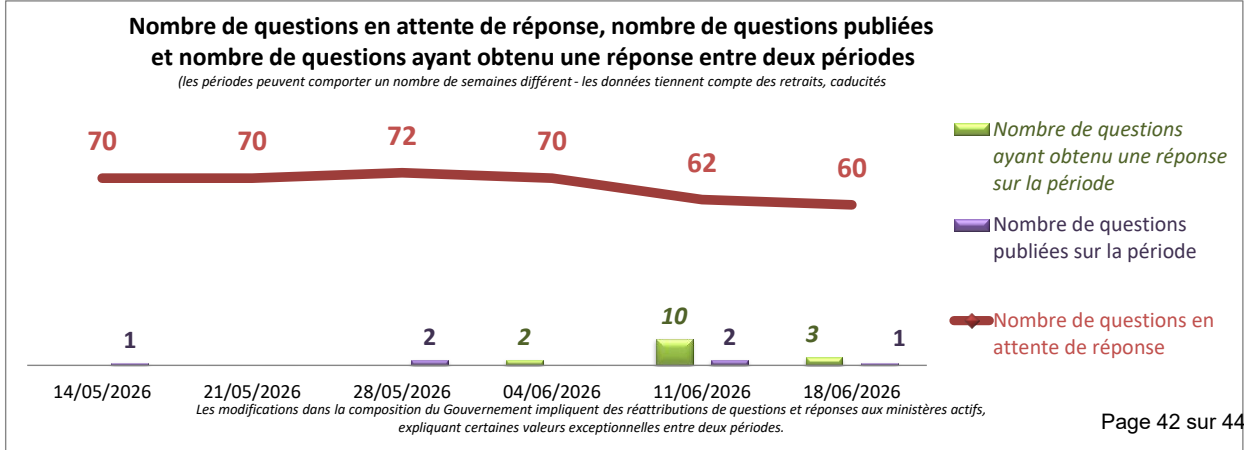
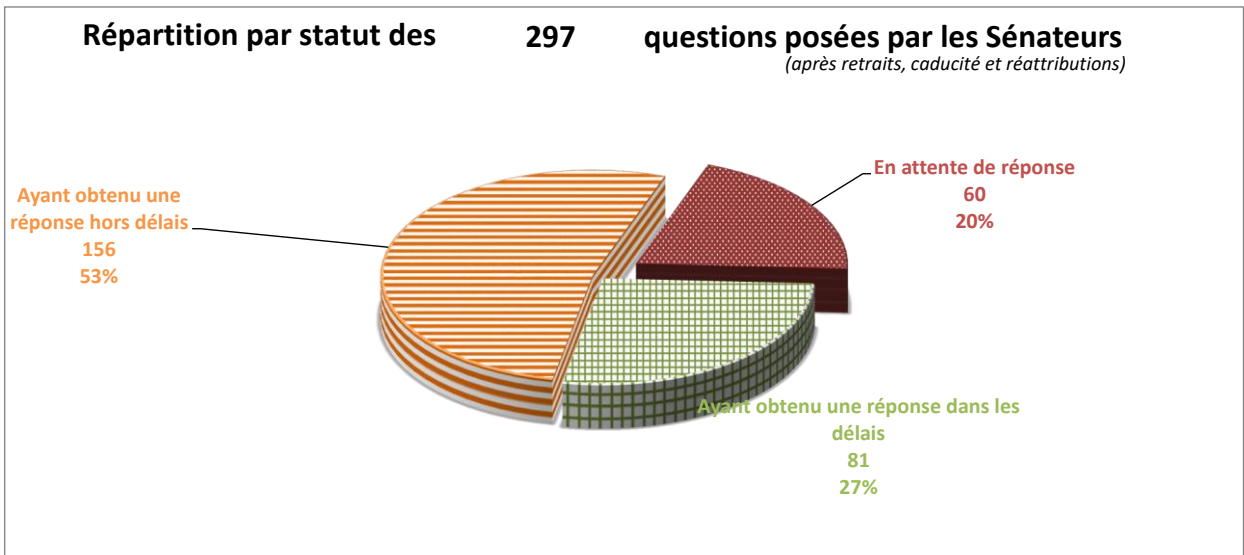
**60** questions en attente de réponse sur les 297 questions posées par les Sénateurs depuis le 18/07/2024

soit 2% du total de questions en attente

**en diminution de 2** entre le 11/06/2026 et le 18/06/2026

Le nombre de questions en attente de réponse tient compte des questions retirées, caduques et réattribuées

	entre le 11/06/2026 et le 18/06/2026 <small>(sur la dernière période)</small>	18/07/2024 18/06/2026 <small>(sur la législature)</small>	
Nombre de questions ayant obtenu une réponse dans les délais (< 60 jours) (après réattributions éventuelles)	1	81	Taux de réponse tous ministères
Taux de réponse dans les délais		27%	14%
Nombre de questions ayant obtenu une réponse (après réattributions éventuelles)	3	237	
<b>Taux de réponse total</b>		<b>80%</b>	<b>68%</b>
Nombre de questions posées par les sénateurs (après retraits, caducité et réattributions)	1	297	soit 3% du total de questions posées



**Travail et solidarités**

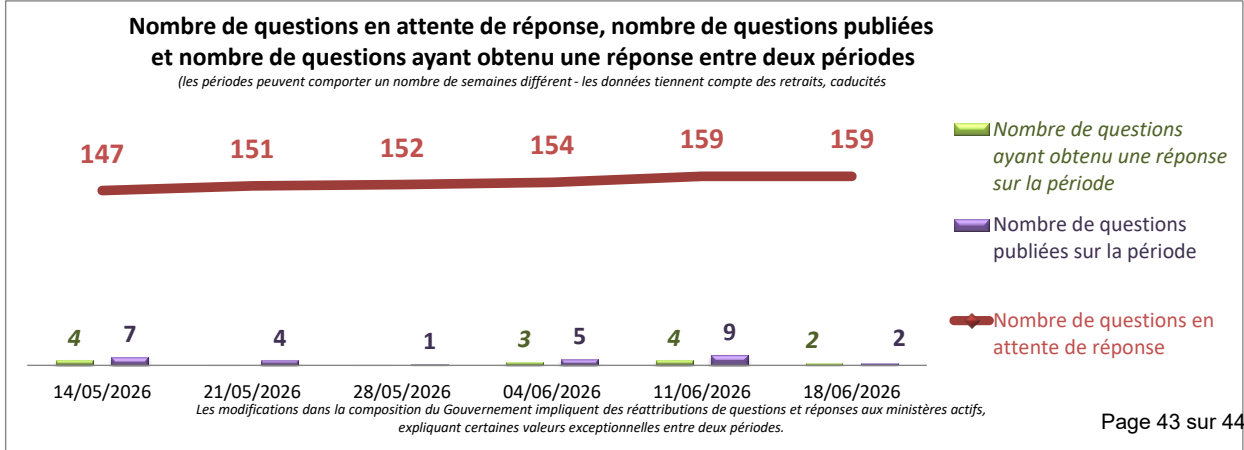
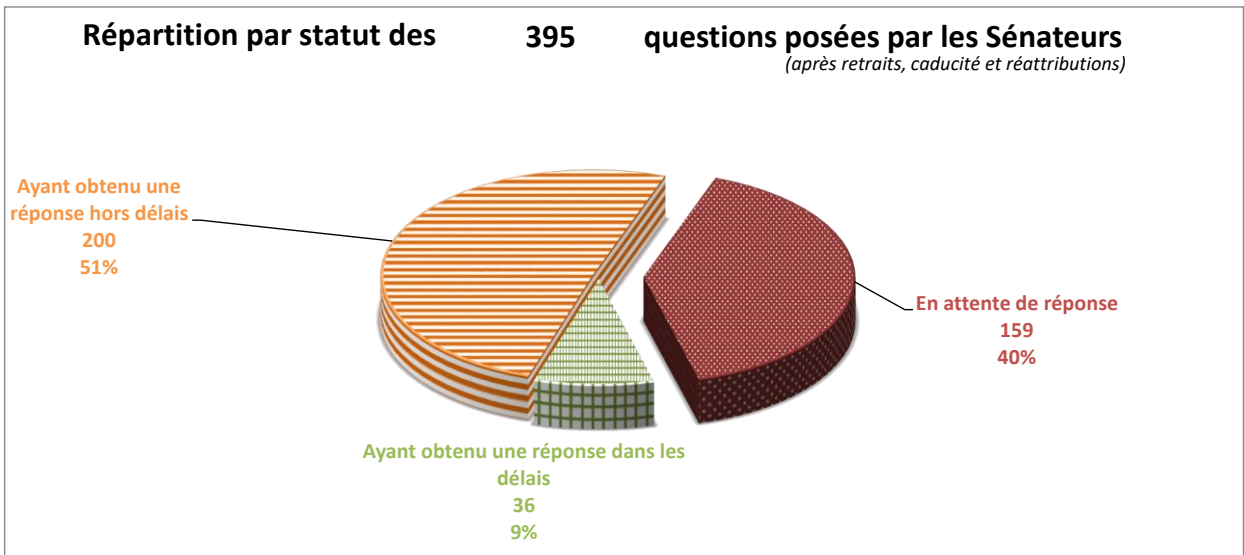
**159** questions en attente de réponse sur les 395 questions posées par les Sénateurs depuis le 18/07/2024

soit 6% du total de questions en attente

**sans changement** entre le 11/06/2026 et le 18/06/2026

*Le nombre de questions en attente de réponse tient compte des questions retirées, caduques et réattribuées*

	entre le et le	11/06/2026 18/06/2026 <small>(sur la dernière période)</small>	18/07/2024 18/06/2026 <small>(sur la législature)</small>	
Nombre de questions ayant obtenu une réponse dans les délais (< 60 jours) (après réattributions éventuelles)		<b>0</b>	<b>36</b>	Taux de réponse tous ministères
Taux de réponse dans les délais			<b>9%</b>	<b>14%</b>
Nombre de questions ayant obtenu une réponse (après réattributions éventuelles)		<b>2</b>	<b>236</b>	
Taux de réponse total			<b>60%</b>	<b>68%</b>
Nombre de questions posées par les sénateurs (après retraits, caducité et réattributions)		<b>2</b>	<b>395</b>	soit 4% du total de questions posées



**Ville et Logement**

**48** questions en attente de réponse sur les 285 questions posées par les Sénateurs depuis le 18/07/2024

soit 2% du total de questions en attente

**en augmentation de 2** entre le 11/06/2026 et le 18/06/2026

Le nombre de questions en attente de réponse tient compte des questions retirées, caduques et réattribuées

	entre le et le	11/06/2026 18/06/2026 <small>(sur la dernière période)</small>	18/07/2024 18/06/2026 <small>(sur la législature)</small>	
Nombre de questions ayant obtenu une réponse dans les délais (< 60 jours) (après réattributions éventuelles)		0	41	Taux de réponse tous ministères
Taux de réponse dans les délais			14%	14%
Nombre de questions ayant obtenu une réponse (après réattributions éventuelles)		0	237	
Taux de réponse total			83%	68%
Nombre de questions posées par les sénateurs (après retraits, caducité et réattributions)		2	285	soit 3% du total de questions posées

