



QUESTIONS ECRITES
Réponses du Gouvernement
aux questions écrites des Sénateurs
Statistiques détaillées

Situation au
25/06/2026

sur la
XVIIème législature

depuis le
18/07/2024

DIRECTION DE LA SÉANCE





Direction de la Séance

QUESTIONS ECRITES

Réponses du Gouvernement aux questions écrites des Sénateurs

CONTENU DU DOCUMENT

Situation au 25/06/2026 sur la XVIIème législature

Fiche des chiffres clés du Gouvernement 3

Classements des ministres 5

Sur la législature selon :

| | |
|---|---|
| - le taux de réponse | 6 |
| - le taux de réponse dans les délais réglementaires | 7 |
| - le nombre de questions en attente de réponse | 8 |
| - le nombre de questions ayant obtenu une réponse | 9 |

Sur la dernière période (entre le 18/06/2026 et le 25/06/2026) selon :

| | |
|---|----|
| - le nombre de questions ayant obtenu une réponse - dernière tendance | 10 |
|---|----|

Fiches détaillées par ministre 11

| | |
|--|----|
| Action et comptes publics | 12 |
| Agriculture, agro-alimentaire et souveraineté alimentaire | 13 |
| Aménagement du territoire et décentralisation | 14 |
| Armées et anciens combattants | 15 |
| Armées et anciens combattants (MD) | 16 |
| Autonomie et personnes handicapées | 17 |
| Culture | 18 |
| Économie, finances, souveraineté industrielle, énergétique et numérique | 19 |
| Éducation nationale | 20 |
| Égalité entre les femmes et les hommes et lutte contre les discriminations | 21 |
| Enseignement et formation professionnels et apprentissage | 22 |
| Enseignement supérieur, recherche et espace | 23 |
| Europe | 24 |
| Europe et affaires étrangères | 25 |
| Francophonie, partenariats internationaux et Français de l'étranger | 26 |
| Industrie | 27 |
| Intelligence artificielle et numérique | 28 |
| Intérieur | 29 |
| Justice | 30 |
| Mer et pêche | 31 |
| Outre-mer | 32 |
| PME, commerce, artisanat, tourisme et pouvoir d'achat | 33 |
| Porte-parole du Gouvernement et Énergie | 34 |
| Premier ministre | 35 |
| Relations avec le Parlement | 36 |
| Ruralité | 37 |
| Santé, familles, autonomie et personnes handicapées | 38 |
| Sports, jeunesse et vie associative | 39 |
| Transition écologique | 40 |
| Transition écologique, biodiversité et négociations internationales sur le climat et la nature | 41 |
| Transports | 42 |
| Travail et solidarités | 43 |
| Ville et Logement | 44 |



Direction de la Séance

QUESTIONS ECRITES

Réponses du Gouvernement aux questions écrites des Sénateurs

Fiche des chiffres clés du Gouvernement



Direction de la Séance

QUESTIONS ECRITES

Réponses du Gouvernement aux questions écrites des Sénateurs situation au 25/06/2026 sur la XVIIème législature

Chiffres clés du Gouvernement

2 833

questions en attente de réponse sur les
9 065 questions posées par les Sénateurs
depuis le 18/07/2024

en augmentation de

1

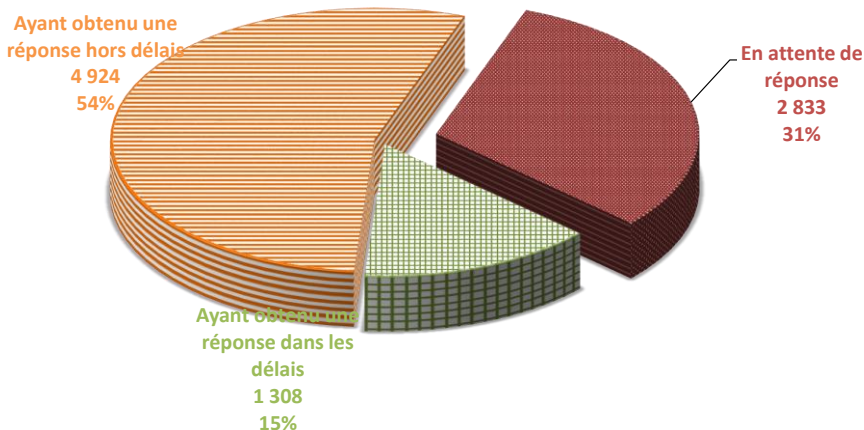
entre le 18/06/2026 et le 25/06/2026

Le nombre de questions en attente de réponse tient compte des questions retirées, caduques et réattribuées

| | entre le et le | 18/06/2026 25/06/2026 <small>(sur la dernière période)</small> | 18/07/2024 25/06/2026 <small>(sur la législature)</small> |
|--|-------------------|--|---|
| Nombre de questions ayant obtenu une réponse dans les délais (< 60 jours) (après réattributions éventuelles) | | 28 | 1 308 |
| Taux de réponse dans les délais | | | 14% |
| Nombre de questions ayant obtenu une réponse (après réattributions éventuelles) | | 79 | 6 232 |
| Taux de réponse total | | | 69% |
| Nombre de questions posées par les Sénateurs (après retraits, caducité et réattributions) | | 80 | 9 065 |

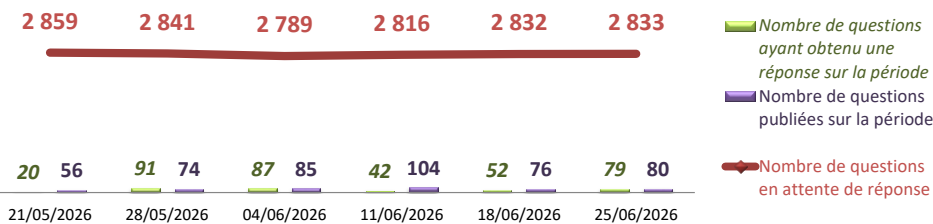
Répartition par statut des 9 065 questions posées par les Sénateurs

(après retraits, caducité et réattributions)



Nombre de questions en attente de réponse, nombre de questions publiées et nombre de questions ayant obtenu une réponse entre deux périodes

(les périodes peuvent comporter un nombre de semaines différent - les données tiennent compte des retraits, caducités)



Les modifications dans la composition du Gouvernement impliquent des réattributions de questions et réponses aux ministères actifs, expliquant certaines valeurs exceptionnelles entre deux périodes.



Direction de la Séance

QUESTIONS ECRITES

Réponses du Gouvernement aux questions écrites des Sénateurs

Classements des ministres

Sur la législature selon :

- **le taux de réponse**
- **le taux de réponse dans les délais réglementaires**
- **le nombre de questions en attente de réponse**
- **le nombre de questions ayant obtenu une réponse**

Sur la dernière période (entre le 18/06/2026 et le 25/06/2026) selon :

- **le nombre de questions ayant obtenu une réponse - dernière tendance**

QUESTIONS ECRITES
Réponses du Gouvernement aux questions écrites des Sénateurs
Situation au 25/06/2026 sur la XVIIème législature

CLASSEMENT DES MINISTRES
SELON LE TAUX DE RÉPONSE

Classement par taux de réponse sur la législature du plus faible au plus élevé

puis en cas d'égalité de la valeur entière du taux de réponse, par nombre de questions en attente de réponse du plus élevé au plus faible

| | Taux de réponse | Nombre de questions en attente de réponse | Nombre de questions ayant obtenu une réponse |
|--|-----------------|---|--|
| Total Gouvernement | 69% | 2 833 | 6 232 |
| 1 Enseignement et formation professionnels et apprentissage | 17% | 5 | 1 |
| 2 Armées et anciens combattants (MD) | 30% | 7 | 3 |
| 3 Europe | 40% | 3 | 2 |
| 4 Porte-parole du Gouvernement et Énergie | 42% | 75 | 55 |
| 5 Santé, familles, autonomie et personnes handicapées | 48% | 824 | 749 |
| 6 Transition écologique, biodiversité et négociations internationales sur le climat et la nature | 57% | 211 | 283 |
| 7 Mer et pêche | 59% | 11 | 16 |
| 8 Travail et solidarités | 60% | 163 | 240 |
| 9 Transition écologique | 60% | 56 | 83 |
| 10 Enseignement supérieur, recherche et espace | 61% | 59 | 91 |
| 11 Action et comptes publics | 67% | 206 | 414 |
| 12 Francophonie, partenariats internationaux et Français de l'étranger | 67% | 4 | 8 |
| 13 Intérieur | 71% | 225 | 553 |
| 14 PME, commerce, artisanat, tourisme et pouvoir d'achat | 72% | 55 | 143 |
| 15 Premier ministre | 72% | 15 | 38 |
| 16 Économie, finances, souveraineté industrielle, énergétique et numérique | 73% | 121 | 319 |
| 17 Éducation nationale | 74% | 112 | 313 |
| 18 Autonomie et personnes handicapées | 75% | 69 | 202 |
| 19 Agriculture, agro-alimentaire et souveraineté alimentaire | 76% | 131 | 425 |
| 20 Aménagement du territoire et décentralisation | 78% | 160 | 571 |
| 21 Justice | 80% | 64 | 252 |
| 22 Industrie | 80% | 41 | 166 |
| 23 Transports | 81% | 57 | 237 |
| 24 Culture | 82% | 27 | 126 |
| 25 Intelligence artificielle et numérique | 82% | 13 | 58 |
| 26 Ville et Logement | 83% | 49 | 237 |
| 27 Europe et affaires étrangères | 89% | 45 | 348 |
| 28 Relations avec le Parlement | 89% | 1 | 8 |
| 29 Outre-mer | 90% | 1 | 9 |
| 30 Armées et anciens combattants | 91% | 6 | 62 |
| 31 Égalité entre les femmes et les hommes et lutte contre les discriminations | 91% | 5 | 53 |
| 32 Ruralité | 92% | 5 | 56 |
| 33 Sports, jeunesse et vie associative | 94% | 7 | 111 |

QUESTIONS ECRITES
Réponses du Gouvernement aux questions écrites des Sénateurs
Situation au 25/06/2026 sur la XVIIème législature

CLASSEMENT DES MINISTRES
SELON LE TAUX DE RÉPONSE DANS LES DÉLAIS (2 MOIS)

Classement par taux de réponse dans les délais réglementaires (2 mois / 60 jours) sur la législature du plus faible au plus élevé
 puis en cas d'égalité de la valeur entière du taux de réponse dans les délais, par nombre de questions ayant obtenu une réponse dans les délais du plus faible au plus élevé puis par taux de réponse

| | Taux de réponse dans les délais | Nombre de questions ayant obtenu une réponse dans les délais | Taux de réponse |
|---|---------------------------------|--|-----------------|
| Total Gouvernement | 14% | 1 308 | 69% |
| 1 Éducation nationale | 5% | 22 | 74% |
| 2 Enseignement supérieur, recherche et espace | 7% | 10 | 61% |
| 3 Industrie | 7% | 14 | 80% |
| 4 Francophonie, partenariats internationaux et Français de l'étranger | 8% | 1 | 67% |
| 5 Action et comptes publics | 8% | 47 | 67% |
| 6 Travail et solidarités | 9% | 36 | 60% |
| 7 Santé, familles, autonomie et personnes handicapées | 9% | 136 | 48% |
| 8 Mer et pêche | 11% | 3 | 59% |
| 9 Porte-parole du Gouvernement et Énergie | 11% | 14 | 42% |
| 10 Transition écologique | 13% | 18 | 60% |
| 11 Justice | 13% | 41 | 80% |
| 12 Économie, finances, souveraineté industrielle, énergétique et numérique | 13% | 58 | 73% |
| 13 Intérieur | 13% | 102 | 71% |
| 14 Autonomie et personnes handicapées | 14% | 38 | 75% |
| 15 Ville et Logement | 14% | 41 | 83% |
| 16 Enseignement et formation professionnels et apprentissage | 17% | 1 | 17% |
| 17 Europe et affaires étrangères | 17% | 67 | 89% |
| 18 Transition écologique, biodiversité et négociations internationales sur le climat et la nature | 17% | 85 | 57% |
| 19 Aménagement du territoire et décentralisation | 17% | 121 | 78% |
| 20 Intelligence artificielle et numérique | 18% | 13 | 82% |
| 21 Armées et anciens combattants | 19% | 13 | 91% |
| 22 Sports, jeunesse et vie associative | 19% | 23 | 94% |
| 23 Europe | 20% | 1 | 40% |
| 24 Armées et anciens combattants (MD) | 20% | 2 | 30% |
| 25 Outre-mer | 20% | 2 | 90% |
| 26 PME, commerce, artisanat, tourisme et pouvoir d'achat | 20% | 40 | 72% |
| 27 Premier ministre | 23% | 12 | 72% |
| 28 Ruralité | 26% | 16 | 92% |
| 29 Transports | 28% | 81 | 81% |
| 30 Agriculture, agro-alimentaire et souveraineté alimentaire | 30% | 167 | 76% |
| 31 Culture | 34% | 52 | 82% |
| 32 Relations avec le Parlement | 44% | 4 | 89% |
| 33 Égalité entre les femmes et les hommes et lutte contre les discriminations | 47% | 27 | 91% |

QUESTIONS ECRITES
Réponses du Gouvernement aux questions écrites des Sénateurs
Situation au 25/06/2026 sur la XVIIème législature

CLASSEMENT DES MINISTRES
SELON LE NOMBRE DE QUESTIONS EN ATTENTE DE RÉPONSE

Classement par nombre de questions écrites en attente de réponse sur la législature du plus élevé au plus faible
puis en cas d'égalité, par nombre de questions ayant obtenu une réponse du plus faible au plus élevé

| | Nombre de questions en attente de réponse | en % du nombre total de questions en attente de réponse | Nombre de questions ayant obtenu une réponse |
|--|---|---|--|
| Total Gouvernement | 2 833 | 100% | 6 232 |
| 1 Santé, familles, autonomie et personnes handicapées | 824 | 29% | 749 |
| 2 Intérieur | 225 | 8% | 553 |
| 3 Transition écologique, biodiversité et négociations internationales sur le climat et la nature | 211 | 7% | 283 |
| 4 Action et comptes publics | 206 | 7% | 414 |
| 5 Travail et solidarités | 163 | 6% | 240 |
| 6 Aménagement du territoire et décentralisation | 160 | 6% | 571 |
| 7 Agriculture, agro-alimentaire et souveraineté alimentaire | 131 | 5% | 425 |
| 8 Économie, finances, souveraineté industrielle, énergétique et numérique | 121 | 4% | 319 |
| 9 Éducation nationale | 112 | 4% | 313 |
| 10 Porte-parole du Gouvernement et Énergie | 75 | 3% | 55 |
| 11 Autonomie et personnes handicapées | 69 | 2% | 202 |
| 12 Justice | 64 | 2% | 252 |
| 13 Enseignement supérieur, recherche et espace | 59 | 2% | 91 |
| 14 Transports | 57 | 2% | 237 |
| 15 Transition écologique | 56 | 2% | 83 |
| 16 PME, commerce, artisanat, tourisme et pouvoir d'achat | 55 | 2% | 143 |
| 17 Ville et Logement | 49 | 2% | 237 |
| 18 Europe et affaires étrangères | 45 | 2% | 348 |
| 19 Industrie | 41 | 1% | 166 |
| 20 Culture | 27 | 1% | 126 |
| 21 Premier ministre | 15 | 1% | 38 |
| 22 Intelligence artificielle et numérique | 13 | 0% | 58 |
| 23 Mer et pêche | 11 | 0% | 16 |
| 24 Armées et anciens combattants (MD) | 7 | 0% | 3 |
| 25 Sports, jeunesse et vie associative | 7 | 0% | 111 |
| 26 Armées et anciens combattants | 6 | 0% | 62 |
| 27 Enseignement et formation professionnels et apprentissage | 5 | 0% | 1 |
| 28 Égalité entre les femmes et les hommes et lutte contre les discriminations | 5 | 0% | 53 |
| 29 Ruralité | 5 | 0% | 56 |
| 30 Francophonie, partenariats internationaux et Français de l'étranger | 4 | 0% | 8 |
| 31 Europe | 3 | 0% | 2 |
| 32 Relations avec le Parlement | 1 | 0% | 8 |
| 33 Outre-mer | 1 | 0% | 9 |

QUESTIONS ECRITES
Réponses du Gouvernement aux questions écrites des Sénateurs
Situation au 25/06/2026 sur la XVIIème législature

CLASSEMENT DES MINISTRES
SELON LE NOMBRE DE QUESTIONS AYANT OBTENU UNE RÉPONSE

Classement par nombre de questions écrites ayant obtenu une réponse sur la législature du plus faible au plus élevé
puis en cas d'égalité, par nombre de questions en attente de réponse du plus élevé au plus faible

| | Nombre de questions ayant obtenu une réponse | Nombre de questions en attente de réponse | Taux de réponse |
|---|--|---|-----------------|
| Total Gouvernement | 6 232 | 2 833 | 69% |
| 1 Enseignement et formation professionnels et apprentissage | 1 | 5 | 17% |
| 2 Europe | 2 | 3 | 40% |
| 3 Armées et anciens combattants (MD) | 3 | 7 | 30% |
| 4 Francophonie, partenariats internationaux et Français de l'étranger | 8 | 4 | 67% |
| 5 Relations avec le Parlement | 8 | 1 | 89% |
| 6 Outre-mer | 9 | 1 | 90% |
| 7 Mer et pêche | 16 | 11 | 59% |
| 8 Premier ministre | 38 | 15 | 72% |
| 9 Égalité entre les femmes et les hommes et lutte contre les discriminations | 53 | 5 | 91% |
| 10 Porte-parole du Gouvernement et Énergie | 55 | 75 | 42% |
| 11 Ruralité | 56 | 5 | 92% |
| 12 Intelligence artificielle et numérique | 58 | 13 | 82% |
| 13 Armées et anciens combattants | 62 | 6 | 91% |
| 14 Transition écologique | 83 | 56 | 60% |
| 15 Enseignement supérieur, recherche et espace | 91 | 59 | 61% |
| 16 Sports, jeunesse et vie associative | 111 | 7 | 94% |
| 17 Culture | 126 | 27 | 82% |
| 18 PME, commerce, artisanat, tourisme et pouvoir d'achat | 143 | 55 | 72% |
| 19 Industrie | 166 | 41 | 80% |
| 20 Autonomie et personnes handicapées | 202 | 69 | 75% |
| 21 Ville et Logement | 237 | 49 | 83% |
| 22 Transports | 237 | 57 | 81% |
| 23 Travail et solidarités | 240 | 163 | 60% |
| 24 Justice | 252 | 64 | 80% |
| 25 Transition écologique, biodiversité et négociations internationales sur le climat et la nature | 283 | 211 | 57% |
| 26 Éducation nationale | 313 | 112 | 74% |
| 27 Économie, finances, souveraineté industrielle, énergétique et numérique | 319 | 121 | 73% |
| 28 Europe et affaires étrangères | 348 | 45 | 89% |
| 29 Action et comptes publics | 414 | 206 | 67% |
| 30 Agriculture, agro-alimentaire et souveraineté alimentaire | 425 | 131 | 76% |
| 31 Intérieur | 553 | 225 | 71% |
| 32 Aménagement du territoire et décentralisation | 571 | 160 | 78% |
| 33 Santé, familles, autonomie et personnes handicapées | 749 | 824 | 48% |

CLASSEMENT DES MINISTRES
SELON LE NOMBRE DE QUESTIONS AYANT OBTENU UNE RÉPONSE
SUR LA DERNIÈRE PÉRIODE entre le 18/06/2026 et le 25/06/2026

Classement par nombre de questions écrites ayant obtenu une réponse sur la dernière période du plus faible au plus élevé
 puis en cas d'égalité, par nombre de questions en attente de réponse du plus élevé au plus faible

| | Nombre de questions ayant obtenu une réponse entre le 18/06/2026 et le 25/06/2026 | Nombre de questions en attente de réponse | Taux de réponse |
|---|---|---|-----------------|
| Total Gouvernement | 79 | 2 833 | 69% |
| 1 Aménagement du territoire et décentralisation | 0 | 160 | 78% |
| 2 Économie, finances, souveraineté industrielle, énergétique et numérique | 0 | 121 | 73% |
| 3 Éducation nationale | 0 | 112 | 74% |
| 4 Autonomie et personnes handicapées | 0 | 69 | 75% |
| 5 Transports | 0 | 57 | 81% |
| 6 Transition écologique | 0 | 56 | 60% |
| 7 PME, commerce, artisanat, tourisme et pouvoir d'achat | 0 | 55 | 72% |
| 8 Ville et Logement | 0 | 49 | 83% |
| 9 Industrie | 0 | 41 | 80% |
| 10 Culture | 0 | 27 | 82% |
| 11 Premier ministre | 0 | 15 | 72% |
| 12 Mer et pêche | 0 | 11 | 59% |
| 13 Sports, jeunesse et vie associative | 0 | 7 | 94% |
| 14 Armées et anciens combattants (MD) | 0 | 7 | 30% |
| 15 Armées et anciens combattants | 0 | 6 | 91% |
| 16 Ruralité | 0 | 5 | 92% |
| 17 Francophonie, partenariats internationaux et Français de l'étranger | 0 | 4 | 67% |
| 18 Europe | 0 | 3 | 40% |
| 19 Outre-mer | 0 | 1 | 90% |
| 20 Relations avec le Parlement | 0 | 1 | 89% |
| 21 Intelligence artificielle et numérique | 1 | 13 | 82% |
| 22 Enseignement et formation professionnels et apprentissage | 1 | 5 | 17% |
| 23 Enseignement supérieur, recherche et espace | 2 | 59 | 61% |
| 24 Santé, familles, autonomie et personnes handicapées | 3 | 824 | 48% |
| 25 Transition écologique, biodiversité et négociations internationales sur le climat et la nature | 3 | 211 | 57% |
| 26 Europe et affaires étrangères | 3 | 45 | 89% |
| 27 Travail et solidarités | 4 | 163 | 60% |
| 28 Égalité entre les femmes et les hommes et lutte contre les discriminations | 4 | 5 | 91% |
| 29 Porte-parole du Gouvernement et Énergie | 5 | 75 | 42% |
| 30 Justice | 6 | 64 | 80% |
| 31 Action et comptes publics | 7 | 206 | 67% |
| 32 Intérieur | 13 | 225 | 71% |
| 33 Agriculture, agro-alimentaire et souveraineté alimentaire | 27 | 131 | 76% |



Direction de la Séance

QUESTIONS ECRITES

Réponses du Gouvernement aux questions écrites des Sénateurs

Fiches détaillées par ministre

Action et comptes publics

206

questions en attente de réponse
sur les 620 questions posées par les Sénateurs depuis le 18/07/2024

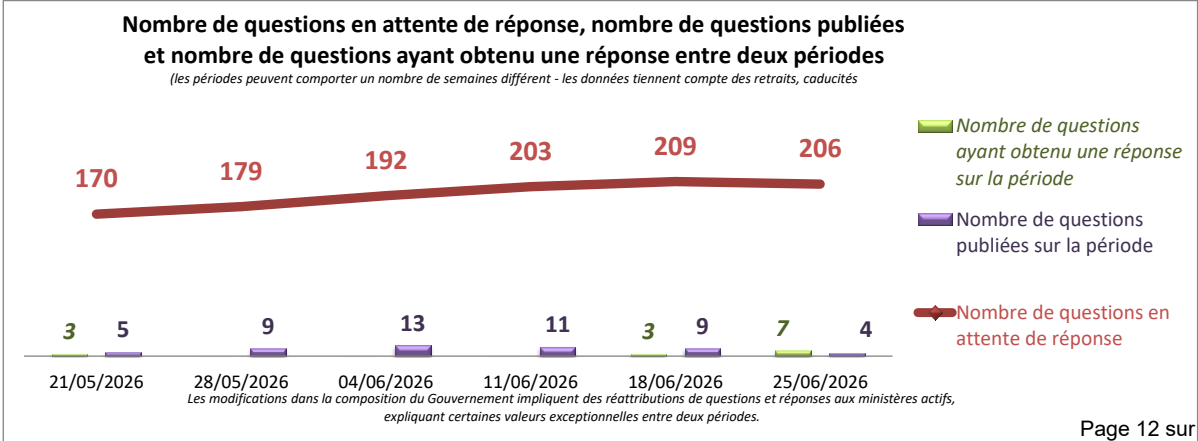
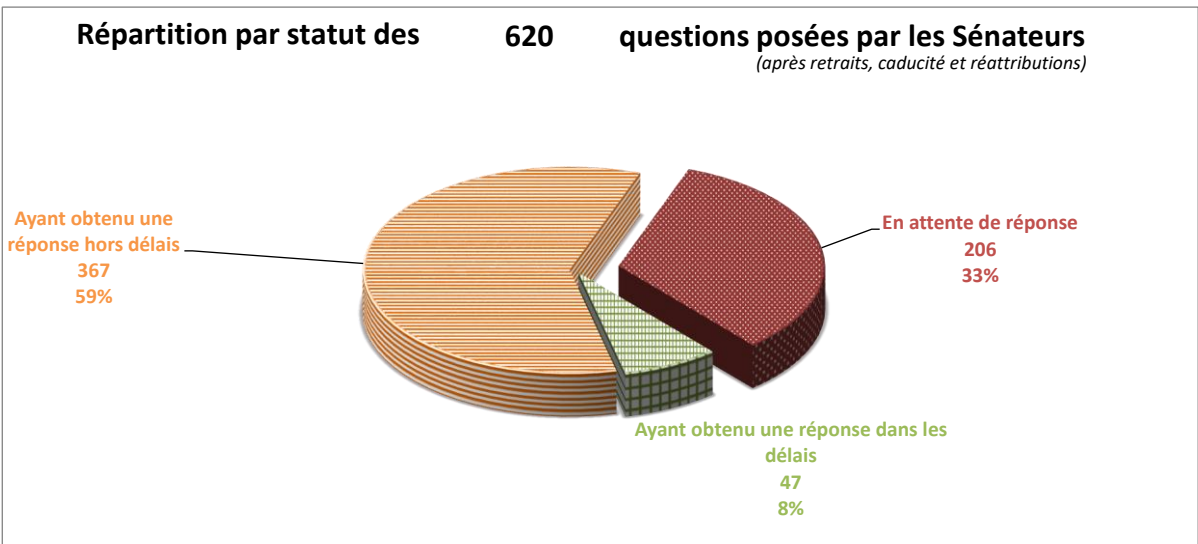
soit 7% du total de questions en attente

en diminution de **3**

entre le 18/06/2026 et le 25/06/2026

Le nombre de questions en attente de réponse tient compte des questions retirées, caduques et réattribuées

| | entre le et le | 18/06/2026 25/06/2026 <small>(sur la dernière période)</small> | 18/07/2024 25/06/2026 <small>(sur la législature)</small> | |
|--|-------------------|--|---|--------------------------------------|
| Nombre de questions ayant obtenu une réponse dans les délais (< 60 jours) (après réattributions éventuelles) | | 2 | 47 | Taux de réponse tous ministères |
| Taux de réponse dans les délais | | | 8% | 14% |
| Nombre de questions ayant obtenu une réponse (après réattributions éventuelles) | | 7 | 414 | |
| Taux de réponse total | | | 67% | 69% |
| Nombre de questions posées par les sénateurs (après retraits, caducité et réattributions) | | 4 | 620 | soit 7% du total de questions posées |



Agriculture, agro-alimentaire et souveraineté alimentaire

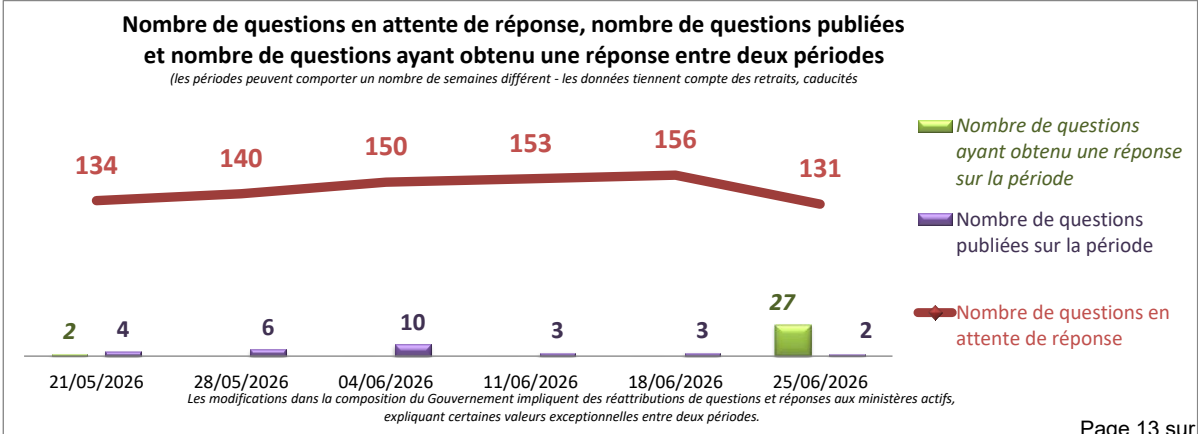
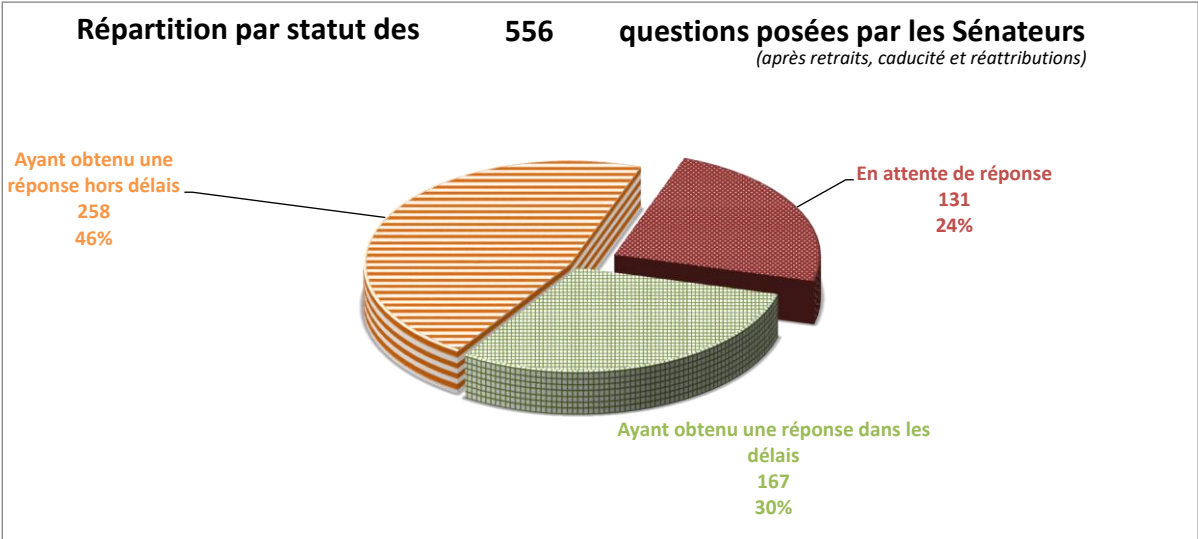
131 questions en attente de réponse
sur les 556 questions posées par les Sénateurs depuis le 18/07/2024

soit 5% du total de questions en attente

en diminution de 25 entre le 18/06/2026 et le 25/06/2026

Le nombre de questions en attente de réponse tient compte des questions retirées, caduques et réattribuées

| | entre le et le | 18/06/2026 25/06/2026 <small>(sur la dernière période)</small> | 18/07/2024 25/06/2026 <small>(sur la législature)</small> | |
|--|-------------------|--|---|--------------------------------------|
| Nombre de questions ayant obtenu une réponse dans les délais (< 60 jours) (après réattributions éventuelles) | | 19 | 167 | Taux de réponse tous ministères |
| Taux de réponse dans les délais | | | 30% | 14% |
| Nombre de questions ayant obtenu une réponse (après réattributions éventuelles) | | 27 | 425 | |
| Taux de réponse total | | | 76% | 69% |
| Nombre de questions posées par les sénateurs (après retraits, caducité et réattributions) | | 2 | 556 | soit 6% du total de questions posées |



Aménagement du territoire et décentralisation

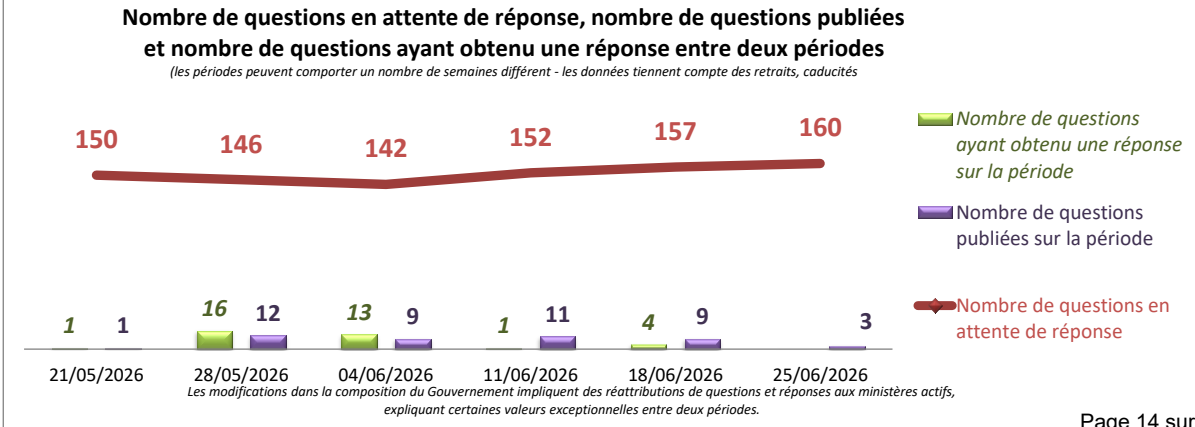
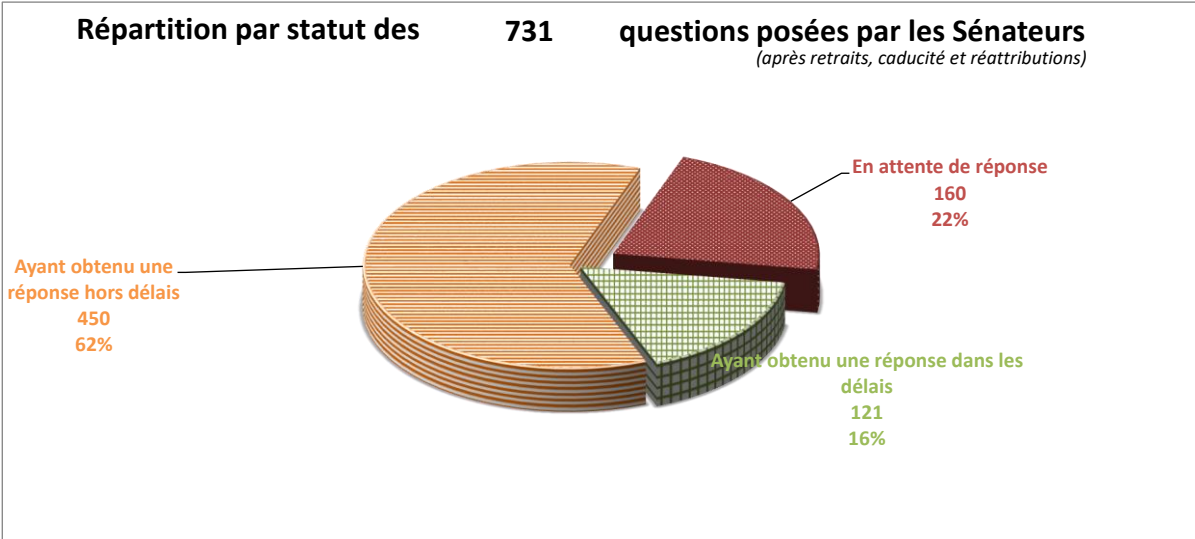
160 questions en attente de réponse
sur les 731 questions posées par les Sénateurs depuis le 18/07/2024

soit 6% du total de questions en attente

en augmentation de 3 entre le 18/06/2026 et le 25/06/2026

Le nombre de questions en attente de réponse tient compte des questions retirées, caduques et réattribuées

| | entre le et le | 18/06/2026 25/06/2026 <small>(sur la dernière période)</small> | 18/07/2024 25/06/2026 <small>(sur la législature)</small> | |
|--|-------------------|--|---|--------------------------------------|
| Nombre de questions ayant obtenu une réponse dans les délais (< 60 jours) (après réattributions éventuelles) | | 0 | 121 | Taux de réponse tous ministères |
| Taux de réponse dans les délais | | | 17% | 14% |
| Nombre de questions ayant obtenu une réponse (après réattributions éventuelles) | | 0 | 571 | |
| Taux de réponse total | | | 78% | 69% |
| Nombre de questions posées par les sénateurs (après retraits, caducité et réattributions) | | 3 | 731 | soit 8% du total de questions posées |



Armées et anciens combattants (MD)

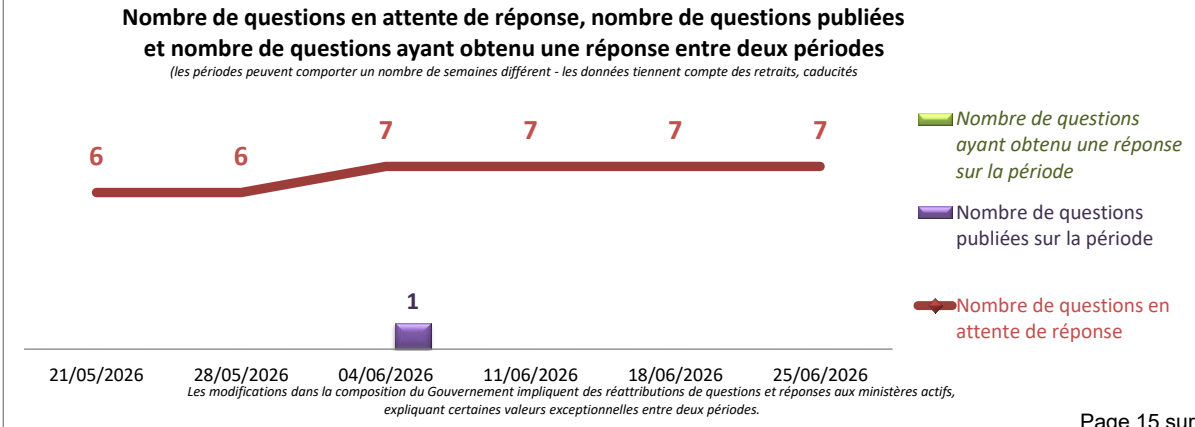
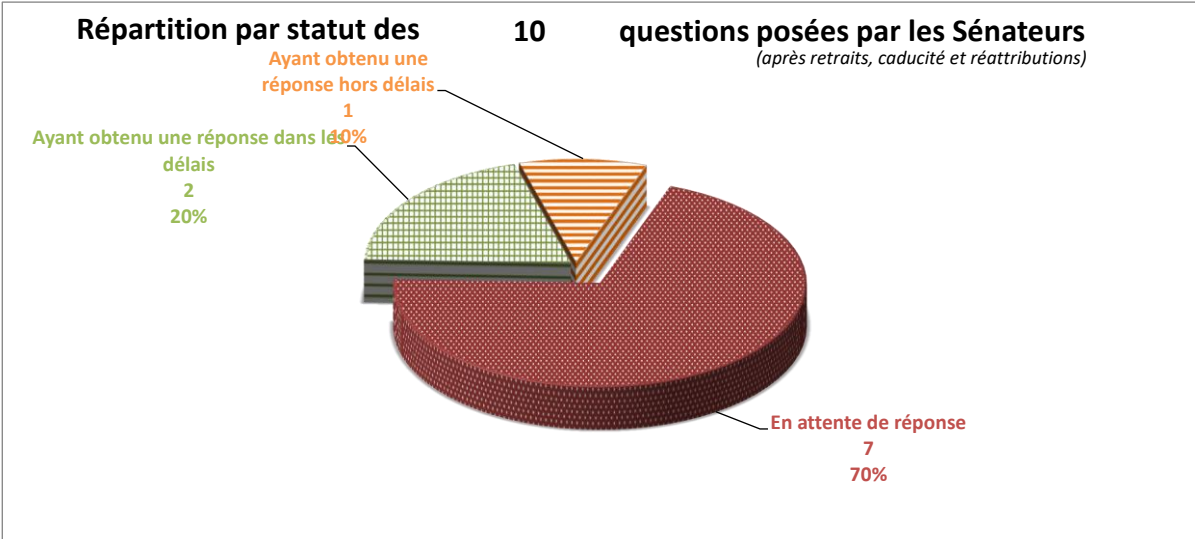
7 questions en attente de réponse
sur les 10 questions posées par les Sénateurs depuis le 18/07/2024

soit 0% du total de questions en attente

sans changement entre le 18/06/2026 et le 25/06/2026

Le nombre de questions en attente de réponse tient compte des questions retirées, caduques et réattribuées

| | entre le et le | 18/06/2026 25/06/2026 <small>(sur la dernière période)</small> | 18/07/2024 25/06/2026 <small>(sur la législature)</small> | |
|--|---------------------------|--|---|--------------------------------------|
| Nombre de questions ayant obtenu une réponse dans les délais (< 60 jours) <small>(après réattributions éventuelles)</small> | | 0 | 2 | Taux de réponse tous ministères |
| Taux de réponse dans les délais | | | 20% | 14% |
| Nombre de questions ayant obtenu une réponse <small>(après réattributions éventuelles)</small> | | 0 | 3 | |
| Taux de réponse total | | | 30% | 69% |
| Nombre de questions posées par les sénateurs <small>(après retraits, caducité et réattributions)</small> | | 0 | 10 | soit 0% du total de questions posées |



Armées et anciens combattants

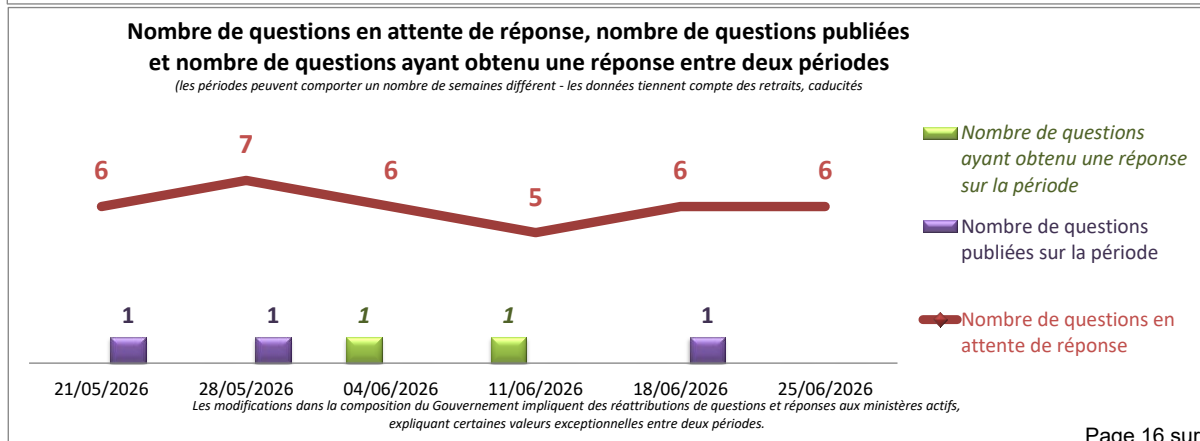
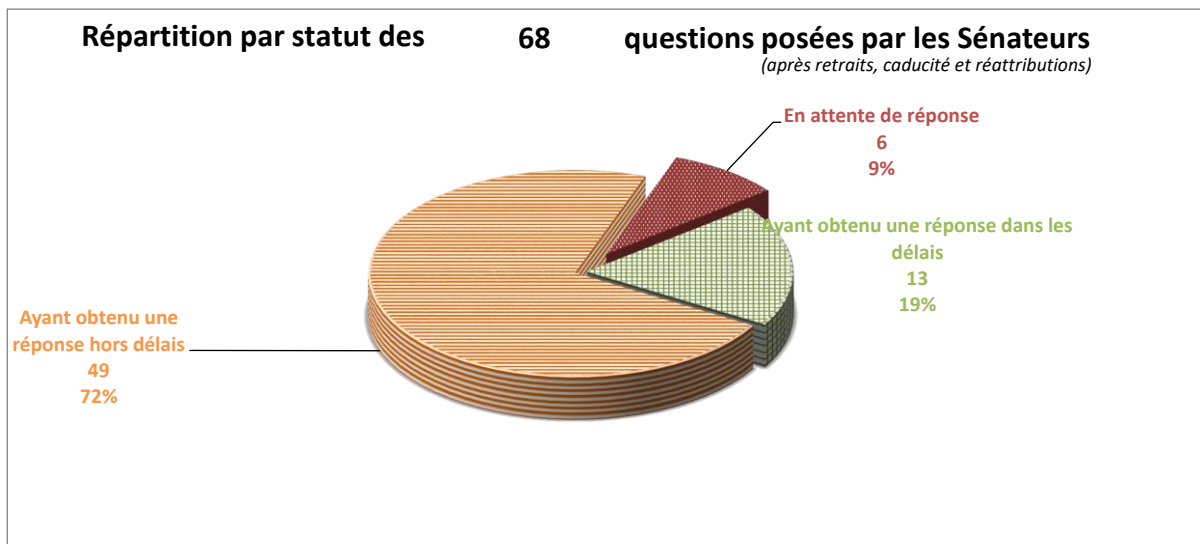
6 questions en attente de réponse
sur les 68 questions posées par les Sénateurs depuis le 18/07/2024

soit 0% du total de questions en attente

sans changement entre le 18/06/2026 et le 25/06/2026

Le nombre de questions en attente de réponse tient compte des questions retirées, caduques et réattribuées

| | entre le et le | 18/06/2026 25/06/2026 <small>(sur la dernière période)</small> | 18/07/2024 25/06/2026 <small>(sur la législature)</small> | |
|--|---------------------------|--|---|--------------------------------------|
| Nombre de questions ayant obtenu une réponse dans les délais (< 60 jours) <small>(après réattributions éventuelles)</small> | | 0 | 13 | Taux de réponse tous ministères |
| Taux de réponse dans les délais | | | 19% | 14% |
| Nombre de questions ayant obtenu une réponse <small>(après réattributions éventuelles)</small> | | 0 | 62 | |
| Taux de réponse total | | | 91% | 69% |
| Nombre de questions posées par les sénateurs <small>(après retraits, caducité et réattributions)</small> | | 0 | 68 | soit 1% du total de questions posées |



Autonomie et personnes handicapées

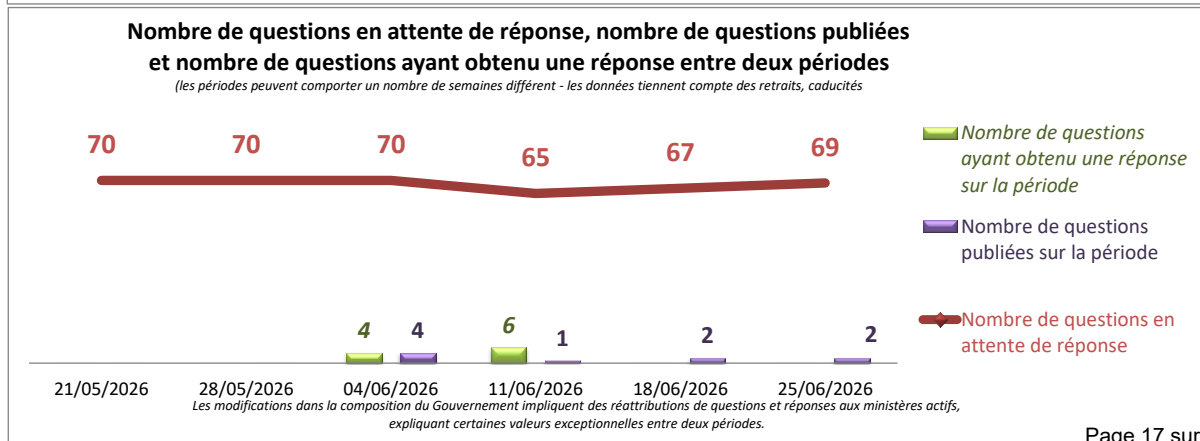
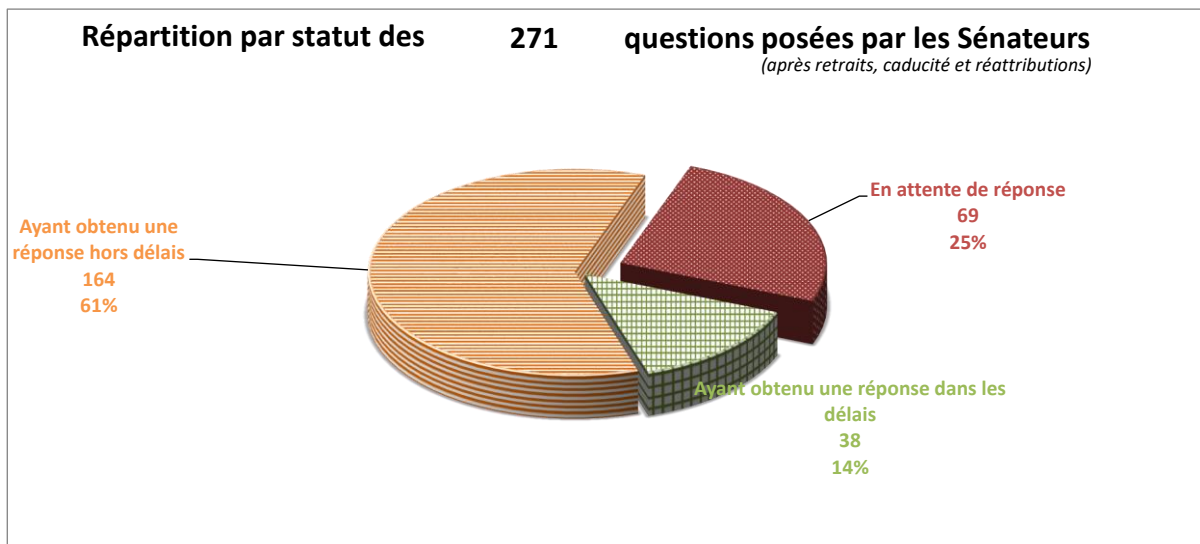
69 questions en attente de réponse sur les 271 questions posées par les Sénateurs depuis le 18/07/2024

soit 2% du total de questions en attente

en augmentation de 2 entre le 18/06/2026 et le 25/06/2026

Le nombre de questions en attente de réponse tient compte des questions retirées, caduques et réattribuées

| | entre le 18/06/2026 et le 25/06/2026 <small>(sur la dernière période)</small> | 18/07/2024 25/06/2026 <small>(sur la législature)</small> | |
|--|--|--|--------------------------------------|
| Nombre de questions ayant obtenu une réponse dans les délais (< 60 jours) <small>(après réattributions éventuelles)</small> | 0 | 38 | Taux de réponse tous ministères |
| Taux de réponse dans les délais | | 14% | 14% |
| Nombre de questions ayant obtenu une réponse <small>(après réattributions éventuelles)</small> | 0 | 202 | |
| Taux de réponse total | | 75% | 69% |
| Nombre de questions posées par les sénateurs <small>(après retraits, caducité et réattributions)</small> | 2 | 271 | soit 3% du total de questions posées |



Culture

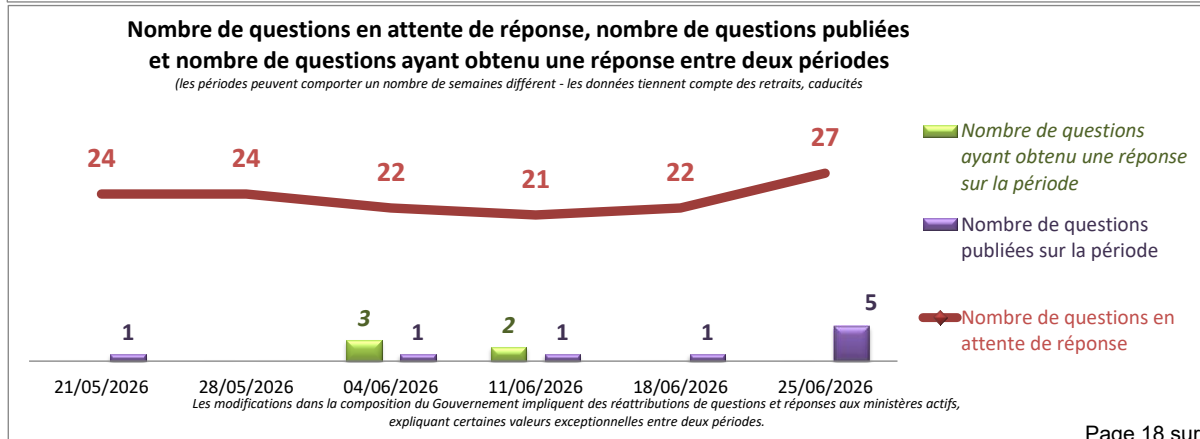
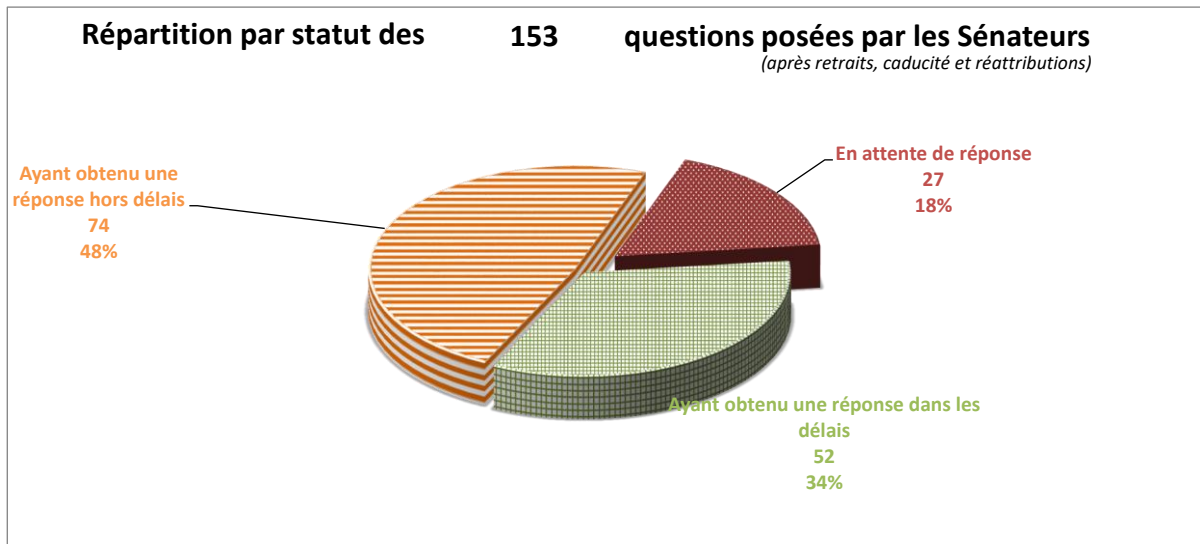
27 questions en attente de réponse
sur les 153 questions posées par les Sénateurs depuis le 18/07/2024

soit 1% du total de questions en attente

en augmentation de 5 entre le 18/06/2026 et le 25/06/2026

Le nombre de questions en attente de réponse tient compte des questions retirées, caduques et réattribuées

| | entre le et le | 18/06/2026 25/06/2026 <small>(sur la dernière période)</small> | 18/07/2024 25/06/2026 <small>(sur la législature)</small> | |
|--|-------------------|--|---|--------------------------------------|
| Nombre de questions ayant obtenu une réponse dans les délais (< 60 jours) (après réattributions éventuelles) | | 0 | 52 | Taux de réponse tous ministères |
| Taux de réponse dans les délais | | | 34% | 14% |
| Nombre de questions ayant obtenu une réponse (après réattributions éventuelles) | | 0 | 126 | |
| Taux de réponse total | | | 82% | 69% |
| Nombre de questions posées par les sénateurs (après retraits, caducité et réattributions) | | 5 | 153 | soit 2% du total de questions posées |



Économie, finances, souveraineté industrielle, énergétique et numérique

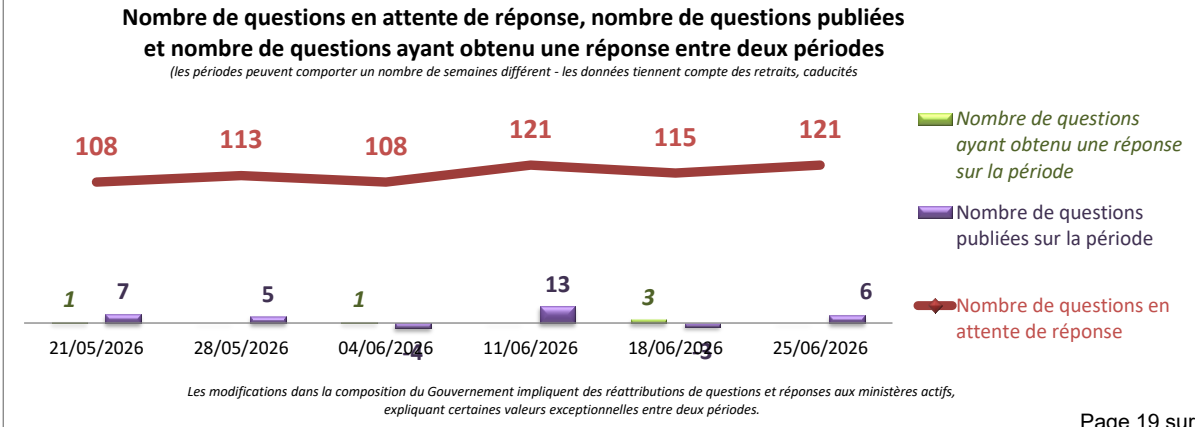
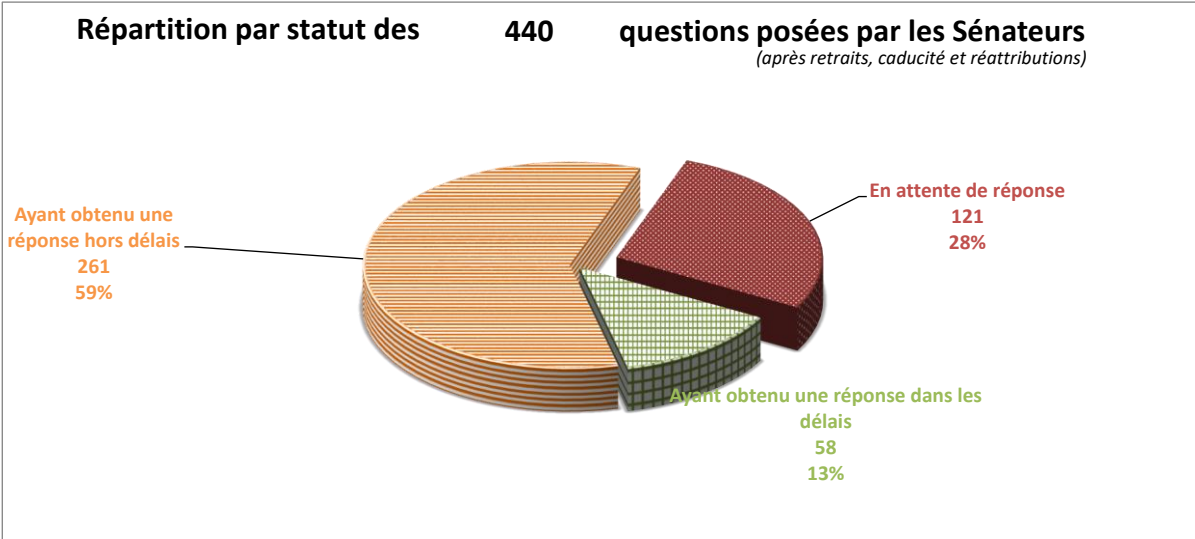
121 questions en attente de réponse
sur les 440 questions posées par les Sénateurs depuis le 18/07/2024

soit 4% du total de questions en attente

en augmentation de 6 entre le 18/06/2026 et le 25/06/2026

Le nombre de questions en attente de réponse tient compte des questions retirées, caduques et réattribuées

| | entre le et le | 18/06/2026 25/06/2026 <small>(sur la dernière période)</small> | 18/07/2024 25/06/2026 <small>(sur la législature)</small> | |
|--|-------------------|--|---|--------------------------------------|
| Nombre de questions ayant obtenu une réponse dans les délais (< 60 jours) <small>(après réattributions éventuelles)</small> | | 0 | 58 | Taux de réponse tous ministères |
| Taux de réponse dans les délais | | | 13% | 14% |
| Nombre de questions ayant obtenu une réponse <small>(après réattributions éventuelles)</small> | | 0 | 319 | |
| Taux de réponse total | | | 73% | 69% |
| Nombre de questions posées par les sénateurs <small>(après retraits, caducité et réattributions)</small> | | 6 | 440 | soit 5% du total de questions posées |



Éducation nationale

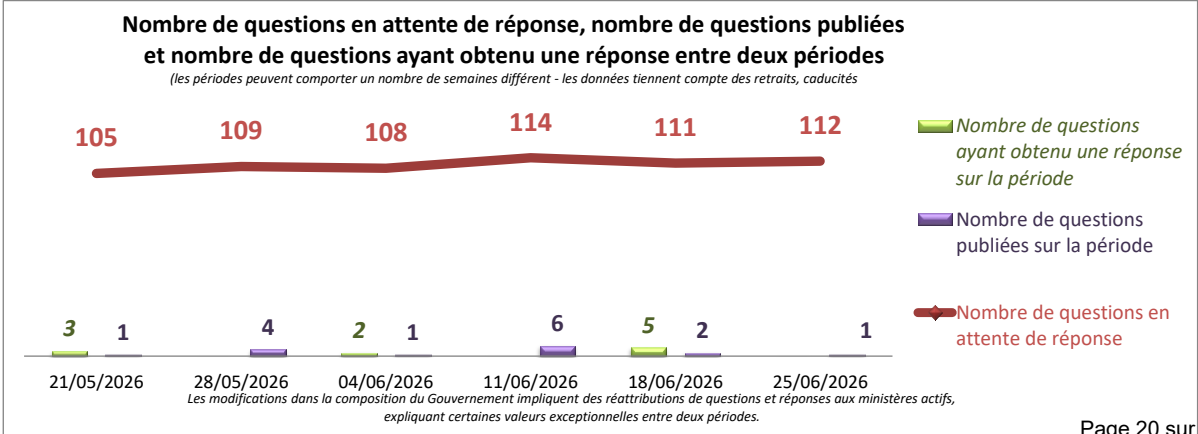
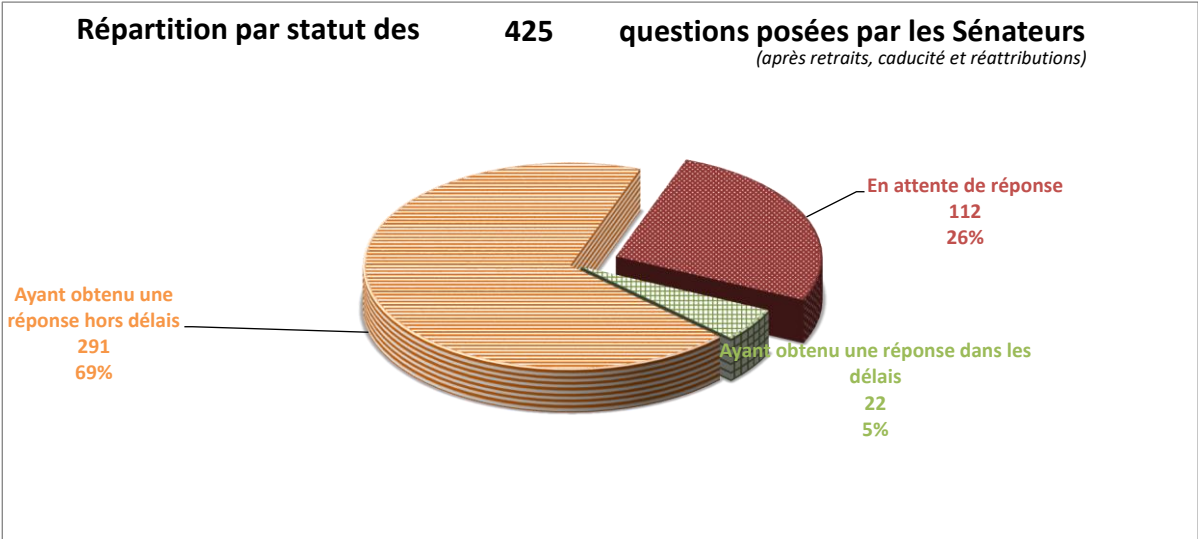
112 questions en attente de réponse
sur les 425 questions posées par les Sénateurs depuis le 18/07/2024

soit 4% du total de questions en attente

en augmentation de 1 entre le 18/06/2026 et le 25/06/2026

Le nombre de questions en attente de réponse tient compte des questions retirées, caduques et réattribuées

| | entre le et le | 18/06/2026 25/06/2026 <small>(sur la dernière période)</small> | 18/07/2024 25/06/2026 <small>(sur la législature)</small> | |
|--|-------------------|--|---|--------------------------------------|
| Nombre de questions ayant obtenu une réponse dans les délais (< 60 jours) (après réattributions éventuelles) | | 0 | 22 | Taux de réponse tous ministères |
| Taux de réponse dans les délais | | | 5% | 14% |
| Nombre de questions ayant obtenu une réponse (après réattributions éventuelles) | | 0 | 313 | |
| Taux de réponse total | | | 74% | 69% |
| Nombre de questions posées par les sénateurs (après retraits, caducité et réattributions) | | 1 | 425 | soit 5% du total de questions posées |



Égalité entre les femmes et les hommes et lutte contre les discriminations

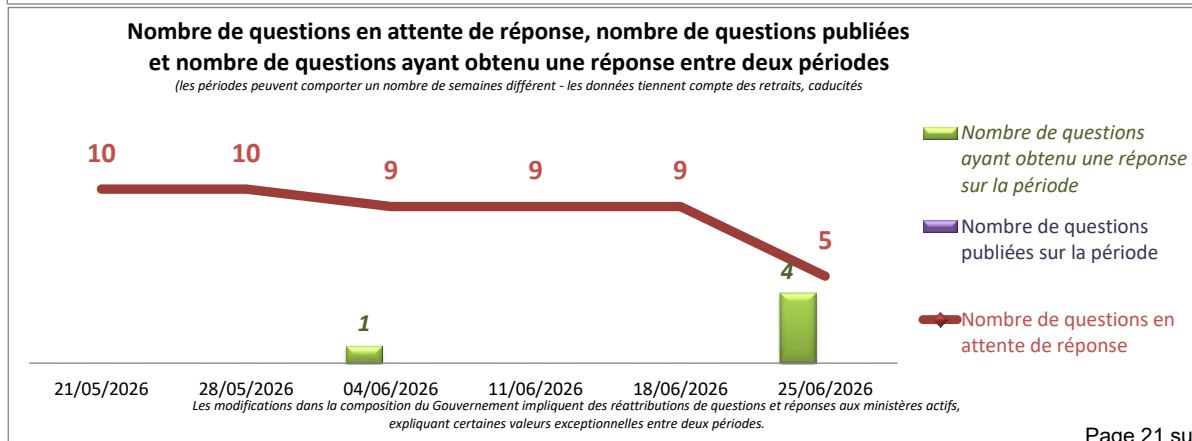
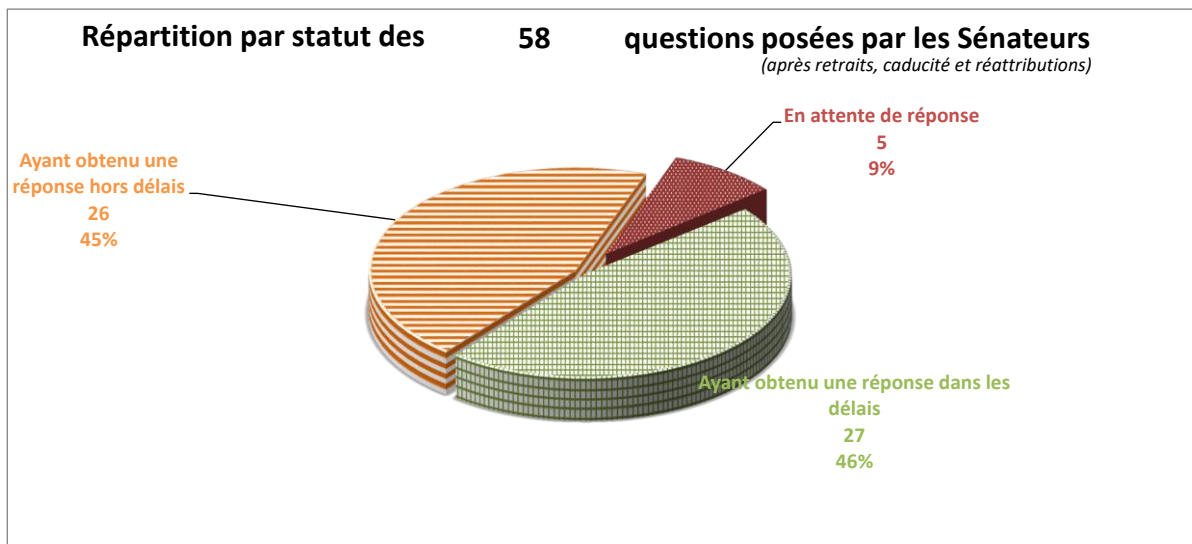
5 questions en attente de réponse sur les 58 questions posées par les Sénateurs depuis le 18/07/2024

soit 0% du total de questions en attente

en diminution de 4 entre le 18/06/2026 et le 25/06/2026

Le nombre de questions en attente de réponse tient compte des questions retirées, caduques et réattribuées

| | entre le 18/06/2026 et le 25/06/2026 <small>(sur la dernière période)</small> | 18/07/2024 25/06/2026 <small>(sur la législature)</small> | |
|--|--|--|--------------------------------------|
| Nombre de questions ayant obtenu une réponse dans les délais (< 60 jours) <small>(après réattributions éventuelles)</small> | 0 | 27 | Taux de réponse tous ministères |
| Taux de réponse dans les délais | | 47% | 14% |
| Nombre de questions ayant obtenu une réponse <small>(après réattributions éventuelles)</small> | 4 | 53 | |
| Taux de réponse total | | 91% | 69% |
| Nombre de questions posées par les sénateurs <small>(après retraits, caducité et réattributions)</small> | 0 | 58 | soit 1% du total de questions posées |



Enseignement et formation professionnels et apprentissage

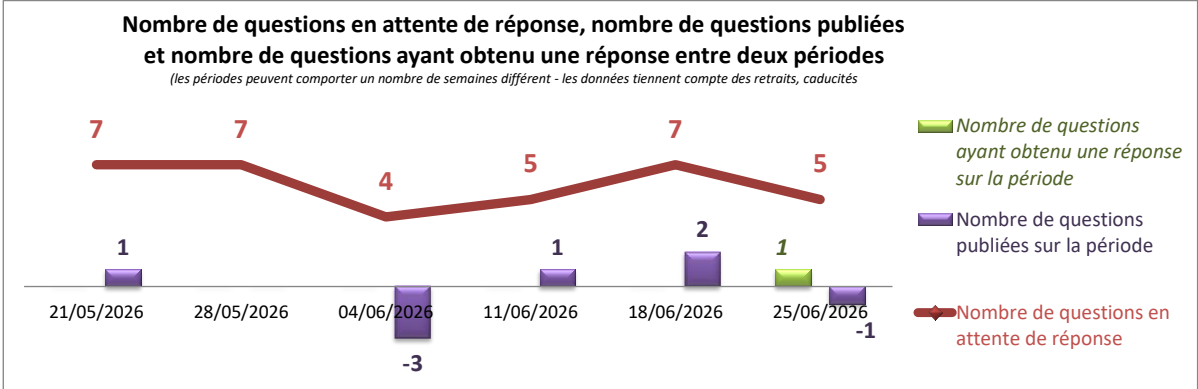
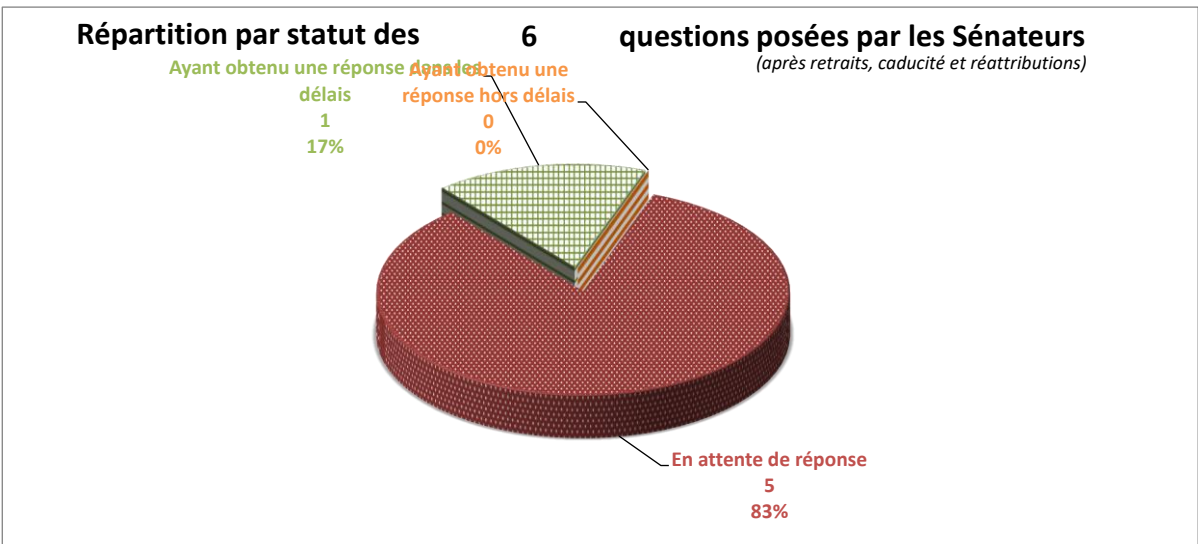
5 questions en attente de réponse sur les 6 questions posées par les Sénateurs depuis le 18/07/2024

soit 0% du total de questions en attente

en diminution de 2 entre le 18/06/2026 et le 25/06/2026

Le nombre de questions en attente de réponse tient compte des questions retirées, caduques et réattribuées

| | entre le et le | 18/06/2026 25/06/2026 <small>(sur la dernière période)</small> | 18/07/2024 25/06/2026 <small>(sur la législature)</small> | |
|--|---------------------------|--|---|--------------------------------------|
| Nombre de questions ayant obtenu une réponse dans les délais (< 60 jours) <small>(après réattributions éventuelles)</small> | | 1 | 1 | Taux de réponse tous ministères |
| Taux de réponse dans les délais | | | 17% | 14% |
| Nombre de questions ayant obtenu une réponse <small>(après réattributions éventuelles)</small> | | 1 | 1 | |
| Taux de réponse total | | | 17% | 69% |
| Nombre de questions posées par les sénateurs <small>(après retraits, caducité et réattributions)</small> | | -1 | 6 | soit 0% du total de questions posées |



Les modifications dans la composition du Gouvernement impliquent des réattributions de questions et réponses aux ministères actifs, expliquant certaines valeurs exceptionnelles entre deux périodes.

Enseignement supérieur, recherche et espace

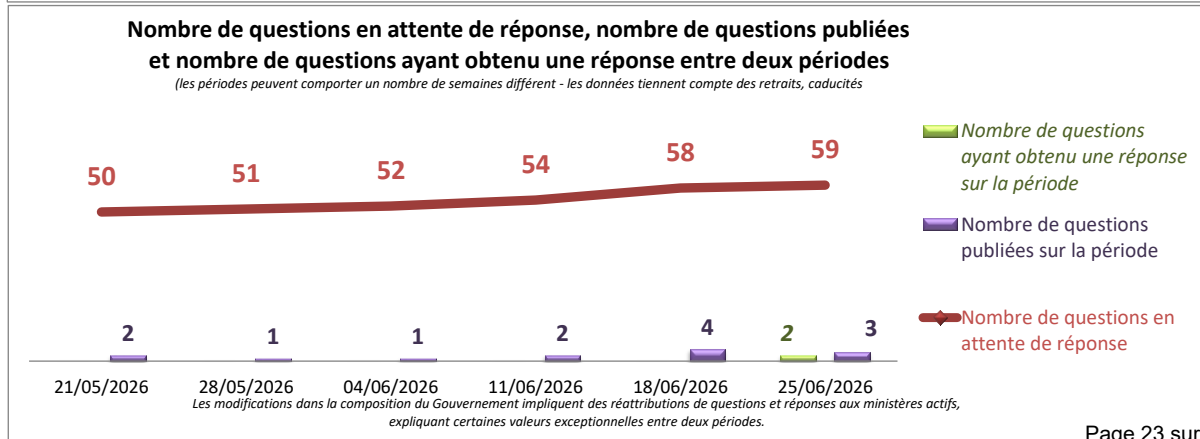
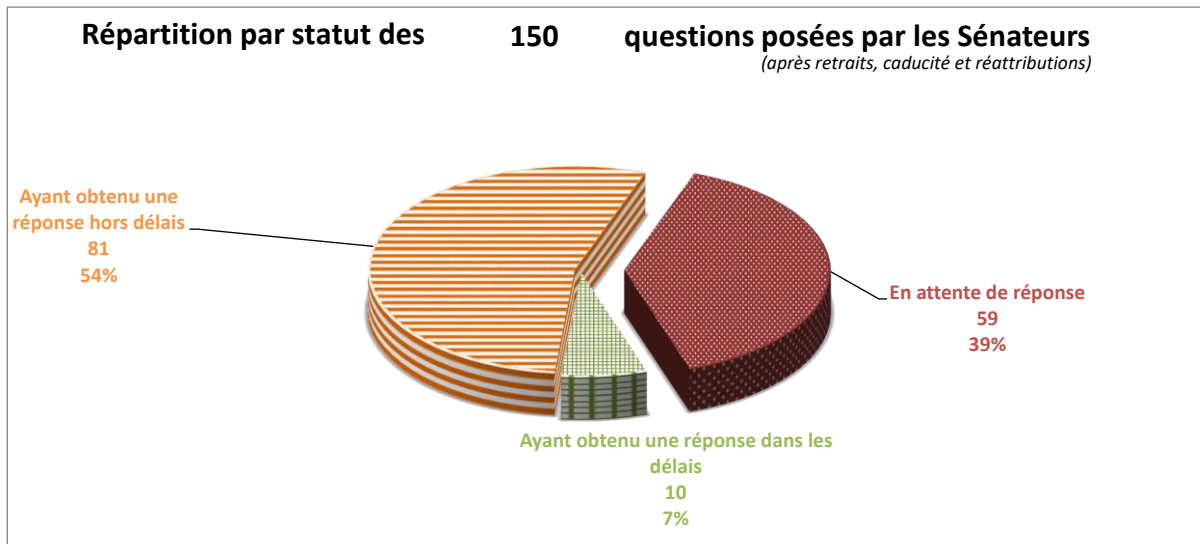
59 questions en attente de réponse
sur les 150 questions posées par les Sénateurs depuis le 18/07/2024

soit 2% du total de questions en attente

en augmentation de 1 entre le 18/06/2026 et le 25/06/2026

Le nombre de questions en attente de réponse tient compte des questions retirées, caduques et réattribuées

| | entre le et le | 18/06/2026 25/06/2026 <small>(sur la dernière période)</small> | 18/07/2024 25/06/2026 <small>(sur la législature)</small> | |
|--|-------------------|--|---|--------------------------------------|
| Nombre de questions ayant obtenu une réponse dans les délais (< 60 jours) (après réattributions éventuelles) | | 0 | 10 | Taux de réponse tous ministères |
| Taux de réponse dans les délais | | | 7% | 14% |
| Nombre de questions ayant obtenu une réponse (après réattributions éventuelles) | | 2 | 91 | |
| Taux de réponse total | | | 61% | 69% |
| Nombre de questions posées par les sénateurs (après retraits, caducité et réattributions) | | 3 | 150 | soit 2% du total de questions posées |



Europe

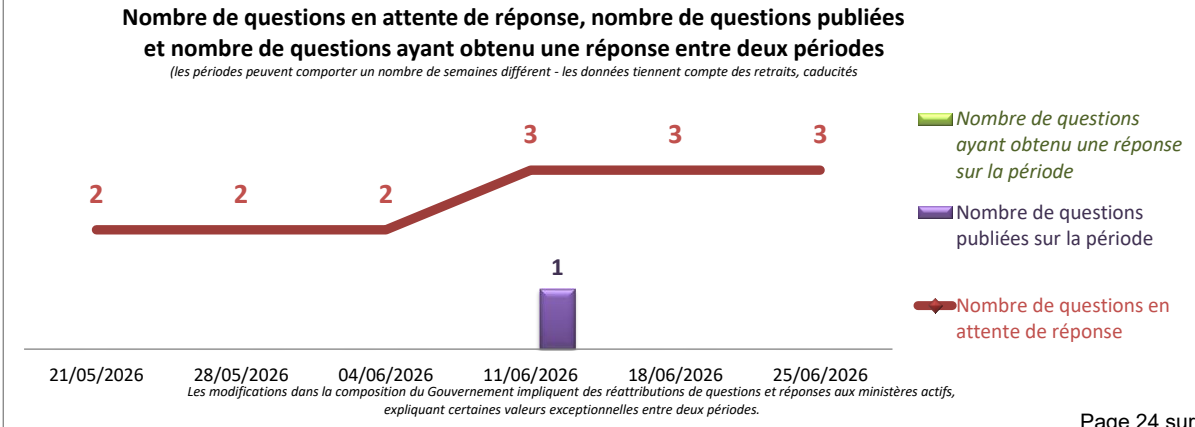
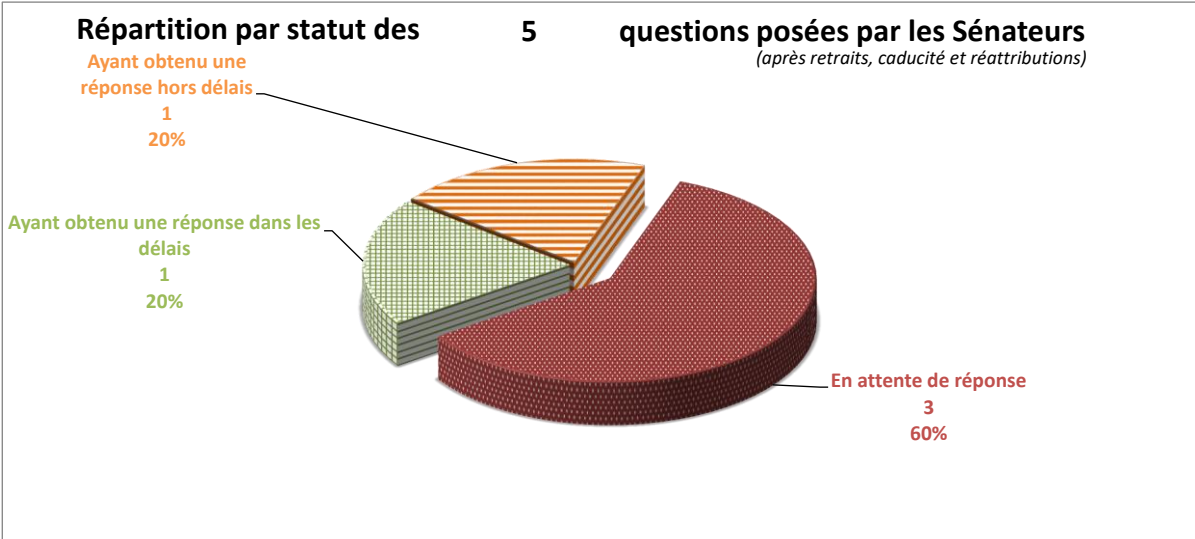
3 questions en attente de réponse
sur les 5 questions posées par les Sénateurs depuis le 18/07/2024

soit 0% du total de questions en attente

sans changement entre le 18/06/2026 et le 25/06/2026

Le nombre de questions en attente de réponse tient compte des questions retirées, caduques et réattribuées

| | entre le et le | 18/06/2026 25/06/2026 <small>(sur la dernière période)</small> | 18/07/2024 25/06/2026 <small>(sur la législature)</small> | |
|--|---------------------------|--|---|--------------------------------------|
| Nombre de questions ayant obtenu une réponse dans les délais (< 60 jours) <small>(après réattributions éventuelles)</small> | | 0 | 1 | Taux de réponse tous ministères |
| Taux de réponse dans les délais | | | 20% | 14% |
| Nombre de questions ayant obtenu une réponse <small>(après réattributions éventuelles)</small> | | 0 | 2 | |
| Taux de réponse total | | | 40% | 69% |
| Nombre de questions posées par les sénateurs <small>(après retraits, caducité et réattributions)</small> | | 0 | 5 | soit 0% du total de questions posées |



Europe et affaires étrangères

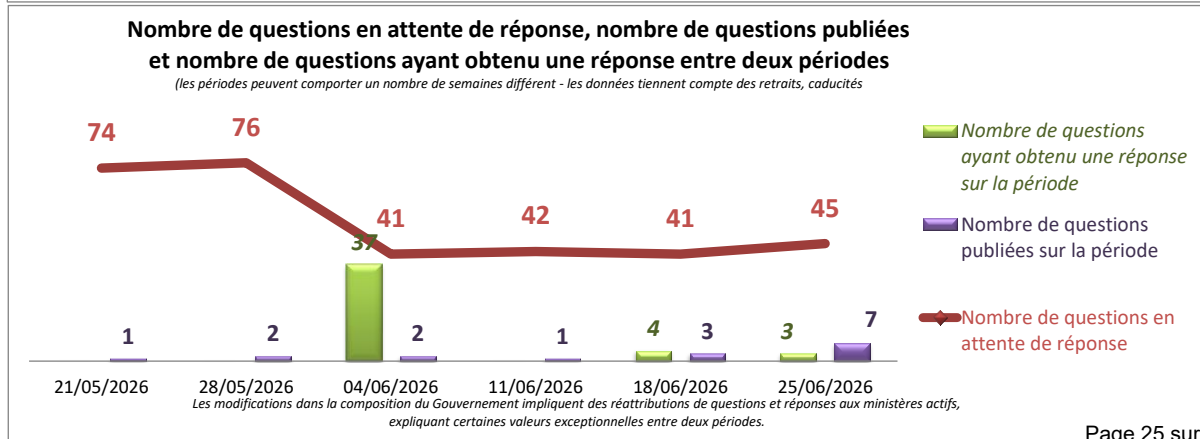
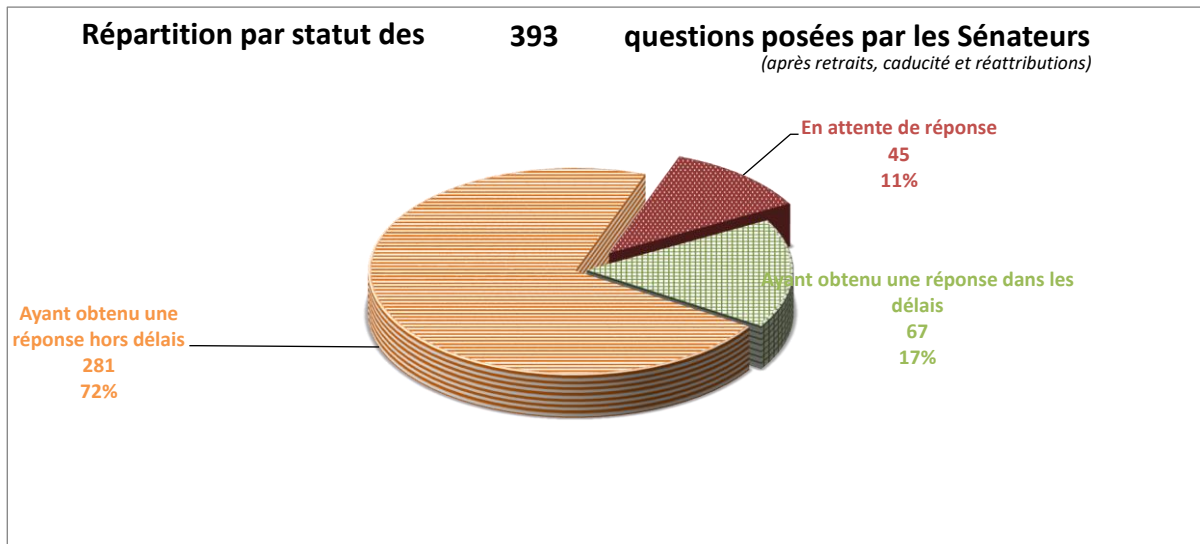
45 questions en attente de réponse
sur les 393 questions posées par les Sénateurs depuis le 18/07/2024

soit 2% du total de questions en attente

en augmentation de 4 entre le 18/06/2026 et le 25/06/2026

Le nombre de questions en attente de réponse tient compte des questions retirées, caduques et réattribuées

| | entre le et le | 18/06/2026 25/06/2026 <small>(sur la dernière période)</small> | 18/07/2024 25/06/2026 <small>(sur la législature)</small> | |
|--|-------------------|--|---|--------------------------------------|
| Nombre de questions ayant obtenu une réponse dans les délais (< 60 jours) (après réattributions éventuelles) | | 2 | 67 | Taux de réponse tous ministères |
| Taux de réponse dans les délais | | | 17% | 14% |
| Nombre de questions ayant obtenu une réponse (après réattributions éventuelles) | | 3 | 348 | |
| Taux de réponse total | | | 89% | 69% |
| Nombre de questions posées par les sénateurs (après retraits, caducité et réattributions) | | 7 | 393 | soit 4% du total de questions posées |



Francophonie, partenariats internationaux et Français de l'étranger

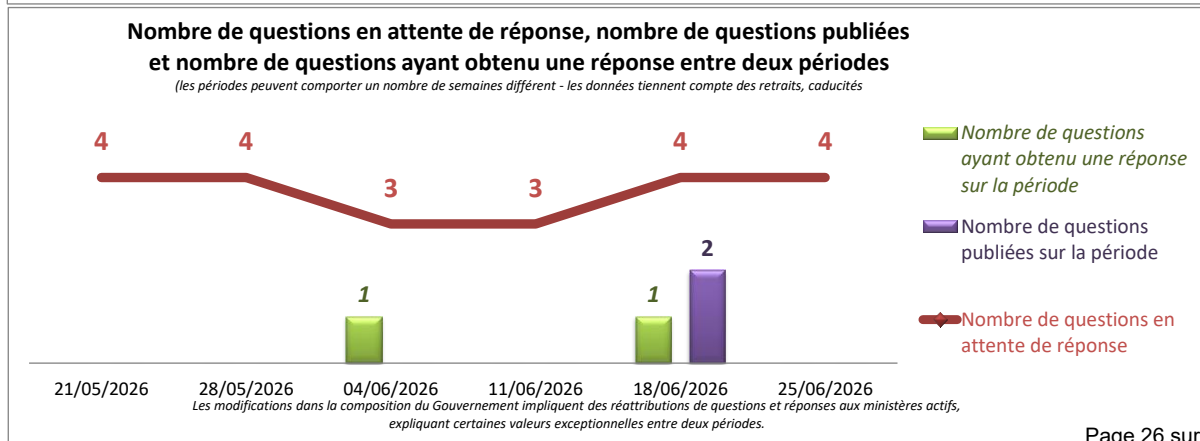
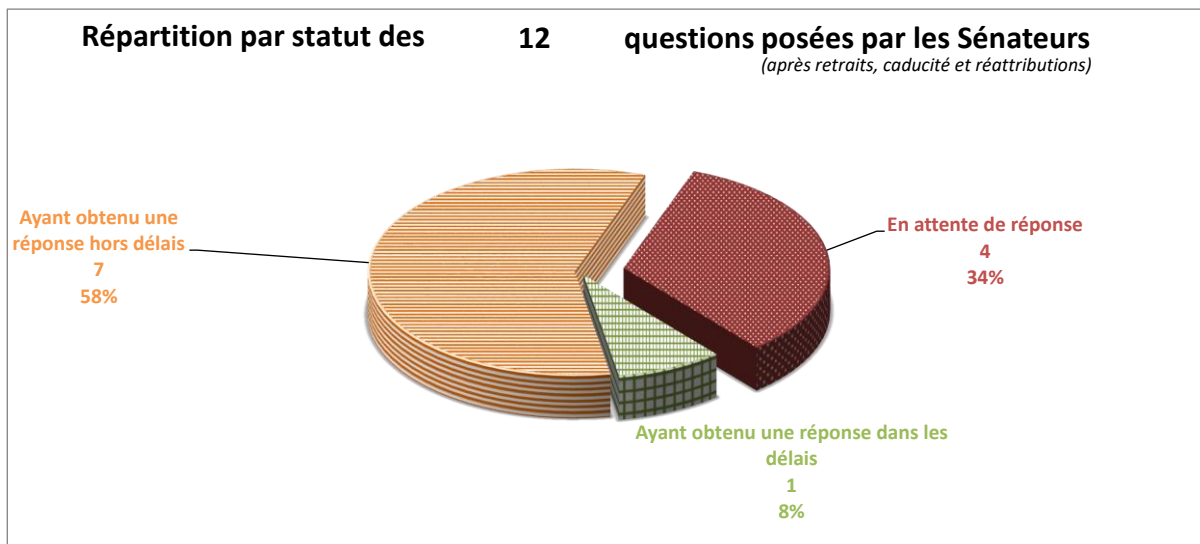
4 questions en attente de réponse
sur les 12 questions posées par les Sénateurs depuis le 18/07/2024

soit 0% du total de questions en attente

sans changement entre le 18/06/2026 et le 25/06/2026

Le nombre de questions en attente de réponse tient compte des questions retirées, caduques et réattribuées

| | entre le et le | 18/06/2026 25/06/2026 <small>(sur la dernière période)</small> | 18/07/2024 25/06/2026 <small>(sur la législature)</small> | |
|--|-------------------|--|---|--------------------------------------|
| Nombre de questions ayant obtenu une réponse dans les délais (< 60 jours) (après réattributions éventuelles) | | 0 | 1 | Taux de réponse tous ministères |
| Taux de réponse dans les délais | | | 8% | 14% |
| Nombre de questions ayant obtenu une réponse (après réattributions éventuelles) | | 0 | 8 | |
| Taux de réponse total | | | 67% | 69% |
| Nombre de questions posées par les sénateurs (après retraits, caducité et réattributions) | | 0 | 12 | soit 0% du total de questions posées |



Industrie

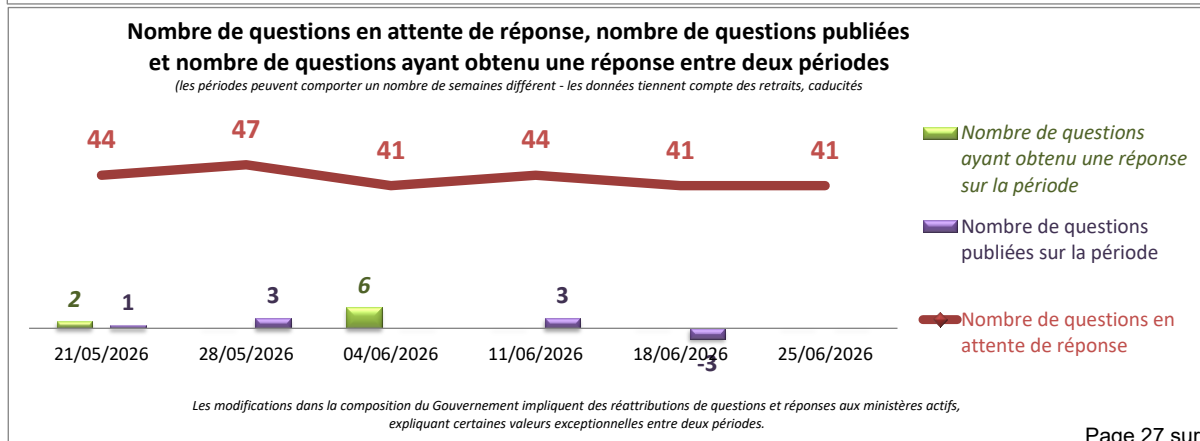
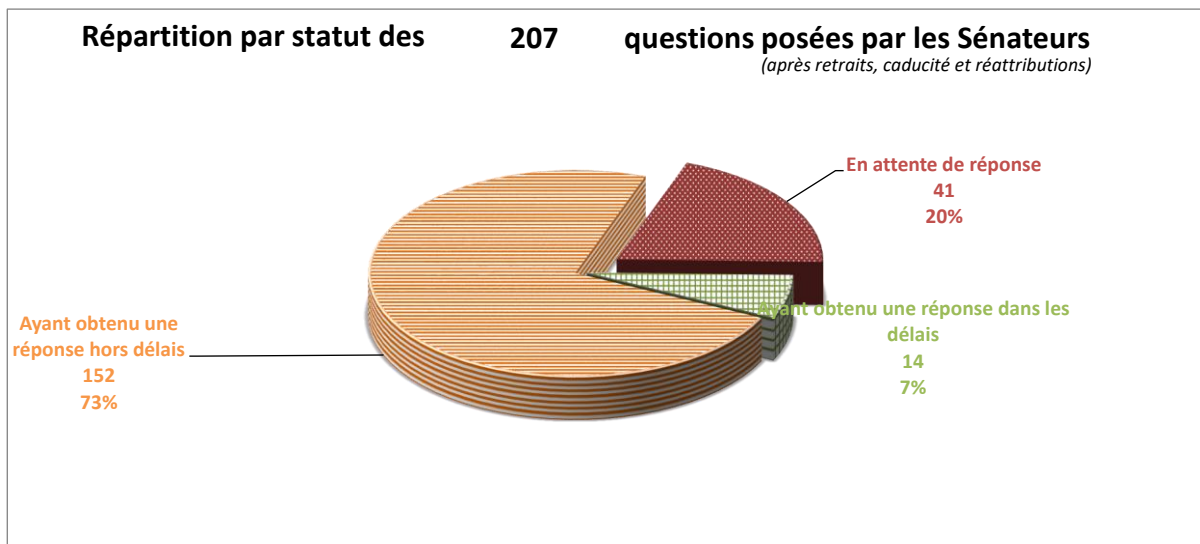
41 questions en attente de réponse
sur les 207 questions posées par les Sénateurs depuis le 18/07/2024

soit 1% du total de questions en attente

sans changement entre le 18/06/2026 et le 25/06/2026

Le nombre de questions en attente de réponse tient compte des questions retirées, caduques et réattribuées

| | entre le et le | 18/06/2026 25/06/2026 <small>(sur la dernière période)</small> | 18/07/2024 25/06/2026 <small>(sur la législature)</small> | |
|--|---------------------------|--|---|--------------------------------------|
| Nombre de questions ayant obtenu une réponse dans les délais (< 60 jours) <small>(après réattributions éventuelles)</small> | | 0 | 14 | Taux de réponse tous ministères |
| Taux de réponse dans les délais | | | 7% | 14% |
| Nombre de questions ayant obtenu une réponse <small>(après réattributions éventuelles)</small> | | 0 | 166 | |
| Taux de réponse total | | | 80% | 69% |
| Nombre de questions posées par les sénateurs <small>(après retraits, caducité et réattributions)</small> | | 0 | 207 | soit 2% du total de questions posées |



Intelligence artificielle et numérique

13

questions en attente de réponse

sur les 71 questions posées par les Sénateurs depuis le 18/07/2024

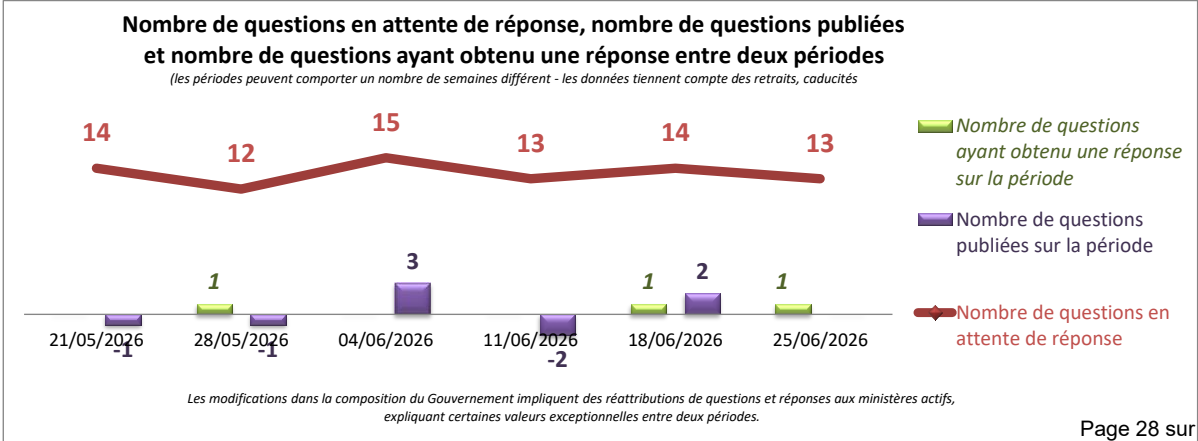

soit 0% du total de questions en attente

en diminution de 1

entre le 18/06/2026 et le 25/06/2026

Le nombre de questions en attente de réponse tient compte des questions retirées, caduques et réattribuées

| | entre le et le | 18/06/2026 25/06/2026 <small>(sur la dernière période)</small> | 18/07/2024 25/06/2026 <small>(sur la législature)</small> | |
|--|---------------------------|--|---|--------------------------------------|
| Nombre de questions ayant obtenu une réponse dans les délais (< 60 jours) <small>(après réattributions éventuelles)</small> | | 0 | 13 | Taux de réponse tous ministères |
| Taux de réponse dans les délais | | | 18% | 14% |
| Nombre de questions ayant obtenu une réponse <small>(après réattributions éventuelles)</small> | | 1 | 58 | |
| Taux de réponse total | | | 82% | 69% |
| Nombre de questions posées par les sénateurs <small>(après retraits, caducité et réattributions)</small> | | 0 | 71 | soit 1% du total de questions posées |



Intérieur

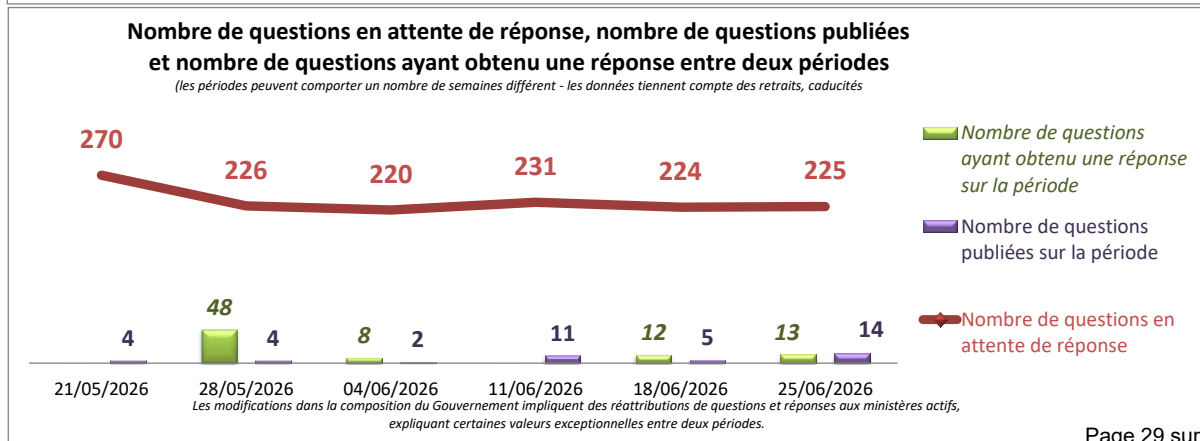
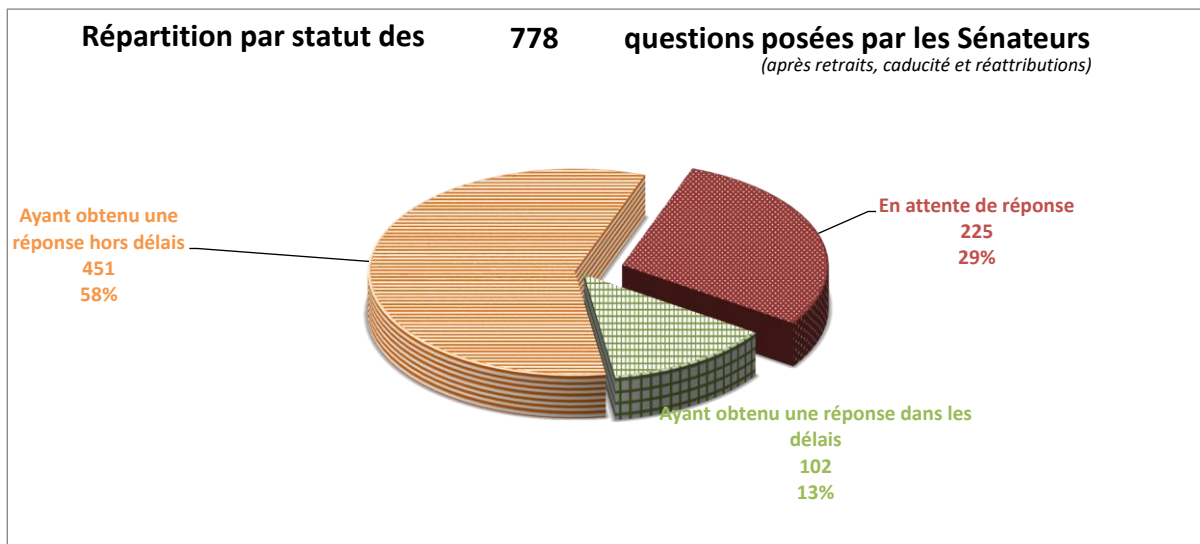
225 questions en attente de réponse
sur les 778 questions posées par les Sénateurs depuis le 18/07/2024

soit 8% du total de questions en attente

en augmentation de 1 entre le 18/06/2026 et le 25/06/2026

Le nombre de questions en attente de réponse tient compte des questions retirées, caduques et réattribuées

| | entre le et le | 18/06/2026 25/06/2026 <small>(sur la dernière période)</small> | 18/07/2024 25/06/2026 <small>(sur la législature)</small> | |
|--|-------------------|--|---|--------------------------------------|
| Nombre de questions ayant obtenu une réponse dans les délais (< 60 jours) <small>(après réattributions éventuelles)</small> | | 1 | 102 | Taux de réponse tous ministères |
| Taux de réponse dans les délais | | | 13% | 14% |
| Nombre de questions ayant obtenu une réponse <small>(après réattributions éventuelles)</small> | | 13 | 553 | |
| Taux de réponse total | | | 71% | 69% |
| Nombre de questions posées par les sénateurs <small>(après retraits, caducité et réattributions)</small> | | 14 | 778 | soit 9% du total de questions posées |



Justice

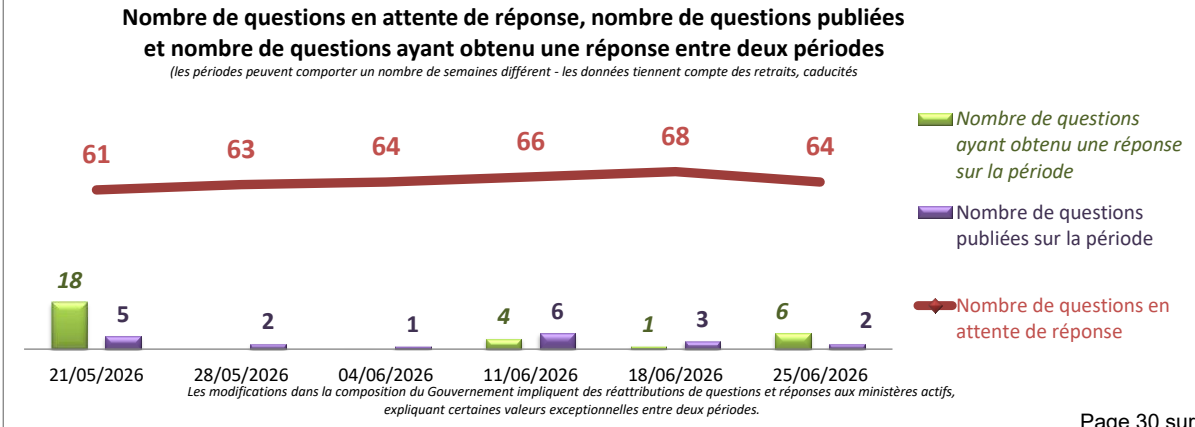
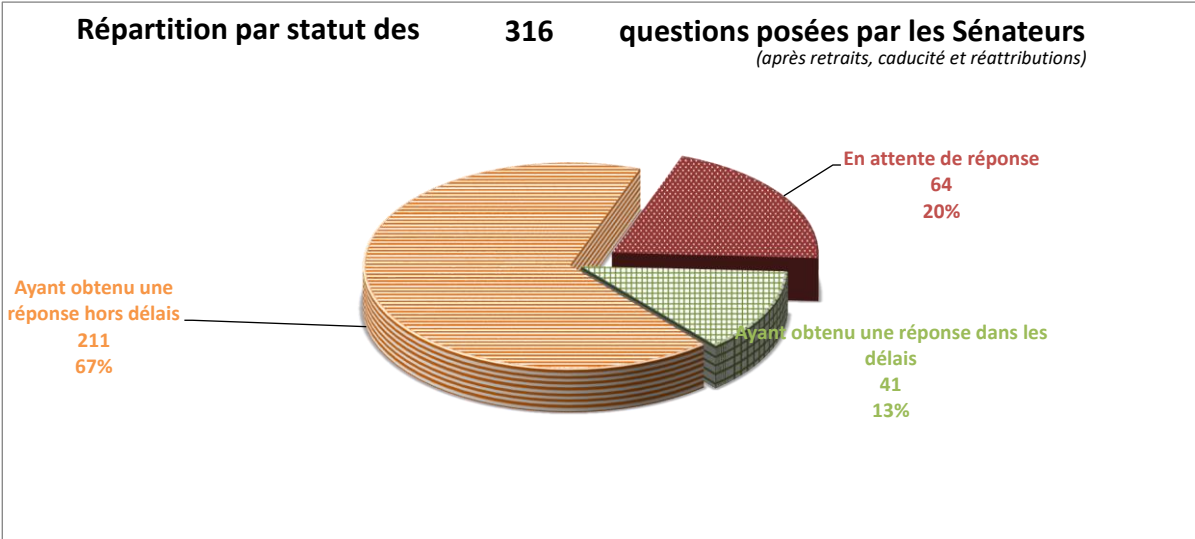
64 questions en attente de réponse
sur les 316 questions posées par les Sénateurs depuis le 18/07/2024

soit 2% du total de questions en attente

en diminution de 4 entre le 18/06/2026 et le 25/06/2026

Le nombre de questions en attente de réponse tient compte des questions retirées, caduques et réattribuées

| | entre le et le | 18/06/2026 25/06/2026 <small>(sur la dernière période)</small> | 18/07/2024 25/06/2026 <small>(sur la législature)</small> | |
|--|-------------------|--|---|--------------------------------------|
| Nombre de questions ayant obtenu une réponse dans les délais (< 60 jours) (après réattributions éventuelles) | | 1 | 41 | Taux de réponse tous ministères |
| Taux de réponse dans les délais | | | 13% | 14% |
| Nombre de questions ayant obtenu une réponse (après réattributions éventuelles) | | 6 | 252 | |
| Taux de réponse total | | | 80% | 69% |
| Nombre de questions posées par les sénateurs (après retraits, caducité et réattributions) | | 2 | 316 | soit 3% du total de questions posées |



Mer et pêche

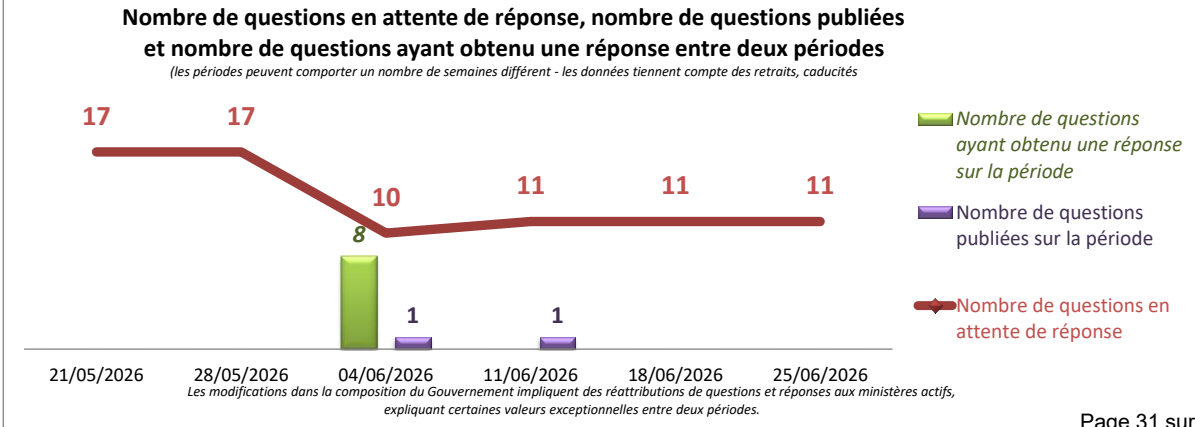
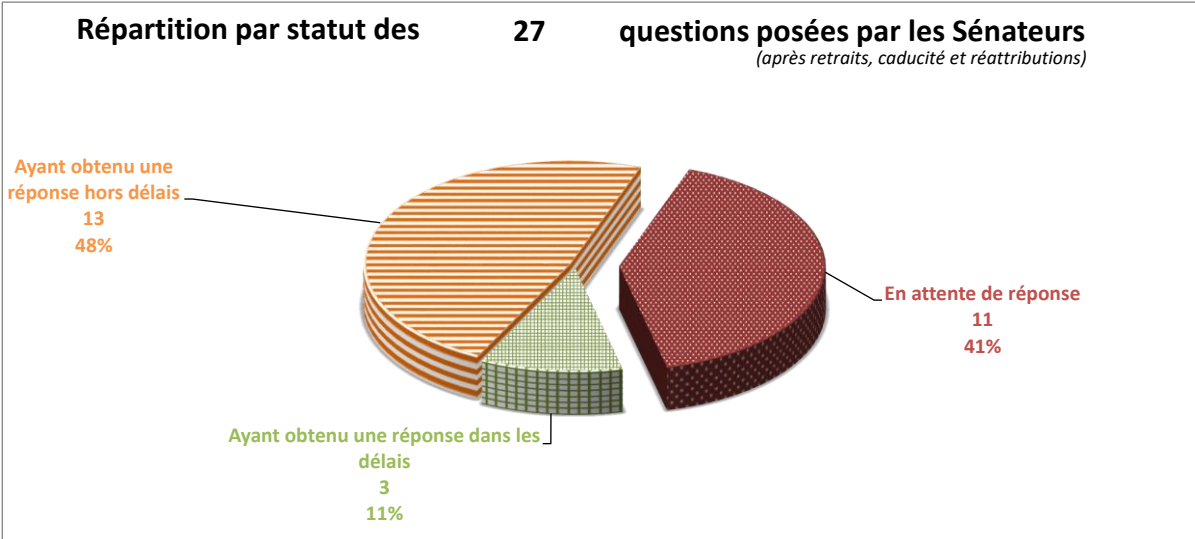
11 questions en attente de réponse
sur les 27 questions posées par les Sénateurs depuis le 18/07/2024

soit 0% du total de questions en attente

sans changement entre le 18/06/2026 et le 25/06/2026

Le nombre de questions en attente de réponse tient compte des questions retirées, caduques et réattribuées

| | entre le et le | 18/06/2026 25/06/2026 <small>(sur la dernière période)</small> | 18/07/2024 25/06/2026 <small>(sur la législature)</small> | |
|--|---------------------------|--|---|--------------------------------------|
| Nombre de questions ayant obtenu une réponse dans les délais (< 60 jours) <small>(après réattributions éventuelles)</small> | | 0 | 3 | Taux de réponse tous ministères |
| Taux de réponse dans les délais | | | 11% | 14% |
| Nombre de questions ayant obtenu une réponse <small>(après réattributions éventuelles)</small> | | 0 | 16 | |
| Taux de réponse total | | | 59% | 69% |
| Nombre de questions posées par les sénateurs <small>(après retraits, caducité et réattributions)</small> | | 0 | 27 | soit 0% du total de questions posées |



Outre-mer

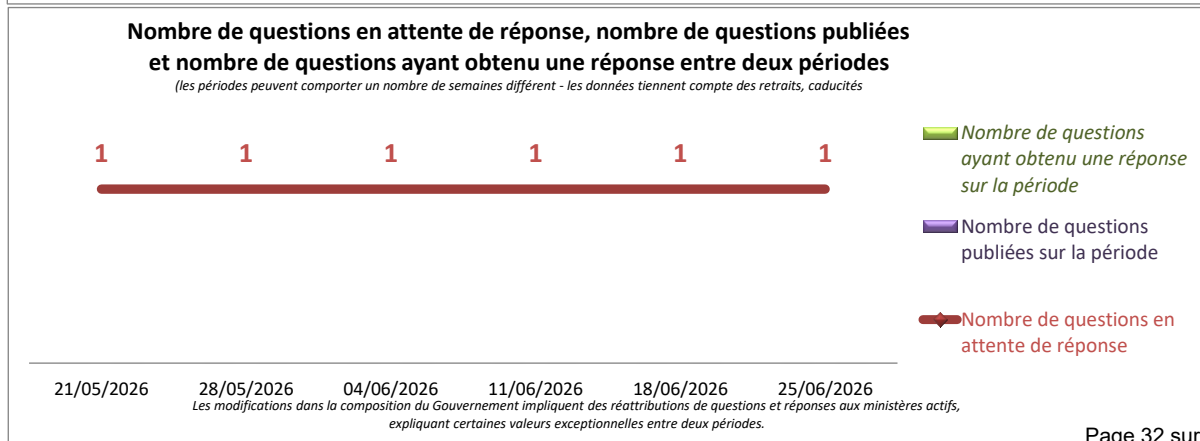
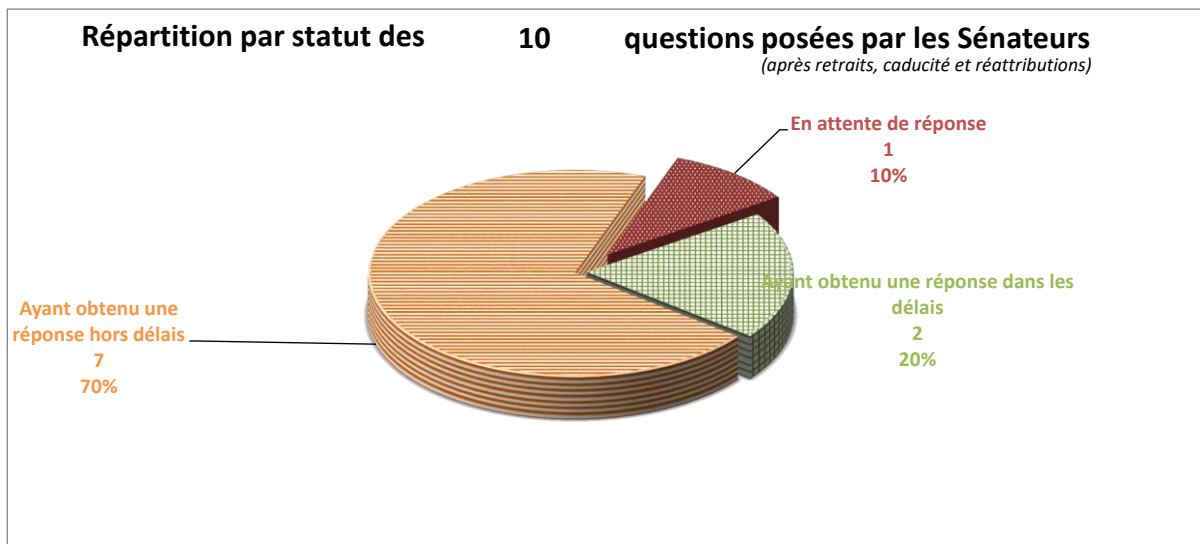
1
questions en attente de réponse
soit 0% du total de questions en attente

sur les 10 questions posées par les Sénateurs depuis le 18/07/2024

sans changement
entre le 18/06/2026 et le 25/06/2026

Le nombre de questions en attente de réponse tient compte des questions retirées, caduques et réattribuées

| | entre le et le | 18/06/2026 25/06/2026 <small>(sur la dernière période)</small> | 18/07/2024 25/06/2026 <small>(sur la législature)</small> | |
|--|-------------------|--|---|--------------------------------------|
| Nombre de questions ayant obtenu une réponse dans les délais (< 60 jours) <small>(après réattributions éventuelles)</small> | | 0 | 2 | Taux de réponse tous ministères |
| Taux de réponse dans les délais | | | 20% | 14% |
| Nombre de questions ayant obtenu une réponse <small>(après réattributions éventuelles)</small> | | 0 | 9 | |
| Taux de réponse total | | | 90% | 69% |
| Nombre de questions posées par les sénateurs <small>(après retraits, caducité et réattributions)</small> | | 0 | 10 | soit 0% du total de questions posées |



PME, commerce, artisanat, tourisme et pouvoir d'achat

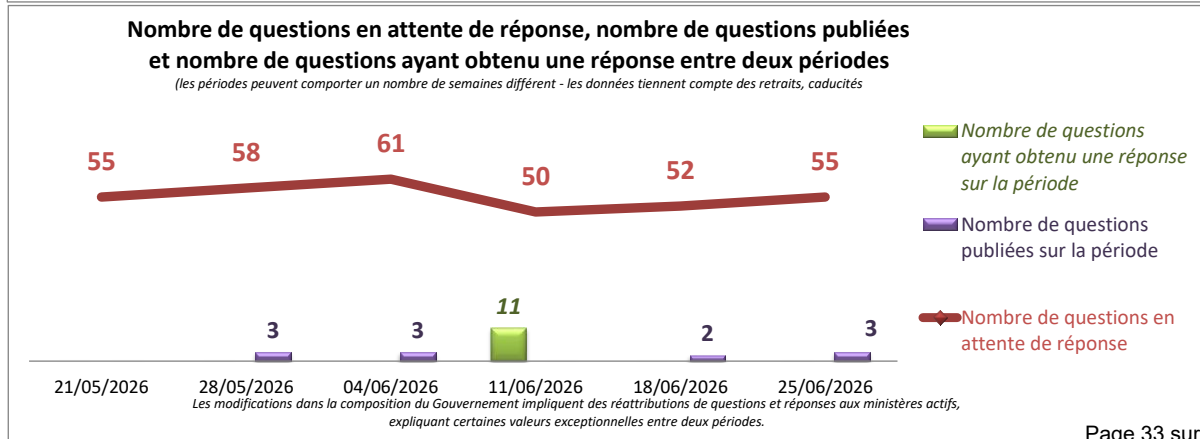
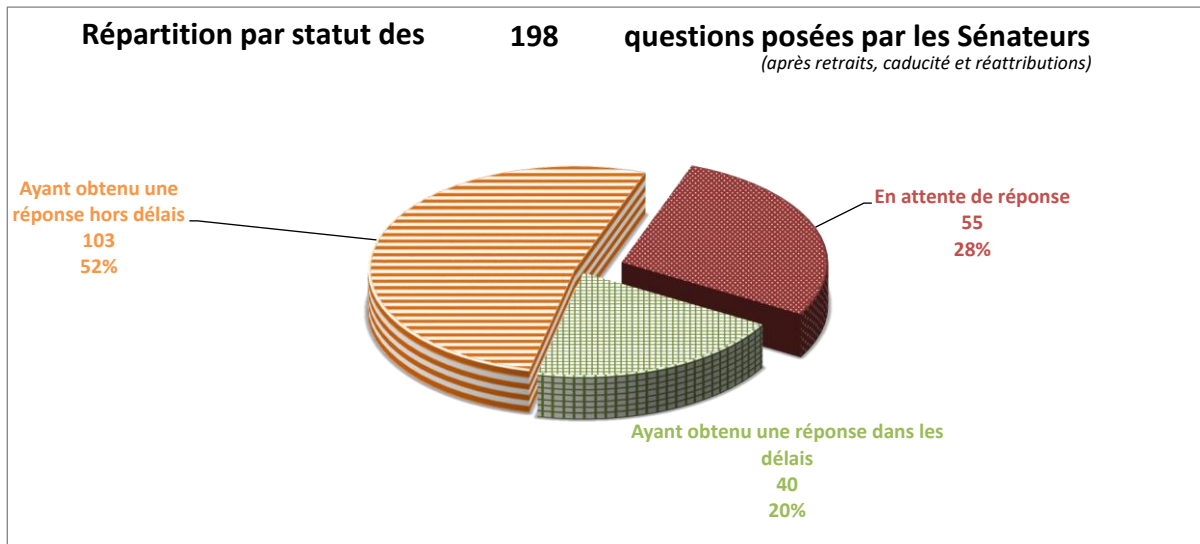
55 questions en attente de réponse
sur les 198 questions posées par les Sénateurs depuis le 18/07/2024

soit 2% du total de questions en attente

en augmentation de 3 entre le 18/06/2026 et le 25/06/2026

Le nombre de questions en attente de réponse tient compte des questions retirées, caduques et réattribuées

| | entre le et le | 18/06/2026 25/06/2026 <small>(sur la dernière période)</small> | 18/07/2024 25/06/2026 <small>(sur la législature)</small> | |
|--|-------------------|--|---|--------------------------------------|
| Nombre de questions ayant obtenu une réponse dans les délais (< 60 jours) (après réattributions éventuelles) | | 0 | 40 | Taux de réponse tous ministères |
| Taux de réponse dans les délais | | | 20% | 14% |
| Nombre de questions ayant obtenu une réponse (après réattributions éventuelles) | | 0 | 143 | |
| Taux de réponse total | | | 72% | 69% |
| Nombre de questions posées par les sénateurs (après retraits, caducité et réattributions) | | 3 | 198 | soit 2% du total de questions posées |



Porte-parole du Gouvernement et Énergie

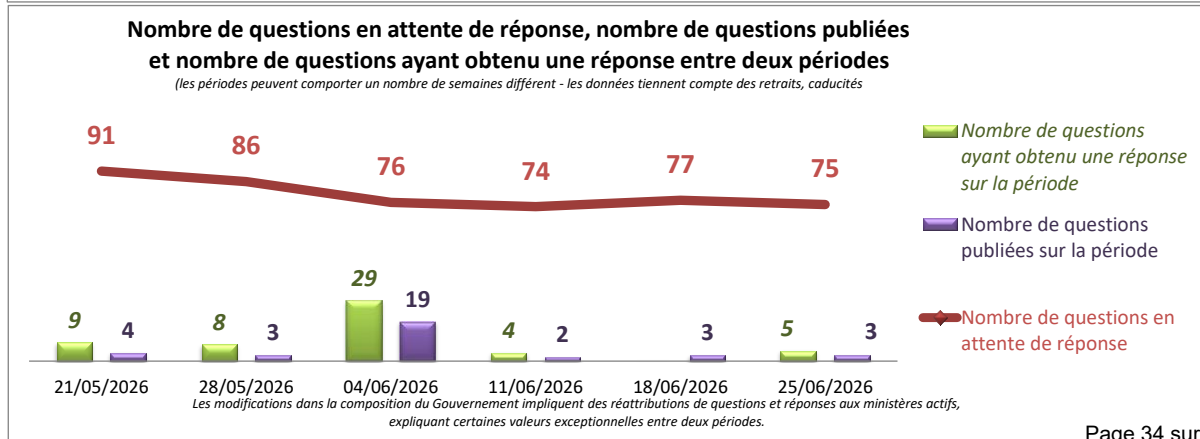
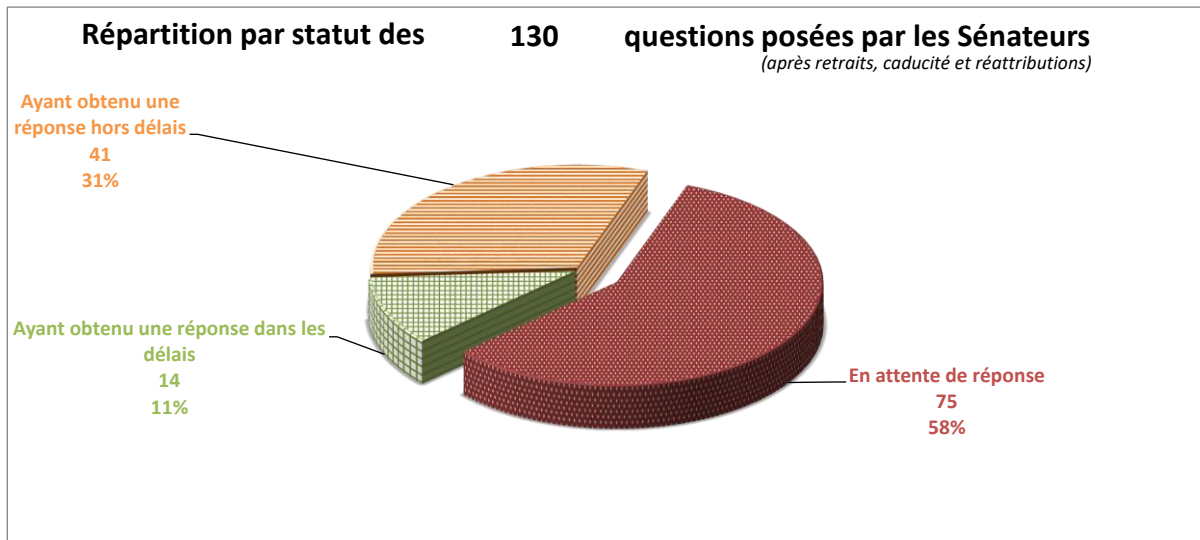
75 questions en attente de réponse sur les 130 questions posées par les Sénateurs depuis le 18/07/2024

soit 3% du total de questions en attente

en diminution de 2 entre le 18/06/2026 et le 25/06/2026

Le nombre de questions en attente de réponse tient compte des questions retirées, caduques et réattribuées

| | entre le et le | 18/06/2026 25/06/2026 <small>(sur la dernière période)</small> | 18/07/2024 25/06/2026 <small>(sur la législature)</small> | |
|--|-------------------|--|---|--------------------------------------|
| Nombre de questions ayant obtenu une réponse dans les délais (< 60 jours) (après réattributions éventuelles) | | 2 | 14 | Taux de réponse tous ministères |
| Taux de réponse dans les délais | | | 11% | 14% |
| Nombre de questions ayant obtenu une réponse (après réattributions éventuelles) | | 5 | 55 | |
| Taux de réponse total | | | 42% | 69% |
| Nombre de questions posées par les sénateurs (après retraits, caducité et réattributions) | | 3 | 130 | soit 1% du total de questions posées |



Premier ministre

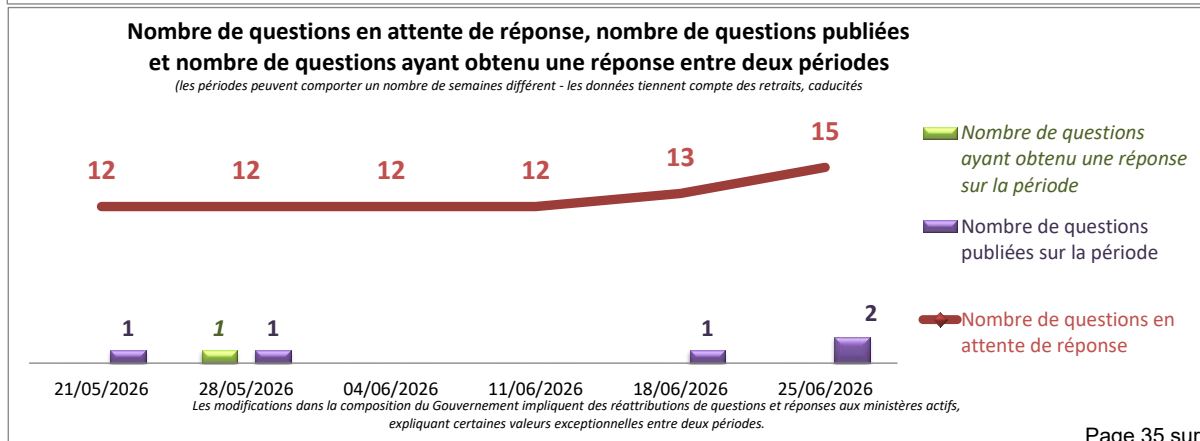
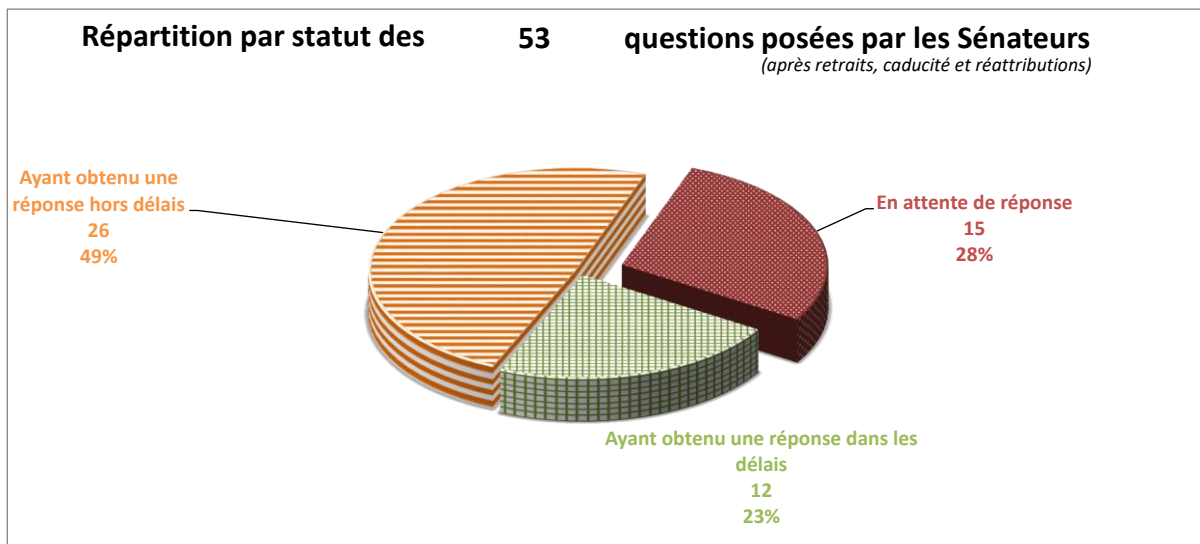
15 questions en attente de réponse
sur les 53 questions posées par les Sénateurs depuis le 18/07/2024

soit 1% du total de questions en attente

en augmentation de 2 entre le 18/06/2026 et le 25/06/2026

Le nombre de questions en attente de réponse tient compte des questions retirées, caduques et réattribuées

| | entre le et le | 18/06/2026 25/06/2026 <small>(sur la dernière période)</small> | 18/07/2024 25/06/2026 <small>(sur la législature)</small> | |
|--|---------------------------|--|---|--------------------------------------|
| Nombre de questions ayant obtenu une réponse dans les délais (< 60 jours) <small>(après réattributions éventuelles)</small> | | 0 | 12 | Taux de réponse tous ministères |
| Taux de réponse dans les délais | | | 23% | 14% |
| Nombre de questions ayant obtenu une réponse <small>(après réattributions éventuelles)</small> | | 0 | 38 | |
| Taux de réponse total | | | 72% | 69% |
| Nombre de questions posées par les sénateurs <small>(après retraits, caducité et réattributions)</small> | | 2 | 53 | soit 1% du total de questions posées |



Relations avec le Parlement

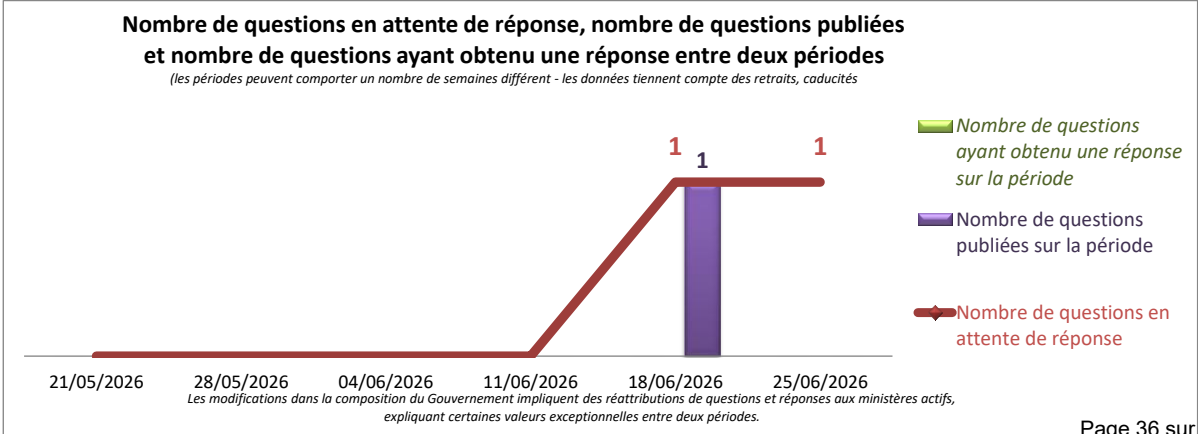
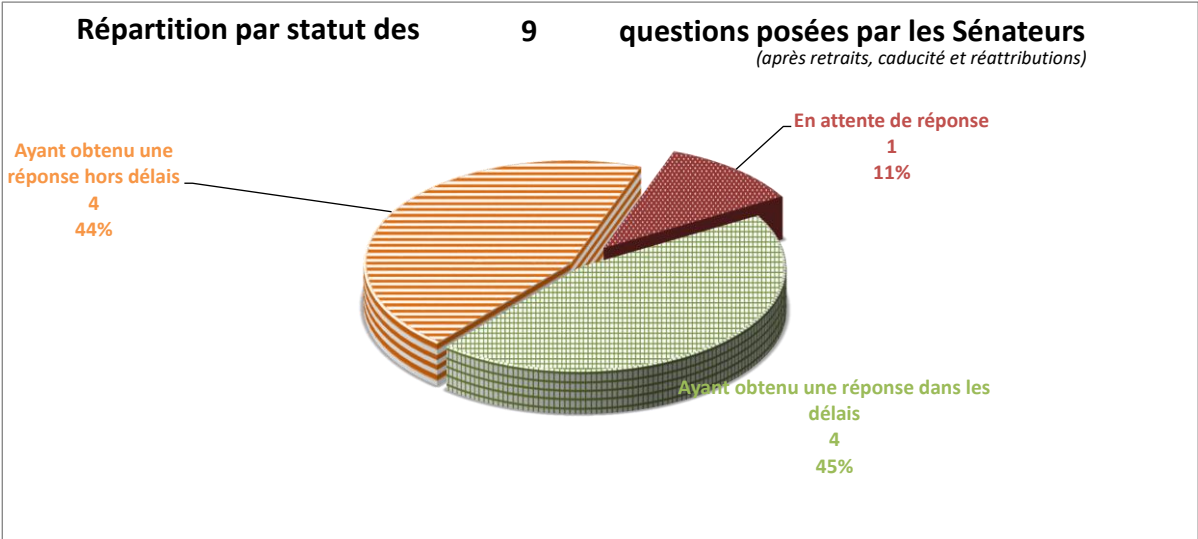
1 questions en attente de réponse
sur les 9 questions posées par les Sénateurs depuis le 18/07/2024

soit 0% du total de questions en attente

sans changement entre le 18/06/2026 et le 25/06/2026

Le nombre de questions en attente de réponse tient compte des questions retirées, caduques et réattribuées

| | entre le et le | 18/06/2026 25/06/2026 <small>(sur la dernière période)</small> | 18/07/2024 25/06/2026 <small>(sur la législature)</small> | |
|--|---------------------------|--|---|--------------------------------------|
| Nombre de questions ayant obtenu une réponse dans les délais (< 60 jours) <small>(après réattributions éventuelles)</small> | | 0 | 4 | Taux de réponse tous ministères |
| Taux de réponse dans les délais | | | 44% | 14% |
| Nombre de questions ayant obtenu une réponse <small>(après réattributions éventuelles)</small> | | 0 | 8 | |
| Taux de réponse total | | | 89% | 69% |
| Nombre de questions posées par les sénateurs <small>(après retraits, caducité et réattributions)</small> | | 0 | 9 | soit 0% du total de questions posées |



Ruralité

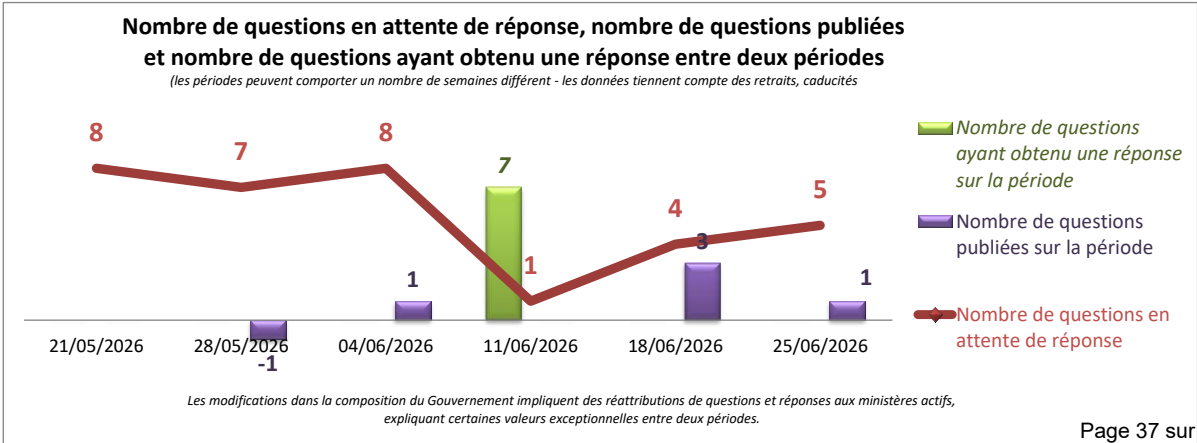
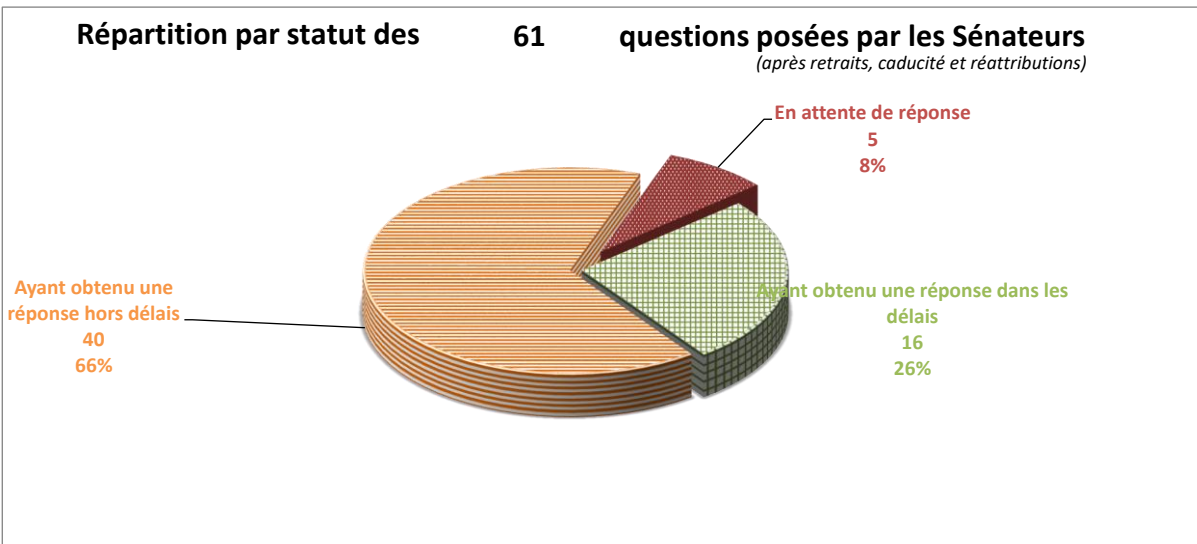
5 questions en attente de réponse
sur les 61 questions posées par les Sénateurs depuis le 18/07/2024

soit 0% du total de questions en attente

en augmentation de 1 entre le 18/06/2026 et le 25/06/2026

Le nombre de questions en attente de réponse tient compte des questions retirées, caduques et réattribuées

| | entre le et le | 18/06/2026 25/06/2026 <small>(sur la dernière période)</small> | 18/07/2024 25/06/2026 <small>(sur la législature)</small> | |
|--|-------------------|--|---|--------------------------------------|
| Nombre de questions ayant obtenu une réponse dans les délais (< 60 jours) (après réattributions éventuelles) | | 0 | 16 | Taux de réponse tous ministères |
| Taux de réponse dans les délais | | | 26% | 14% |
| Nombre de questions ayant obtenu une réponse (après réattributions éventuelles) | | 0 | 56 | |
| Taux de réponse total | | | 92% | 69% |
| Nombre de questions posées par les sénateurs (après retraits, caducité et réattributions) | | 1 | 61 | soit 1% du total de questions posées |



Santé, familles, autonomie et personnes handicapées

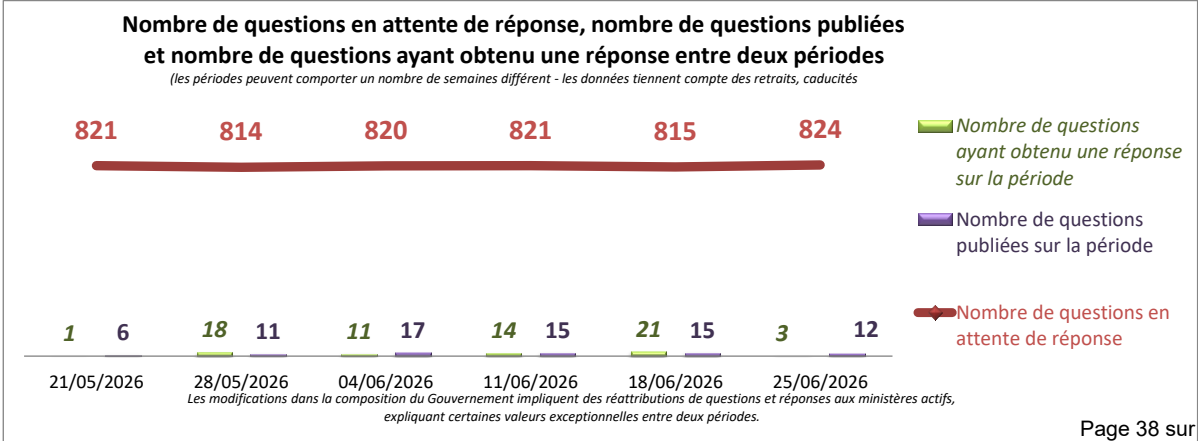
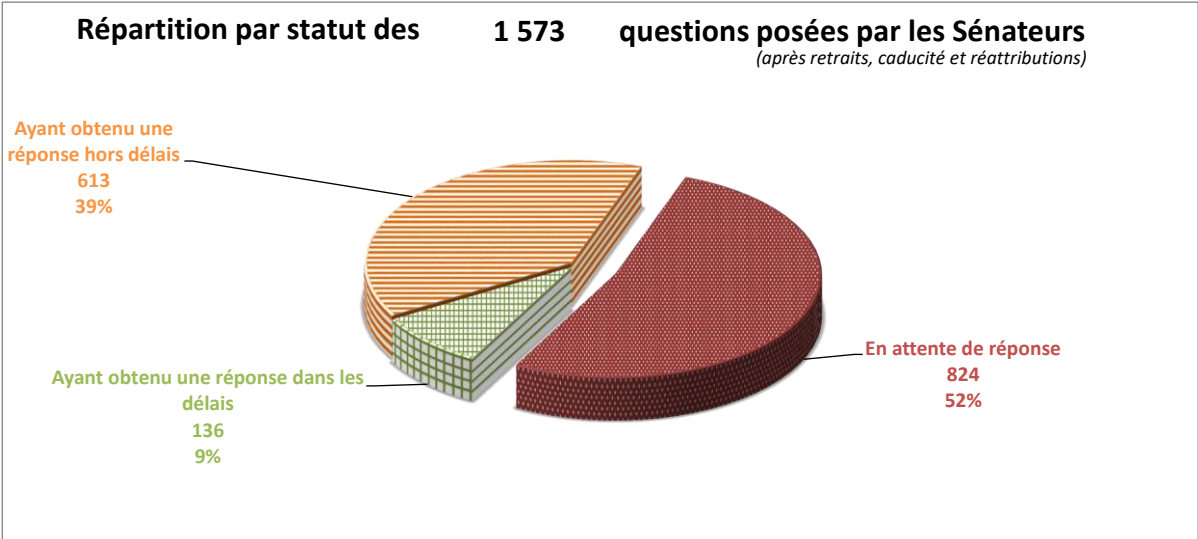
824 questions en attente de réponse
sur les 1 573 questions posées par les Sénateurs depuis le 18/07/2024

soit 29% du total de questions en attente

en augmentation de 9 entre le 18/06/2026 et le 25/06/2026

Le nombre de questions en attente de réponse tient compte des questions retirées, caduques et réattribuées

| | entre le et le | 18/06/2026 25/06/2026 <small>(sur la dernière période)</small> | 18/07/2024 25/06/2026 <small>(sur la législature)</small> | |
|--|-------------------|--|---|---------------------------------------|
| Nombre de questions ayant obtenu une réponse dans les délais (< 60 jours) (après réattributions éventuelles) | | 0 | 136 | Taux de réponse tous ministères |
| Taux de réponse dans les délais | | | 9% | 14% |
| Nombre de questions ayant obtenu une réponse (après réattributions éventuelles) | | 3 | 749 | |
| Taux de réponse total | | | 48% | 69% |
| Nombre de questions posées par les sénateurs (après retraits, caducité et réattributions) | | 12 | 1 573 | soit 17% du total de questions posées |



Sports, jeunesse et vie associative

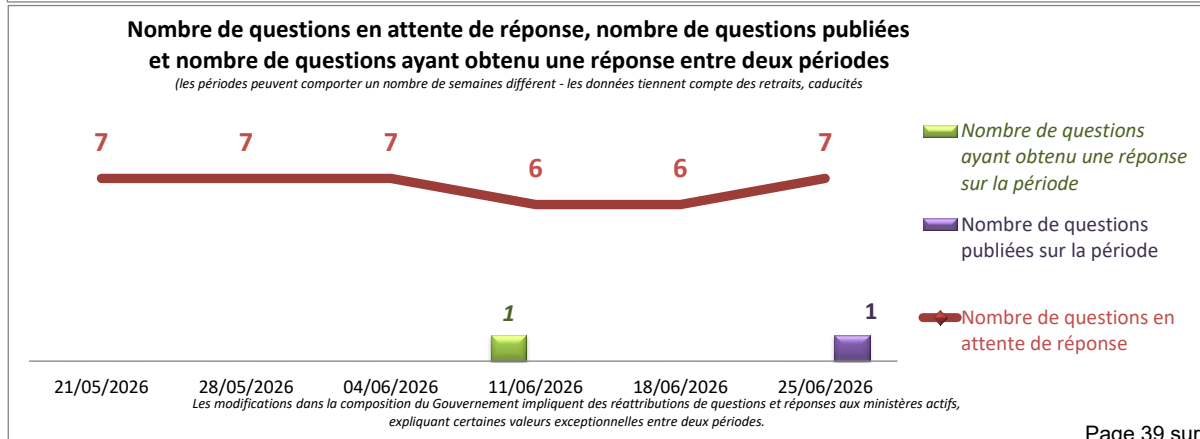
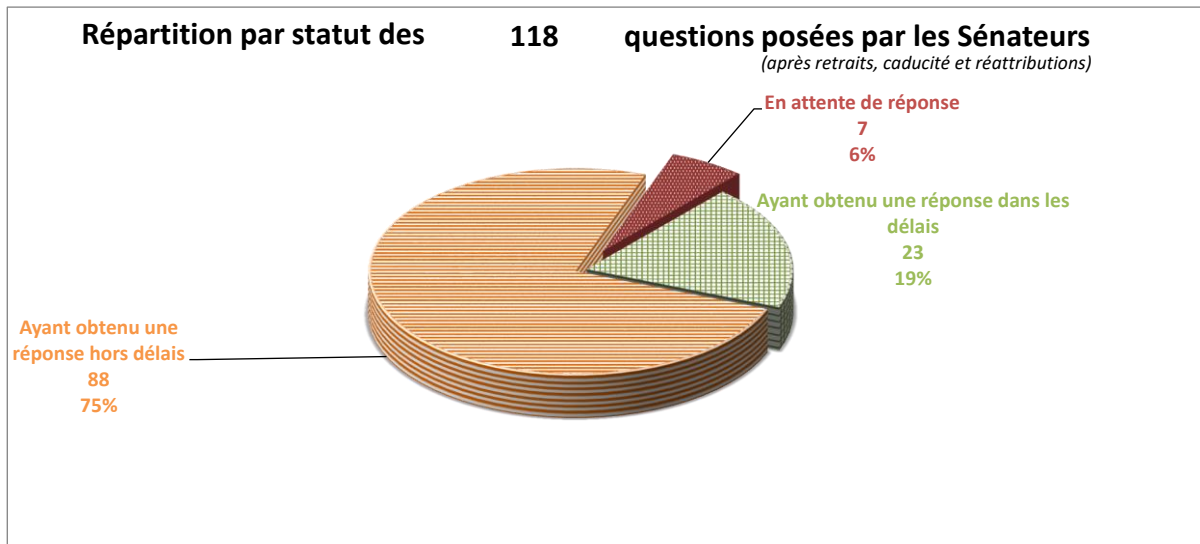
7 questions en attente de réponse
sur les 118 questions posées par les Sénateurs depuis le 18/07/2024

soit 0% du total de questions en attente

en augmentation de 1 entre le 18/06/2026 et le 25/06/2026

Le nombre de questions en attente de réponse tient compte des questions retirées, caduques et réattribuées

| | entre le et le | 18/06/2026 25/06/2026 <small>(sur la dernière période)</small> | 18/07/2024 25/06/2026 <small>(sur la législature)</small> | |
|--|---------------------------|--|---|--------------------------------------|
| Nombre de questions ayant obtenu une réponse dans les délais (< 60 jours) <small>(après réattributions éventuelles)</small> | | 0 | 23 | Taux de réponse tous ministères |
| Taux de réponse dans les délais | | | 19% | 14% |
| Nombre de questions ayant obtenu une réponse <small>(après réattributions éventuelles)</small> | | 0 | 111 | |
| Taux de réponse total | | | 94% | 69% |
| Nombre de questions posées par les sénateurs <small>(après retraits, caducité et réattributions)</small> | | 1 | 118 | soit 1% du total de questions posées |



Transition écologique, biodiversité et négociations internationales sur le climat et la nature

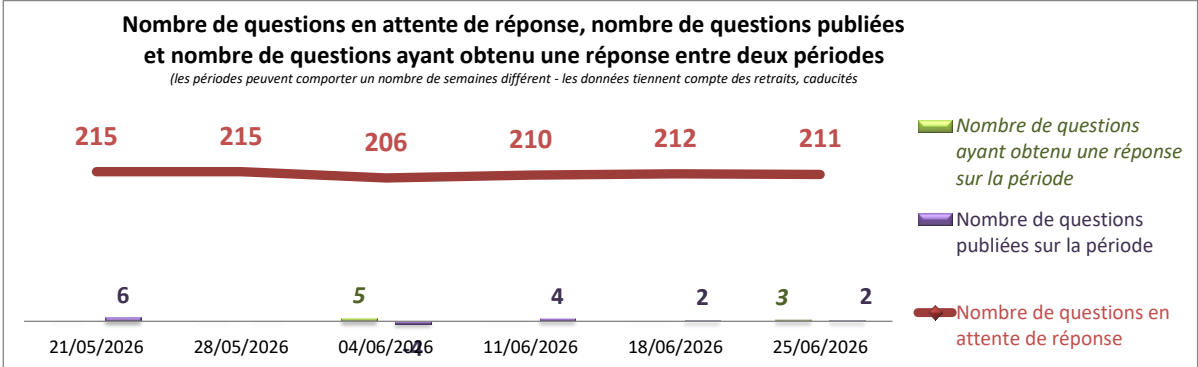
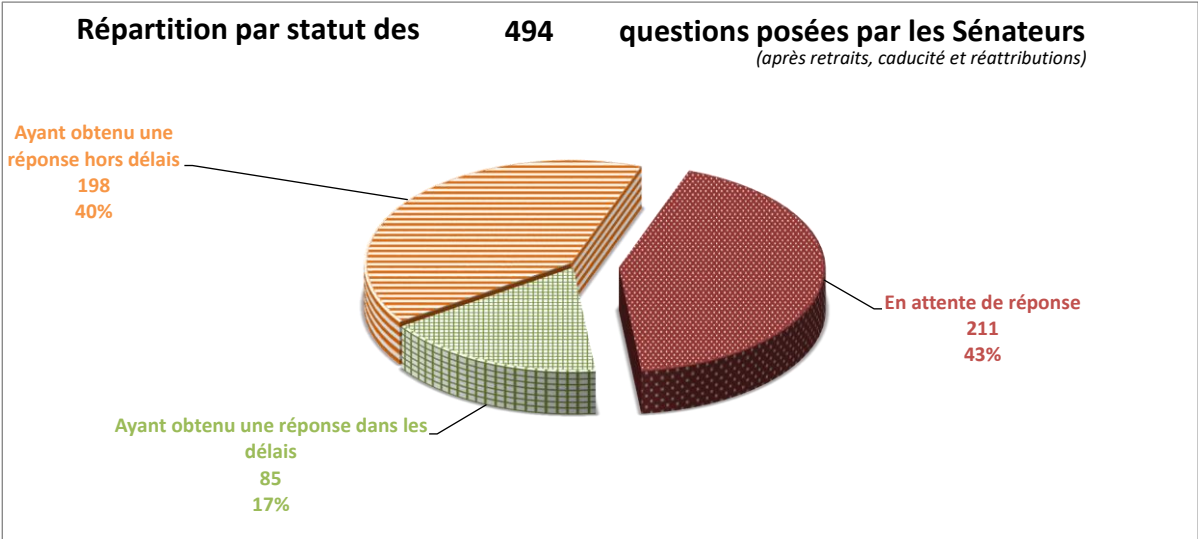
211 questions en attente de réponse sur les 494 questions posées par les Sénateurs depuis le 18/07/2024

soit 7% du total de questions en attente

en diminution de 1 entre le 18/06/2026 et le 25/06/2026

Le nombre de questions en attente de réponse tient compte des questions retirées, caduques et réattribuées

| | entre le 18/06/2026 et le 25/06/2026 <small>(sur la dernière période)</small> | 18/07/2024 25/06/2026 <small>(sur la législature)</small> | |
|--|--|--|--------------------------------------|
| Nombre de questions ayant obtenu une réponse dans les délais (< 60 jours) <small>(après réattributions éventuelles)</small> | 0 | 85 | Taux de réponse tous ministères |
| Taux de réponse dans les délais | | 17% | 14% |
| Nombre de questions ayant obtenu une réponse <small>(après réattributions éventuelles)</small> | 3 | 283 | |
| Taux de réponse total | | 57% | 69% |
| Nombre de questions posées par les sénateurs <small>(après retraits, caducité et réattributions)</small> | 2 | 494 | soit 5% du total de questions posées |



Les modifications dans la composition du Gouvernement impliquent des réattributions de questions et réponses aux ministères actifs, expliquant certaines valeurs exceptionnelles entre deux périodes.

Transition écologique

56

questions en attente de réponse

sur les 139 questions posées par les Sénateurs depuis le 18/07/2024

soit 2% du total de questions en attente

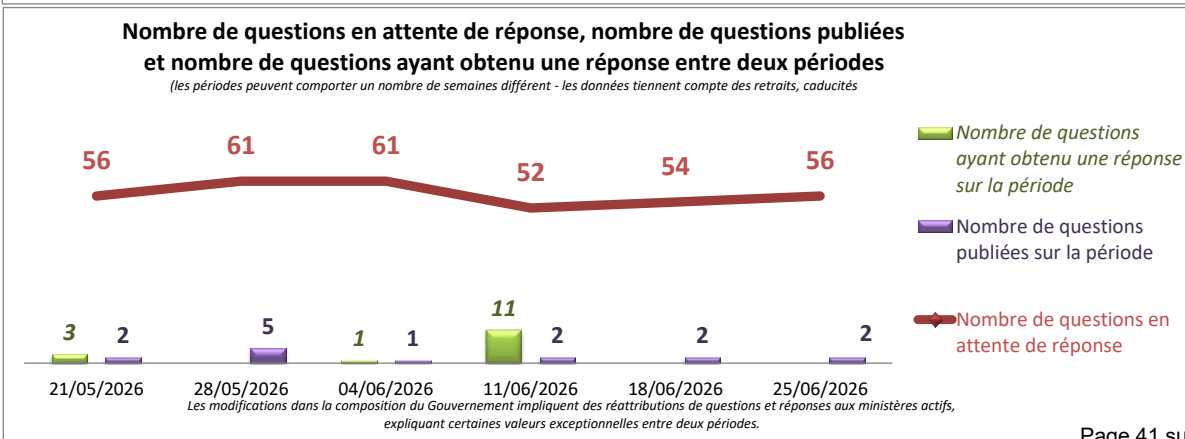
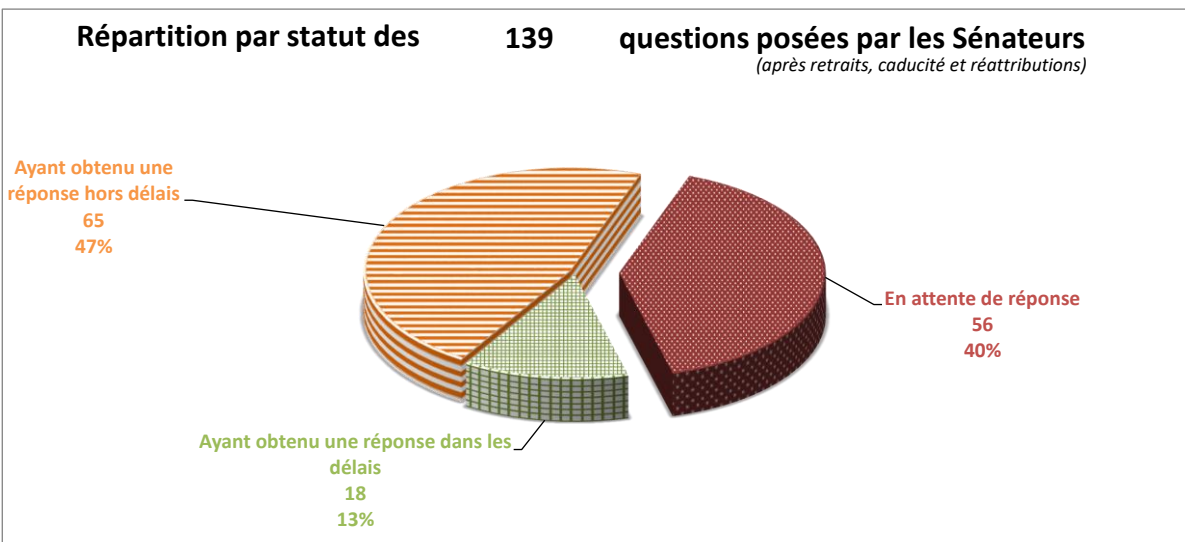
en augmentation de

2

entre le 18/06/2026 et le 25/06/2026

Le nombre de questions en attente de réponse tient compte des questions retirées, caduques et réattribuées

| | entre le et le | 18/06/2026 25/06/2026 <small>(sur la dernière période)</small> | 18/07/2024 25/06/2026 <small>(sur la législature)</small> | |
|--|-------------------|--|---|--------------------------------------|
| Nombre de questions ayant obtenu une réponse dans les délais (< 60 jours) <small>(après réattributions éventuelles)</small> | | 0 | 18 | Taux de réponse tous ministères |
| Taux de réponse dans les délais | | | 13% | 14% |
| Nombre de questions ayant obtenu une réponse <small>(après réattributions éventuelles)</small> | | 0 | 83 | |
| Taux de réponse total | | | 60% | 69% |
| Nombre de questions posées par les sénateurs <small>(après retraits, caducité et réattributions)</small> | | 2 | 139 | soit 2% du total de questions posées |



Transports

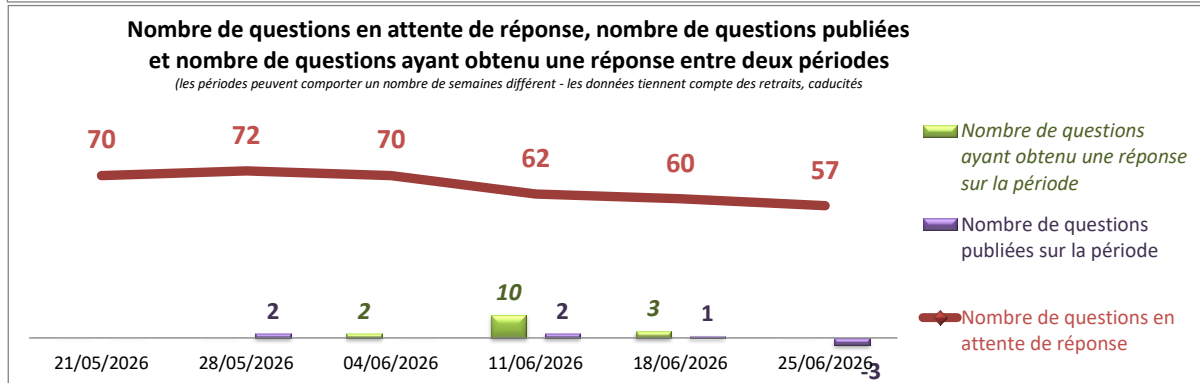
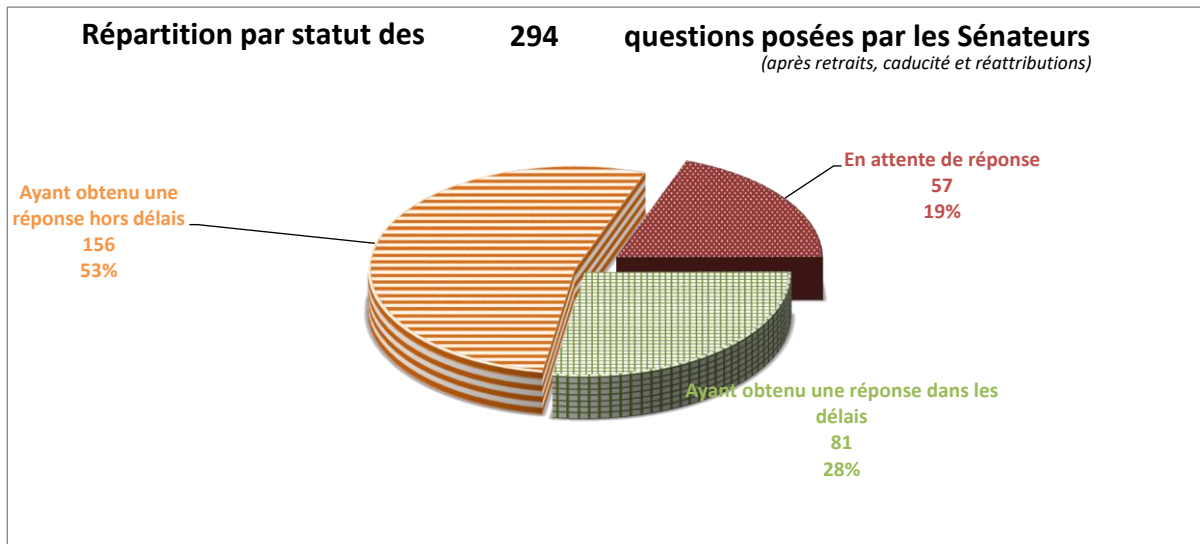
57 questions en attente de réponse
sur les 294 questions posées par les Sénateurs depuis le 18/07/2024

soit 2% du total de questions en attente

en diminution de 3 entre le 18/06/2026 et le 25/06/2026

Le nombre de questions en attente de réponse tient compte des questions retirées, caduques et réattribuées

| | entre le et le | 18/06/2026 25/06/2026 <small>(sur la dernière période)</small> | 18/07/2024 25/06/2026 <small>(sur la législature)</small> | |
|--|-------------------|--|---|--------------------------------------|
| Nombre de questions ayant obtenu une réponse dans les délais (< 60 jours) (après réattributions éventuelles) | | 0 | 81 | Taux de réponse tous ministères |
| Taux de réponse dans les délais | | | 28% | 14% |
| Nombre de questions ayant obtenu une réponse (après réattributions éventuelles) | | 0 | 237 | |
| Taux de réponse total | | | 81% | 69% |
| Nombre de questions posées par les sénateurs (après retraits, caducité et réattributions) | | -3 | 294 | soit 3% du total de questions posées |



Les modifications dans la composition du Gouvernement impliquent des réattributions de questions et réponses aux ministères actifs, expliquant certaines valeurs exceptionnelles entre deux périodes.

Travail et solidarités

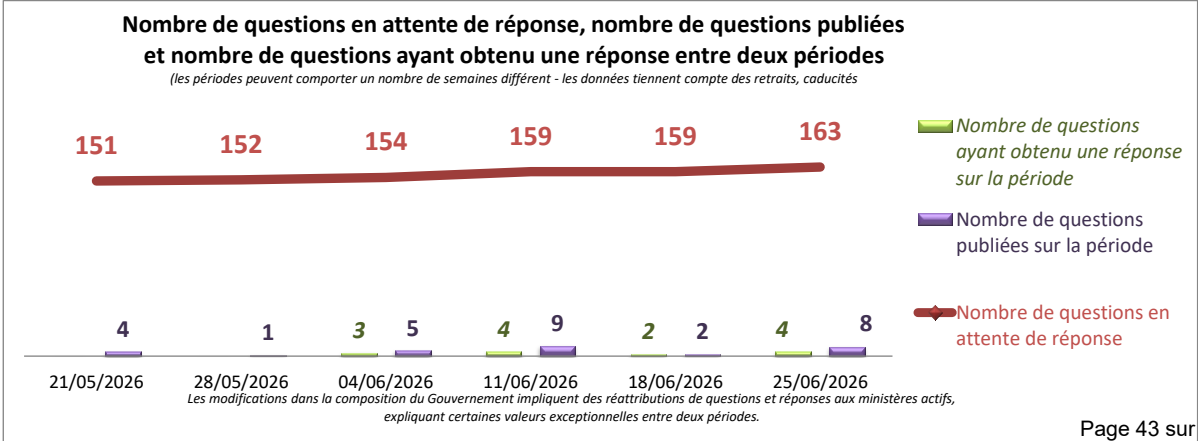
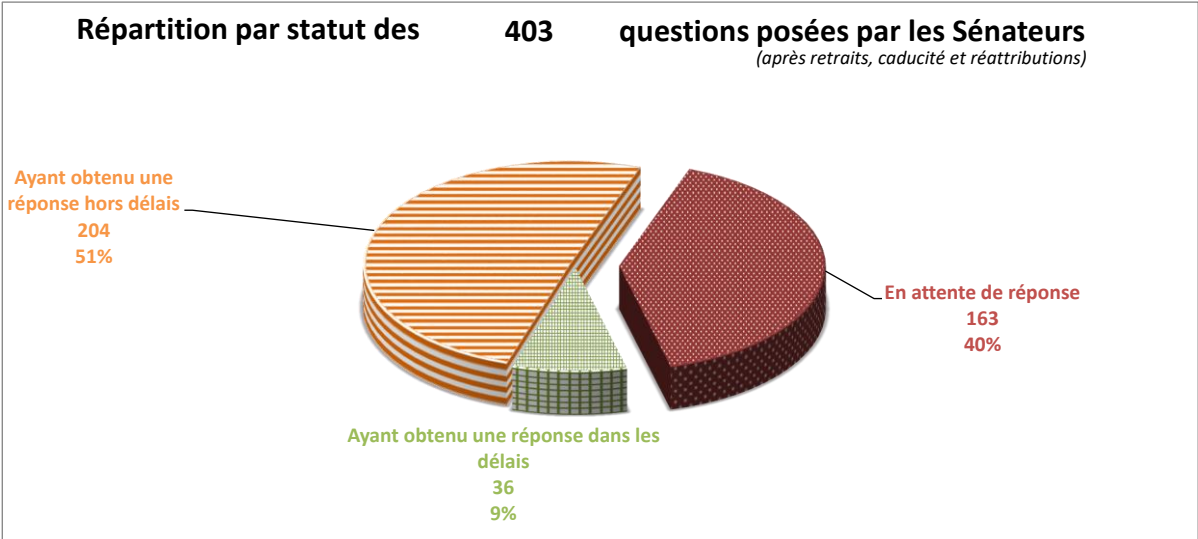
163 questions en attente de réponse
sur les 403 questions posées par les Sénateurs depuis le 18/07/2024

soit 6% du total de questions en attente

en augmentation de 4 entre le 18/06/2026 et le 25/06/2026

Le nombre de questions en attente de réponse tient compte des questions retirées, caduques et réattribuées

| | entre le et le | 18/06/2026 25/06/2026 <small>(sur la dernière période)</small> | 18/07/2024 25/06/2026 <small>(sur la législature)</small> | |
|--|-------------------|--|---|--------------------------------------|
| Nombre de questions ayant obtenu une réponse dans les délais (< 60 jours) (après réattributions éventuelles) | | 0 | 36 | Taux de réponse tous ministères |
| Taux de réponse dans les délais | | | 9% | 14% |
| Nombre de questions ayant obtenu une réponse (après réattributions éventuelles) | | 4 | 240 | |
| Taux de réponse total | | | 60% | 69% |
| Nombre de questions posées par les sénateurs (après retraits, caducité et réattributions) | | 8 | 403 | soit 4% du total de questions posées |



Ville et Logement

49 questions en attente de réponse
sur les 286 questions posées par les Sénateurs depuis le 18/07/2024

soit 2% du total de questions en attente

en augmentation de **1** *entre le 18/06/2026 et le 25/06/2026*

Le nombre de questions en attente de réponse tient compte des questions retirées, caduques et réattribuées

| | entre le et le | 18/06/2026 25/06/2026 <small>(sur la dernière période)</small> | 18/07/2024 25/06/2026 <small>(sur la législature)</small> | |
|--|-------------------|--|---|--------------------------------------|
| Nombre de questions ayant obtenu une réponse dans les délais (< 60 jours) (après réattributions éventuelles) | | 0 | 41 | Taux de réponse tous ministères |
| Taux de réponse dans les délais | | | 14% | 14% |
| Nombre de questions ayant obtenu une réponse (après réattributions éventuelles) | | 0 | 237 | |
| Taux de réponse total | | | 83% | 69% |
| Nombre de questions posées par les sénateurs (après retraits, caducité et réattributions) | | 1 | 286 | soit 3% du total de questions posées |

